SALINAN

BUPATI BANJAR
PROVINSI KALIMANTAN SELATAN

PERATURAN BUPATI BANJAR
NOMOR 13 TAHUN 2025

TENTANG

PERUBAHAN RENCANA KERJA PEMERINTAH DAERAH
TAHUN 2025

DENGAN RAHMAT TUHAN YANG MAHA ESA

BUPATI BANJAR,

Menimbang : bahwa untuk melaksanakan ketentuan sebagaimana dimaksud dalam Pasal 355 Peraturan Menteri Dalam Negeri Nomor 86 Tahun 2017 tentang Tata Cara Perencanaan, Pengendalian dan Evaluasi Pembangunan Daerah, Tata Cara Evaluasi Rancangan Peraturan Daerah tentang Rencana Pembangunan Jangka Panjang Daerah dan Rencana Pembangunan Jangka Menengah Daerah, serta Tata Cara Perubahan Rencana Pembangunan Jangka Panjang Daerah, Rencana Pembangunan Jangka Menengah Daerah, dan Rencana Kerja Pemerintah Daerah, perlu menetapkan Peraturan Bupati tentang Perubahan Rencana Kerja Pemerintah Daerah Tahun 2025;

Mengingat :

1. Pasal 18 ayat (6) Undang-Undang Dasar Negara Republik Indonesia Tahun 1945;
2. Undang-Undang Nomor 27 Tahun 1959 tentang Penetapan Undang-Undang Darurat Nomor 3 Tahun 1953 tentang Pembentukan Daerah Tingkat II di Kalimantan (Lembaran Negara Republik Indonesia Tahun 1953 Nomor 9, Tambahan Lembaran Negara Republik Indonesia Nomor 352) sebagai Undang-Undang (Lembaran Negara Republik Indonesia Tahun 1959 Nomor 72, Tambahan Lembaran Negara Republik Indonesia Nomor 1820);
3. Undang-Undang Nomor 28 Tahun 1999 tentang Penyelengaraan Negara yang Bersih dan Bebas dari Korupsi, Kolusi, dan Nepotisme (Lembaran Negara Republik Indonesia tahun 1999 Nomor 75, Tambahan Lembaran Negara Republik Indonesia Nomor 3851) sebagaimana telah diubah beberapa kali terakhir dengan Undang-Undang Nomor 19 Tahun 2019 tentang Perubahan Kedua Atas Undang-Undang Nomor 30 Tahun 2002 tentang Komisi Pemberantasan Tindak Pidana Korupsi (Lembaran Negara Republik Indonesia Tahun 2019 Nomor 197, Tambahan Lembaran Negara Republik Indonesia Nomor 6409);
4. Undang-Undang Nomor 25 Tahun 2004 tentang Sistem Perencanaan Pembangunan Nasional (Lembaran Negara Republik Indonesia Tahun 2004 Nomor 104, Tambahan Lembaran Negara Republik Indonesia Nomor 4421);

5. Undang-Undang Nomor 12 Tahun 2011 tentang Pembentukan Peraturan Perundang-Undangan (Lembaran Negara Republik Indonesia Tahun 2011 Nomor 82, Tambahan Lembaran Negara Republik Indonesia Nomor 5234) sebagaimana telah diubah beberapa kali terakhir dengan Undang-Undang Nomor 13 Tahun 2022 tentang Perubahan Kedua Atas Undang-Undang Nomor 12 Tahun 2011 tentang Pembentukan Peraturan Perundang-Undangan (Lembaran Negara Republik Indonesia Tahun 2022 Nomor 143, Tambahan Lembaran Negara Republik Indonesia Nomor 6801);
6. Undang-Undang Nomor 23 Tahun 2014 tentang Pemerintahan Daerah (Lembaran Negara Republik Indonesia Tahun 2014 Nomor 244, Tambahan Lembaran Negara Republik Indonesia Nomor 5587) sebagaimana diubah beberapa kali terakhir dengan Undang-Undang Nomor 6 Tahun 2023 tentang penetapan peraturan pemerintah pengganti Undang-Undang Nomor 2 Tahun 2022 tentang Cipta Kerja Menjadi Undang-Undang (Lembaran Negara Republik Indonesia Tahun 2023 Nomor 41, Tambahan Lembaran Negara Republik Indonesia Nomor 6856);
7. Undang-Undang Nomor 30 Tahun 2014 tentang Administrasi Pemerintahan (Lembaran Negara Republik Indonesia Tahun 2014 Nomor 293, Tambahan Lembaran Negara Republik Indonesia Nomor 5601) sebagaimana diubah beberapa kali terakhir dengan Undang-Undang Nomor 6 Tahun 2023 tentang penetapan Peraturan Pemerintah Pengganti Undang-Undang Nomor 2 Tahun 2022 tentang Cipta Kerja tentang Cipta Kerja Menjadi Undang-Undang (Lembaran Negara Republik Indonesia Tahun 2023 Nomor 41, Tambahan Lembaran Negara Republik Indonesia Nomor 6856);
8. Undang-Undang Nomor 1 Tahun 2022 tentang Hubungan Keuangan antara Pemerintah Pusat dan Pemerintahan Daerah (Lembaran Negara Republik Indonesia Tahun 2022 Nomor 4, Tambahan Lembaran Negara Republik Indonesia Nomor 6757);
9. Undang-Undang Nomor 8 Tahun 2022 tentang Provinsi Kalimantan Selatan (Lembaran Negara Republik Indonesia Tahun 2022 Nomor 68, Tambahan Lembaran Negara Republik Indonesia Nomor 6779);
10. Undang-Undang Nomor 59 Tahun 2024 tentang Rencana Pembangunan Jangka Panjang Nasional Tahun 2025-2045 (Lembaran Negara Republik Indonesia Tahun 2024 Nomor 194, Tambahan Lembaran Negara Republik Indonesia Nomor 6987);
11. Peraturan Pemerintah Nomor 8 Tahun 2008 tentang Tahapan, Tata Cara Penyusunan, Pengendalian dan Evaluasi Pelaksanaan Rencana Pembangunan Daerah (Lembaran Negara Republik Indonesia Tahun 2008 Nomor 21, Tambahan Lembaran Negara Republik Indonesia Nomor 4817);
12. Peraturan Pemerintah Nomor 12 Tahun 2019 tentang Pengelolaan Keuangan Daerah (Lembaran Negara Republik Indonesia tahun 2019 Nomor 42, Tambahan Lembaran Negara Republik Indonesia Nomor 6322);

13. Peraturan Presiden Nomor 72 Tahun 2021 tentang Percepatan Penurunan Stunting (Lembaran Negara Republik Indonesia tahun 2021 Nomor 172);
14. Peraturan Menteri Dalam Negeri Nomor 80 Tahun 2015 tentang Pembentukan Produk Hukum Daerah (Berita Negara Republik Indonesia Tahun 2015 Nomor 2036) sebagaimana telah diubah dengan Peraturan Menteri Dalam Negeri Nomor 120 Tahun 2018 tentang Perubahan Atas Peraturan Menteri Dalam Negeri Nomor 80 Tahun 2015 tentang pembahasan Produk Hukum Daerah (Berita Negara Republik Indonesia Tahun 2019 Nomor 157);
15. Peraturan Menteri Dalam Negeri Nomor 86 Tahun 2017 tentang Tata Cara Perencanaan, Pengendalian dan Evaluasi Pembangunan Daerah, Tata Cara Evaluasi Rancangan Peraturan Daerah tentang Rencana Pembangunan Jangka Panjang Daerah dan Rencana Pembangunan Jangka Menengah Daerah, Serta Tata Cara Perubahan Rencana Pembangunan Jangka Panjang Daerah, Rencana Pembangunan Jangka Menengah Daerah dan Rencana Kerja Pemerintah Daerah (Berita Negara Republik Indonesia Tahun 2017 Nomor 1312);
16. Peraturan Menteri Dalam Negeri Nomor 70 Tahun 2019 tentang Sistem Informasi Pemerintahan Daerah (Berita Negara Republik Indonesia Tahun 2019 Nomor 1114);
17. Peraturan Menteri Dalam Negeri Nomor 90 Tahun 2019 tentang Klasifikasi, Kodefikasi dan Nomenklatur Perencanaan Pembangunan dan Keuangan Daerah (Berita Negara Republik Indonesia Tahun 2019 Nomor 1447);
18. Peraturan Menteri Dalam Negeri Nomor 77 Tahun 2020 tentang Pedoman Teknis Pengelolaan Keuangan Daerah (Berita Negara Republik Indonesia Tahun 2020 Nomor 1781);
19. Peraturan Menteri Dalam Negeri Nomor 12 Tahun 2024 tentang Pedoman Penyusunan Rencana Kerja Pemerintah Daerah Tahun 2025 (Berita Negara Republik Indonesia Tahun 2024 Nomor 543);
20. Peraturan Daerah Provinsi Kalimantan Selatan Nomor 4 Tahun 2024 tentang Rencana Pembangunan Jangka Panjang Daerah Tahun 2025-2045 (Lembaran Daerah Provinsi Kalimantan Selatan Tahun 2024 Nomor 4);
21. Peraturan Daerah Kabupaten Banjar Nomor 13 Tahun 2016 tentang Pembentukan dan Susunan Perangkat Daerah (Lembaran Daerah Kabupaten Banjar Tahun 2016 Nomor 13, Tambahan Lembaran Daerah Kabupaten Banjar Nomor 12) sebagaimana telah diubah beberapa kali terakhir dengan Peraturan Daerah Kabupaten Banjar Nomor 2 Tahun 2025 tentang Perubahan kedua Atas Peraturan Daerah Kabupaten Banjar Nomor 13 Tahun 2016 tentang Pembentukan dan Susunan Perangkat Daerah (Lembaran Daerah Kabupaten Banjar Tahun 2025 Nomor 2, Tambahan Lembaran Daerah Kabupaten Banjar Nomor 2);
22. Peraturan Daerah Kabupaten Banjar Nomor 4 Tahun 2021 tentang Rencana Tata Ruang Wilayah Kabupaten Banjar Tahun 2021-2041 (Lembaran Daerah Kabupaten Banjar Tahun 2021 Nomor 4);

23. Peraturan Daerah Kabupaten Banjar Nomor 11 Tahun 2024 tentang Rencana Pembangunan Jangka Panjang Daerah Kabupaten Banjar Tahun 2025-2045 (Lembaran Daerah Kabupaten Banjar Tahun 2024 Nomor 11, Tambahan Lembaran Daerah Kabupaten Banjar Nomor 8);
24. Peraturan Bupati Banjar Nomor 26 Tahun 2024 tentang Rencana Kerja Pemerintah Daerah Kabupaten Banjar Tahun 2025 (Berita Daerah Kabupaten Banjar Tahun 2024 Nomor 26);

MEMUTUSKAN:

Menetapkan : PERATURAN BUPATI TENTANG PERUBAHAN RENCANA KERJA PEMERINTAH DAERAH TAHUN 2025.

BAB I
KETENTUAN UMUM

Pasal 1

Dalam Peraturan Bupati ini yang dimaksud dengan:

1. Daerah adalah Kabupaten Banjar.
2. Pemerintah Daerah adalah Bupati sebagai unsur penyelenggara pemerintahan daerah yang memimpin pelaksanaan urusan pemerintahan yang menjadi kewenangan daerah otonom.
3. Bupati adalah Bupati Banjar.
4. Perangkat Daerah adalah unsur pembantu Bupati dan Dewan Perwakilan Rakyat Daerah Kabupaten Banjar dalam penyelenggaraan urusan pemerintahan yang menjadi kewenangan Daerah.
5. Rencana Kerja Pemerintah Daerah yang selanjutnya disingkat RKPD adalah dokumen perencanaan daerah untuk periode 1 (satu) tahun.
6. Perubahan Rencana Kerja Pemerintah Daerah yang selanjutnya disebut Perubahan RKPD adalah dokumen perubahan perencanaan Daerah untuk periode 1 (satu) tahun.
7. Rencana Kerja Perangkat Daerah yang selanjutnya disingkat Renja Perangkat Daerah adalah dokumen Perencanaan Perangkat Daerah untuk periode 1 (satu) tahun.
8. Perubahan Rencana Kerja Perangkat Daerah yang selanjutnya disingkat Perubahan Renja Perangkat Daerah adalah dokumen Perubahan perencanaan Perangkat Daerah untuk periode 1 (satu) tahun.
9. Anggaran Pendapatan dan Belanja Daerah, yang selanjutnya disingkat APBD adalah rencana keuangan tahunan pemerintahan daerah yang ditetapkan dengan Peraturan Daerah.

10. Kebijakan Umum Perubahan Anggaran Pendapatan dan Belanja Daerah yang selanjutnya disebut KUPA adalah dokumen yang memuat perubahan kebijakan bidang pendapatan, belanja, dan pembiayaan serta asumsi yang mendasarinya untuk periode 1 (satu) tahun.

11. Prioritas dan Plafon Anggaran Sementara Perubahan yang selanjutnya disingkat PPAS-P adalah rancangan program prioritas dan patokan batas maksimal anggaran yang diberikan kepada Satuan Kerja Perangkat Daerah untuk setiap program sebagai acuan dalam penyusunan Rencana Kerja Anggaran Perubahan Perangkat Daerah sebelum disepakati dengan Dewan Perwakilan Rakyat Daerah.

BAB II
PERUBAHAN RENCANA KERJA PEMERINTAH DAERAH TAHUN 2025

Bagian Kesatu
Penetapan

Pasal 2

(1) Dengan Peraturan Bupati ini, ditetapkan Perubahan RKPD Tahun 2025.

(2) Penetapan Perubahan RKPD Tahun 2025 sebagaimana dimaksud pada ayat (1) berpedoman pada ketentuan peraturan perundang-undangan.

Bagian Kedua
Kedudukan

Pasal 3

Perubahan RKPD Tahun 2025 sebagaimana dimaksud dalam Pasal 2 berfungsi sebagai berikut:

a. pedoman penyusunan perubahan Renja Perangkat Daerah Tahun 2025; dan

b. pedoman penyusunan rancangan Perubahan KUA dan PPAS dalam rangka penyusunan Perubahan Rancangan APBD Tahun Anggaran 2025.

Pasal 4

(1) Perubahan RKPD Tahun 2025 meliput perubahan:
   a. kerangka ekonomi dan keuangan Daerah;
   b. target sasaran pembangunan Daerah;
   c. prioritas pembangunan Daerah;
   d. penambahan dan/atau pengurangan program, kegiatan dan sub kegiatan Perangkat Daerah; dan
   e. target kinerja penyelenggaraan pemerintahan Daerah.

(2) Perubahan RKPD Tahun 2025 disusun dengan sistematika sebagai berikut:

a. BAB I : PENDAHULUAN;

b. BAB II : EVALUASI HASIL RKPD SAMPAI DENGAN TRIWULAN I TAHUN 2024;

c. BAB III : KERANGKA EKONOMI DAN KEUANGAN DAERAH;

d. BAB IV : SASARAN DAN PRIORITAS PEMBANGUNAN DAERAH;

e. BAB V : RENCANA KERJA DAN PENDANAAN DAERAH; dan

f. BAB VI : PENUTUP.

(3) Penyusunan Dokumen Perubahan RKPD Tahun 2025 sebagaimana dimaksud pada ayat (2) sebagaimana tercantum dalam dokumen yang merupakan bagian tidak terpisahkan dari Peraturan Bupati ini.

(4) Pelaksanaan Perubahan RKPD Tahun 2025 sesuai dengan ketentuan peraturan perundang-undangan.

BAB III
PELAKSANAAN PERUBAHAN RENCANA KERJA PEMERINTAH DAERAH TAHUN 2025

Pasal 5

Setiap kepala Perangkat Daerah berkewajiban mendukung pelaksanaan rencana program prioritas yang telah termuat dalam Perubahan RKPD Tahun 2025.

Pasal 6

Perubahan RKPD Tahun 2025 digunakan sebagai bahan evaluasi pembangunan dan dasar penyusunan rancangan KUPA dan PPAS-P dan bahan sinkronisasi penyusunan rancangan Peraturan Daerah tentang APBD tahun anggaran 2025.

Pasal 7

Badan Perencanaan Pembangunan Daerah, Penelitian dan Pengembangan melakukan pengendalian dan evaluasi terhadap pelaksanaan Perubahan RKPD Tahun 2025 sesuai dengan ketentuan Peraturan Perundang-undangan.

BAB IV
KETENTUAN PENUTUP

Pasal 8

Peraturan Bupati ini mulai berlaku pada tanggal diundangkan.

Agar setiap orang mengetahuinya, memerintahkan pengundangan Peraturan Bupati ini dengan penempatannya dalam Berita Daerah Kabupaten Banjar.

Ditetapkan di Martapura
pada tanggal 30 Mei 2025

BUPATI BANJAR,

Ttd

SAIDI MANSYUR

Diundangkan di Martapura
pada tanggal 30 Mei 2025

SEKRETARIS DAERAH KABUPATEN BANJAR,

Ttd

MOKHAMAD HILMAN

BERITA DAERAH KABUPATEN BANJAR TAHUN 2025 NOMOR 13

Salinan sesuai dengan aslinya:
KEPALA BAGIAN HUKUM

AHMAD RIZAL PUTRA J S, SH, MH
NIP. 19870111 200904 1 001

PERUBAHAN RKPD 2025

Rencana Kerja Pemerintah Daerah
Kabupaten Banjar



DAFTAR ISI

DAFTAR ISI i
DAFTAR TABEL i
DAFTAR GAMBAR ii
BAB I PENDAHULUAN 1
1.1 Latar Belakang 1
1.2 Dasar Hukum Penyusunan 2
1.3 Hubungan Antar Dokumen Perubahan RKPD dengan Dokumen Perencanaan Lainnya 4
1.4.1. RKPD dan RPJMD Kabupaten Banjar 5
1.4.2. RKPD dan RTRW Kabupaten Banjar 5
1.4.3. RKPD dengan RKPD Provinsi dan RKP 5
1.4.4. RKPD dan Rencana Kerja Satuan Kerja Perangkat Daerah 5
1.4.5. RKPD dan Rencana Kerja Pemerintah Desa (RKPDesa) 6
1.4.6. RKPD dan Rancangan Anggaran Pendapatan dan Belanja Daerah (APBD) 6
1.4 Maksud dan Tujuan 6
1.4.1. Maksud 6
1.4.2. Tujuan 6
1.5. Dasar Pertimbangan Perubahan RKPD 6
1.6. Sistematika Perubahan RKPD 7
BAB II EVALUASI PELAKSANAAN PEMBANGUNAN SAMPAI DENGAN TRIWULAN I TAHUN BERKENAAN 8
2.1 Evaluasi Capaian Kinerja Indikator Kinerja Utama 8
2.2 Permasalahan Pembangunan Daerah 14
2.3 Evaluasi Hasil Pelaksanaan Perencanaan Pembangunan Daerah Tahun 2025 sampai dengan Triwulan I 17
2.4 Faktor Pendorong, Faktor Penghambat, dan Rekomendasi Atas Evaluasi Triwulan I Tahun 2025 30
BAB III KERANGKA EKONOMI DAN KEBIJAKAN KEUANGAN DAERAH 32
3.1 Perubahan Arah Kebijakan Ekonomi Daerah 32
3.1.1. Kondisi Ekonomi Global 32
3.1.2. Kondisi Ekonomi Nasional 33
3.1.3. Kondisi Ekonomi Kalimantan Selatan 33
3.1.4. Kondisi Ekonomi Kabupaten Banjar 35
3.2 Arah Kebijakan Keuangan Daerah 45
3.2.1. Perubahan Asumsi Kebijakan Keuangan Daerah 46
3.2.2. Perubahan Kebijakan Pendapatan Daerah 46
3.2.3. Kebijakan Belanja Daerah 48
3.2.4. Perubahan Kebijakan Pembiayaan Daerah 48
BAB IV SASARAN DAN PRIORITAS PEMBANGUNAN DAERAH 52
4.1 Tujuan dan Sasaran Pembangunan Kabupaten Banjar 52
4.2 Prioritas Pembangunan 2025 53
4.2.1. Prioritas Pembangunan Nasional Tahun 2025 54
4.2.2. Prioritas Pembangunan Provinsi Kalimantan Selatan Tahun 2025 56

4.2.3. Tema dan Prioritas Pembangunan Kabupaten Banjar Tahun 2025 57
4.3 Kinerja Penyelenggaraan Pemerintah Daerah 63
4.3.1 Indikator Kinerja Utama 63
4.3.2 Indikator Kinerja Penyelenggaraan Pemerintah Daerah 64
BAB V RENCANA KERJA DAN PENDANAAN DAERAH 73
BAB VI PENUTUP 83

DAFTAR TABEL

Tabel 2. 1 Tabel Realisasi Capaian Indikator Kinerja Utama....8
Tabel 2. 2 Formulir Kesimpulan Evaluasi Terhadap Hasil RKPD Kabupaten Banjar Triwulan I Tahun 2025....18

Tabel 3. 1 Distribusi PDRB Kabupaten Banjar Tahun 2020-2024 (Persen)....36
Tabel 3. 2 Capaian Indikator Ekonomi Makro Kabupaten Banjar....44
Tabel 3. 3 Realisasi Pendapatan Daerah Kabupaten Banjar Triwulan I 2025....47
Tabel 3. 4 Perubahan Target Pendapatan, Belanja dan Pembiayaan Tahun 2025....50

Tabel 4. 1 Sasaran Pembangunan Daerah Kabupaten Banjar Tahun 2025-2029....53
Tabel 4. 2. Keselarasan Indikator Makro RKPD Prov. Kalsel dan RKPD Kab. Banjar Tahun 2025..59
Tabel 4. 3 Keselarasan Prioritas dan Tujuan Sasaran RPJMD....59
Tabel 4. 4 Rincian Tambahan Belanja Daerah Tahun 2025....61
Tabel 4. 5 Indikator Kinerja Utama Tahun 2025....63
Tabel 4. 6 Indikator Kinerja Daerah Kabupaten Banjar Tahun 2025....64
Tabel 4. 7 Indikator Kinerja Kunci Kabupaten Banjar Tahun 2025....66

Tabel 5. 1 Rekapitulasi Berdasarkan Perangkat Daerah....74
Tabel 5. 2 Rekapitulasi Perubahan Program, Kegiatan dan Sub Kegiatan Tahun 2024....76
Tabel 5. 3 Rekapitulasi Perubahan Program dan Kegiatan berdasarkan Prioritas Daerah....80
Tabel 5. 4 Rekapitulasi Penambahan Program, Kegiatan dan Sub Kegiatan....80

DAFTAR GAMBAR

Gambar 2. 1 Proporsi Capaian Kinerja Perangkat Daerah s.d Triwulan I Tahun 2025 29
Gambar 2. 2 Proporsi Realisasi Keuangan Perangkat Daerah s.d Triwulan I Tahun 2025 29

Gambar 4. 2 Penyelarasan Visi, Misi dan Prioritas Daerah 2025 59

BAB I
PENDAHULUAN

1.1 Latar Belakang

Rencana Kerja Pemerintah Kabupaten (RPKD) berperan sangat strategis bagi Pemerintah Kabupaten Banjar. Dokumen ini merupakan penjabaran rencana strategis ke dalam rencana operasional yang menjamin konsistensi capaian tujuan perencanaan strategis jangka menengah. Dokumen perencanaan tahunan ini mengarahkan proses penyusunan Rencana Kerja (RENJA) Tahun 2025 dan Rencana Kerja dan Anggaran (RKA) Satuan Kerja Pemerintah Daerah (SKPD) Tahun 2025. RKPD Tahun 2025 menjadi pedoman penyusunan Kebijakan Umum Anggaran (KUA), Prioritas dan Pagu Anggaran Sementara (PPAS), serta RAPBD Tahun 2025. Mengingat posisi strategis dokumen RKPD dalam penyelenggaraan pemerintahan, maka perhatian yang besar pantas diberikan sejak awal tahapan penyusunan hingga penetapan dokumen RKPD agar dapat dihasilkan dokumen RKPD yang berkualitas.

RKPD Kabupaten Banjar Tahun 2025 telah disusun dan ditetapkan dengan Peraturan Bupati Banjar Nomor 26 Tahun 2024, dengan memperhatikan keterkaitan, sinergi, dan konsistensi dengan dokumen perencanaan lain tingkat kabupaten, provinsi, maupun nasional. Rumusan sasaran, program, dan kegiatan pembangunan dalam RKPD juga dirancang untuk menjawab permasalahan yang dihadapi dengan berdasarkan analisis data dan asumsi- asumsi pada saat dokumen perencanaan disusun. Semua program dan kegiatan pembangunan yang direncanakan diharapkan dapat dilaksanakan dan memberikan manfaat bagi masyarakat. Namun demikian, kondisi saat pelaksanaan rencana ternyata terdapat hal-hal yang berbeda dengan asumsi yang telah disusun, sehingga mengharuskan adanya penyesuaian dan perubahan rencana untuk menjamin terwujudnya tujuan dan sasaran pembangunan daerah yang akan dicapai pada tahun 2024.

Seiring dengan berjalannya waktu dan dinamika kondisi yang berlangsung, RKPD Kabupaten Banjar Tahun 2025 mengalami ketidaksesuaian dengan perkembangan keadaan dalam tahun berjalan. Diantaranya adanya perkembangan yang tidak sesuai terkait asumsi kerangka ekonomi daerah dan kerangka pendanaan serta target-target indikator makro dan perlunya penyesuaian terhadap dana transfer dari Pemerintah Pusat dan Sisa Lebih Perhitungan Anggaran (SiLPA) Tahun 2024 yang harus disesuaikan dengan hasil Audit BPK atas Laporan Keuangan APBD Tahun Anggaran 2024. Pergeseran pagu kegiatan antar Perangkat Daerah, penghapusan kegiatan, penambahan kegiatan baru/kegiatan alternatif, penambahan atau pengurangan target kinerja dan pagu kegiatan, serta perubahan lokasi dan kelompok sasaran kegiatan, maka Pemerintah Kabupaten Banjar memandang perlu untuk melakukan Perubahan RKPD Tahun 2025 sebagai respons atas perkembangan situasi sesuai dengan peraturan perundangan.

Berdasarkan ketentuan Pasal 343 ayat (1) Peraturan Menteri Dalam Negeri Nomor 86 Tahun 2017 tentang Tata Cara Perencanaan, Pengendalian Dan Evaluasi Pembangunan Daerah, Tata Cara Evaluasi Rancangan Perda Tentang Rencana Pembangunan Jangka Panjang Daerah Dan Rencana Pembangunan Jangka Menengah Daerah, Serta Tata Cara Perubahan Rencana Pembangunan Jangka Panjang Daerah, Rencana Pembangunan Jangka Menengah Daerah, Dan Rencana Kerja Pemerintah Daerah, dalam Pasal 343 menyebutkan bahwa perubahan RKPD dan Renja Perangkat Daerah dapat dilakukan apabila berdasarkan hasil evaluasi pelaksanaannya dalam tahun berjalan menunjukkan adanya ketidaksesuaian dengan perkembangan keadaan, meliputi:

a. Perkembangan yang tidak sesuai dengan asumsi prioritas pembangunan Daerah, kerangka ekonomi Daerah dan keuangan Daerah, rencana program dan kegiatan RKPD berkenaan;
b. Keadaan yang menyebabkan saldo anggaran lebih tahun anggaran sebelumnya harus digunakan untuk tahun berjalan.

Perencanaan pembangunan daerah merupakan suatu proses yang dinamis dan adaptif terhadap perubahan yang terjadi, baik secara internal maupun eksternal. Dalam konteks tersebut, Perubahan Rencana Kerja Pemerintah Daerah (RKPD) Tahun 2025 menjadi suatu kebutuhan yang harus dilakukan sebagai bentuk penyesuaian terhadap arah kebijakan pembangunan yang baru serta perkembangan situasi aktual di lapangan. Salah satu alasan mendasar dilakukannya perubahan RKPD Tahun 2025 adalah penyesuaian terhadap visi, misi, dan program kepala daerah terpilih hasil Pemilihan Kepala Daerah (Pilkada) serentak tahun 2024. Kepala daerah terpilih membawa arah kebijakan pembangunan yang baru yang harus segera diakomodasi dalam dokumen perencanaan tahunan sebagai wujud sinkronisasi dan konsistensi perencanaan pembangunan daerah dengan dokumen Rencana Pembangunan Jangka Menengah Daerah (RPJMD) 2025–2029 yang sedang disusun. Selain itu, perubahan RKPD Tahun 2025 juga dilakukan dalam rangka menguatkan dukungan Pemerintah Daerah terhadap pencapaian Prioritas Nasional sebagaimana tertuang dalam Rencana Pembangunan Jangka Menengah Nasional (RPJMN) 2025–2029 dan Rencana Kerja Pemerintah (RKP) Tahun 2025. Penyesuaian ini menjadi penting agar program dan kegiatan pemerintah daerah tetap selaras dan berkontribusi nyata terhadap agenda pembangunan nasional, utamanya dalam penguatan ekonomi daerah, peningkatan kualitas pelayanan publik, serta percepatan penurunan kemiskinan dan pengangguran. Perubahan RKPD 2025 merupakan penyesuaian terhadap arah kebijakan dan program kepala daerah terpilih, mengakomodasi muatan Ranwal RPJMD dan sebagai dasar transisi dokumen tahunan. Dengan mempertimbangkan dinamika tersebut, maka perubahan RKPD Tahun 2025 disusun sebagai pedoman pelaksanaan pembangunan daerah yang relevan dan responsif terhadap perubahan arah kebijakan daerah dan nasional, sekaligus memastikan kesinambungan program pembangunan yang bermanfaat langsung bagi masyarakat.

1.2 Dasar Hukum Penyusunan

Penyusunan Perubahan RKPD Tahun 2024 didasarkan pada peraturan perundang-undangan yang berlaku, antara lain:

1. Undang-Undang Nomor 25 Tahun 1956 tentang Pembentukan Daerah - Daerah Otonom Provinsi Kalimantan Barat Kalimantan Selatan dan Kalimantan Timur (Lembaran Negara Republik Indonesia Tahun 1956 Nomor 65, Tambahan Lembaran Negara Republik Indonesia Nomor 1106);
2. Undang-Undang Nomor 17 Tahun 2003 tentang Keuangan Negara (Lembaran Negara Republik Indonesia Tahun 2003 Nomor 47, Tambahan Lembaran Negara Republik Indonesia Nomor 4286);
3. Undang-Undang Nomor 25 Tahun 2004 Tentang Sistem Perencanaan Pembangunan Nasional (Lembaran Negara Republik Indonesia Tahun 2004 Nomor 104, Tambahan Lembaran Negara Republik Indonesia Nomor 4421);
4. Undang-Undang Nomor 33 Tahun 2004 tentang Perimbangan Keuangan Antara Pemerintah Pusat dan Pemerintahan Daerah (Lembaran Negara Republik Indonesia Tahun 2004 Nomor 126, Tambahan Lembaran Negara Republik Indonesia Nomor 4438);
5. Undang-Undang Nomor 17 Tahun 2007 tentang Rencana Pembangunan Jangka Panjang (RPJP) Nasional Tahun 2005-2025 (Lembaran Negara Republik Indonesia Tahun 2007 Nomor 33, Tambahan Lembaran Negara Republik Indonesia Nomor 4700);
6. Undang-Undang Nomor 26 Tahun 2007 tentang Penataan Ruang (Lembaran Negara Republik Indonesia Tahun 2007 Nomor 68, Tambahan Lembaran Negara Republik Indonesia Nomor 4725) sebagaimana telah diubah beberapa kali, terakhir dengan Undang- Undang Nomor 6 Tahun 2023 tentang Penetapan Peraturan Pemerintah Pengganti Undang- Undang Nomor 2 Tahun 2022 tentang Cipta Kerja menjadi Undang-Undang (Lembaran Negara Republik Indonesia Tahun 2023 Nomor 41, Tambahan Lembaran Negara Republik Indonesia Nomor 6856);

7. Undang-Undang Nomor 12 Tahun 2011 tentang Pembentukan Peraturan Perundang-undangan (Lembaran Negara Republik Indonesia Tahun 2011 Nomor 82, Tambahan Lembaran Negara Republik Indonesia Nomor 5234);
8. Undang–Undang Nomor 23 Tahun 2014 tentang Pemerintahan Daerah (Lembaran Negara Republik Indonesia Tahun 2014 Nomor 244, Tambahan Lembaran Negara Republik Indonesia Nomor 5679) sebagaimana telah beberapa kali diubah terakhir dengan Undang-Undang Nomor 9 Tahun 2015 tentang Perubahan Kedua Atas Undang- Undang Nomor 23 Tahun 2014 tentang Pemerintahan Daerah (Lembaran Negara Republik Indonesia Tahun 2015 Nomor 58, Tambahan Lembaran Negara Republik Indonesia Nomor 5679);
9. Undang-Undang Nomor 6 Tahun 2023 tentang Penetapan Peraturan Pemerintah Pengganti Undang-Undang Nomor 2 Tahun 2022 tentang Cipta Kerja menjadi Undang-Undang (Lembaran Negara Republik Indonesia Tahun 2023 Nomor 41, Tambahan Lembaran Negara Republik Indonesia Nomor 6856);
10. Peraturan Pemerintah Nomor 55 Tahun 2005 tentang Dana Perimbangan (Lembaran Negara Republik Indonesia Tahun 2005 Nomor 137, Tambahan Lembaran Negara Republik Indonesia Nomor 4575);
11. Peraturan Pemerintah Nomor 8 Tahun 2008 tentang Tahapan, Tata Cara Penyusunan, Pengendalian dan Evaluasi Pelaksanaan Rencana Pembangunan Daerah (Lembaran Negara Republik Indonesia Tahun 2008 Nomor 21, Tambahan Lembaran Negara Republik Indonesia Nomor 4817);
12. Peraturan Pemerintah Nomor 2 Tahun 2018 tentang Standar Pelayanan Minimal (Lembaran Negara Republik Indonesia Tahun 2018 Nomor 2, Tambahan Lembaran Negara Republik Indonesia Nomor 6178);
13. Peraturan Pemerintah Nomor 28 Tahun 2018 tentang Kerjasama Daerah (Lembaran Negara Republik Indonesia Tahun 2018 Nomor 97, Tambahan Lembaran Negara Republik Indonesia Nomor 6219);
14. Peraturan Pemerintah Nomor 12 Tahun 2019 tentang Pengelolaan Keuangan Daerah (Lembaran Negara Tahun 2019 Nomor 42 Tambahan Lembaran Negara Republik Indonesia Nomor 6322);
15. Peraturan Pemerintah Nomor 13 Tahun 2019 tentang Laporan dan Evaluasi Penyelenggaraan Pemerintahan Daerah (Lembaran Negara Republik Indonesia Tahun 2019 Nomor 52 Tambahan Lembaran Negara Republik Indonesia Nomor 6323);
16. Peraturan Presiden Nomor 72 Tahun 2021 tentang Percepatan Penurunan Stunting (Lembaran Negara Republik Indonesia Tahun 2021 Nomor 172);
17. Peraturan Presiden Nomor 111 Tahun 2022 tentang Pelaksanaan Pencapaian Tujuan Pembangunan Berkelanjutan (Lembaran Negara Republik Indonesia Tahun 2022 Nomor 180);
18. Peraturan Presiden Republik Indonesia Nomor 109 Tahun 2024 tentang Rencana Kerja Pemerintah Tahun 2025 (Lembaran Negara Republik Indonesia Tahun 2024 Nomor 206);
19. Peraturan Menteri Dalam Negeri Nomor 67 Tahun 2011 tentang Perubahan Atas Peraturan Menteri Dalam Negeri Nomor 15 Tahun 2008 tentang Pedoman Umum Pelaksanaan Pengarusutamaan Gender di Daerah (Berita Negara Republik Indonesia Tahun 2011 Nomor 927);
20. Peraturan Menteri Dalam Negeri Nomor 86 Tahun 2017 tentang Tata Cara Perencanaan, Pengendalian Dan Evaluasi Pembangunan Daerah, Tata Cara Evaluasi Rancangan Peraturan Daerah Tentang Rencana Pembangunan Jangka Panjang Daerah Dan Rencana Pembangunan Jangka Menengah Daerah, Serta Tata Cara Perubahan Rencana Pembangunan Jangka Panjang Daerah, Rencana Pembangunan Jangka Menengah Daerah, Dan Rencana Kerja Pemerintah Daerah;
21. Peraturan Menteri Dalam Negeri Nomor 70 Tahun 2019 Tentang Sistem Informasi Pemerintahan Daerah (Berita Negara Republik Indonesia Tahun 2019 Nomor 1114);

22. Peraturan Menteri Dalam Negeri Nomor 90 Tahun 2019 tentang Klasifikasi, Kodefikasi dan Nomenklatur Perencanaan (Berita Negara Republik Indonesia Tahun 2019 Nomor 1447);
23. Peraturan Menteri Dalam Negeri Nomor 18 Tahun 2020 tentang Peraturan Pelaksanaan Peraturan Pemerintah Nomor 13 Tahun 2019 tentang Laporan dan Evaluasi Penyelenggaraan Pemerintah Daerah (Berita Negara Republik Indonesia Tahun 2020 Nomor 288);
24. Peraturan Menteri Dalam Negeri Nomor 77 Tahun 2020 tentang Pedoman Teknis Pengelolaan Keuangan Daerah (Berita Negara Republik Indonesia Tahun 2020 Nomor 1781);
25. Peraturan Menteri Dalam Negeri Nomor 59 Tahun 2021 tentang Penerapan Standar Pelayanan Minimal (Berita Negara Republik Indonesia Tahun 2021 Nomor 1419);
26. Peraturan Menteri Pemberdayaan Perempuan dan Perlindungan Anak Nomor 3 Tahun 2023 tentang Penyelenggaraan Urusan Pemerintahan Konkuren Bidang Pemberdayaan Perempuan dan Perlindungan Anak (Berita Negara Republik Indonesia Nomor 175 Tahun 2023);
27. Peraturan Menteri Dalam Negeri Nomor 12 Tahun 2024 Tentang Pedoman Penyusunan Rencana Kerja Pemerintah Daerah Tahun 2025 (Berita Negara Republik Indonesia Tahun 2024 Nomor 543);
28. Keputusan Menteri Dalam Negeri Nomor 900.1.15.5-3406 Tahun 2024 tentang Perubahan Kedua Atas Keputusan Menteri Dalam Negeri Nomor 050-5889 Tahun 2021 Tentang Hasil Verifikasi, Validasi Dan Inventarisasi Pemutakhiran Klasifikasi, Kodefikasi Dan Nomenklatur Perencanaan Pembangunan Dan Keuangan Daerah;
29. Surat Edaran Menteri Dalam Negeri Nomor 600.1.2.4/1776/Bangda Tahun 2024
30. Peraturan Daerah Provinsi Kalimantan Selatan Nomor 6 Tahun 2023 tentang Rencana Tata Ruang Wilayah Provinsi Kalimantan Selatan Tahun 2023-2042 (Lembaran Daerah Provinsi Kalimantan Selatan Tahun 2023 Nomor 6);
31. Peraturan Daerah Provinsi Kalimantan Selatan Nomor 4 Tahun 2024 tentang Rencana Pembangunan Jangka Panjang Daerah Tahun 2025-2045 (Lembaran Daerah Provinsi Kalimantan Selatan Tahun 2024 Nomor 4);
32. Peraturan Daerah Kabupaten Banjar Nomor 13 Tahun 2016 tentang Pembentukan dan Susunan Perangkat Daerah (Lembaran Daerah Kabupaten Banjar Tahun 2016 Nomor 12, Tambahan Lembaran Daerah Kabupaten Banjar Nomor 5) sebagaimana telah diubah dengan Peraturan Daerah Kabupaten Banjar Nomor 8 Tahun 2021 tentang Perubahan Atas Peraturan Daerah Kabupaten Banjar No 13 Tahun 2016 tentang Pembentukan dan Susunan Perangkat Daerah (Lembaran Daerah Kabupaten Banjar Tahun 2021 Nomor 8, Tambahan Lembaran Daerah Kabupaten Banjar Nomor 6);
33. Peraturan Daerah Kabupaten Banjar Nomor 4 Tahun 2021 tentang Rencana Tata Ruang Wilayah Kabupaten Banjar Tahun 2021-2041 (Lembaran Daerah Kabupaten Banjar Tahun 2021 Nomor 4);
34. Peraturan Daerah Kabupaten Banjar Nomor 10 Tahun 2024 tentang Anggaran Pendapatan dan Belanja Daerah Tahun Anggaran 2025 (Lembaran Daerah Kabupaten Banjar Tahun 2024 Nomor 10);
35. Peraturan Daerah Kabupaten Banjar Nomor 11 Tahun 2024 tentang Rencana Pembangunan Jangka Panjang Daerah Tahun 2025-2045 (Lembaran Daerah Kabupaten Banjar Tahun 2024 Nomor 11); dan
36. Peraturan Bupati Banjar Nomor 26 Tahun 2024 tentang Rencana Kerja Pemerintah Daerah Kabupaten Banjar Tahun 2025 (Berita Daerah Kabupaten Banjar Tahun 2024 Nomor 26).

1.3 Hubungan Antar Dokumen Perubahan RKPD dengan Dokumen Perencanaan Lainnya

RKPD merupakan penjabaran dari RPJMD untuk jangka waktu 1 (satu) tahun, yang memuat rancangan kerangka ekonomi daerah, prioritas pembangunan daerah, rencana kerja dan pendanaannya. RKPD mempunyai kedudukan, peran dan fungsi yang sangat strategis dalam penyelenggaraan pemerintahan daerah, namun apabila berdasarkan hasil evaluasi pelaksanaan RKPD dalam tahun berjalan menunjukkan adanya ketidaksesuaian dengan perkembangan

keadaan, maka dapat dilakukan Perubahan RKPD yang meliputi perubahan kerangka ekonomi dan keuangan daerah, target sasaran pembangunan daerah, prioritas pembangunan daerah, penambahan dan atau pengurangan program dan kegiatan perangkat daerah dan target kinerja penyelenggaraan pemerintahan daerah. Perubahan RKPD juga memiliki kedudukan, peran dan fungsi yang sama dengan RKPD yaitu menjadi pedoman kepala daerah dalam menyusun Kebijakan Umum Perubahan Anggaran (KUPA) serta Prioritas Plafon Anggaran Sementara (PPAS) Perubahan yang merupakan sebagai landasan penyusunan R-APBD Perubahan tahun berjalan.

1.4.1. RKPD dan RPJMD Kabupaten Banjar

Perubahan RPKD Kabupaten Banjar 2025 memiliki keterkaitan yang erat dan strategis dengan dokumen Rancangan Akhir Rencana Pembangunan Jangka Menengah Daerah (RPJMD) Tahun 2025–2029 yang dalam penyusunannya juga disusun simultan dengan Perubahan RKPD. Hal ini didasarkan pada kedudukan RKPD sebagai dokumen perencanaan tahunan yang merupakan penjabaran dari RPJMD. Oleh karena itu, substansi dalam Perubahan RKPD Tahun 2025 harus diselaraskan dan disinkronkan dengan arah kebijakan, tujuan, sasaran, serta program prioritas yang ditetapkan dalam rancangan akhir RPJMD. Perubahan RKPD Tahun 2025 perlu dilakukan penyesuaian untuk mencerminkan visi, misi, dan program unggulan kepala daerah terpilih sebagaimana telah dirumuskan dalam dokumen rancangan akhir RPJMD. Perubahan ini menjadi krusial agar pelaksanaan pembangunan tahunan dapat mendukung pencapaian target jangka menengah secara terencana, terpadu, dan berkesinambungan.

Selain itu, perubahan RKPD Tahun 2025 juga menjadi instrumen penting dalam menjembatani transisi kebijakan dari periode sebelumnya menuju arah pembangunan yang baru sebagaimana dalam Rancangan Akhir RPJMD 2025–2029. Dengan demikian, dokumen ini berfungsi tidak hanya sebagai pedoman pelaksanaan pembangunan daerah tahun berjalan, tetapi juga sebagai landasan awal dalam mengawal implementasi kebijakan strategis kepala daerah terpilih. Keselarasan antara Perubahan RKPD Tahun 2025 dan Rancangan Akhir RPJMD 2025–2029 diharapkan dapat meningkatkan efektivitas dan akuntabilitas perencanaan pembangunan daerah, serta memperkuat kontribusi daerah terhadap pencapaian sasaran pembangunan nasional secara terintegrasi.

1.4.2. RKPD dan RTRW Kabupaten Banjar

Perubahan RPKD Kabupaten Banjar tahun 2025 memperhatikan dan mempertimbangkan Rencana Tata Ruang Wilayah (RTRW) Kabupaten Banjar terutama menyangkut penetapan pola dan struktur tata ruang, serta penetapan kawasan strategis sebagai acuan dalam penetapan lokasi program dan kegiatan pembangunan. Keserasian dokumen RKPD dan RTRW untuk menjamin terwujudnya pengelolaan sumber daya dan lingkungan hidup di Kabupaten Banjar secara berkelanjutan.

1.4.3. RKPD dengan RKPD Provinsi dan RKP

Perubahan RPKD Kabupaten Banjar Tahun 2025 memperhatikan dan mengacu tujuan, sasaran dan prioritas pembangunan yang tercantum dalam RKPD Provinsi Kalimantan Selatan untuk mewujudkan sinkronisasi dan sinergi dalam mendorong peningkatan kinerja pembangunan daerah. Di samping itu juga mempertimbangkan dan mengacu pada tujuan, sasaran, st5.

1.4.4. RKPD dan Rencana Kerja Satuan Kerja Perangkat Daerah

Perubahan RPKD Kabupaten Banjar menjadi pedoman dalam penyusunan Rencana Kerja Perangkat Daerah (Renja PD). Renja PD merupakan penjabaran teknis dari perwujudan visi dan misi, tujuan dan sasaran dari RPJMD Kabupaten Banjar dan Renstra SKPD 2025-2029 yang proses penyusunannya bersamaan dengan penyusunan Perubahan RKPD. Renja PD juga menjadi dokumen perencanaan teknis operasional yang memuat kebijakan, program dan kegiatan yang dilengkapi dengan sasaran dan indikator kinerja, lokasi dan anggaran sesuai dengan urusan bidang dan/atau fungsi pemerintahan, pembangunan dan kemasyarakatan dalam satu tahun. Renja PD

disusun oleh setiap Perangkat Daerah (PD) di bawah koordinasi Badan Perencanaan Pembangunan, Penelitian dan Pengembangan Kabupaten Banjar.

1.4.5. RKPD dan Rencana Kerja Pemerintah Desa (RKPDesa)

RKPDesa memuat Daftar Usulan yang akan disampaikan ke tingkat lebih tinggi, berupa usulan kegiatan yang mendesak di desa namun diluar dari kewenangan pemerintahan desa. Pada tingkat kecamatan, usulan masing-masing desa akan disepakati melalui Musrenbang kecamatan menjadi usulan prioritas kecamatan dan akan disampaikan ke Kabupaten untuk diselaraskan dengan program prioritas daerah. Usulan prioritas yang disampaikan oleh desa memperhatikan prioritas daerah yang ada di RKPD.

1.4.6. RKPD dan Rancangan Anggaran Pendapatan dan Belanja Daerah (APBD)

Pelaksanaan RKPD Kabupaten Banjar setiap tahun dijabarkan ke dalam Rancangan Anggaran Pendapatan dan Belanja Daerah (RAPBD) sebagai suatu dokumen anggaran yang memuat kebijakan pendapatan, kebijakan belanja, dan kebijakan pembiayaan pembangunan untuk mendukung sepenuhnya pelaksanaan program dan kegiatan pembangunan sesuai dengan tema dan prioritas pembangunan tahun 2025

1.4 Maksud dan Tujuan

1.4.1. Maksud

Maksud dari penyusunan dokumen Perubahan RKPD Kabupaten Banjar Tahun 2025 adalah untuk menyesuaikan sasaran dan prioritas pembangunan daerah tahun 2025 sesuai dengan Visi, Misi dan Program Prioritas Kepala Daerah terpilih serta sebagai akibat adanya beberapa perubahan pada proses perencanaan dan penganggaran yang sudah berjalan serta untuk mewujudkan sinergitas rencana program dan kegiatan terhadap seluruh Perangkat Daerah di lingkup Pemerintah Kabupaten Banjar.

1.4.2. Tujuan

Tujuan dari penyusunan Perubahan RKPD Kabupaten Banjar Tahun 2025 adalah:

1. Memberikan landasan operasional bagi seluruh Perangkat Daerah di lingkungan Pemerintah Kabupaten Banjar dalam menyusun Perubahan Rencana Kerja (Renja) Tahun 2025;
2. Menjadi pedoman penyusunan Kebijakan Umum APBD (KUA) serta Prioritas Plafon Anggaran Sementaea (PPAS) Perubahan Tahun ANggaran 2025 sebagai dasar penyusunan Rancangan APBD Perubahan Kabupaten anjar Tahun Anggaran 2025;
3. Menjadi alat untuk menjamin keterkaitan perencanaan, penganggaran, pelaksanaan, pengendalian dan evaluasi pembangunan;
4. Sebagai petunjuk operasional bagi penyelenggaraan pembangunan Kabupaten Banjar pada tahun anggaran 2025.

1.5. Dasar Pertimbangan Perubahan RKPD

Seiring dengan dinamika pembangunan, perubahan kebijakan nasional dan daerah, serta hasil evaluasi terhadap pelaksanaan RKPD yang telah disusun sebelumnya, maka diperlukan penyesuaian melalui penyusunan Perubahan RKPD Tahun 2025. Perubahan RKPD Tahun 2025 disusun sebagai bentuk respons terhadap beberapa kondisi strategis, antara lain:

1. Penyesuaian terhadap visi, misi, dan program kepala daerah terpilih hasil Pilkada tahun 2024, yang memerlukan integrasi dalam dokumen perencanaan tahunan agar pelaksanaan pembangunan selaras dengan arah kebijakan pembangunan jangka menengah daerah sebagaimana tertuang dalam RPJMD Tahun 2025–2029.

2. Menjadi dokumen transisi awal pelaksanaan RPJMD Tahun 2025-2029.
3. Kebutuhan sinkronisasi dengan prioritas pembangunan nasional, sebagaimana tertuang dalam Rencana Kerja Pemerintah (RKP) Tahun 2025 dan RPJMN 2025–2029, guna memastikan dukungan pemerintah daerah terhadap pencapaian target pembangunan nasional.
4. Perkembangan dan dinamika pelaksanaan program dan kegiatan Tahun Anggaran 2025, termasuk hasil evaluasi pelaksanaan triwulan I, penyesuaian target kinerja, serta realokasi dan refocusing anggaran.
5. Perubahan kondisi sosial, ekonomi, dan lingkungan strategis daerah, yang menuntut pemerintah daerah untuk lebih adaptif dalam perencanaan dan penganggaran agar pembangunan tetap relevan dan tepat sasaran.

Dengan disusunnya Perubahan RKPD Tahun 2025, diharapkan dokumen ini dapat menjadi landasan operasional yang lebih akurat dan responsif dalam pelaksanaan pembangunan daerah, serta menjamin kesinambungan, efektivitas, dan efisiensi penggunaan sumber daya yang tersedia guna mendorong kesejahteraan masyarakat dan kemajuan daerah.

1.6. Sistematika Perubahan RKPD

Sistematika dokumen Perubahan RKPD Tahun 2025 disajikan sebagai berikut:

BAB I Pendahuluan
Bab ini memuat latar belakang, dasar hukum penyusunan, maksud dan tujuan, sistematika penulisan dan dasar pertimbangan perubahan

BAB II Evaluasi Hasil Triwulan I Tahun 2025
Bab ini menyampaikan tentang hasil evaluasi pelaksanaan program dan kegiatan RKPD Tahun 2025 sampai dengan Triwulan I

BAB III Kerangka Ekonomi dan Keuangan Daerah
Bab ini berisi tentang perubahan arah kebijakan ekonomi daerah dan perubahan asumsi kebijakan keuangan daerah

BAB IV Sasaran dan Prioritas Pembangunan Daerah
Bab ini memuat tujuan dan sasaran pembangunan Kabupaten Banjar, sasaran dan prioritas pembangunan 2025

BAB V Rencana Kerja Dan Pendanaan Daerah
Bab ini berisi tentang garis besar rencana program dan prioritas daerah dalam Perubahan RKPD Kabupaten Banjar Tahun 2025 dan kinerja penyelenggaraan pemerintah daerah

BAB VI Penutup
Bab ini dijelaskan kesimpulan dari penyusunan Perubahan RKPD Kabupaten Banjar Tahun 2025

BAB II
EVALUASI PELAKSANAAN PEMBANGUNAN SAMPAI DENGAN TRIWULAN I TAHUN BERKENAAN

Evaluasi pelaksanaan rencana pembangunan bertujuan untuk melihat perkembangan pelaksanaan rencana pembangunan, mengidentifikasi dan mengantisipasi permasalahan yang muncul dan atau akan muncul untuk dapat diambil tindakan sedini mungkin. Hasil evaluasi dapat dijadikan sebagai salah satu bahan pertimbangan bagi pengambil keputusan untuk perbaikan kebijakan dan perencanaan di masa yang akan datang, maupun pelaksanaan program/kegiatan yang sedang berjalan. Evaluasi ini bermaksud untuk menjamin tercapainya tujuan dan sasaran pembangunan daerah yang tertuang dalam rencana melalui kegiatan dan penyesuaian selama pelaksanaan rencana tersebut. Selain itu, evaluasi juga bertujuan untuk menjaga konsistensi antara kebijakan dengan pelaksanaan dan hasil rencana pembangunan daerah, konsistensi antara dokumen perencanaan, kesesuaian antara capaian pembangunan daerah dengan indikator kinerja yang ditetapkan

2.1 Evaluasi Capaian Kinerja Indikator Kinerja Utama

Pelaksanaan program/kegiatan pada tahun 2025 bermuara pada tujuan dan sasaran pembangunan yang diharapkan yang dapat dikonfirmasi melalui capaian indikator kinerja utama (IKU) yang telah ditetapkan. IKU dimaksud merupakan hasil analisis pengaruh salah satu atau lebih indikator capaian kinerja program (*outcome*) terhadap tingkat capaian kinerja sasaran berkenaan. Adapun hasil evaluasi capaian IKU merupakan angka realisasi tahun 2024, karena angka sampai dengan triwulan 1 belum dapat diketahui. Capaian tahun 2024 sebagian besar telah memenuhi target yang ditetapkan dan menjadi bahan pertimbangan dalam penyusunan dokumen perubahan RKPD Tahun 2025. Capaian IKU terlihat dalam tabel berikut :

Tabel 2. 1 Tabel Realisasi Capaian Indikator Kinerja Utama

No	Tujuan / Sasaran	Indikator Kinerja	Satuan	Target	Realisasi	Capaian (%)	Kategori
I	**Terwujudnya sumber daya manusia yang berkualitas**	**Indeks Pembangunan Manusia (IPM)**	**Indeks**	**74,16**	**74,41**	**100,34**	**Sangat Tinggi**
		Indeks Pembangunan Gender (IPG)	**Indeks**	**92,64**	**92,49***	**99,84**	**Sangat Tinggi**
1	Meningkatnya derajat kesehatan masyarakat	Indeks Kesehatan	Indeks	82,47	82,38	99,89	**Sangat Tinggi**
2	Meningkatnya Kualitas Pendidikan	Indeks Pendidikan	Indeks	63,01	62,72	99,54	**Sangat Tinggi**
3	Meningkatnya daya beli masyarakat	Indeks Daya beli	Indeks	79,09	79,72	100,80	**Sangat Tinggi**
4	Meningkatnya ketahanan pangan dan gizi masyarakat	Indeks Ketahanan Pangan	Indeks	81,73	81,54	99,77	**Sangat Tinggi**
5	Meningkatnya pemberdayaan dan perlindungan perempuan serta perlindungan anak	Indeks Ketimpangan Gender (IKG)	Indeks	0,473	0,53	87,95	**Tinggi**
		Indeks Perlindungan Anak (IPA)	Indeks	69,24	59,20	85,50	**Tinggi**

No	Tujuan / Sasaran	Indikator Kinerja	Satuan	Target	Realisasi	Capaian (%)	Kategori
II	**Terwujudnya ekonomi berbasis kerakyatan yang dapat mendorong kemandirian, produktif, berdaya saing dan kokoh dengan pertumbuhan yang inklusif dan berkualitas**	**Laju Pertumbuhan Ekonomi**	**persen**	**4,92-6,05**	**4,76**	**96,75**	**Sangat Tinggi**
		Pendapatan Per Kapita	**Rupiah**	**23.405.521**	**23.024.366**	**98,37**	**Sangat Tinggi**
6	Meningkatnya ketersediaan infrastruktur wilayah dan konektivitas	Indeks Konektivitas	Indeks	81,86	84,44	103,15	**Sangat Tinggi i**
7	Meningkatnya keunggulan pertanian dan perikanan	LPE sub sektor pertanian	Persen	2,50	6,71	268,40	**Sangat Tinggi**
		LPE sub sektor perikanan	Persen	3,88	4,13	106,44	**Sangat Tinggi**
		Nilai Tukar Petani (NTP)	Nilai	114,68	114,35	99,71	**Sangat Tinggi**
8	Meningkatnya industri pengolahan, Ekonomi kreatif dan Pariwisata, dan Ekonomi Digital	LPE sektor industri Pengolahan	Persen	2,31	4,26	184,41	**Sangat Tinggi**
		Jumlah kunjungan wisatawan	Jumlah	4.500.000	5.763.538	128,08	**Sangat Tinggi**
III	**Terwujudnya penurunan kemiskinan dan Ketimpangan distribusi pendapatan**	**Persentase Penduduk miskin**	**persen**	**2,41**	**2,36**	**102,07**	**Sangat Tinggi**
		Indeks Gini	**Indeks**	**0,296**	**0,297***	**99,66**	**Sangat Tinggi**
9	Menurunnya Tingkat Pengangguran	Tingkat Pengangguran Terbuka	Persen	2,72	2.71	100,37	**Sangat Tinggi**
10	Meningkatnya produktivitas dan daya saing koperasi dan UM	Persentase Koperasi Berkualitas	Persen	42,34	42,95	101,44	**Sangat Tinggi**
		Persentase Usaha Mikro yang menjadi wirausaha	Persen	15,20	16,71	109,93	**Sangat Tinggi**
11	Meningkatnya sistem perlindungan sosial	Persentase Pemerlu Pelayanan Kesejahteraan Sosial (PPKS) yang mandiri	Persen	31,27	61,23	195,81	**Sangat Tinggi**
12	Menurunnya kemiskinan dan kesenjangan di perdesaan melalui Pembangunan Perdesaan	Indeks Desa Membangun (IDM)	Indeks	0.734	0,774	105,45	**Sangat Tinggi**

No	Tujuan / Sasaran	Indikator Kinerja	Satuan	Target	Realisasi	Capaian (%)	Kategori
13	Terciptanya ekonomi keluarga yang kuat yang mampu menciptakan mandiri ekonomi rumah tangga	Persentase Usaha Peningkatan Pendapatan Keluarga Sejahtera (UPPKS) yang mandiri	Persen	100,00	100,00	100,00	**Sangat Tinggi**
14	Meningkatnya infrastruktur untuk pemerataan pembangunan antar wilayah	Indeks Infrastruktur	Indeks	79,25	87,72	110,69	**Sangat Tinggi**
IV	**Terwujudnya pembangunan yang berkelanjutan**	**Indeks Kualitas Lingkungan Hidup**	**Indeks**	**71,95**	**74,59**	**103,67**	**Sangat Tinggi**
15	Terwujudnya kesesuaian pemanfaatan ruang	Persentase kepatuhan terhadap Rencana Tata Ruang	Persen	94.526	94.526	100,00	**Sangat Tinggi**
16	Terciptanya pemukiman yang nyaman dan layak huni	Persentase Kawasan Kumuh	Persen	9.04	8,58	105,09	**Sangat Tinggi**
17	Meningkatnya Mitigasi kebencanaan	Indeks Resiko Bencana	Indeks	132,94	118,31	111,00	**Sangat Tinggi**
18	Meningkatnya kesadaran hukum masyarakat di bidang lingkungan hidup	Persentase penurunan pelanggaran lingkungan hidup	Persen	20,75	3,33	183,95	**Sangat Tinggi**
V	**Terwujudnya birokrasi yang amanah, baik, bersih dan efektif**	**Indeks Reformasi Birokrasi**	**Indeks**	**70,5**	**76,4***	**108,36**	**Sangat Tinggi**
		Indeks Inovasi Daerah	**Indeks**	**54,20**	**57,75**	**106,54**	**Sangat Tinggi**
19	Meningkatnya pendapatan daerah	Persentase Peningkatan Pendapatan Asli Daerah	Persen	4,00	12,177	304,43	**Sangat Tinggi**
20	Meningkatnya kualitas dan inovasi pelayanan publik	Indeks Kepuasan Masyarakat	Indeks	86,00	86,67	100,78	**Sangat Tinggi**
21	Meningkatnya kapasitas dan akuntabilitas penyelenggaraan pemerintah	Nilai SAKIP	Nilai	76,32	67,06	87,87	**Tinggi**
		Nilai Opini BPK	Nilai	WTP	WTP	100,00	**Sangat Tinggi**
		Indeks Perilaku Anti Korupsi	Indeks	4,12	3,96	96,12	**Sangat Tinggi**
		Indeks SPBE	Indeks	2,92	2,87	98,29	**Sangat Tinggi**
22	Berkembangnya profesional ASN	Indeks Profesionalitas ASN	Indeks	65,50	78,22	119,42	**Sangat Tinggi**

No	Tujuan / Sasaran	Indikator Kinerja	Satuan	Target	Realisasi	Capaian (%)	Kategori
VI	**Terwujudnya masyarakat religius yang bertoleransi**	**Rasio Kriminalitas**	**Rasio**	**7,67**	**15**	**4,43**	**Sangat rendah**
		Indeks Kerukunan Umat Beragam	**persen**	**73,32**	**73,53***	**100,29**	**Sangat Tinggi**
23	Meningkatnya toleransi antar dan inter umat beragama	Angka kasus konflik ideologi, SARA, Sosial, Budaya dan Ekonomi di Masyarakat	Angka	0	0	100,00	**Tercapai**
24	Meningkatnya pelestarian seni budaya	Persentase cakupan pelestarian budaya	persen	66,67	66,67	100,00	**Tercapai**
25	Meningkatnya peran serta pemuda dan santri dalam memajukan olahraga	Prestasi pemuda dan Santri dalam Olahraga	Medali	69,00	69,00	100,00	**Tercapai**
26	Meningkatkan ketertiban umum dan ketenteraman di masyarakat	Rasio pelanggaran perda dan trantibum	Rasio	0,955	0,943	101,26	**Tercapai**

Sumber : LKjIP Kab. Banjar Tahun 2024

Berdasarkan tabel realisasi kinerja Pemerintah Daerah di atas, pada level tujuan merupakan indikator kinerja Makro Pemerintah Kabupaten Banjar, terdiri dari 11 indikator kinerja. Terdapat 10 (sepuluh) indikator kinerja dengan capaian sangat tinggi dan 1 (satu) indiktor dengan capaian sangat rendah, yaitu rasio kriminalitas.

Pada tahun 2024, angka Indeks Pembangunan Manusia Kabupaten Banjar mencapai 74,41 masuk dalam kategori tinggi. Perkembangan IPM kabupaten Banjar Tahun 2024 meningkat sebesar 0,4 poin dari tahun 2023 di angka 74,01 menjadi 74,41 tahun 2024. Dalam lima tahun terakhir, pembangunan manusia di Kabupaten Banjar menunjukkan peningkatan yang cukup signifikan. Indeks Pembangunan Manusia (IPM) Kabupaten Banjar selama periode 2020-2024 mengalami kenaikan sebesar 2,74 poin, dengan tingkat pertumbuhan sebesar 3,78 persen dibandingkan dengan tahun 2020. Peningkatan ini merupakan yang tertinggi jika dibandingkan dengan capaian di tingkat provinsi maupun nasional. Meskipun mengalami pertumbuhan yang cukup baik, IPM Kabupaten Banjar masih berada di bawah rata-rata provinsi dan nasional dalam lima tahun terakhir. Oleh karena itu, percepatan pembangunan sumber daya manusia (SDM) di Kabupaten Banjar perlu dilakukan dengan meningkatkan kualitas dan kuantitas layanan publik yang berkaitan dengan pengembangan SDM agar dapat mencapai hasil yang lebih optimal.

Indeks Pembangunan Manusia (IPM) merupakan salah satu indikator makro yang digunakan untuk melihat hasil pembangunan sumber daya manusia di suatu daerah. IPM dihitung dengan didasarkan pada tiga dimensi yaitu umur panjang dan sehat, pengetahuan dan standar hidup layak. Ketiga dimensi tersebut kemudian dikonversi menjadi Angka Harapan Hidup (AHH), Rata-rata Lama Sekolah (RLS), Harapan Lama Sekolah (HLS), dan pengeluaran per kapita. Pencapaian keberhasilan peningkatan IPM ini diikuti dengan kenaikan dari 3 dimensi pembentuk IPM itu sendiri, Pada dimensi umur panjang dan hidup sehat, rata-rata bayi yang lahir pada tahun

2024 memiliki peluang untuk bertahan hidup sampai dengan usia 73,55 tahun, meningkat 0,22 tahun dibandingkan dengan bayi yang lahir di tahun sebelumnya dengan usia harapan hidup 73,33. Meskipun mengalami peningkatan, capaian UHH Kabupaten Banjar masih berada dibawah rata-rata Provinsi Kalimantan Selatan. Pada tahun 2024, UHH Kabupaten Banjar selisih 0,63 poin lebih rendah dibanding Provinsi Kalimantan Selatan. Oleh karena itu, upaya peningkatan pelayanan kesehatan perlu terus dilakukan guna meningkatkan derajat kesehatan masyarakat di Kabupaten Banjar. Sementara itu, pada dimensi pengetahuan, harapan lama sekolah (HLS) penduduk umur 7 tahun meningkat 0,01 tahun dibandingkan tahun 2023, dari 13,03 menjadi 13,04 tahun pada 2024, Hal tersebut mengindikasikan bahwa penduduk usia 7 tahun di Kabupaten Banjar diharapkan dapat menyelesaikan pendidikan hingga 13,04 tahun atau setara tingkat D1. Namun demikian, capaian harapan lama sekolah (HLS) perlu untuk terus ditingkatkan. Hal tersebut berpengaruh terhadap kualitas sumber daya manusia secara lebih luas, serta mendukung pemerintah dalam mewujudkan generasi emas 2045. Pada tahun 2024, capaian RLS Kabupaten Banjar berada pada angka 7,95 meningkat 0,01 tahun dibandingkan tahun 2023 sebesar 7,94. Hal tersebut mengindikasikan bahwa rata-rata penduduk di Kabupaten Banjar yang berusia 25 tahun ke atas menyelesaikan pendidikannya hingga 7,95 tahun atau setara kelas 1 SMP. Capaian RLS Kabupaten Banjar perlu ditingkatkan. Rata-rata lama sekolah yang meningkat akan berpengaruh terhadap kualitas sumber daya manusia di daerah, sehingga dapat mendukung pembangunan secara lebih luas. Selain itu, peningkatan lama sekolah juga sejalan dengan upaya pemerintah pusat yang mencanangkan program wajib belajar 13 tahun. Kemudian, dimensi standar hidup layak yang diukur berdasarkan rata-rata pengeluaran riil per kapita perbulan (yang disesuaikan) sebesar Rp13.683 atau tumbuh positif dibandingkan pengeluaran tahun sebelumnya Rp. 13.301.000.

Sejalan dengan IPM, Indeks Pembangunan Gender juga mengalami perbaikan, di tahun 2023, IPG Kabupaten Banjar tahun 2024 adalah sebesar 92,49 (angka 2023) meningkat 0,37 poin dari tahun 2022 sebesar 92,49. Peningkatan angka ini memperlihatkan ketimpangan pembangunan antara perempuan dan laki-laki di Kabupaten Banjar rendah atau mendekati kesetaraan antara pembangunan laki-laki dan perempuan.

Laju pertumbuhan ekonomi Kabupaten Banjar juga semakin menunjukkan perbaikan, setelah sebelumnya di tahun 2023 sebesar 4,35%, tumbuh positif di 2024 mencapai 4,76%. pertumbuhan ekonomi Kabupaten Banjar masih berada di bawah angka provinsi maupun nasional. Kondisi ini mengindikasikan bahwa perlunya strategi percepatan ekonomi yang lebih efektif, perlu didorong secara lebih lanjut melalui berbagai dorongan kebijakan untuk terus meningkatkan aktivitas perekonomian daerah.

Pendapatan per kapita Kabupaten Banjar juga semakin menunjukkan perbaikan, setelah sebelumnya di tahun 2023 sebesar Rp. 22.954.520, tumbuh positif di 2024 mencapai Rp. 23.024.366, Kondisi ini mencerminkan adanya perbaikan dalam produktivitas ekonomi masyarakat secara nominal**.**

Persentase penduduk miskin di Kabupaten Banjar tahun 2024 mengalami penurunan yakni sebesar 2,36% dibandingkan tahun 2023 sebesar 2,44% terendah dibandingkan provinsi dan nasional. Capaian penurunan tingkat kemiskinan ini mengindikasikan telah optimalnya berbagai intervensi pengentasan kemiskinan di Kabupaten Banjar. Turunnya penduduk miskin, juga berdampak pada tingkat ketimpangan yang semakin berkurang, indeks gini Kabupaten Banjar tahun 2023 sebesar 0,297. Data untuk indeks Gini Kabupaten Banjar tahun 2024 masih belum tersedia. Data tahun 2023 ini mencerminkan perbaikan dalam distribusi pendapatan di Kabupaten Banjar, yang mengindikasikan penurunan ketimpangan ekonomi secara umum. Hal ini perlu dipertahankan untuk mendorong pemerataan kesejahteraan di masa mendatang.

Jika dilihat dari indikator makro yang lain, pertumbuhan ekonomi yang makin kuat juga terlihat dari sisi ketenagakerjaan di Kabupaten Banjar. Tingkat Pengangguran Terbuka (TPT) Kabupaten Banjar tahun 2024 sebesar 2,71 persen, mengalami penurunan 0,1 persen dibandingkan tahun 2023 sebesar 2,73 persen. Data ini menunjukkan bahwa tenaga kerja di Kabupaten Banjar telah cukup terserap oleh pasar kerja, mencerminkan peningkatan kesesuaian

antara permintaan dan penawaran tenaga kerja. Namun, upaya lebih lanjut tetap diperlukan guna mengoptimalkan kondisi ini sehingga tingkat pengangguran di Kabupaten Banjar dapat terus ditekan hingga mencapai tingkat yang lebih minimal.

Pengelolaan lingkungan hidup, Indeks Kualitas Lingkungan Hidup juga semakin menunjukkan perbaikan, IKLH Kabupaten Banjar tahun 2024 adalah 74,59 termasuk dalam kategori, meningkat dibandingkan tahu 2023 sebesar sebesar 71,62. Kualitas lingkungan hidup di Kabupaten Banjar banyak dipengaruhi oleh kualitas udara dan air. Kualitas udara di Kabupaten Banjar sering terganggu karena kebakaran hutan dan lahan gambut. Kebakaran lahan yang terjadi menyebabkan berkurangnya tutupan lahan, sehingga perlu adanya intervensi terkait reboisasi di kawasan yang terbakar dan juga di kawasan bekas tambang. Kualitas air di Kabupaten Banjar dipengaruhi sebagian masyarakat masih membuang sampah di sungai serta kebiasaan masyarakat yang masih BABS di sungai. Selain itu pencemaran industri, penggunaan pestisida dan pupuk kimia yang berlebihan, serta perubahan tata guna lahan di sekitar Kabupaten Banjar juga sebagian menjadi faktor menurunnya kualitas air di Kabupaten Banjar. Peningkatan kualitas lingkungan hidup dipengaruhi juga dengan kondisi kualitas lahan di Kabupaten Banjar yang saat ini kondisinya termasuk dalam kategori sedang. Meningkatnya alih fungsi lahan terutama lahan pertanian (sawah) yang berubah menjadi lahan non pertanian juga menjadi penyebab menurunnya kualitas lahan di Kabupaten Banjar.

Sementara itu, dari pengelolaan tata pemerintah yang diukur dengan Indeks Reformasi Birokrasi, tahun 2024 sebesar 76,4 meningkat dibandingkan tahun 2023 sebesar 56,97, Implementasi reformasi birokrasi di Kabupaten Banjar menunjukkan tren fluktuatif dan cenderung naik. Kenaikan nilai IRB menandakan bahwa penerapan reformasi birokrasi semakin baik. Indeks inovasi daerah Kabupaten Banjar berhasil meningkatkan skor inovasi daerah. Tahun 2024 indeks inovasi daerah sebesar 57,75 meningkat dibandingkan tahun 2023 sebesar 57,64. Peningkatan dalam indeks inovasi daerah Kabupaten Banjar mengindikasikan tumbuhnya iklim inovasi di daerah secara umum, baik inovasi yang berasal dari pemerintah maupun dari masyarakat. Hal ini menjadi potensi bagi Kabupaten Banjar ke depan untuk memanfaatkan inovasi-inovasi yang ada di daerah untuk mendorong produktivitas ekonomi dan peningkatan pelayanan publik secara umum.

Indeks Kerukunan Umat Beragama (IKUB) tahun 2023 sebesar 73,53. Kabupaten Banjar menggunakan data proksi dari Provinsi Kalimantan Selatan karena pengukuran IKUB hanya dilakukan hingga level provinsi. Data tahun 2024 belum tersedia. Tren peningkatan IKUB di Kalimantan Selatan, termasuk di Kabupaten Banjar perlu dijaga melalui kebijakan inklusif, pendidikan toleransi, serta peran aktif masyarakat dalam menciptakan lingkungan sosial yang lebih harmonis.

Sementara itu, indikator kinerja yang masuk dalam kategori rendah adalah rasio kriminalitas, rasio kriminalitas tahun 2024 sebesar 15 meningkat dibandingkan tahun 2023 sebesar 14,07, angka ini menunjukkan bahwa tingginya angka kriminalitas. Jumlah kasus kriminalitas di tahun 2023 sebanyak 809 kasus tindak pidana, meningkat di tahun 2024 menjadi 876 kasus tindak pidana. Kondisi ini juga merupakan tantangan khas perkotaan, diperlukan kebijakan antisipatif yang mendorong pemerataan pembangunan agar Kabupaten Banjar dapat mengurangi berbagai permasalahan perkotaan salah satunya kriminalitas.

Berdasarkan hasil evaluasi RKPD dan Evaluasi RPJMD Tahun 2024, rekomendasi yang dapat diberikan antara lain:

1. Terdapat realisasi indikator tujuan dan sasaran tahun 2024 yang telah melampaui target, sehingga perlu dilakukan upaya untuk meningkatkan target kinerja melalui pengendalian proses perencanaan pada tahapan perubahan RKPD tahun berjalan dan RKPD tahun berikutnya.
2. Indikator tujuan dan sasaran RPJMD yang pencapaiannya masih rendah agar menjadi perhatian utama bagi Pemerintah Daerah untuk pengambilan kebijakan perencanaan berikutnya. Beberapa indikator sasaran RPJMD yang kriteria kinerjanya masuk dalam kategori rendah dan sangat rendah adalah LPE sektor industri Pengolahan dan LPE subsektor

pertanian.

2.2 Permasalahan Pembangunan Daerah

Pada RKPD Kab. Banjar Tahun 2025 telah ditetapkan isu strategis yang bersumber dari permasalahan pokok. Perkembangan isu tersebut dapat dijelaskan sebagai berikut:

1. Inklusivitas ekonomi berbasis sektor pertanian, perikanan dan pariwisata belum optimal

Perkembangan isu tersebut dapat diketahui dari perkembangan Permasalahan pokok yang dihadapi sebagai berikut :

- Sektor Pertanian
  Kontribusi sektor pertanian terhadap PDRB Kabupaten Banjar masih tinggi namun tingkat produktivitas masih harus ditingkatkan, masih terbatasnya hilirisasi hasil pertanian (sebagian besar dijual dalam bentuk mentah). Selain itu, keterbatasan akses petani terhadap pupuk subsidi dan pembiayaan. Luas tanam padi mengalami penurunan sebesar 4,2% dibandingkan periode yang sama tahun sebelumnya akibat gangguan iklim.
- Sektor Perikanan
  Sektor perikanan budidaya dan tangkap menyumbang sekitar 4,8% terhadap PDRB, sementara itu, produksi perikanan budidaya meningkat 2,1%, tetapi masih terkonsentrasi di beberapa kecamatan seperti Aluh-Aluh dan Sungai Tabuk. Kendala utama adalah akses pasar dan rantai distribusi, serta masih minimnya fasilitas pendingin dan pengolahan hasil perikanan.
- Sektor Pariwisata
  Kunjungan wisatawan domestik ke objek wisata unggulan seperti Danau Tamiyang, Kiram Park, dan Tahura Sultan Adam mengalami kenaikan 5,7% dibandingkan Q1 2024. Namun, lama tinggal dan pengeluaran wisatawan masih rendah, yang menunjukkan rendahnya nilai ekonomi lokal yang dihasilkan. Sementara UMKM pariwisata belum sepenuhnya terlibat atau dilibatkan dalam rantai ekonomi wisata. Infrastruktur pendukung seperti akses jalan ke objek wisata di beberapa lokasi masih belum memadai.
- Penghapusan kemiskinan ekstrem memerlukan kolaborasi dan sinergitas lintas sektor
  Percepatan penghapusan Kemiskinan ekstrem menjadi salah satu prioritas oleh Pemerintah yang harus dilaksanakan, Kabupaten Banjar berdasarkan data terbaru di tahun 2025 mengalami kenaikan jumlah penduduk miskin ekstrem yang signifikan. Hal ini menjadi perhatian serta memerlukan kolaborasi dan sinergitas lintas sektor, karena Kabupaten Banjar pada tahun 2024 angka kemiskinan ekstremnya adalah nol persen, akan tetapi dengan adanya kenaikan jumlah penduduk miskin ekstrem tentunya angka kemiskinan ekstrem menjadi naik. Secara data terkait kemiskinan ekstrem ini sudah *by name by address* (BNBA) dari desil 1-4. Untuk itu perlu adanya intervensi bagi penduduk miskin ekstrem khususnya desil 1 agar bisa menerima program pemerintah yang relevan dalam upaya penghapusan kemiskinan ekstrem, yaitu dengan pengurangan beban pengeluaran berupa pemberian subsidi, peningkatan pendapatan melalui pemberian bantuan sosial daerah, ataupun dengan mengurangi kantong-kantong atau wilayah kemiskinan ekstrem yang sangat tinggi.
- Terjadinya ketidakpastian global
  Ketidakpastian global di tahun 2025 ini telah menjadi isu strategis yang sangat penting. Beberapa hal penting terkait isu ini yaitu perekonomian Indonesia pada 2025 diperkirakan tetap tumbuh di atas 5 persen di tengah ketidakpastian global, ketidakpastian global antar negara-negara utama dapat menjadi pemicu penurunan ekonomi global melalui konflik, perselisihan perdagangan, atau perubahan dalam dinamika politik internasional. eskalasi ketegangan perdagangan antara Amerika Serikat dan Tiongkok. Kebijakan tarif impor yang agresif, termasuk penerapan tarif sebesar 10% untuk semua impor oleh Amerika Serikat dan tarif balasan dari Tiongkok hingga 146%, telah meningkatkan ketidakpastian dalam perdagangan internasional dan mengganggu rantai pasok global.

- Krisis pangan dan energi
  Krisis pangan dan energi dapat berdampak pada keterjangkauan pangan dan energi, serta kualitas hidup masyarakat. Krisis pangan sebagai akibat konflik dan perang telah mengganggu rantai pasok gandum, jagung dan pupuk dunia. Perubahan iklim juga telah menyebabkan gagal panen, kekeringan dan banjir di banyak negara, sehingga kenaikan harga pangan global masih menjadi tantangan terutama bagi negara berkembang, Kabupaten Banjar telah mengembangkan berbagai upaya untuk meningkatkan ketahanan pangan, seperti penyediaan pupuk bersubsidi, pembangunan infrastruktur dan pengembangan kawasan pertanian, meskipun masih sangat ketergantungan dari impor.

2. Daya saing, inklusivitas dan karakter sumber daya manusia belum merata

Perkembangan isu tersebut dapat diketahui dari perkembangan Permasalahan pokok yang dihadapi sebagai berikut :

- Angka Rata-Rata lama Sekolah masih rendah karena banyak peserta didik yang setelah lulus sekolah dasar atau sekolah menengah pertama langsung masuk pondok pesantren yang tidak menyelenggarakan pendidikan formal.
- Masih memerlukan perhatian, Rata-Rata Lama Sekolah pada tahun 2024 sebesar 7.95 tahun atau setara kelas 2 SMP, angka ini masih di bawah Provinsi dan Nasional.
- Masih banyak sarana dan prasarana sekolah yang kurang memadai seperti ruang kelas, toilet, meja dan kursi siswa.
- Angka kematian ibu, Angka Kematian Bayi dan Angka Kematian Neonatal masih tinggi;
- Masih memerlukan perhatian, Tahun 2024 Masih adanya angka kematian ibu dengan 264,65/100.000 KH yang disebabkan karena pendarahan, infeksi, eklamsı dan lain-lain, serta kunjungan K-4 masih belum maksimal.
- PHBS perlu ditingkatkan;
- Masih ada masyarakat yang BAB di sungai
- Stunting masih di angka 30,1 di tahun 2023 berdasarkan hasil Survey Status Gizi Indonesia (SSGI) dari Survey Kesehatan Indonesia (SKI).
- Fasilitas Pelayanan Kesehatan belum optimal
  Masih perlu peningkatan, Jumlah pusat kesehatan masyarakat (Puskesmas) induk di Kabupaten Banjar sebanyak 25 buah dengan rincian 4 buah puskesmas dengan layanan rawat inap dan 21 buah tanpa layanan rawat inap. Kabupaten Banjar juga masih belum memiliki Fasilitas Kesehatan Rumah Sakit Tipe D serta beberapa Puskesmas mengalami Overload pasien dengan cakupan wilayah dan penduduk yang besar seperti Puskesmas Martapura 1 serta Puskesmas Gambut.
- Pemberdayaan perempuan dan perlindungan anak
  Masih memerlukan perhatian, dimana masih terjadi kekerasan terhadap perempuan dengan bentuk kekerasan berupa fisik psikis, seksualitas, penelantaran dan lainnya, namun semua Kasus tersebut telah dilakukan pendampingan oleh SKPD teknis

3. Belum meratanya infrastruktur wilayah
   Perkembangan isu tersebut dapat diketahui dari perkembangan Permasalahan pokok yang dihadapi sebagai berikut :
   - Masih terdapat backlog terhadap pemenuhan kebutuhan layanan dasar, seperti rumah layak huni, air bersih, air limbah, dan lainnya.
   - Kemantapan jalan, baik jalan nasional, jalan provinsi, jalan kabupaten , maupun jalan poros desa belum tertangani secara optimal.
4. Adanya Potensi Penurunan Kualitas lingkungan hidup
   Perkembangan isu tersebut dapat diketahui dari perkembangan Permasalahan pokok yang dihadapi sebagai berikut :
   - Indeks Kualitas Lingkungan Hidup (IKLH) Kabupaten Banjar pada tahun 2024 tercatat sebesar 67,84 yang masih berada pada kategori sedang. Nilai ini terdiri dari Indeks

Kualitas Air sebesar 57,45, Indeks Kualitas Udara sebesar 81,32, dan Indeks Tutupan Lahan sebesar 64,75.

- Pengelolaan sektor persampahan yang belum dilakukan secara komprehensif dengan mengoptimalkan sinergitas dan kolaborasi seluruh pemangku kepentingan.
  Timbunan Sampah yang makin meningkat, disebabkan sarana prasarana armada persampahan yang belum memadai dan masih rendahnya kesadaran masyarakat terhadap perilaku membuang sampah sembarangan dan belum melakukan pemilahan. Sebagian besar sampah masih berakhir di tempat pembuangan terbuka atau lingkungan sekitar, karena keterbatasan sarana pengangkutan dan rendahnya partisipasi masyarakat. Persentase desa dan kelurahan yang memiliki bank sampah aktif juga masih terbatas, yakni hanya 26% dari total wilayah administrasi
- Upaya pengendalian lingkungan akibat perubahan iklim belum optimal dilaksanakan.
- Masih terbatasnya ruang terbuka hijau (RTH), tantangan terbesar salah satunya adalah besarnya anggaran untuk pembebasan lahan di kawasan permukiman perkotaan yang sangat padat.
- Pengelolaan kebencanaan daerah yang belum dilakukan secara holistik dengan mengoptimalkan kolaborasi dan sinergitas antar pemangku kepentingan, baik itu antar lembaga pemerintah, maupun antara pemerintah dengan masyarakat/komunitas.
- Ancaman Bencana Banjir dan Kebakaran Hutan, Bencana banjir mengancam pada saat musim hujan dengan intensitas tinggi pada bulan Desember, Januari dan Maret, hampir setiap tahun selalu ada wilayah yang terkena banjir terutama di dekat bantaran sungai Martapura. Pada musim kemarau bencana yang mengancam adalah kebakaran hutan dan lahan.

5. Belum Optimalnya Tata kelola pemerintahan yang adaptif berbasis digital
   Perkembangan isu tersebut dapat diketahui dari perkembangan Permasalahan pokok yang dihadapi sebagai berikut :
   - Penerapan sistem pemerintahan berbasis elektronik yang belum optimal
   - Masih terdapat desa yang belum terkoneksi internet karena aspek geografis, yaitu 22 desa di 9 kecamatan
   - Kesadaran penduduk untuk mengurus dokumen kependudukan rendah; Masih ada penduduk yang belum memiliki dokumen kependudukan yang lengkap
   - Nilai Sakip belum mengalami kenaikan yang signifikan

Permasalahan pembangunan daerah di atas harus diselesaikan, karena juga menjadi bagian dari dukungan terhadap prioritas nasional. Hasil evaluasi terhadap dokumen RKPD yang telah disusun sebelumnya menunjukkan bahwa dukungan terhadap prioritas nasional dan agenda Asta Cita belum sepenuhnya optimal, baik dari sisi substansi program/kegiatan maupun proporsi alokasi belanja daerah. Secara umum, program dan kegiatan dalam RKPD Tahun 2025 telah memuat arah kebijakan pembangunan daerah yang sejalan dengan kebutuhan lokal. Namun, dalam konteks integrasi dengan prioritas nasional sebagaimana tertuang dalam RKP Tahun 2025 dan delapan misi Asta Cita, masih terdapat sejumlah kelemahan yang perlu diperbaiki.

Beberapa isu strategis nasional yang dinilai belum tercermin secara maksimal dalam perencanaan dan penganggaran daerah antara lain:

1. Percepatan penurunan stunting, yang meskipun telah memiliki program intervensi, namun belum didukung dengan alokasi anggaran yang memadai dan belum terintegrasi secara lintas sektor.
2. Penghapusan Kemiskinan Ekstrem (MBG), yang belum direspons secara komprehensif dalam bentuk program/kegiatan spesifik yang menjangkau kelompok sasaran utama.
3. Penguatan ekonomi kerakyatan, khususnya dukungan terhadap UMKM, pertanian rakyat, dan sektor informal, yang belum menjadi prioritas utama dalam struktur belanja daerah.

4. Pengendalian inflasi daerah, yang belum terjabarkan secara terstruktur melalui program penguatan ketahanan pangan lokal, subsidi distribusi, dan stabilisasi harga bahan pokok.

Kondisi tersebut menunjukkan perlunya penguatan terhadap integrasi program/kegiatan RKPD dengan prioritas nasional, terutama dalam kerangka pencapaian sasaran pembangunan nasional yang juga menjadi bagian dari tanggung jawab pemerintah daerah. Oleh karena itu, melalui Perubahan RKPD Tahun 2025, akan dilakukan penyesuaian dan penguatan terhadap program-program prioritas guna memastikan keberpihakan pembangunan terhadap agenda strategis nasional yang bersifat lintas sektor dan berdampak langsung bagi kesejahteraan masyarakat.

2.3 Evaluasi Hasil Pelaksanaan Perencanaan Pembangunan Daerah Tahun 2025 sampai dengan Triwulan I

Evaluasi hasil RKPD Tahun 2025 dilakukan melalui telaahan terhadap hasil evaluasi status dan kedudukan pencapaian kinerja pembangunan daerah berdasarkan rekapitulasi hasil evaluasi pelaksanaan program, kegiatan dan sub kegiatan tahun 2025 sampai dengan triwulan pertama. Berdasarkan hasil evaluasi, rata-rata capaian kinerja SKPD adalah 17,85%, sedangkan rata-rata realisasi keuangan sebesar 27,44%. Secara rinci, capaian kinerja dan realisasi keuangan SKPD dapat dilihat pada lampiran Perubahah ini. Selanjutnya, secara ringkas, rekapitulasi hasil tingkat capaian kinerja program, kegiatan dan sub kegiatan perangkat Kabupaten Banjar triwulan I Tahun 2025 tersaji dalam Tabel berikut:

Tabel 2. 2 Formulir Kesimpulan Evaluasi Terhadap Hasil RKPD Kabupaten Banjar Triwulan I Tahun 2025

No	SKPD	Rata-Rata Tingkat Capaian RKPD (%)		Predikat Tingkat Capaian RKPD		Faktor Penghambat	Faktor Pendorong
		Keuangan	Kinerja	Keuangan	Kinerja		
1	2	3	4	5	6	7	8
1	Badan Kepegawaian Dan Pengembangan Sumber Daya Manusia	13,38	11,44	R	SR	- Peraturan dan kebijakan pemerintah pusat yang dinamis - Anjab ABK yang masih belum sesuai dengan formasi yang diusulkan sehinggal menunda pelaksanaan kegiatan - Updating dan kualitas data yang tersedia belum optimal - Gangguan pada aplikasi terkait kepegawaian - Masih dalam tahap koordinasi untuk menentukan jenis pengembangan kompetensi teknis - Sebagian kegiatan mulai dilaksankan di triwulan II	- Rencana Kerja yang disusun oleh bidang dan sub bidang - Dukungan pimpinan - Kerjasama Tim yang baik - Sarana prasarana yang memadai
2	Badan Kesatuan Bangsa Dan Politik	14,77	27,27	R	ST	- Adanya efisiensi - anggaran sehingga mengundur jadwal kegiatan - Cuaca yang tidak mendukung dapat menghambat kinerja dalam melaksanakan kegiatan - Sebagian kegiatan akan dilaksanakan di triwulan II	- Tersedianya sarana dan prasarana kantor yang memadai - Koordinasi internal yang baik - Dukungan Pimpinan - Minat pelajar yang tinggi terhadap kegiatan baris-berbaris, kedisiplinan, dan kebangsaan menjadi modal penting - Lembaga-lembaga penerima dana hibah sudah memiliki struktur dan sistem pertanggungjawaban keuangan - Adanya forum-forum yang dibentuk oleh Bakesbangpol, menjadi kemudahan sarana komunikasi antar instansi vertikal untuk menunjang kelancaran pelaksanaan urusan pemerintahan
3	Badan Penanggulangan Bencana Daerah	13,38	31,86	R	ST	- Penggunaan E-katalog versi 6 masih menunggu informasi lebih lanjut - Kegiatan dilakukan mulai triwulan II dan menunggu informasi jika ada bencana - Medan dan jarak tempuh ke lokasi kegiatan yang berisiko tinggi dan memakan waktu tempuh yang cukup lama - Cuaca yang tidak dapat diprediksi	- Adanya koordinasi yang terjalin baik antar unit kerja di internal BPBD - Adanya saran dan prasarana - Dukungan pimpinan - Kerjsama yang baik lintas sektor, TNI, Polri, Relawan/ BPK Swasta
4	Badan Pengelolaan Keuangan, Pendapatan Dan Aset Daerah	35,01	19,44	ST	T	- Aplikasi E-Katalog versi 6 belum bisa digunakan sehingga belum bisa memproses kegiatan pengadaan - WP sulit ditemui, alamat WP tidak ditemukan, WP pindah tempat tanpa pemberitahuan dan kurang kesadaran diri WP untuk membayar pajak	- Dukungan pimpinan - Kerjasama tim internal dan lintas sektor yang baik - Tersedianya aplikasi yang memudahkan dan aksesnya baik

No	SKPD	Rata-Rata Tingkat Capaian RKPD (%)		Predikat Tingkat Capaian RKPD		Faktor Penghambat	Faktor Pendorong
		Keuangan	Kinerja	Keuangan	Kinerja		
1	2	3	4	5	6	7	8
						- Dokumen masih dalam tahapan harmonisasi dengan bagian hukum terhadap aturan yang lebih tinggi	-
5	Badan Perencanaan Pembangunan Daerah, Penelitian Dan Pengembangan	13,50	5,39	R	SR	- Perubahan jadwal pelaksanaan kegiatan sehingga perlu koordinasi ekstra - Waktu pelaksanaan kegiatan yang bersamaan karena banyaknya agenda penyusunan dokumen - Ketersediaan dana pelaksanaan kegiatan yang belum ada pada awal Januari 2025 karena adanya masa transisi (perpindahan) sistem/aplikasi penatausahaan keuangan yang mengakibatkan kendala dalam proses pencairan anggaran sehingga proses pencairan dana belum bisa dilakukan pada awal triwulan sehingga mengakibatkan terjadi deviasi yang tinggi - Perubahan kebijakan sistematika dan ketersediaan data menyebabkan dokumen yang dikumpulkan belum tepat dan perlu waktu perbaikan	- Adanya dukungan pimpinan - Koordinasi yang baik, antara SKPD, bidang mitra sehingga proses perencanaan daerah bisa berjalan sesuai jadwal - Adanya data dan informasi yang update - Koordinasi dan kerjasama yang baik dengan stakeholder lainnya - Prasarana dan sarana yang memadai untuk kelancaran pelaksanaan tugas
6	Dinas Kebudayaan, Kepemudaan, Olah Raga Dan Pariwisata	4,75	14,49	SR	R	- Menyesuaikan rencana kerja karena adanya efisiensi anggaran - Masih menyesuaikan dengan sistem E-Katalog baru - Padatnya jadwal even t besar sehingga perlu pengaturan jadwal - Aksessibitas lokasi wisata kurang memadai - Objek terduga cagar budaya yang diinventarisir mengalami banyak kerusakan dan tidak layak untuk dijadikan cagar budaya - masih adanya organisasi keolahragaan yang belum mengusulkan hibah dikarenakan belum lengkapnya adminstrasi pendukung dalam kriteria penerima hibah - event olahraga provinsi yang banyak sehingga perlu penyesuaian anggaran	- Dukungan pimpinan - Koordinasi internal dan lintas sektor yang baik - Adany aplikasi dan juru pendata wisatawan - Adanya dukungan pokdarwis dan Masyarakat yang terlibat - Sarana prasarana yang memadai - Adanya database pelaku usaha wisata
7	Dinas Kependudukan Dan Pencatatan Sipil	21,26	40,96	T	ST	- efisiensi anggaran sehingga pelaksana kegiatan lebih berhati hati dalam merealisasikan anggaran. - Disdukcapil Kabupaten/Kota tidak memiliki database kependudukan mandiri sejak diberlakukannya SIAK Terpusat, sehingga untuk penyusunan laporan hasil pelayanan harus menunggu data kependudukan dari	- komitmen pimpinan dan pegawai, koordinasi dan komunikasi internal dan eksternal yang baik - Kesadaran Penduduk akan kepemilikan dokumen kependudukan yang semakin meningkat

No	SKPD	Rata-Rata Tingkat Capaian RKPD (%)		Predikat Tingkat Capaian RKPD		Faktor Penghambat	Faktor Pendorong
		Keuangan	Kinerja	Keuangan	Kinerja		
1	2	3	4	5	6	7	8
						pusat (PDAK) sehingga proses penyusunan laporan akan lebih lambat. - Kurangnya sarana dan prasarana pendukung dalam pelayanan penerbitan dokumen pendaftaran penduduk, seperti perlunya peremajaan alat rekam KTP dan peremajaan alat cetak KTP dan KIA - Kurangnya SDM pelayanan - Adanya peraturan baru tentang pelaksanaan pemanfaatan data kependudukan, sehingga untuk tahun 2025 alur proses permohonan baik itu ijin baru ataupun perpanjangan pemanfaatan data kependudukan maupun ijin hak akses pemanfaatan data kependudukan masih harus melalui proses yang cukup panjang. Hal ini terjadi karena perlu adanya verifikasi dari Setjen dan Itjen sebagai Tim Verifikator kemudian yang memberikan ijin pemanfaatan data kependudukan adalah Menteri Dalam Negeri - Jaringan internet kurang memadai	
8	Dinas Kesehatan	14,28	30,44	R	ST	- Adanya efisiensi sehingga perubahan rencana kegiatan - Perubahan ke penggunaan aplikasi e-catalogue versi terbaru - Terbatasnya penyedia alkes yang dapat dikalibrasi - Kurangnya informasi terkait pasien, toko, apotek yang diawasi	- Dukungan pimpinan - Kerjasama internal dan lintas sektor yang baik - Adanya dukungan lints program
9	Dinas Ketahanan Pangan Dan Perikanan	2,69	13,27	SR	R	- Perubahan versi e calatogue - Terdapat beberapa kelompok lumbung pangan yang tidak aktif dan sulit untuk dibina - Stok cadangan pangan masyarakat dibeberapa lumbung pangan kosong disebabkan kurangnya pengetahuan pengelolaan lumbung yang baik serta adanya bencana banjir yang terjadi di daerah - Lokasi desa rawan pangan cukup sulit untuk dijangkau, bahkan terkadang kendaraan roda 4 tidak dapat masuk ke lokasi - Keterbatasan SDM dan modal pelaku usaha	- Adanya dukungan pimpinan - Koordinasi internal dan lintas sektor yang baik - Aplikasi yang terpelihara - Adanya peta FSVA sebagai acuan dalam pemberian bantuan terhadap desa-desa yang rawan pangan

No	SKPD	Rata-Rata Tingkat Capaian RKPD (%)		Predikat Tingkat Capaian RKPD		Faktor Penghambat	Faktor Pendorong
		Keuangan	Kinerja	Keuangan	Kinerja		
1	2	3	4	5	6	7	8
10	Dinas Komunikasi Dan Informatika, Statistik Dan Persandian	37,17	17,57	ST	S	- Menunggu hasil efisiensi anggaran - Penggunaan e catalogue versi baru - Kurangnya literasi penyelenggaraan SPBE - Kurangnya Koordinasi Penyelenggaraan Program Smart City - Kurangnya literasi Program Smart City	- Dukungan pimpinan - Ketersediaan sarana dan prasarana yang memadai - Regulasi dan kebijakan yang mendukung
11	Dinas Koperasi, Usaha Mikro, Perindustrian Dan Perdagangan	15,56	3,39	R	SR	- Adanya efisiensi anggaran sehingga perlu penyesuaian rencana kerja - Banyaknya Koperasi yang belum bisa memenuhi persyaratan izin usaha, usia pengawas yang sudah tua - Kurangnya kesadaran pelaku usaha terkait legalitas usaha dan pengetahuan tentang OSS - Pelaku usaha kurang kooperatif - Rendahnya kesadaran perusahaan industri tentang pentingnya kepatuhan terhadap regulasi yang ada	- Dukungan pimpinan - Koordinasi yang baik internal, lintas sektor dan dengan bappedalitbang - Adanya aplikasi yang memudahkan pekerjaan
12	Dinas Pekerjaan Umum, Penataan Ruang Dan Pertanahan	1,19	8,98	SR	SR	- Cuaca yang sering terjadi hujan menyebabkan keterlambatan untuk melakukan survey ke lapangan dan Drone tidak bisa digunakan - Sebagian pekerjaan masih dalam tahap pengadaan barang dan jasa - Banyak saluran yang tertutup plat beton atau rumah kediaman tanpa ada manhole, Armada angkut sering mengalami kerusakan - Kurangnya alat untuk mengukur kekokohan bangunan	- Dukungan pimpinan - Koordinasi internal dan lintas sektor yang baik - SDM berkualitas - Apparat desa yang kooperatif
13	Dinas Pemadam Kebakaran Dan Penyelamatan	14,25	30,42	R	ST	- Belum berfungsinya e catalogue versi 6 - Lokasi kejadian yang jauh memerlukan waktu yang lebih lama untuk sampai ke lokasi - Kondisi cuaca yang buruk dapat mempengaruhi kemampuan petugas dalam memadamkan kebakaran - Alat transportasi yang kurang	- Adanya dukungan pimpinan - SDM yang terlatih - Kolaborasi yang baik antara pemadam kebakaran, penegak hukum,dan pihak terkait lainnya dapat meningkatkan efisiensi dalam menanggapi kebakaran
14	Dinas Pemberdayaan Masyarakat Dan Desa	32,21	21,80	ST	T	- penggunaan e catalogue versi 6 - Belum tersedianya Peta terkait tata ruang Desa - Koneksi jaringan yang kurang memadai	- Dukungan dan komitmen pimpinan - terbitnya perbub no 48 tahun 2024 tentang kerjasama desa - Tersediannya Aplikasi Sistem Keuangan Desa (Siskeudes) secara online

No	SKPD	Rata-Rata Tingkat Capaian RKPD (%)		Predikat Tingkat Capaian RKPD		Faktor Penghambat	Faktor Pendorong
		Keuangan	Kinerja	Keuangan	Kinerja		
1	2	3	4	5	6	7	8
15	Dinas Penanaman Modal Dan Pelayanan Terpadu Satu Pintu	12,39	19,96	R	T	- Adanya pembaharuan aplikasi ekatalog sehingga pengadaan tidak bisa berjalan - Keterbatasan data: Keterbatasan data yang akurat dan terkini dapat mempengaruhi proses pembuatan peta digital dan IPRO - Keterbatasan data investasi - Keterbatasan teknologi: Keterbatasan teknologi, seperti perangkat lunak dan perangkat keras, dapat mempengaruhi proses pembuatan peta digital dan IPRO - Lemahnya keterlibatan para pelaku usaha dalam rangka kemitraan investasi daerah - Kurangnya disiplin dalam pelayanan publik	- Adanya dukungan pimpinan - Sarana prasarana yang memadai - SDM yang kompeten
16	Dinas Pendidikan	16,09	14,13	S	R	- Adanya efisiensi anggran - Sebagian kegiatan masih dalam tahap pengadaan barang dan jasa - Sebagian masih dalam proses survey Lokasi - proses verifikasi usulan siswa penerima bantuan yang memakan waktu panjang - Nominal dana Bos yang dikelola belum muncul	- Komitmen pimpinan - Koordinasi internal dan lintas sektor yang baik - SDM yang kompeten
17	Dinas Perhubungan	11,59	14,57	SR	R	- Adanya e catalog versi baru - Tidak tersedia data yang lengkap dan real-time mengenai volume lalu lintas, titik kemacetan, kecelakaan, dan perilaku pengguna jalan, Sistem pendukung seperti ATCS, GIS transportasi, dan traffic survey belum tersedia atau tidak dioptimalkan - Belum ada pedoman teknis lokal yang dijadikan acuan bersama dalam melakukan evaluasi dokumen Andalalin. - Banyak perusahaan angkutan umum belum memahami pentingnya Sistem Manajemen Keselamatan sebagai bagian dari operasional, Beberapa perusahaan tidak kooperatif dalam memberikan akses data atau menerima inspeksi	- Dukungan atasan - SDM yang berkualitas - Rencana kerja

No	SKPD	Rata-Rata Tingkat Capaian RKPD (%)		Predikat Tingkat Capaian RKPD		Faktor Penghambat	Faktor Pendorong
		Keuangan	Kinerja	Keuangan	Kinerja		
1	2	3	4	5	6	7	8
18	Dinas Perpustakaan Dan Kearsipan	20,22	28,19	T	ST	- arsip vital daerah tidak tersimpoan dengan baik sehingga kesulitan dalam pencarian arsip - kurangnya SDM pengelola arsip	- Koordinsi yang baik internal dan lintas sektor - Dukungan pimpinan
19	Dinas Pertanian	16,24	10,41	S	SR	- Belum dapat menggunakan e catalogue versi 6 - Kurang optimalnya pengawasan terkait alat dan mesin pertanian yang sudah di hibahkan ke kelompok tani - Minimnya Poktan yang berbadan hukum, menghambat dalam administrasi penetuan CPCL, karna untuk penentuan penerima bantuan harus untuk Poktan yang berbadan hukum - Faktor cuaca yang menghambat keterlambatan identifikasi lokasi/ survey lokasi	- Dukungan pimpinan - Koordinasi internal yang baik - Dukungan teknologi
20	Dinas Perumahan Rakyat, Kawasan Permukiman Dan Lingkungan Hidup	12,80	10,93	R	SR	- syarat pelaksanaan SPM adalah terbitnya SK Tanggap - banyaknya lokasi prumahan dan pemukiman kumuh yang harus disurvei sehingga memerlukan waktu yang agak lama - faktor cuaca dan Lokasi mempengaruhi pelaksanaan kegiatan dilapangan	- dukungan pimpinan - Kerjasama tim yang baik
21	Dinas Sosial, Pemberdayaan Perempuan, Perlindungan Anak, Pengendalian Penduduk Dan Keluarga Berencana	5,95	5,93	SR	SR	- terlambatnya penandatanganan tanda terima tali asih TKSK dikarenakan luas wilayah Kab Banjar - Perubahan Penetapan SK Bupati Ke SK Kepala Dinas Sosial P3AP2KB - Efesiensi anggaran - Kegiatan yang dilaksanakan di Triwulan II	- Kerjasama yang baik di intern bidang maupun seksi - Koordinasi yang baik dengan atasan
22	Dinas Tenaga Kerja Dan Transmigrasi	14,56	9,19	R	SR	- Kegiatan yang dilaksanakan di Triwulan II dan III - Jumlah tenaga kerja yang terdaftar (dalam dan luar negeri) melalui mekanisme layanan antar kerja dalam wilayah kabupaten/kota relatif sedikit sehingga berdampak pada jumlah pencari kerja yang ditempatkan	- Koordinasi antara bidang dan pimpinan berjalan dengan lancar - Profesionalisme dari para petugas dalam melakukan pelayanan kepada masyarakat - adanya kerjasama antara Disnaker, perusahaan dan Pekerja

No	SKPD	Rata-Rata Tingkat Capaian RKPD (%)		Predikat Tingkat Capaian RKPD		Faktor Penghambat	Faktor Pendorong
		Keuangan	Kinerja	Keuangan	Kinerja		
1	2	3	4	5	6	7	8
23	Inspektorat Daerah	14,58	23,18	R	ST	- Data yang diperlukan belum lengkap diterima oleh tim - Terdapat perbedaan persepsi mengenai data yang diperlukan - Ketidaktersediaan Dokumen atau Informasi dari pihak yang terperiksa	- Koordinasi yang baik dengan perangkat daerah pengampu kinerja - Adanya pedoman pemeriksaan kinerja - Terdapat dukungan dari Tim Penyusun dan Sekretariat Tim - Adanya komitmen untuk segera menindaklanjuti pengaduan sesuai SOP
24	Kecamatan Aluh-Aluh	21,39	11,14	T	SR	- Keterbatasan Sumberdaya - Kegiatan yang dilaksanakan di triwulan II - Gangguan pada sinyal Wifi Kecamatan	- Komunikasi yang efektif antara camat, perangkat kecamatan, dan pemangku kepentingan lainnya - Perencanaan yang Efektif - Tersedianya sarana dan prasarana pendukung
25	Kecamatan Aranio	30,00	23,88	ST	ST	- Keterbatasan Sumberdaya - Kegiatan yang dilaksanakan di triwulan II - Gangguan pada sinyal Wifi Kecamatan	- Komunikasi yang efektif antara camat, perangkat kecamatan, dan pemangku kepentingan lainnya - Perencanaan yang Efektif - Tersedianya sarana dan prasarana pendukung
26	Kecamatan Astambul	21,37	0,00	T	SR	- Keterbatasan Sumberdaya - Kegiatan yang dilaksanakan di triwulan II - Gangguan pada sinyal Wifi Kecamatan	- Komunikasi yang efektif antara camat, perangkat kecamatan, dan pemangku kepentingan lainnya - Perencanaan yang Efektif - Tersedianya sarana dan prasarana pendukung
27	Kecamatan Beruntung Baru	24,58	24,85	ST	ST	- Keterbatasan Sumberdaya - Kegiatan yang dilaksanakan di triwulan II - Gangguan pada sinyal Wifi Kecamatan	- Komunikasi yang efektif antara camat, perangkat kecamatan, dan pemangku kepentingan lainnya - Perencanaan yang Efektif - Tersedianya sarana dan prasarana pendukung
28	Kecamatan Cinta Puri Darussalam	25,99	16,59	ST	S	- Keterbatasan Sumberdaya - Kegiatan yang dilaksanakan di triwulan II - Gangguan pada sinyal Wifi Kecamatan	- Komunikasi yang efektif antara camat, perangkat kecamatan, dan pemangku kepentingan lainnya - Perencanaan yang Efektif - Tersedianya sarana dan prasarana pendukung

No	SKPD	Rata-Rata Tingkat Capaian RKPD (%)		Predikat Tingkat Capaian RKPD		Faktor Penghambat	Faktor Pendorong
		Keuangan	Kinerja	Keuangan	Kinerja		
1	2	3	4	5	6	7	8
29	Kecamatan Gambut	22,38	13,44	ST	R	- Keterbatasan Sumberdaya - Kegiatan yang dilaksanakan di triwulan II	- Komunikasi yang efektif antara camat, perangkat kecamatan, dan pemangku kepentingan lainnya - Perencanaan yang Efektif - Tersedianya sarana dan prasarana pendukung
30	Kecamatan Karang Intan	26,72	10,77	ST	SR	- Keterbatasan Sumberdaya - Kegiatan yang dilaksanakan di triwulan II - Gangguan pada sinyal Wifi Kecamatan	- Komunikasi yang efektif antara camat, perangkat kecamatan, dan pemangku kepentingan lainnya - Perencanaan yang Efektif - Tersedianya sarana dan prasarana pendukung
31	Kecamatan Kertak Hanyar	21,54	23,00	T	ST	- Keterbatasan Sumberdaya - Kegiatan yang dilaksanakan di triwulan II	- Komunikasi yang efektif antara camat, perangkat kecamatan, dan pemangku kepentingan lainnya - Perencanaan yang Efektif - Tersedianya sarana dan prasarana pendukung
32	Kecamatan Martapura	20,62	16,46	T	S	- Keterbatasan Sumberdaya - Kegiatan yang dilaksanakan di triwulan II	- Komunikasi yang efektif antara camat, perangkat kecamatan, dan pemangku kepentingan lainnya - Perencanaan yang Efektif - Tersedianya sarana dan prasarana pendukung
33	Kecamatan Martapura Barat	30,31	30,95	ST	ST	- Keterbatasan Sumberdaya - Kegiatan yang dilaksanakan di triwulan II	- Komunikasi yang efektif antara camat, perangkat kecamatan, dan pemangku kepentingan lainnya - Perencanaan yang Efektif - Tersedianya sarana dan prasarana pendukung
34	Kecamatan Martapura Timur	22,78	19,53	ST	T	- Keterbatasan Sumberdaya - Kegiatan yang dilaksanakan di triwulan II	- Komunikasi yang efektif antara camat, perangkat kecamatan, dan pemangku kepentingan lainnya - Perencanaan yang Efektif - Tersedianya sarana dan prasarana pendukung

No	SKPD	Rata-Rata Tingkat Capaian RKPD (%)		Predikat Tingkat Capaian RKPD		Faktor Penghambat	Faktor Pendorong
		Keuangan	Kinerja	Keuangan	Kinerja		
1	2	3	4	5	6	7	8
35	Kecamatan Mataraman	29,61	21,72	ST	T	- Keterbatasan Sumberdaya - Kegiatan yang dilaksanakan di triwulan II	- Komunikasi yang efektif antara camat, perangkat kecamatan, dan pemangku kepentingan lainnya - Perencanaan yang Efektif - Tersedianya sarana dan prasarana pendukung
36	Kecamatan Paramasan	16,82	36,36	S	ST	- Keterbatasan Sumberdaya - Kegiatan yang dilaksanakan di triwulan II - Gangguan pada sinyal Wifi Kecamatan	- Komunikasi yang efektif antara camat, perangkat kecamatan, dan pemangku kepentingan lainnya - Perencanaan yang Efektif - Tersedianya sarana dan prasarana pendukung
37	Kecamatan Pengaron	15,01	23,87	R	ST	- Keterbatasan Sumberdaya - Kegiatan yang dilaksanakan di triwulan II - Gangguan pada sinyal Wifi Kecamatan	- Komunikasi yang efektif antara camat, perangkat kecamatan, dan pemangku kepentingan lainnya - Perencanaan yang Efektif - Tersedianya sarana dan prasarana pendukung
38	Kecamatan Sambung Makmur	25,93	6,35	ST	SR	- Keterbatasan Sumberdaya - Kegiatan yang dilaksanakan di triwulan II - Gangguan pada sinyal Wifi Kecamatan	- Komunikasi yang efektif antara camat, perangkat kecamatan, dan pemangku kepentingan lainnya - Perencanaan yang Efektif - Tersedianya sarana dan prasarana pendukung
39	Kecamatan Simpang Empat	27,78	23,69	ST	ST	- Keterbatasan Sumberdaya - Kegiatan yang dilaksanakan di triwulan II - Gangguan pada sinyal Wifi Kecamatan	- Komunikasi yang efektif antara camat, perangkat kecamatan, dan pemangku kepentingan lainnya - Perencanaan yang Efektif - Tersedianya sarana dan prasarana pendukung
40	Kecamatan Sungai Pinang	27,64	9,40	ST	SR	- Keterbatasan Sumberdaya - Kegiatan yang dilaksanakan di triwulan II - Gangguan pada sinyal Wifi Kecamatan	- Komunikasi yang efektif antara camat, perangkat kecamatan, dan pemangku kepentingan lainnya - Perencanaan yang Efektif - Tersedianya sarana dan prasarana pendukung

No	SKPD	Rata-Rata Tingkat Capaian RKPD (%)		Predikat Tingkat Capaian RKPD		Faktor Penghambat	Faktor Pendorong
		Keuangan	Kinerja	Keuangan	Kinerja		
1	2	3	4	5	6	7	8
41	Kecamatan Sungai Tabuk	22,63	13,47	ST	R	- Keterbatasan Sumberdaya - Kegiatan yang dilaksanakan di triwulan II - Gangguan pada sinyal Wifi Kecamatan	- Komunikasi yang efektif antara camat, perangkat kecamatan, dan pemangku kepentingan lainnya - Perencanaan yang Efektif - Tersedianya sarana dan prasarana pendukung
42	Kecamatan Tatah Makmur	22,62	25,00	ST	ST	- Keterbatasan Sumberdaya - Kegiatan yang dilaksanakan di triwulan II - Gangguan pada sinyal Wifi Kecamatan	- Komunikasi yang efektif antara camat, perangkat kecamatan, dan pemangku kepentingan lainnya - Perencanaan yang Efektif - Tersedianya sarana dan prasarana pendukung
43	Kecamatan Telaga Bauntung	27,07	3,56	ST	SR	- Keterbatasan Sumberdaya - Kegiatan yang dilaksanakan di triwulan II - Gangguan pada sinyal Wifi Kecamatan	- Komunikasi yang efektif antara camat, perangkat kecamatan, dan pemangku kepentingan lainnya - Perencanaan yang Efektif - Tersedianya sarana dan prasarana pendukung
44	Rumah Sakit Umum Daerah Ratu Zalecha	22,11	49,25	ST	ST	- Calon Penyedia belum siap menggunakan Catalog V.6 - Beberapa pengadaan masih dalam tahap perencanaan dan pemilihan	- Dukungan dan kerjasama dari berbagai lintas bidang dan unit pelayanan - Dukungan dari manajemen, terutama dalam hal alokasi anggaran - Adanya dukungan dari pimpinan dan atasan
45	Satuan Polisi Pamong Praja	13,18	16,77	R	S	- Penyesuaian terhadap regulasi tentang aturan pengadaan barang jasa melalui E-Katalog v6 - Keterbatasan sarana dan prasaran pelaksanaan sosialisasi	- Adanya komitmen pimpinan - Koordinasi yang baik antar seksi
46	Sekretariat Daerah	28,31	25,26	ST	ST	- Kurangnya Sumber Daya Manusia (SDM) pada Sub Bagian Kelembagaan dan Anjab - Lambatnya proses persetujuan evaluasi jabatan pada Kementerian PAN RB Deputi SDMA - Lambatnya proses persetujuan penetapan Standar Kompetensi Jabatan pada Kementerian PAN RB	- Kerjasama yang baik intern bagian perencanaan dan keuangan - Koordinasi dan komunikasi yang baik dengan bagian-bagian lingkup setda banjar - Dukungan dari pimpinan

No	SKPD	Rata-Rata Tingkat Capaian RKPD (%)		Predikat Tingkat Capaian RKPD		Faktor Penghambat	Faktor Pendorong
		Keuangan	Kinerja	Keuangan	Kinerja		
1	2	3	4	5	6	7	8
47	Sekretariat DPRD	17,99	16,47	S	S	- jadwal kegiatan di DPRD yang sering berubah, pejabat yang berwenang tidak ada ditempat, penolakan dari tempat tujuan kunjungan sehingga berubah tujuan dan anggaran yang tidak proporsional, serta sistem pengadministrasian di sekretariat yang masish belum baku	- adanya anggaran yang tersedia, sumber daya manusia, fasilitas penunjang kegiatan, adanya komitmen dalam menjalankan visi dan misi DPRD - Koordinasi yang baik antar bidang
		27,44	**17,85**				

Dari formulir kesimpulan Evaluasi Hasil RKPD Kabupaten Banjar Triwulan I Tahun 2025 di atas, untuk kinerja Perangkat Daerah (PD) lingkup Pemerintah Kabupaten Banjar terdapat 17 PD dengan predikat sangat tinggi, 5 PD dengan predikat tinggi, 4 PD dengan predikat sedang, 7 PD dengan predikat rendah dan 14 PD dengan predikat sangat rendah. Lebih jelas, distribusi proporsi Capaian kinerja Perangkat Daerah sampai dengan Triwulan I Tahun 2025 dapat dilihat pada gambar berikut.



Gambar 2. 1 Proporsi Capaian Kinerja Perangkat Daerah s.d Triwulan I Tahun 2025
Sumber : Bappedalitbang Kab. Banjar, 2025

Untuk kinerja keuangan Perangkat Daerah (PD) lingkup Pemerintah Kabupaten Banjar sampai dengan triwulan I Tahun 2025, terdapat 19 PD berada dalam predikat sangat tinggi, terdapat 5 SKPD dengan predikat tinggi, 5 PD dengan predikat sedang, 13 PD dengan predikat rendah, dan 5 PD dengan predikat sangat rendah. Berikut Proporsi Capaian Keuangan Perangkat Daerah sampai dengan Triwulan I Tahun 2025 pada gambar di bawah ini:



Gambar 2. 2 Proporsi Realisasi Keuangan Perangkat Daerah s.d Triwulan I Tahun 2025
Sumber : Bappedalitbang Kab. Banjar, 2025

2.4 Faktor Pendorong, Faktor Penghambat, dan Rekomendasi Atas Evaluasi Triwulan I Tahun 2025

Sampai dengan Triwulan I Tahun 2025, faktor penghambat atas keberhasilan kinerja program dan sub kegiatan yang dilaksanakan adalah sebagai berikut:

1. Adanya Instruksi Presiden untuk melakukan efisiensi anggaran sehingga beberapa Perangkat Daerah berusaha untuk menunda pelaksanaan kegiatan, menyesuaikan kegiatan yang akan diefisiensi;
2. Kinerja Sumber Daya Manusia belum optimal dikarenakan kompetensi yang tidak sebanding dengan beban kerja khususnya di kecamatan
3. Sarana dan prasarana yang terbatas;
4. Adanya perubahan pada aplikasi proses perencanaan pengadaan barang dan jasa dan penjadwalan yang tidak tepat sehingga mempengaruhi program/kegiatan/subkegiatan yang telah direncanakan;
5. Permasalahan internal beberapa SKPD terkait perencanaan dan keuangan yang berpengaruh pada batas waktu penyelesaian kegiatan;
6. Petunjuk teknis pelaksanaan kegiatan dengan sumber DAK yang belum keluar.

Faktor pendorong keberhasilan kinerja Perangkat Daerah sampai dengan Triwulan I Tahun 2025 sebagai berikut:

1. Komitmen yang tinggi dari pimpinan dan jajaran untuk mencapai target program/kegiatan/subkegiatan yang telah ditetapkan secara optimal;
2. Adanya motivasi yang tinggi untuk melaksanakan kegiatan dengan sebaik- baiknya;
3. Adanya koordinasi lintas sektor yang baik;
4. Adanya inovasi yang dilaksanakan Perangkat Daerah;
5. Kepatuhan pelaksana kegiatan terhadap peraturan perundangan yang berlaku;
6. Kegiatan yang dilaksanakan sebagian besar merupakan kegiatan rutin yang dilaksanakan setiap tahun.

Dari uraian faktor-faktor penghambat keberhasilan diatas, terdapat beberapa rekomendasi perbaikan kinerja selanjutnya sebagai berikut:

1. Dengan telah ditetapkannya DPA pergeseran, Perangkat Daerah melakukan percepatan pelaksanaan kegiatan sesuai dengan rencana kerja yang telah ditetapkan;
2. Pengembangan secara berkelanjutan peningkatan kapasitas sumber daya aparatur sipil negara;
3. Memaksimalkan pemanfaatan sarana dan prasarana yang ada;
4. Merealisasikan pengadaan barang dan jasa di masing-masing SKPD sesuai jadwal waktu dengan memperhatikan peraturan yang berlaku sehingga tidak terjadi penumpukan di akhir tahun anggaran;
5. Melakukan pengendalian secara internal pada saat pelaksanaan kegiatan, agar permasalahan yang dihadapai dapat diantisipasi sejak awal dan kinerja yang telah ditargetkan akan tercapai;
6. Meningkatkan komitmen, koordinasi dan konsultasi baik secara horizontal dalam lingkup Pemerintah Kabupaten Banjar dan vertikal untuk mengatasi permasalahan seperti belum adanya juknis pelaksanaan kegiatan;

Secara umum, beberapa program menunjukkan kemajuan capaian kinerja, namun terdapat pula sejumlah kegiatan strategis yang mengalami keterlambatan pelaksanaan, belum optimal dalam serapan anggaran, atau tidak sesuai dengan target output yang direncanakan. Kondisi ini menjadi salah satu indikator penting yang menunjukkan perlunya dilakukan penyesuaian dalam pelaksanaan program/kegiatan pada sisa tahun anggaran berjalan.

Sebagaimana diketahui, Tahun 2025 merupakan tahun terakhir pelaksanaan RPJMD 2021–2026 yang ditetapkan berdasarkan visi dan misi kepala daerah hasil Pilkada sebelumnya. Namun, bersamaan dengan itu, Tahun 2025 juga menjadi tahun pertama pemerintahan kepala daerah hasil Pilkada serentak tahun 2024, sehingga perubahan RKPD Tahun 2025 perlu memainkan peran ganda: sebagai penutup siklus RPJMD lama sekaligus sebagai jembatan awal pelaksanaan RPJMD baru 2025–2029.

Dengan demikian, evaluasi pelaksanaan program dan kegiatan hingga Triwulan I Tahun 2025 tidak hanya digunakan untuk menilai capaian kinerja tahunan, tetapi juga sebagai dasar dalam menyusun kebijakan transisi dan penyesuaian arah pembangunan agar sejalan dengan visi dan misi kepala daerah terpilih. Hal ini penting untuk menjaga kesinambungan pembangunan, memperkuat efisiensi pelaksanaan program prioritas, serta memastikan bahwa transisi perencanaan tidak menimbulkan kevakuman arah kebijakan.

Melalui Perubahan RKPD Tahun 2025, pemerintah daerah berupaya melakukan penyesuaian kebijakan, sasaran, dan program secara selektif, agar proses transisi dari RPJMD 2021–2026 menuju RPJMD 2025–2029 berlangsung dengan mulus dan tetap mendukung pencapaian target pembangunan jangka menengah serta nasional yang telah ditetapkan.

Dilihat dari realisasi keuangan sampai dengan triwulan satu tahun 2025 dan terdapat indikasi ketidaksesuaian dengan perkembangan keadaan yang terjadi, termasuk dalam hal kondisi dan kemampuan keuangan daerah. Berdasarkan hal tersebut, maka RKPD Kabupaten Banjar Tahun 2025 perlu dilakukan penyesuaian. Secara rinci, beberapa hal yang menjadi pertimbangan dilakukannya perubahan RKPD sebagai berikut:

1. Adanya tambahan pendapatan transfer dari DAK Fisik dan Non Fisik serta Dana Desa, telah ditambahkan pada tahap penyusunan APBD namun perlu dicatat lagi pada Perubahan RKPD 2025
2. Defisit belanja pada tahun 2025 yang ditutupi oleh Pembiayaan terutama dari SiLPA tahun 2024, berdasarkan hasil audit BPK bahwa SiLPA pada kas daerah diatas asumsi APBD Tahun Anggaran 2024. Pada APBD 2024 nilai SiLPA diasumsikan sebesar Rp. 406.712.672.959 sedangkan dari Hasil Laporan Audit Keuangan Pemerintah Kabupaten Banjar oleh Badan Pemeriksa Keuangan didapatkan nilai SiLPA Rp. 649.472.764.824,64 sehingga terdapat kelebihan sebesar Rp 289873471148,7 yang dapat dimanfaatkan untuk pembangunan daerah.
3. Capaian kinerja pelaksanaan kegiatan APBD Kabupaten Banjar sampai dengan triwulan satu tahun 2025 dari masing-masing kegiatan. Berdasarkan evaluasi kinerja triwulan satu tahun 2025, capaian pelaksanaan kegiatan APBD baru sampai pada 17,85%. Terdapat permasalahan dan faktor penghambat yang terjadi selama pelaksanaan kegiatan, sehingga perlu dilakukan perubahan atau penyesuaian untuk mendorong percepatan capaian kinerja APBD Kabupaten Banjar sehingga pembangunan dapat lebih cepat dirasakan oleh masyarakat.
4. Perubahan belanja digunakan untuk menjawab isu strategis pada RKPD 2025 dan juga untuk mengakomodir Visi, Misi, Program Prioritas Kepala Daerah terpilih

BAB III
KERANGKA EKONOMI DAN KEBIJAKAN KEUANGAN DAERAH

3.1 Perubahan Arah Kebijakan Ekonomi Daerah

Dalam perekonomian terbuka, ekonomi suatu daerah bisa terpengaruh oleh fenomena-fenomena yang terjadi di luar wilayahnya. Pergerakan ekonomi secara global maupun domestik dapat memberikan pengaruh pada level kabupaten. Kabupaten Banjar merupakan salah satu kabupaten di Provinsi Kalimantan Selatan yang memiliki komoditas ekspor yang merupakan penghubung dengan ekonomi luar wilayahnya. Selain itu, untuk memenuhi kebutuhan konsumsi penduduknya, kabupaten Banjar juga melakukan aktivitas impor yang masuk dalam mekanisme perdagangannya. Oleh karena itu, Kabupaten Banjar harus juga memperhitungkan kondisi ekonomi global dalam menentukan arah kebijakan ekonomi daerahnya.

3.1.1. Kondisi Ekonomi Global

Pada tahun 2025, ekonomi global menghadapi tantangan yang semakin kompleks dan dinamis, sebagaimana tercermin dalam laporan World Economic Outlook Dana Moneter Internasional (IMF) edisi April 2025. Pertumbuhan ekonomi dunia diperkirakan melambat menjadi sekitar 2,8%, turun dari proyeksi sebelumnya akibat peningkatan ketegangan perdagangan internasional, fragmentasi pasar global, dan ketidakpastian kebijakan moneter di negara-negara utama.

Salah satu faktor utama yang memperberat tekanan terhadap pertumbuhan global adalah eskalasi perang dagang antara Amerika Serikat dan Tiongkok. Sejak awal tahun 2025, kedua negara besar tersebut saling memberlakukan tarif baru terhadap produk impor satu sama lain, dengan Amerika Serikat menerapkan tarif sebesar 10% terhadap seluruh produk impor dari Tiongkok, sementara Tiongkok merespons dengan kenaikan tarif balasan hingga 146% pada barang-barang asal Amerika. Kebijakan ini menyebabkan terganggunya rantai pasok global, menurunkan volume perdagangan internasional, meningkatkan biaya produksi global, serta memperburuk iklim investasi dunia.

Selain faktor geopolitik dan perdagangan, perubahan iklim juga menjadi risiko struktural baru terhadap pertumbuhan ekonomi global. Cuaca ekstrem dan bencana alam yang lebih sering terjadi akibat perubahan iklim menimbulkan gangguan terhadap produksi pangan, distribusi energi, dan kelangsungan industri manufaktur di banyak negara, sehingga memperdalam tekanan pada ekonomi dunia.

Kebijakan moneter di negara-negara maju juga turut memperberat situasi. Untuk mengendalikan inflasi yang masih berada di atas target, negara-negara seperti Amerika Serikat, zona Euro, dan Inggris mempertahankan kebijakan suku bunga tinggi. Kebijakan ini menahan pertumbuhan konsumsi dan investasi domestik di negara-negara tersebut serta memperketat likuiditas global, yang berdampak negatif bagi negara berkembang dan negara berpendapatan menengah melalui aliran modal yang lebih terbatas dan biaya pembiayaan yang lebih tinggi.

Sebagai respons terhadap kondisi ini, IMF mendorong kebijakan ekonomi dunia yang menekankan pada:

- Pentingnya koordinasi multilateral untuk menurunkan ketegangan perdagangan dan mencegah fragmentasi pasar.
- Penguatan investasi pada sektor hijau dan berkelanjutan, untuk mendukung pertumbuhan jangka panjang di tengah ancaman perubahan iklim.
- Peningkatan ketahanan keuangan melalui penguatan regulasi sektor perbankan dan pengawasan terhadap arus modal internasional.
- Kebijakan fiskal yang lebih adaptif, yang mampu merespons tekanan inflasi sambil tetap menjaga momentum pertumbuhan ekonomi domestik.

Namun, implementasi kebijakan global ini menghadapi tantangan besar akibat fragmentasi kepentingan antarnegara, meningkatnya proteksionisme, serta lemahnya mekanisme kerja sama internasional dalam forum-forum global seperti G20 dan WTO.

Secara umum, tahun 2025 menjadi periode yang ditandai dengan pertumbuhan global yang rendah, risiko geopolitik yang tinggi, volatilitas harga komoditas, serta ketidakpastian arah kebijakan fiskal dan moneter dunia. Negara-negara berkembang, termasuk Indonesia, harus meningkatkan kewaspadaan terhadap dampak rambatan eksternal ini melalui penguatan struktur ekonomi domestik, peningkatan daya saing, dan diversifikasi sumber pertumbuhan ekonomi.

Kondisi global dan nasional tersebut memberikan pengaruh signifikan terhadap arah kebijakan ekonomi daerah Kabupaten Banjar. Fluktuasi harga komoditas, terutama di sektor pertanian, perkebunan, dan perikanan sebagai basis utama ekonomi daerah, dapat mempengaruhi daya beli masyarakat, tingkat investasi, dan kinerja sektor perdagangan. Selain itu, dinamika ketidakpastian global menuntut daerah untuk lebih adaptif dalam memperkuat ketahanan ekonomi lokal, mendorong diversifikasi ekonomi, meningkatkan nilai tambah produk daerah serta memperluas kesempatan kerja.

3.1.2. Kondisi Ekonomi Nasional

Pada tahun 2025, perekonomian Indonesia menghadapi tantangan signifikan yang mempengaruhi arah kebijakan ekonomi daerah, termasuk Kabupaten Banjar. Meskipun proyeksi pertumbuhan ekonomi nasional diperkirakan tetap positif, terdapat faktor eksternal dan internal yang perlu diwaspadai. Bank Indonesia memperkirakan pertumbuhan ekonomi Indonesia pada tahun 2025 berada dalam kisaran 4,7% hingga 5,5%. Namun, proyeksi ini sedikit lebih rendah dibandingkan dengan tahun sebelumnya, yang menunjukkan adanya potensi pelambatan ekonomi. Faktor utama yang mempengaruhi proyeksi ini adalah penurunan permintaan eksternal, terutama dari sektor ekspor, serta penurunan konsumsi dan investasi domestik.

Bank Indonesia mempertahankan suku bunga acuan (BI-Rate) pada level 5,75% pada bulan April 2025. Keputusan ini diambil untuk menjaga stabilitas nilai tukar rupiah yang mengalami pelemahan lebih dari 4% terhadap dolar AS sejak awal tahun. Pelemahan ini sebagian disebabkan oleh kekhawatiran pasar terhadap kebijakan fiskal domestik dan tarif impor yang tinggi dari Amerika Serikat.

Data resmi dari Badan Pusat Statistik (BPS) menunjukkan bahwa ekonomi Indonesia pada triwulan I 2025 mengalami pertumbuhan yang lebih rendah dibandingkan dengan periode yang sama tahun sebelumnya. Sektor-sektor yang mengalami kontraksi antara lain sektor pertambangan dan industri pengolahan, yang dipengaruhi oleh penurunan permintaan eksternal. Sebaliknya, sektor pertanian menunjukkan pertumbuhan positif, didorong oleh hasil panen raya yang melimpah

Pemerintah terus memperkuat sinergi kebijakan untuk menjaga stabilitas dan mendorong pertumbuhan ekonomi sejalan dengan program Asta Cita Pemerintah. Sinergi dilakukan dalam 7 (tujuh) area kebijakan, yakni (i) kebijakan stabilisasi nilai tukar Rupiah dalam memitigasi gejolak global, (ii) koordinasi kebijakan moneter dan fiskal, (iii) upaya mendorong pembiayaan ekonomi melalui KLM, (iv) dukungan dalam mengakselerasi transformasi digital Pemerintah, (v) upaya memperkuat hilirisasi dan ketahanan pangan, (vi) dukungan dalam mendorong pengembangan ekonomi hijau, syariah, dan inklusi, serta (vii) dukungan dalam pembangunan sumber daya manusia.

Pertumbuhan ekonomi Indonesia terjaga baik di tengah ketidakpastian yang masih tinggi. Konsumsi rumah tangga tetap baik meskipun perlu terus didorong guna memanfaatkan keyakinan konsumen yang terjaga, dukungan belanja Pemerintah terkait pemberian Tunjangan Hari Raya (THR) dan belanja sosial, serta peningkatan musiman permintaan menjelang perayaan Idulfitri 1446H.

3.1.3. Kondisi Ekonomi Kalimantan Selatan

Ekonomi Kalimantan Selatan pada triwulan IV 2024 tumbuh positif di level 5,15% (yoy) meski sedikit melambat dibanding triwulan sebelumnya yang sebesar 5,23% (yoy). Dari sisi penawaran, pertumbuhan ekonomi Kalimantan Selatan utamanya didorong oleh lapangan usaha

(LU) Industri Pengolahan yang tumbuh 8,38% (yoy) dan LU Perdagangan yang tumbuh 7,02% (yoy). Hal ini sejalan dengan berlanjutnya implementasi program mandatori B35 maupun persiapan B40, peningkatan konsumsi akibat pelaksanaan Pilkada serentak pada November 2024, serta sentimen HBKN Natal & Tahun baru yang diiringi oleh promosi dan diskon akhir tahun.

Dari sisi pengeluaran, pertumbuhan ekonomi Kalimantan Selatan terutama ditopang oleh kinerja Konsumsi Rumah Tangga dan Pembentukan Modal Tetap Domestik (PMTB). Kinerja konsumsi tumbuh kuat ditopang oleh optimisme dan daya beli masyarakat pada periode HBKN Natal dan Tahun Baru. Sementara itu, kinerja PMTB tumbuh positif didorong oleh kinerja Penanaman Modal Asing (PMA) serta realisasi pembiayaan perbankan khususnya kredit pada komponen investasi yang tumbuh meningkat.

Secara tahunan, inflasi Provinsi Kalimantan Selatan pada triwulan IV 2024 tercatat sebesar 1,95% (yoy), lebih rendah dibandingkan dengan capaian triwulan III 2023 sebesar 1,98% (yoy). Inflasi tersebut lebih tinggi dibandingkan dengan inflasi nasional sebesar 1,57% (yoy) dan lebih rendah dibandingkan dengan rata-rata inflasi gabungan kota di Kalimantan Selatan selama tiga tahun terakhir sebesar 3,99% (yoy).

Berdasarkan kelompok pengeluaran, inflasi pada triwulan IV 2024 terutama didorong oleh kelompok perawatan pribadi dan jasa lainnya. Tekanan inflasi pada kelompok ini terutama disebabkan oleh komoditas emas perhiasan dengan andil inflasi tahunan sebesar 0,63% (yoy). Peningkatan tersebut sejalan dengan tren peningkatan harga emas dunia yang dipengaruhi oleh sentimen negatif atas keditakpastian global.

Pada Januari 2025, inflasi di Provinsi Kalimantan Selatan lebih rendah dibandingkan dengan Desember 2024. Inflasi di Provinsi Kalimantan Selatan tercatat sebesar 0,62% (yoy), lebih rendah dibandingkan dengan bulan sebelumnya dengan inflasi sebesar 1,95% (yoy). Dengan perkembangan terkini, tekanan inflasi tahunan Provinsi Kalimantan Selatan pada triwulan I 2025 diprakirakan lebih rendah dibandingkan dengan triwulan IV 2024. Melandainya tekanan inflasi terutama ditopang oleh kelompok pengeluaran perumahan, air, listrik, dan bahan bakar rumah tangga seiring dengan diskon tarif listrik sebesar 50% yang diprakirakan masih berdampak hingga bulan Maret 2025.

Perekonomian Provinsi Kalimantan Selatan 2025 diprakirakan tetap kuat walaupun sedikit melambat dibandingkan dengan tahun sebelumnya, terutama ditopang oleh Konsumsi Rumah Tangga dan Investasi. Di sisi penawaran, perlambatan pertumbuhan ekonomi diprakirakan bersumber dari penurunan kinerja LU Pertambangan, LU Konstruksi, dan LU Perdagangan. Perlambatan LU Pertambangan terutama disebabkan oleh melambatnya permintaan batu bara negara mitra dagang utama, Tiongkok dan India, di tengah peningkatan produksi dalam negeri mitra dagang dan masifnya pengembangan renewable energy. Sementara perlambatan LU Konstruksi dan LU Perdagangan diprakirakan sejalan dengan kebijakan efisiensi anggaran pemerintah. Namun, pertumbuhan ekonomi diprakirakan tetap tinggi didorong oleh kinerja LU Pertanian dan LU Industri Pengolahan. Produksi padi dan tandan buah segar (TBS) diproyeksikan meningkat sejalan dengan penambahan luas lahan panen didukung program optimalisasi lahan, kondisi cuaca yang lebih kondusif dibandingkan tahun sebelumnya, serta implementasi kebijakan B40. Dari sisi pengeluaran, moderasi ekonomi Kalimantan Selatan 2025 terutama dipengaruhi oleh tekanan kinerja net ekspor dan Konsumsi Pemerintah. Ekspor luar negeri diprakirakan melambat akibat moderasi permintaan negara mitra dagang utama di tengah harga komoditas yang diprakirakan menurun. Konsumsi Pemerintah diprakirakan melambat sejalan dengan berakhirnya momen Pilpres dan Pilkada pada tahun 2024. Namun, Konsumsi Rumah Tangga dan Investasi diprakirakan masih tumbuh kuat ditopang daya beli masyarakat yang tumbuh stabil dan berlanjutnya pengerjaan berbagai proyek infrastruktur Pemerintah maupun swasta. Lebih lanjut, daya beli masyarakat diperkirakan terjaga sejalan dengan kebijakan pemerintah menaikkan gaji ASN dan UMP masing-masing sebesar 8% dan 6,5% pada 2025.

Secara keseluruhan 2025, inflasi Provinsi Kalimantan Selatan diperkirakan lebih tinggi dibandingkan dengan tahun 2024 namun masih berada dalam rentang sasaran 2,5%±1% (yoy). Meningkatnya tekanan inflasi pada tahun 2025 terutama disebabkan oleh realisasi inflasi pangan tahun 2024 yang rendah. Perkiraan tekanan inflasi yang lebih tinggi ditopang oleh peningkatan seluruh kelompok, terutama dari kelompok makanan, minuman, dan tembakau; kelompok

transportasi; dan kelompok perumahan, air, listrik, dan bahan bakar rumah tangga. Inflasi kelompok makanan, minuman, dan tembakau diprakirakan meningkat salah satunya didorong oleh kebijakan kenaikan Harga Jual Eceran (HJE) rokok yang mulai diterapkan pada awal 2025. Kelompok transportasi diprakirakan meningkat didorong oleh harga BBM nonsubsidi yang terdampak fluktuasi harga minyak dunia.

3.1.4. Kondisi Ekonomi Kabupaten Banjar

Kondisi ekonomi mencerminkan tingkat perkembangan ekonomi suatu daerah dan dapat menjadi indikator bagi kesejahteraan masyarakat secara keseluruhan. Kondisi ekonomi daerah dan masyarakat Kabupaten Banjar dapat diukur melalui berbagai indikator makro, seperti Laju Pertumbuhan Ekonomi (LPE), Indeks Pembangunan Manusia (IPM), Tingkat Pengangguran Terbuka (TPT), angka kemiskinan, Indeks Gini, serta laju inflasi. Berikut ini adalah pemaparan berbagai data tersebut yang bertujuan untuk memberikan gambaran mengenai kondisi kesejahteraan ekonomi masyarakat Kabupaten Banjar.

3.1.4.1. Laju Pertumbuhan Ekonomi

Laju Pertumbuhan Ekonomi (LPE) merupakan sebuah indikator makro pada rumpun perekonomian yang menggambarkan tingkat pertumbuhan perekonomian suatu wilayah dalam kurun waktu tertentu. Indikator ini berperan untuk menggambarkan tingkat pembangunan ekonomi suatu wilayah secara keseluruhan, dengan mengukur tingkat produktivitas suatu daerah dalam menghasilkan nilai ekonomi secara umum. Berikut adalah gambaran LPE Kabupaten Banjar selama periode Tahun 2020-2024.

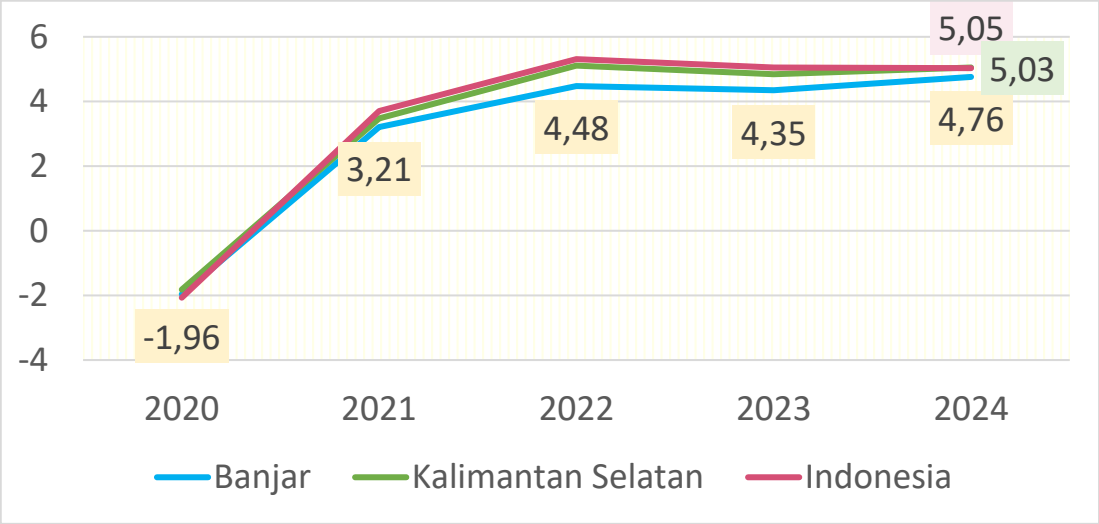

Gambar 3. 1 Grafik Laju Pertumbuhan Ekonomi Kabupaten Banjar Tahun 2020-2024

Sumber: BPS Kalimantan Selatan, 2025; BPS RI, 2025

Laju pertumbuhan ekonomi Kabupaten Banjar Tahun 2020-2024 menunjukkan kondisi yang cukup positif. Dalam konteks pandemi Covid-19 yang mulai terjadi pada tahun 2020, Kabupaten Banjar dapat mencatatkan rata-rata pertumbuhan ekonomi dalam kurun waktu bersangkutan sebesar 2,97 persen setiap tahunnya. Perekonomian Kabupaten Banjar pada awal data mengalami kontraksi sebesar minus 1,96 persen pada tahun 2020. Kontraksi ini disebabkan oleh menurunnya aktivitas perekonomian secara umum sebagai akibat dari kebijakan pembatasan sosial yang ditetapkan oleh pemerintah dalam rangka membatasi penyebaran virus Covid-19. Perekonomian Kabupaten Banjar setelahnya mencatatkan capaian yang cukup positif dengan pertumbuhan di atas 3 persen selama tiga tahun berturut-turut. Pada tahun 2024 sendiri, pertumbuhan ekonomi Kabupaten Banjar masih berada di bawah angka provinsi maupun nasional. Kondisi ini mengindikasikan bahwa pemulihan ekonomi Kabupaten Banjar pasca pandemi masih perlu didorong secara lebih lanjut melalui berbagai dorongan kebijakan untuk kembali meningkatkan aktivitas perekonomian daerah. Selain pertumbuhan ekonomi secara umum,

diperlukan penyajian data perekonomian daerah per lapangan usaha untuk mengetahui bagaimana kinerja perekonomian masing-masing sektor ekonomi yang ada di Kabupaten Banjar. Berikut merupakan data distribusi ekonomi Kabupaten Banjar dalam kurun waktu lima tahun terakhir:

Tabel 3. 1 Distribusi PDRB Kabupaten Banjar Tahun 2020-2024 (Persen)

Lapangan Usaha	2020	2021	2022	2023	2024
A. Pertanian, Kehutanan, dan Perikanan	17,65	16,77	15,07	14,85	15,02
B. Pertambangan dan Penggalian	13,50	16,08	23,07	22,05	20,82
C. Industri Pengolahan	6,84	6,82	6,27	5,95	6,09
D. Pengadaan Listrik dan Gas	0,15	0,15	0,14	0,14	0,14
E. Pengadaan Air, Pengelolaan Sampah, Limbah dan Daur Ulang	0,24	0,23	0,23	0,23	0,23
F. Konstruksi	10,48	10,34	9,59	9,74	9,89
G. Perdagangan Besar dan Eceran; Reparasi Mobil dan Sepeda Motor	14,64	14,32	13,68	14,60	14,78
H. Transportasi dan Pergudangan	4,79	4,57	4,29	4,63	4,72
I. Penyediaan Akomodasi dan Makan Minum	3,32	3,21	3,00	3,10	3,24
J. Informasi dan Komunikasi	4,09	4,13	3,80	3,84	3,96
K. Jasa Keuangan dan Asuransi	2,28	2,25	1,97	1,96	1,98
L. Real Estate	3,61	3,59	3,24	3,24	3,28
M,N. Jasa Perusahaan	0,38	0,36	0,34	0,36	0,38
O. Administrasi Pemerintahan, Pertahanan dan Jaminan Sosial Wajib	7,69	7,04	6,12	6,07	6,13
P. Jasa Pendidikan	5,98	5,79	5,16	5,14	5,16
Q. Jasa Kesehatan dan Kegiatan Sosial	2,58	2,65	2,46	2,51	2,52
R,S,T,U. Jasa lainnya	1,77	1,68	1,57	1,59	1,66
PRODUK DOMESTIK REGIONAL BRUTO	**100**	**100**	**100**	**100**	**100**

Sumber: BPS Kabupaten Banjar, 2025

Distribusi ekonomi daerah Kabupaten Banjar menunjukkan beberapa sektor dominan daerah secara proporsi. Perekonomian Kabupaten Banjar secara umum didominasi oleh beberapa lapangan usaha diantaranya adalah: pertambangan dan penggalian; pertanian, kehutanan, dan perikanan; dan perdagangan besar dan eceran, reparasi mobil dan sepeda motor. Lapangan usaha pertambangan dan penggalian menjadi sektor usaha dominan di Kabupaten Banjar dengan rata-rata distribusi sebesar 19,10 persen setiap tahunnya dalam kurun waktu lima tahun terakhir. Sektor selanjutnya yang cukup dominan di Kabupaten Banjar adalah sektor pertanian dan perikanan yang digambarkan oleh distribusi lapangan usaha pertanian, perikanan, dan kehutanan dengan rata-rata distribusi sebesar 15,87 persen per tahun dalam waktu lima tahun terakhir. Lapangan usaha pedagangan besar dan eceran serta reparasi mobil dan sepeda motor menjadi sektor dengan distribusi terbesar ketiga dengan rata-rata distribusi sebesar 14,40 persen setiap tahunnya. Data ini menunjukkan bahwa perekonomian daerah masih cukup bergantung dengan sektor ekstraktif, walaupun terdapat potensi di sektor lain. Berikut merupakan data mengenai laju pertumbuhan beberapa sub-sektor unggulan di Kabupaten Banjar:

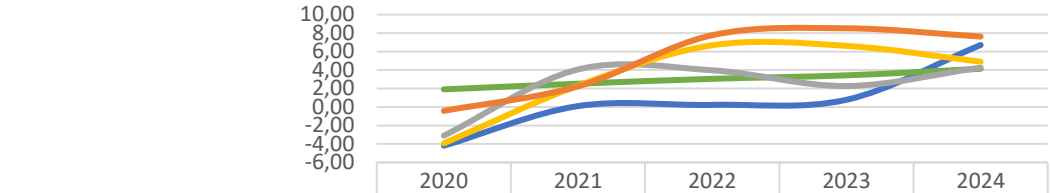

	2020	2021	2022	2023	2024
Pertanian, Peternakan, Perburuan dan Jasa Pertanian	-4,18	0,10	0,23	0,78	6,71
Perikanan	1,91	2,52	3,05	3,43	4,13
Industri Pengolahan	-3,10	4,07	3,98	2,27	4,26
Perdagangan Besar dan Eceran, dan Reparasi Mobil dan Sepeda Motor	-3,94	2,31	6,68	6,62	4,90
Penyediaan Akomodasi dan Makan Minum	-0,42	2,24	7,77	8,52	7,62

Gambar 3. 2 Pertumbuhan Ekonomi Sektor Unggulan Kabupaten Banjar Tahun 2020-2024
Sumber: Bappeda Kabupaten Banjar, 2025

Laju pertumbuhan sektor unggulan daerah Kabupaten Banjar dalam kurun waktu lima tahun terakhir menunjukkan tren pertumbuhan masing-masing sektor unggulan daerah secara umum. Lima tahun terakhir, beberapa sektor unggulan daerah berhasil tumbuh dengan rata-rata pertumbuhan sebesar 2,90 persen per tahun. Sektor unggulan dengan rata-rata pertumbuhan tertinggi adalah pariwisata, yang diukur melalui PDRB Penyediaan Akomodasi Makan dan Minum dengan rata-rata pertumbuhan sebesar 5,15 persen per tahunnya. Hal ini menunjukkan kesempatan dan peluang pengembangan lebih lanjut dalam sektor pariwisata daerah. Sektor unggulan daerah dengan rata-rata-rata pertumbuhan terendah relatif dengan sektor unggulan lain adalah sektor pertanian yang diukur dengan PDRB Sub Sektor Pertanian, Peternakan, Perburuan dan Jasa Pertanian dengan rata-rata pertumbuhan hanya 0,73 persen per tahun. Hal ini menunjukkan perlunya akselerasi dan pembangunan sektor pertanian lebih lanjut untuk meningkatkan nilai tambah daerah secara umum.

3.1.4.2 Tingkat Kemiskinan

Salah satu metode yang digunakan untuk mengukur tingkat kemiskinan adalah pendekatan kemampuan memenuhi kebutuhan dasar (*basic needs approach*). Pendekatan ini mendefinisikan kemiskinan sebagai ketidakmampuan secara ekonomi dalam memenuhi kebutuhan dasar, baik makanan maupun non-makanan, yang diukur berdasarkan tingkat pengeluaran. Penduduk dikategorikan sebagai miskin apabila rata-rata pengeluaran per kapita per bulan mereka berada di bawah garis kemiskinan. Perbandingan tingkat kemiskinan antara Kabupaten Banjar, Provinsi Kalimantan Selatan, dan Indonesia pada periode 2020-2024 dapat dilihat pada gambar berikut.

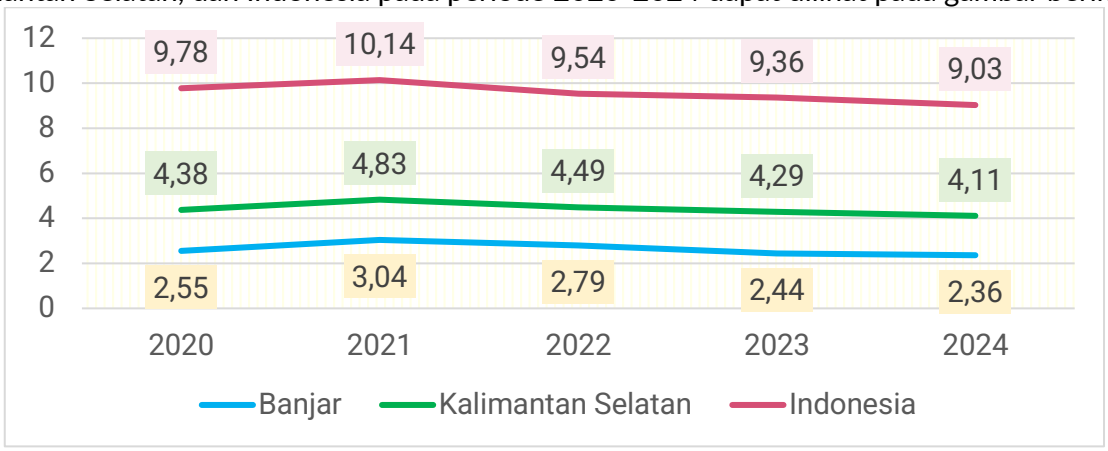

Gambar 3. 3 Grafik Tingkat Kemiskinan Kabupaten Banjar Tahun 2020-2024
Sumber: BPS Kalimantan Selatan, 2025; BPS RI, 2025

Tingkat kemiskinan Kabupaten Banjar dalam kurun waktu lima tahun terakhir menunjukkan tren yang menurun. Menurunnya tingkat kemiskinan di Kabupaten Banjar ini tercatat terjadi sebesar 0,19 angka dengan persentase penurunan sebesar 7,45 persen dari kondisi awal. Capaian penurunan tingkat kemiskinan ini lebih baik dibandingkan dengan penurunan tingkat kemiskinan di level provinsi, namun masih berada di bawah pencapaian di tingkat nasional. Tingkat kemiskinan di tingkat provinsi tercatat menurun sebesar 0,27 angka dengan persentase penurunan sebesar 6,16 persen, sedangkan tingkat kemiskinan di tingkat nasional tercatat menurun sebesar 0,75 angka dengan persentase penurunan sebesar 7,67 persen. Capaian penurunan tingkat kemiskinan ini mengindikasikan telah optimalnya berbagai intervensi pengentasan kemiskinan di Kabupaten Banjar. Meskipun demikian, peningkatan angka tingkat kemiskinan pada tahun 2021 pada masa pandemi Covid-19 mengindikasikan sistem perlindungan sosial yang belum cukup optimal dalam menghadapi masa-masa krisis yang cenderung meningkatkan jumlah maupun tingkat kemiskinan di suatu wilayah. Untuk mengetahui kondisi kemiskinan daerah secara lebih lanjut, berikut merupakan data mengenai jumlah penduduk miskin Kabupaten Banjar selama lima tahun terakhir.

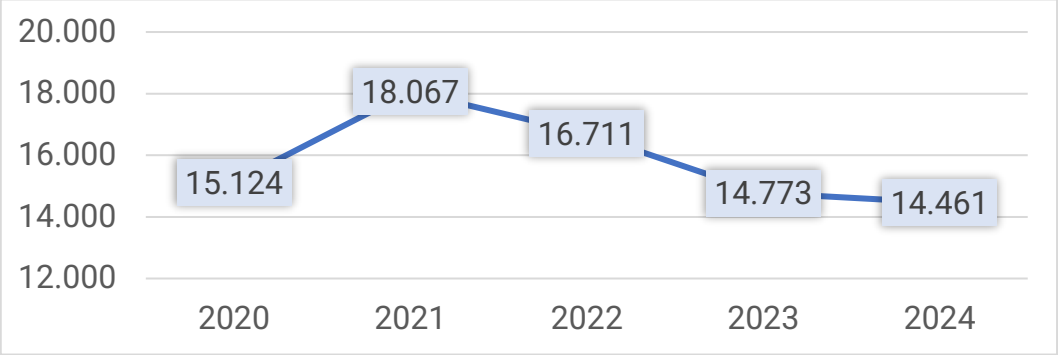

Gambar 3. 4 Jumlah Penduduk Miskin Kabupaten Banjar Tahun 2020-2024 (Orang)
Sumber: BPS Kalimantan Selatan, 2025

Jumlah penduduk miskin di Kabupaten Banjar dalam kurun waktu lima tahun terakhir menunjukkan tren yang menurun meskipun terdapat kenaikan cukup signifikan pada tahun 2021. Dalam kurun waktu 2020-2024, jumlah penduduk miskin di Kabupaten Banjar menurun sebesar 663 jiwa atau dengan persentase penurunan sebesar 4,17 persen dibandingkan dengan angka pada tahun 2020. Kenaikan cukup signifikan terjadi pada tahun 2021 diakibatkan oleh Pandemi Covid-19 yang menyebabkan banyak masyarakat kehilangan mata pencaharian dan pemasukannya, sehingga masyarakat ini jatuh ke bawah garis kemiskinan. Meskipun demikian, penurunan jumlah penduduk miskin Kabupaten Banjar ini menunjukkan bahwa kondisi ekonomi masyarakat Kabupaten Banjar yang sudah pulih dari kondisi pandemi Covid-19 dan jumlah masyarakat yang terbebas dari kategori miskin semakin meningkat setaip tahunnya. Berikut merupakan data mengenai garis kemiskinan daerah Kabupaten Banjar dalam kurun waktu lima tahun terakhir.

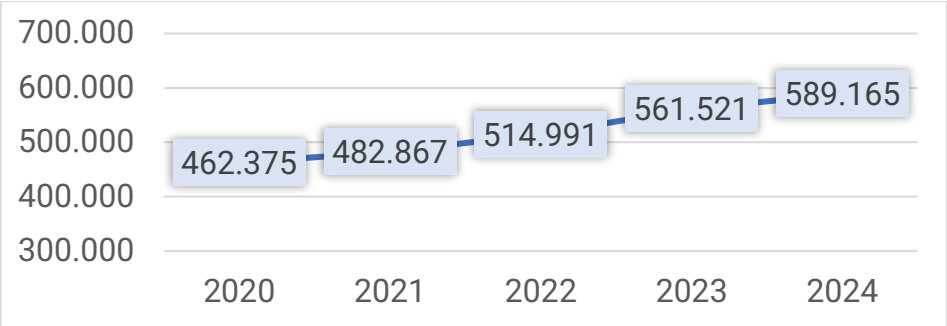

Gambar 3. 5 Garis Kemiskinan Kabupaten Banjar Tahun 2020-2024 (Rupiah)
Sumber: BPS Kalimantan Selatan, 2025

Garis kemiskinan daerah Kabupaten Banjar dalam kurun waktu8 2020-2024 menunjukkan peningkatan dari tahun ke tahun. Garis kemiskinan merupakan minimal pengeluaran yang menjadi ukuran seseorang dikategorikan sebagai masyarakat miskin atau sebaliknya. Peningkatan garis kemiskinan ini terjadi sebesar Rp126.760 atau dengan persentase peningkatan sebesar 29,53 persen dibandingkan dengan data tahun awal. Meningkatnya garis kemiskinan ini mengindikasikan bahwa semakin meningkatnya harga-harga kebutuhan barang pokok dan penting daerah, yang menyebabkan pengeluaran minimum masyarakat yang diperlukan untuk tidak dikategorikan sebagai masyarakat miskin semakin meningkat. Meskipun demikian, meningkatnya garis kemiskinan daerah yang disertai dengan menurunnya tingkat dan jumlah kemiskinan daerah menunjukkan perbaikan kualitas hidup masyarakat yang riil didorong oleh peningkatan pendapatan masyarakat secara umum. Untuk mengetahui kondisi ketimpangan antar masyarakat miskin, berikut merupakan data mengenai indeks kedalaman kemiskinan dan indeks keparahan kemiskinan Kabupaten Banjar dalam kurun waktu lima tahun terakhir.

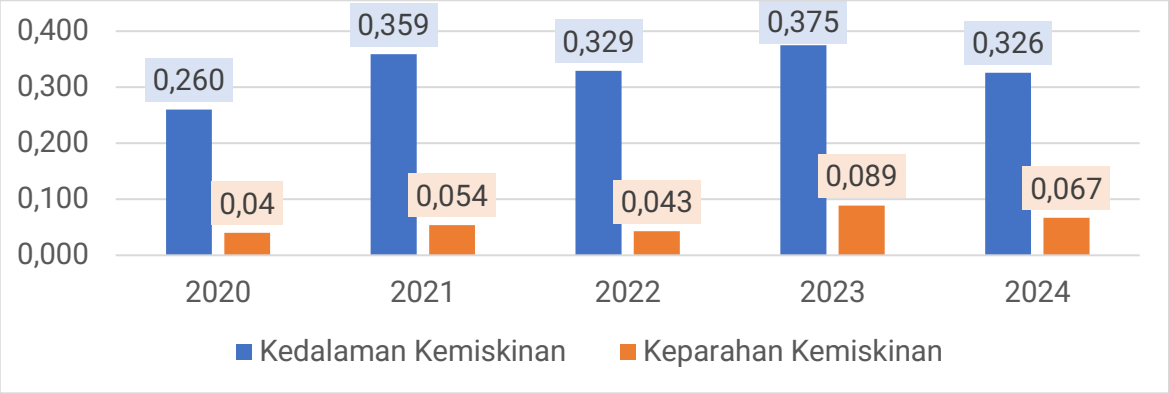

Gambar 3. 6 Indeks Kedalaman dan Keparahan Kemiskinan Kabupaten Banjar Tahun 2020-2024 (Nilai)
Sumber: BPS Kalimantan Selatan, 2025

Baik indeks kedalaman kemiskinan maupun indeks keparahan kemiskinan Kabupaten Banjar dalam kurun waktu lima tahun terakhir menunjukkan tren yang meningkat dengan perkembangan yang fluktuatif setiap tahunnya. Indeks kedalaman kemiskinan menunjukkan peningkatan sebesar 0,066 poin dengan persentase peningkatan sebesar 25,38 persen dibandingkan dengan data awal, sedangkan indeks keparahan kemiskinan juga mengalami peningkatan sebesar 0,027 poin atau dengan persentase peningkatan sebesar 90 persen. Kondisi ini mengindikasikan bahwa diantara masyarakat yang dikategorikan penduduk miskin, ketimpangan semakin melebar dan masyarakat miskin ekstrem memiliki kondisi yang lebih buruk dibandingkan dengan kondisi lima tahun sebelumnya. Hal ini perlu direspons melalui berbagai intervensi spesifik kepada masyarakat miskin ekstrem melalui pemberdayaan ekonomi, jaminan sosial menyeluruh, dan pemerataan akses dan kesempatan atas pendidikan dan pekerjaan yang layak untuk semua.

3.1.4.3 PDRB Per Kapita

PDRB per kapita merupakan indikator makro yang dihitung dengan membagi total pendapatan ekonomi suatu daerah dengan jumlah penduduk pada pertengahan tahun yang bersangkutan. Di tingkat daerah di Indonesia, pendapatan per kapita biasanya direpresentasikan melalui proksi PDRB per kapita, yaitu hasil pembagian antara nilai PDRB dan jumlah penduduk pada pertengahan tahun. PDRB per kapita berfungsi untuk memberikan gambaran umum mengenai tingkat kesejahteraan masyarakat Kabupaten Banjar berdasarkan data makro yang mencerminkan nilai tambah ekonomi daerah dalam periode tertentu, yang kemudian dibagi dengan jumlah penduduk pada pertengahan tahun tersebut. Adapun data mengenai PDRB per kapita Kabupaten Banjar untuk periode 2020-2024 disajikan sebagai berikut:

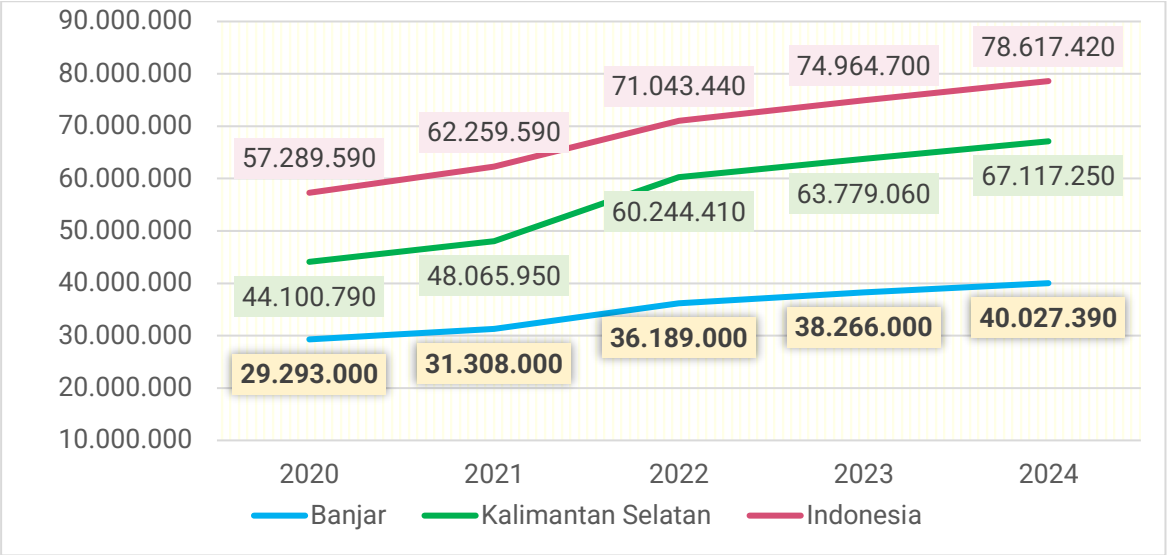

Gambar 3. 7 Grafik PDRB ADHB Per Kapita Kabupaten Banjar Tahun 2020-2024
Sumber: BPS RI, 2025; BPS Kalimantan Selatan, 2025; BPS Kabupaten Banjar, 2025

PDRB ADHB per kapita Kabupaten Banjar menunjukkan tren peningkatan selama lima tahun terakhir. Dalam periode 2020-2024, PDRB ADHB per kapita Kabupaten Banjar mengalami pertumbuhan sebesar 10,73 juta rupiah atau setara dengan peningkatan sebesar 36,64 persen. Persentase pertumbuhan ini lebih rendah baik dengan level provinsi (52,19 persen) maupun terhadap level nasional (37,23 persen). Di tingkat provinsi, PDRB ADHB per kapita tercatat meningkat sebesar 23,02 juta rupiah dengan pertumbuhan sebesar 52,19 persen, sedangkan di tingkat nasional, peningkatan mencapai 21,33 juta rupiah dengan persentase pertumbuhan sebesar 37,23 persen. Kondisi ini mencerminkan adanya perbaikan dalam produktivitas ekonomi masyarakat secara nominal, meskipun pertumbuhan persentasenya masih berada di bawah tingkat provinsi. Untuk memahami pertumbuhan PDRB per kapita lebih lanjut dari aspek pertumbuhan riil, dengan menghilangkan pengaruh inflasi, digunakan indikator PDRB ADHK per kapita. Adapun data PDRB ADHK per kapita Kabupaten Banjar untuk periode 2020-2024 disajikan sebagai berikut:

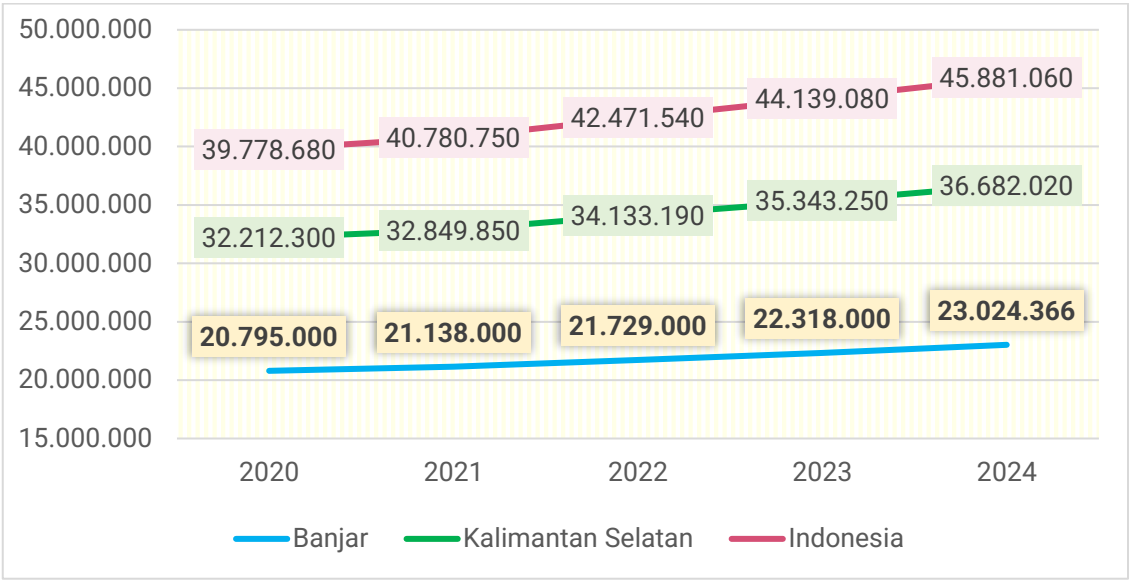

Gambar 3. 8 Grafik PDRB ADHK Per Kapita Kabupaten Banjar Tahun 2020-2024
Sumber: BPS RI, 2025; BPS Kalimantan Selatan, 2025; BPS Kabupaten Banjar, 2025

Dalam lima tahun terakhir, PDRB ADHK per kapita Kabupaten Banjar menunjukkan tren pertumbuhan. Namun, laju pertumbuhannya lebih rendah dibandingkan dengan PDRB ADHB per kapita, karena PDRB ADHK per kapita telah disesuaikan dengan faktor inflasi, sehingga mencerminkan pertumbuhan ekonomi riil.

Selama periode 2020-2024, PDRB ADHK per kapita Kabupaten Banjar meningkat sebesar 2,23 juta rupiah dengan persentase pertumbuhan mencapai 10,72 persen. Secara umum, persentase pertumbuhan ini lebih rendah baik terhadap tingkat provinsi dan tingkat nasional. Dalam periode yang sama, PDRB ADHK per kapita di tingkat provinsi mengalami peningkatan sebesar 4,47 juta rupiah atau tumbuh 13,88 persen, sedangkan di tingkat nasional, pertumbuhannya mencapai 6,10 juta rupiah dengan peningkatan sebesar 15,34 persen.

Kondisi ini menunjukkan bahwa pertumbuhan ekonomi daerah masih belum sepenuhnya optimal dalam meningkatkan laju pertumbuhan PDRB per kapita jika dibandingkan dengan tingkat provinsi maupun nasional. Namun, dengan PDRB per kapita yang selalu tumbuh setiap tahunnya mengindikasikan adanya potensi untuk terus mengoptimalkan pertumbuhan ekonomi Kabupaten Banjar di masa mendatang.

3.1.4.4 Tingkat Pengangguran Terbuka

Tingkat pengangguran terbuka (TPT) merupakan salah satu indikator makro kesejahteraan ekonomi yang mengukur proporsi antara jumlah angkatan kerja dengan jumlah pengangguran suatu wilayah dalam tahun tertentu. Semakin rendah TPT suatu daerah tipikalnya mengindikasikan kondisi ketenagakerjaan dan kesejahteraan masyarakat wilayah yang semakin baik dengan asumsi masyarakat yang terserap dalam pasar kerja daerah memiliki tingkat pengupahan yang sesuai dengan regulasi pengupahan daerah yang berlaku. Dengan asumsi ini, penggambaran dan interpretasi atas data TPT harus dilakukan secara hati-hati, mengingat rendahnya TPT suatu wilayah belum secara pasti menggambarkan sejahteranya masyarakat suatu wilayah. Oleh karenanya, penyajian dan interpretasi atas data TPT harus dilakukan dengan melihat indikator-indikator lain yang relevan dalam menggambarkan kesejahteraan masyarakat, seperti tingkat kemiskinan dan indeks gini. Data tingkat pengangguran terbuka Kabupaten Banjar Tahun 2020-2024 digambarkan sebagai berikut:

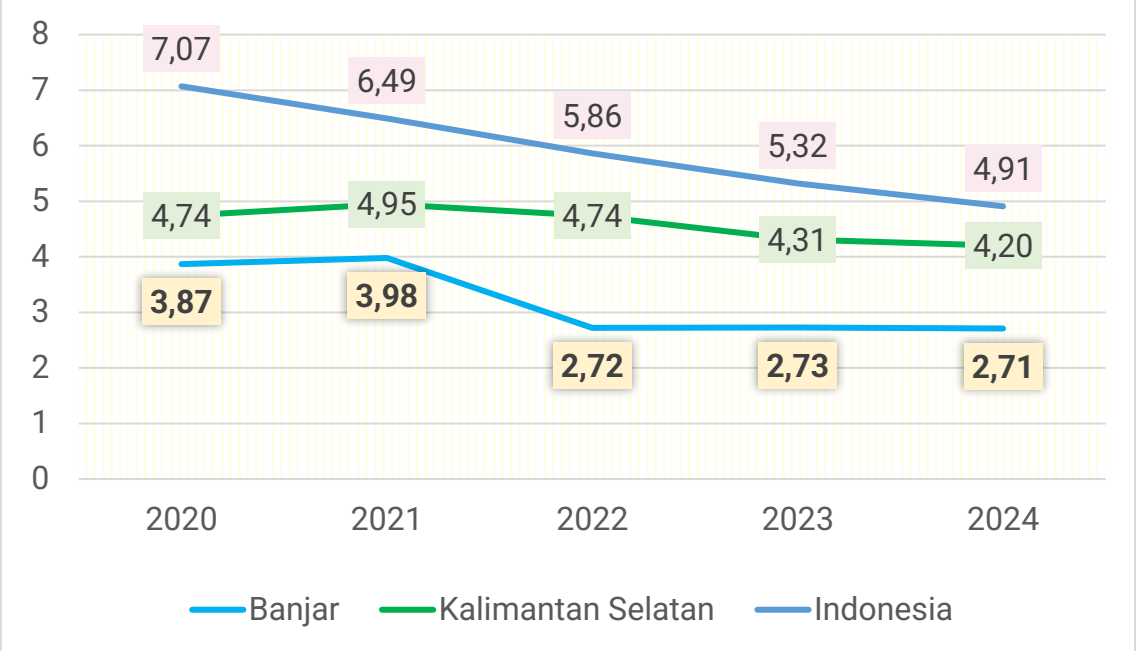

Gambar 3. 9 Grafik Tingkat Pengangguran Terbuka Kabupaten Banjar Tahun 2020-2024
Sumber: BPS Kalimantan Selatan, 2025; BPS RI, 2025

Dalam lima tahun terakhir, tingkat pengangguran terbuka (TPT) di Kabupaten Banjar menunjukkan tren yang cukup fluktuatif meskipun secara keseluruhan mengalami penurunan.

TPT di Kabupaten Banjar meningkat pada tahun 2020 dan 2021, sedangkan penurunan terjadi pada tahun 2022 dan 2024. Secara keseluruhan, periode 2020-2024 mencatat penurunan TPT sebesar 1,16 poin atau setara dengan 29,97 persen.

Pada periode yang sama, TPT di tingkat provinsi dan nasional juga mengalami penurunan. TPT provinsi turun sebesar 0,54 poin dengan persentase penurunan 11,39 persen, sementara TPT nasional menurun sebesar 2,16 poin dengan penurunan 30,55 persen dibandingkan dengan kondisi awal. Mengingat data awal tahun 2020 bertepatan dengan masa pandemi Covid-19, penurunan TPT ini mencerminkan pemulihan yang cukup signifikan dalam sektor ketenagakerjaan daerah.

Data ini menunjukkan bahwa tenaga kerja di Kabupaten Banjar telah cukup terserap oleh pasar kerja, mencerminkan peningkatan kesesuaian antara permintaan dan penawaran tenaga kerja. Namun, upaya lebih lanjut tetap diperlukan guna mengoptimalkan kondisi ini sehingga tingkat pengangguran di Kabupaten Banjar dapat terus ditekan hingga mencapai tingkat yang lebih minimal.

3.1.4.5 Indeks Gini

Indeks Gini digunakan untuk mengukur tingkat ketimpangan pendapatan di suatu wilayah, dengan rentang nilai antara 0 hingga 1. Indeks Gini sebesar 0 menunjukkan distribusi pendapatan yang merata, di mana setiap individu memiliki pendapatan yang sama. Sebaliknya, nilai 1 mencerminkan ketimpangan sempurna, di mana seluruh pendapatan dikuasai oleh satu individu atau kelompok. Semakin tinggi nilai Indeks Gini, semakin besar ketimpangan pendapatan di suatu daerah. Oleh karena itu, diperlukan upaya untuk menjaga Indeks Gini agar mendekati 0, yang mencerminkan pemerataan distribusi pendapatan antar penduduk. Perbandingan Indeks Gini antara Kabupaten Banjar, Provinsi Kalimantan Selatan, dan Indonesia pada periode 2020-2024 dapat dilihat pada gambar berikut.

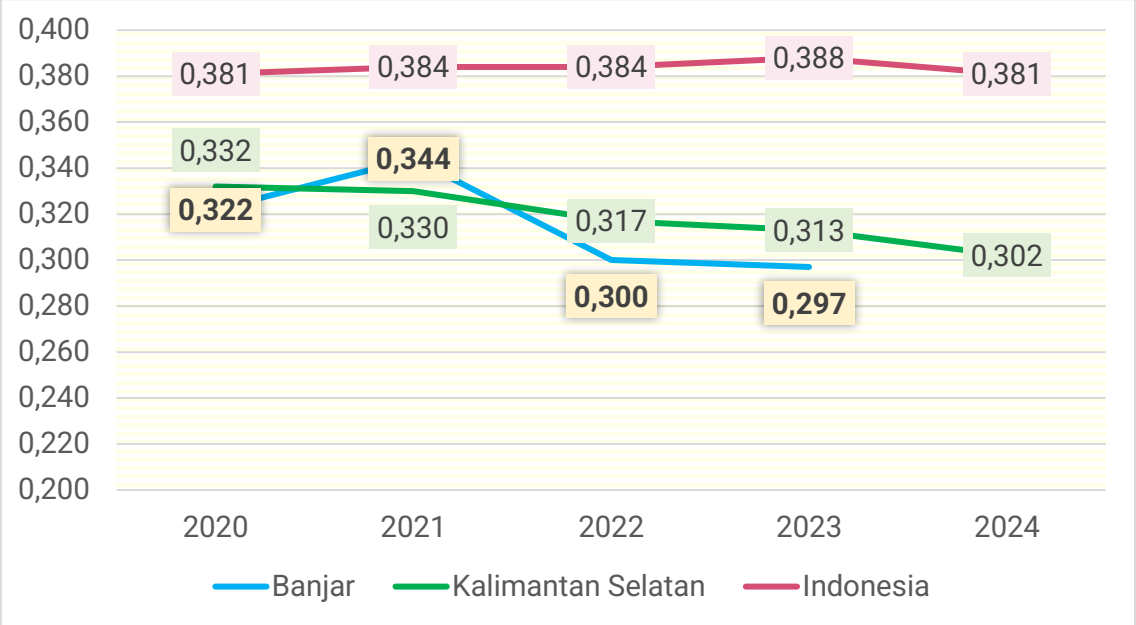

Gambar 3. 10 Grafik Indeks Gini Kabupaten Banjar Tahun 2020-2024
Sumber: BPS Kalimantan Selatan, 2025; BPS RI, 2025

Ketimpangan ekonomi di Kabupaten Banjar dalam empat tahun terakhir secara umum menunjukkan tren penurunan, kecuali pada tahun 2021. Data untuk indeks Gini Kabupaten Banjar tahun 2024 masih belum tersedia. Pada tahun 2021, indeks Gini mengalami peningkatan yang cukup tajam, tetapi kembali mengalami penurunan signifikan pada tahun 2022. Secara keseluruhan, indeks Gini Kabupaten Banjar selama periode 2020-2023 mengalami penurunan

sebesar 0,025 poin atau setara dengan 7,76 persen. Persentase penurunan ini tergolong cukup optimal jika dibandingkan dengan tingkat ketimpangan di tingkat nasional.

Dalam periode yang sama, indeks Gini di tingkat provinsi juga mengalami penurunan, sedangkan indeks Gini nasional cenderung stagnan tanpa perubahan. Penurunan indeks Gini di tingkat provinsi tercatat sebesar 0,030 poin atau setara dengan 9,04 persen, sedangkan indeks Gini nasional tidak menunjukkan perubahan yang berarti dibandingkan data awal dan terbaru. Data ini mencerminkan perbaikan dalam distribusi pendapatan di Kabupaten Banjar, yang mengindikasikan penurunan ketimpangan ekonomi secara umum. Tren positif ini perlu dipertahankan untuk mendorong pemerataan kesejahteraan di masa mendatang.

3.1.4.6 Indeks Pembangunan Manusia

Indeks Pembangunan Manusia (IPM) merupakan salah satu indikator makro yang digunakan untuk melihat hasil pembangunan sumber daya manusia di suatu daerah. IPM dihitung dengan didasarkan pada tiga dimensi yaitu umur panjang dan sehat, pengetahuan dan standar hidup layak. Ketiga dimensi tersebut kemudian dikonversi menjadi Angka Harapan Hidup (AHH), Rata-rata Lama Sekolah (RLS), Harapan Lama Sekolah (HLS), dan pengeluaran per kapita. AHH didasarkan pada umur panjang merupakan sesuatu yang dapat terwujud jika manusia mendapatkan nutrisi dan kesehatan yang baik. Sedangkan RLS dan HLS merupakan representasi dari kemampuan masyarakat dalam mengakses pendidikan formal, termasuk di antaranya sekolah dasar (SD), sekolah menengah pertama (SMP), sekolah menengah atas (SMA), sekolah menengah kejuruan (SMK) baik negeri, swasta, dan sekolah agama seperti Raudhatul Athfal, Madrasah Ibtidaiyah, Madrasah Tsanawiyah, dan Madrasah Aliyah. IPM juga melihat dari pengeluaran per kapita yang mencerminkan pendapatan dan tingkat kesejahteraan masyarakat. Berikut adalah capaian IPM Kabupaten Banjar selama periode 2020-2024.

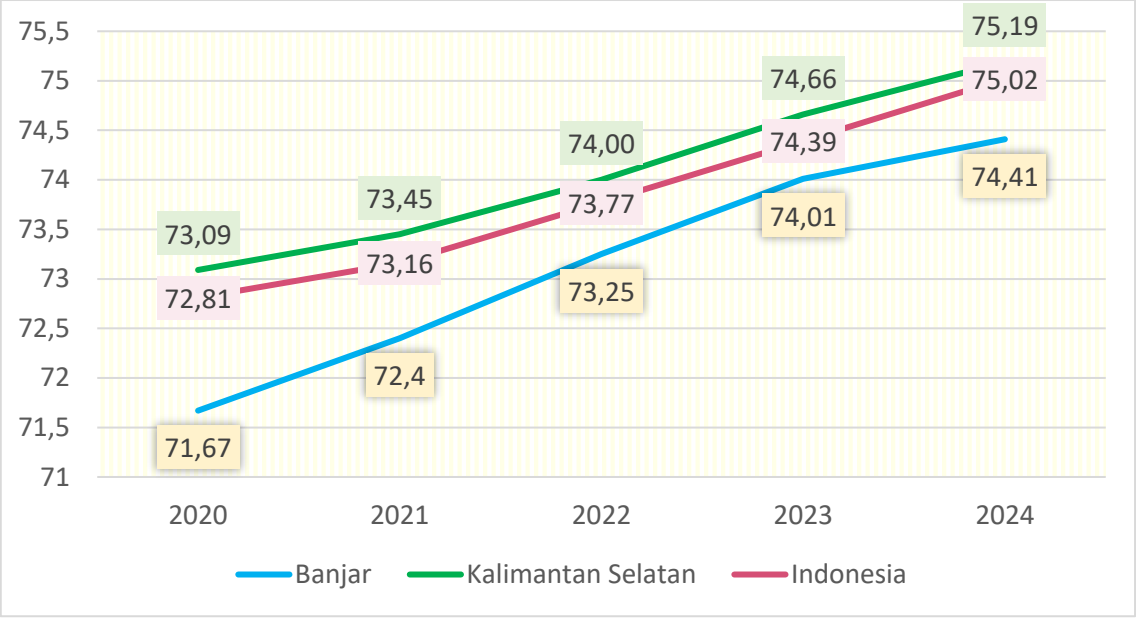

Gambar 3. 11 Grafik Indeks Pembangunan Manusia Kabupaten Banjar Tahun 2020-2024
Sumber: BPS Kalimantan Selatan, 2025; BPS RI, 2025

Dalam lima tahun terakhir, pembangunan manusia di Kabupaten Banjar menunjukkan peningkatan yang cukup signifikan. Indeks Pembangunan Manusia (IPM) Kabupaten Banjar selama periode 2020-2024 mengalami kenaikan sebesar 2,74 poin, dengan tingkat pertumbuhan sebesar 3,78 persen dibandingkan dengan tahun 2020. Peningkatan ini merupakan yang tertinggi jika dibandingkan dengan capaian di tingkat provinsi maupun nasional.

Di tingkat provinsi, IPM meningkat sebesar 2,10 poin dengan persentase pertumbuhan sebesar 2,86 persen, sedangkan di tingkat nasional, kenaikan IPM tercatat sebesar 2,21 poin

dengan pertumbuhan 3,04 persen. Meskipun mengalami pertumbuhan yang cukup baik, IPM Kabupaten Banjar masih berada di bawah rata-rata provinsi dan nasional dalam lima tahun terakhir. Oleh karena itu, percepatan pembangunan sumber daya manusia (SDM) di Kabupaten Banjar perlu dilakukan dengan meningkatkan kualitas dan kuantitas layanan publik yang berkaitan dengan pengembangan SDM agar dapat mencapai hasil yang lebih optimal.

Secara umum dapat dikatakan bahwa perekonomian Kabupaten Banjar sepanjang tahun 2020 hingga 2024 cukup fluktuatif dengan kecenderungan semakin membaik pasca pandemi covid 19. Selama lima tahun terakhir menunjukkan bahwa Kabupaten Banjar memiliki fondasi ekonomi yang kuat dan beragam. Pertumbuhan yang stabil di sektor-sektor utama dan peningkatan investasi mencerminkan potensi daerah untuk mencapai pertumbuhan ekonomi yang berkelanjutan. Upaya berkelanjutan dalam diversifikasi ekonomi, peningkatan kualitas sumber daya manusia dan pengembangan infrastruktur akan menjadi kunci untuk menghadapi tantangan dan memanfaatkan peluang di masa depan.

Dengan melihat perkembangan indikator ekonomi makro daerah sampai dengan tahun 2024 dan berdasarkan RKPD Kabupaten Banjar Tahun 2025, terlihat bahwa capaian indikator ekonomi makro daerah 2024 ada yang sudah melampaui target 2025, dan diharapkan dapat ditingkatkan lagi di 2025.

Tabel 3. 2 Capaian Indikator Ekonomi Makro Kabupaten Banjar

No.	Indikator	Realisasi 2024	Target RKPD 2025
1	Indeks Pembangunan Manusia (IPM)	74,41	74,78
2	Indeks Pembangunan Gender (IPG)	92,88	92,79
3	Laju Pertumbuhan Ekonomi	4,76	5,25-6,25
4	Pendapatan Per Kapita (Rp)	23.405.521	24.024.541
5	Persentase Penduduk miskin	2,41	2,40
6	Indeks Gini	N/A	0,295
7	Tingkat Pengangguran Terbuka	2,71	1,87-2,70
8	Indeks Kualitas Lingkungan Hidup	74,59	71,39

Dilihat dari realisasi pencapaian indikator ekonomi makro daerah sampai dengan triwulan I tahun 2025 , terlihat bahwa terjadi indikasi perbaikan perkembangan keadaan. Selain itu, Penyusunan Perubahan RKPD Tahun 2025 mempertimbangkan dinamika terbaru dalam perekonomian global dan nasional yang memberikan dampak langsung maupun tidak langsung terhadap kinerja ekonomi daerah. Oleh karena itu, indikator-indikator ekonomi makro daerah mengalami penyesuaian agar tetap selaras dengan kondisi aktual dan proyeksi ekonomi ke depan. Dilihat dari kondisi ekonomi global seperti yang telah disebutkan di atas berpotensi menekan kinerja sektor ekspor, investasi, dan harga komoditas yang menjadi andalan ekonomi lokal, seperti pertanian, perkebunan dan perikanan. Secara nasional, Pemerintah Indonesia menetapkan arah kebijakan pembangunan 2025 dalam kerangka RPJMN 2025–2029 dan RKP 2025 dengan fokus pada penguatan ketahanan pangan, hilirisasi industri, transformasi digital, pengentasan kemiskinan ekstrem, dan pengendalian inflasi. Namun demikian, beberapa tantangan turut mewarnai awal tahun 2025, seperti:

- Inflasi yang cenderung meningkat akibat gangguan pasokan dan cuaca ekstrem.
- Konsumsi rumah tangga yang tumbuh moderat, namun belum diikuti pemulihan penuh pada sektor investasi swasta.
- Fluktuasi nilai tukar dan suku bunga domestik yang memengaruhi daya beli masyarakat serta beban fiskal daerah.

Berdasarkan kondisi tersebut, pemerintah daerah melakukan penyesuaian terhadap indikator ekonomi makro daerah, antara lain:

- Proyeksi pertumbuhan ekonomi daerah direvisi menjadi lebih realistis dengan mempertimbangkan perlambatan ekspor dan investasi.
- Target pengendalian inflasi diperkuat melalui intervensi belanja daerah untuk menjaga stabilitas harga bahan pokok.
- Angka kemiskinan dan pengangguran diproyeksikan menurun lebih lambat, sehingga diperlukan penajaman program pemberdayaan ekonomi rakyat dan padat karya.
- Peningkatan IPM dan pendapatan per kapita diarahkan melalui optimalisasi belanja sosial dan pendidikan, dengan strategi yang disesuaikan terhadap kapasitas fiskal daerah.

Berdasarkan hal tersebut, maka indikator makro RKPD Kabupaten Banjar Tahun 2025 akan dilakukan penyesuaian.

3.2 Arah Kebijakan Keuangan Daerah

Arah kebijakan keuangan daerah merupakan aspek penting dalam penyelenggaraan pemerintahan daerah. Hal ini dikarenakan dalam rangka membiayai pelaksanaan pembangunan sangat tergantung dengan kemampuan keuangan daerah, sehingga kebijakan dalam pengelolaan keuangan daerah yang cermat dan akurat perlu dilakukan agar pelaksanaan pembangunan dan penyelenggaraan pemerintahan daerah dapat terselenggara dengan baik. Keberhasilan suatu daerah dalam melaksanakan pembangunannya tidak bisa dilepaskan dari faktor pengelolaan keuangan daerah yang dikelola dengan manajemen yang baik pula.

Kebijakan keuangan Kabupaten Banjar Tahun 2025 tidak terlepas dari kemampuan keuangan daerah sebagai salah satu faktor yang penting dalam pelaksanaan pembangunan di Kabupaten Banjar. Anggaran Pendapatan dan Belanja Daerah Tahun Anggaran 2025 disusun berdasarkan Peraturan Pemerintah Nomor 12 Tahun 2019 tentang Pengelolaan Keuangan Daerah. Anggaran Pendapatan dan Belanja Daerah (APBD) Tahun 2025 meliputi aspek Pendapatan dan aspek Belanja, serta aspek Pembiayaan. Aspek Pendapatan terdiri dari Pendapatan Asli Daerah. Pendapatan Transfer, dan Lain-lain Pendapatan Daerah yang Sah. Sedangkan aspek Belanja Daerah terdiri dari Belanja Operasi, Belanja Modal, Belanja Tidak Terduga dan Belanja Transfer. Adapun Aspek Pembiayaan Daerah terdiri dari Penerimaan Pembiayaan dan Pengeluaran Pembiayaan.

Tantangan serta prospek perekonomian daerah tahun 2025 dijawab melalui instrumen kebijakan keuangan daerah yang ekonomis, efisien dan efektif. Kebijakan keuangan daerah. merupakan pengaturan instrumen fiskal daerah yang bertujuan pertumbuhan ekonomi daerah yang berkelanjutan serta harga-harga relatif terjaga / stabil. Dengan demikian prioritas kebijakan fiskal daerah saat ini adalah upaya meningkatkan kapasitas fiskal daerah dalam mencapai target sumber-sumber penerimaan daerah agar sebanding dengan kebutuhan belanja pembangunan serta berpedoman pada ketentuan pengelolaan keuangan daerah yang berlaku.

Secara fiskal, daerah menghadapi beberapa perubahan penting yang perlu dianalisis secara strategis:

1. Penurunan Dana Alokasi Khusus (DAK) Fisik

Alokasi DAK Fisik tahun 2025 mengalami penurunan signifikan dari Rp79 miliar menjadi Rp49 miliar. Penurunan ini berdampak langsung pada pembiayaan proyek infrastruktur strategis, seperti jalan lingkungan, sanitasi, dan irigasi kecil, yang selama ini bergantung pada pendanaan pusat. Akibatnya, Pemerintah Daerah perlu menyesuaikan skala prioritas dan mengalihkan sebagian pendanaan melalui sumber lain, seperti Belanja Langsung APBD.

2. Kenaikan SiLPA Tahun 2024

SiLPA yang meningkat dari Rp406 miliar menjadi Rp552 miliar memberikan ruang fiskal tambahan yang dapat dimanfaatkan untuk mendanai program-program prioritas kepala daerah terpilih, seperti penurunan stunting, penghapusan kemiskinan ekstrem (MBG), dan pengendalian inflasi. Namun demikian, peningkatan SiLPA juga mencerminkan rendahnya serapan anggaran atau keterlambatan pelaksanaan program, sehingga perlu diikuti dengan perbaikan tata kelola anggaran.

Perubahan kondisi fiskal daerah menciptakan beberapa tantangan jangka pendek maupun jangka menengah, antara lain:

- Keterbatasan fiskal dalam mendukung seluruh prioritas baru kepala daerah, mengingat sebagian besar struktur belanja masih bersifat rigid.
- Kebutuhan akselerasi serapan anggaran, agar ruang fiskal seperti SiLPA tidak kembali menumpuk di akhir tahun tanpa memberikan dampak nyata.

3.2.1. Perubahan Asumsi Kebijakan Keuangan Daerah

Sesuai dengan ketentuan perundang-undangan, pendanaan penyelenggaraan pemerintahan telah diatur sesuai kewenangan yang diserahkan. Hal tersebut dimaksudkan untuk mencegah tumpang tindih ataupun tidak tersedianya pendanaan pada suatu bidang pemerintahan. Penyelenggaraan pemerintahan yang menjadi kewenangan daerah dibiayai dari APBD, sedangkan penyelenggaraan kewenangan yang menjadi tanggung jawab Pemerintah dibiayai dari APBN, baik kewenangan Pusat yang didekonsentrasikan kepada Gubernur atau dalam rangka tugas pembantuan. Berdasarkan pada hasil analisis dan perkiraan sumber-sumber pendanaan daerah, selanjutnya dirumuskan kebijakan di bidang keuangan daerah yang terdiri dari kebijakan pendapatan, belanja dan pembiayaan. Kebijakan-kebijakan tersebut dimaksudkan untuk meningkatkan efisiensi dan efektivitas pelaksanaan APBD Perubahan Tahun Anggaran 2025. Salah satu yang mempengaruhi perubahan asumsi kebijakan keuangan daerah adalah adanya Instruksi Presiden Nomor 1 Tahun 2025 tentang Efisiensi Belanja dalam Pelaksanaan APBN dan APBD TA 2025

Proyeksi keuangan daerah tidak dapat terlepas dari pengaturan keuangan daerah atau pengelolaan keuangan daerah. Adapun yang dimaksud dengan pengelolaan keuangan daerah berdasarkan Peraturan Pemerintah Nomor 12 Tahun tentang Pengelolaan Keuangan Daerah dan Peraturan Menteri Dalam Negeri Nomor 77 Tahun 2020 tentang Pedoman Teknis Pengelolaan Keuangan Daerah. Kerangka pendanaan dalam RKPD ini akan digunakan sebagai acuan dalam menentukan Kebijakan umum APBD (KUA) dan Prioritas Plafon Anggaran Sementara (PPAS) sebelum menentukan APBD. Salah satu poin penting dalam menentukan kerangka pendanaan adalah sumber pendapatan.

Penetapan target pendapatan yang optimis harus menjadi perhatian lebih bagi Pemerintah Kabupaten Banjar, khususnya pendapatan yang berasal dari penerimaan dana perimbangan. Diantaranya perubahan struktur APBN yang juga berpengaruh pada dana transfer ke daerah.

3.2.2. Perubahan Kebijakan Pendapatan Daerah

Dalam rangka mendukung pembangunan daerah yang berkesinambungan maka pendapatan daerah tiap tahun diupayakan dapat terus meningkat dengan penetapan target penerimaan yang terukur secara rasional serta mempertimbangkan ketersediaan sumber daya untuk mencapai peningkatan kebutuhan untuk pembangunan daerah yang hasil akhirnya adalah peningkatan kesejahteraan masyarakat Kabupaten Banjar.

Pendapatan Daerah ditahun 2025 diperkirakan mengalami penurunan dibanding tahun 2024. Penurunan ini dari objek Pendapatan Transfer dan Lain-lain Pendapatan Daerah yang Sah. Sementara, untuk Pendapatan Asli Daerah diproyeksikan mengalami peningkatan sebesar 19,69%. Peningkatan pertumbuhan pendapatan diproyeksikan terjadi pada PAD kelompok pajak, retribusi daerah dan lain-lain pendapatan asli daerah yang sah, kecuali Hasil Pengelolaan Kekayaan yang Dipisahkan yang diasumsikan menurun. Berbagai langkah konkret ditempuh, mulai dari optimalisasi pemungutan pajak dan retribusi daerah, perluasan basis pajak, peningkatan kualitas pelayanan perpajakan, hingga pemanfaatan teknologi informasi untuk mempermudah transaksi dan meningkatkan transparansi. Pemerintah daerah juga memperkuat pengawasan dan intensifikasi terhadap potensi pendapatan, termasuk melakukan inovasi dalam pengelolaan aset daerah serta mendorong investasi yang berdampak pada kenaikan kontribusi PAD.

Melalui pendekatan kolaboratif antara pemerintah daerah, dunia usaha, dan masyarakat. Upaya ini tidak hanya meningkatkan jumlah PAD, tetapi juga mendukung terciptanya pertumbuhan ekonomi lokal yang lebih inklusif dan berkelanjutan.

Progres pendapatan sampai dengan triwulan I cukup menggembirakan, target pendapatan secara keseluruhan sebesar Rp. 2.553.901.100.100 sudah masuk ke kas daerah sebesar Rp. 637.405.203.690,93 atau 24,96%. Lebih rinci realisasi pendapatan sebagaimana tabel berikut.

Tabel 3. 3 Realisasi Pendapatan Daerah Kabupaten Banjar Triwulan I 2025

NO	URAIAN	TARGET	REALISASI	%
I.	PENDAPATAN ASLI DAERAH (PAD)	322.213.009.334,00	50.992.440.897,93	15,83
	Pajak daerah	161.012.591.071,00	38.668.106.274,74	24,02
	Retribusi daerah	7.689.516.778,00	1.857.275.023,00	24,15
	Hsl pengelolaan kekay. Dae. Yg dipisahkan	17.223.855.118,00	5.767.534.115,00	33,49
	Lain-lain pad yang sah	136.287.046.367,00	4.699.525.485,19	3,45
II.	PENDAPATAN TRANSFER	2.201.250.791.916,00	586.412.762.793,00	26,64
II.a	PEND. TRANSFER PEMERINTAH PUSAT	2.123.919.633.000,00	510.653.507.316,00	24,04
	Dana Desa	222.918.228.000,00	96.639.315.234,00	43,35
	Insentif Fiskal	7.313.725.000,00	0	0
	Dana Bagi Hasil	723.483.148.000,00	173.137.996.000,00	23,93
	Dana Alokasi Umum	853.339.993.000,00	232.939.328.000,00	27,3
	Dana Alokasi Khusus	316.864.539.000,00	7.936.868.082,00	2,5
II.b	PEND. TRANSFER ANTAR DAERAH	77.331.158.916,00	75.759.255.477,00	97,97
	Pendapatan Bagi Hasil	77.331.158.916,00	75.759.255.477,00	97,97
III.	LAIN-LAIN PENDAPATAN DAERAH YANG SAH	30.437.298.850,00	0	-
	Pendapatan Hibah	0	0	-
	Lain-lain Pendapatan Sesuai dengan Ketentuan Peraturan Perundang-Undangan	30.437.298.850,00	0	-
	TOTAL	**2.553.901.100.100,00**	**637.405.203.690,93**	**24,96**

Sumber: BPKPAD Kab. Banjar, 2025

Dari tabel diatas diketahui sampai dengan triwulan I masing-masing pos PAD sudah berkinerja baik, hanya pada pos Lain-lain PAD yang sah yang masih rendah, yang salah satu penyebabnya adalah belum masuknya pendapatan dari BLUD . Dana transfer merupakan penyumbang terbesar terhadap pendapatan daerah, dengan kontribusi signifikan terutama dari Dana Desa dan Transfer Antar Daerah.

Pada perubahan kebijakan pendapatan daerah pada pos PAD tidak mengalami perubahan, target yang telah ditetapkan pada APBD murni 2025 sudah baik. sisa waktu yang tersisa hingga Desember dapat diupayakan semua pos pendapat dapat dipenuhi targetnya.

Secara lebih rinci, berbagai upaya yang dilakukan dalam rangka peningkatan kemandirian keuangan daerah, diarahkan pada:

1. Mengembangkan/meningkatkan potensi sumber-sumber pendapatan yang sudah ada dan mengupayakan penggalian sumber-sumber PAD baru dengan tidak memberatkan masyarakat (retribusi parkir, terminal, dan lain-lain) serta mengupayakan pengembangan peran sumbangan dari pihak ke tiga;
2. Meningkatkan pelayanan Perpajakan dan Retribusi Daerah dengan membangun sarana, prasarana dan sistem serta prosedur/mekanisme administrasi pelayanan;
3. Mendorong peran serta pihak ketiga sebagai sumber lain- lain pendapatan asli daerah yang sah.
4. Mengoptimalkan pendayagunaan aset-aset Daerah yang dapat meningkatkan dan menghasilkan penerimaan PAD;
5. Memobilisasi potensi sumber daya dan dana masyarakat secara berkelanjutan, adil dan merata.
6. Meningkatkan kinerja perusahaan daerah terutama kinerja keuangannya, sebagai sumber PAD dari pengelolaan kekayaan daerah yang dipisahkan.

Dalam pengelolaan pendapatan daerah, sumber pendapatan yang berasal dari Pemerintah melalui desentralisasi fiskal dalam bentuk Dana Alokasi Umum (DAU) saat ini masih menempati

proporsi yang paling besar terhadap pendapatan daerah di Pemerintah Kabupaten Banjar. Kondisi ini merupakan tantangan sekaligus peluang yang perlu disikapi dengan usaha keras agar komposisi peran PAD dan pendapatan dari pemerintah pusat mencapai titik keseimbangan (*equilibrium*).

Oleh karena itu, Pemerintah Kabupaten Banjar wajib berupaya menggali segala potensi sumber-sumber pendapatan asli daerah yang baru untuk dikembangkan. Upaya peningkatan yang dimaksud adalah melalui kebijakan revitalisasi pemungutan sumber/potensi pendapatan yang sudah ada, penciptaan sumber/potensi baru, peningkatan pelayanan kepada masyarakat, serta peningkatan kualitas pengelolaan manajemen pendapatan daerah termasuk juga peningkatan kinerja/penyehatan Badan Usaha Milik Daerah.

3.2.3. Kebijakan Belanja Daerah

Kebijakan belanja pada Rencana Kerja Pemerintah Daerah (RKPD) Perubahan 2025 mencakup beberapa aspek penting, antara lain hal-hal sebagai berikut.

a. Prioritas Pembangunan: Alokasi anggaran diarahkan pada program dan kegiatan yang menjadi prioritas pembangunan daerah. Mendukung program-program prioritas kepala daerah terpilih dan juga dukungan terhadap program Asta Cita
b. Efisiensi Anggaran: Pemerintah daerah telah melakukan kebijakan efisiensi sesuai Inpres Nomor 1 Tahun 2025.
c. Penguatan Pelayanan Publik: Alokasi anggaran untuk memperkuat pelayanan publik, seperti kesehatan, pendidikan, dan layanan sosial, juga menjadi prioritas. Ini bertujuan untuk meningkatkan kesejahteraan masyarakat secara keseluruhan.
d. Peningkatan Kapasitas SDM, Investasi pada pengembangan sumber daya manusia juga menjadi bagian penting, baik melalui pelatihan, pendidikan, maupun peningkatan kapasitas aparatur pemerintah daerah.
e. Belanja Operasi
   Dalam rangka mewujudkan *Universal Health Coverage* (UHC), Pemerintah Daerah wajib melakukan integrasi Jaminan Kesehatan Daerah dengan Jaminan Kesehatan Nasional guna terselenggaranya jaminan kesehatan bagi seluruh penduduk, di luar peserta penerima bantuan iuran yang bersumber dari APBN sesuai denganketentuan peraturan perundang-undangan, yang dianggarkan pada SKPD yang menangani urusan kesehatan pemberi pelayanan kesehatan. Diperlukan alokasi anggaran sehinga target 98% dapat dicapai
f. Belanja Modal
   Pemerintah daerah harus memprioritaskan alokasi belanja modal pada APBD Perubahan Tahun Anggaran 2025 untuk pembangunan dan pengembangan sarana dan prasarana yang terkait langsung dengan peningkatan pelayanan publik serta pertumbuhan ekonomi daerah.
g. Belanja Transfer
   Kebijakan belanja transfer dalam rangka penganggaran bagi hasil pendapatan pajak daerah dan retribusi daerah kabupaten/kota kepada pemerintahan desa serta penganggaran Alokasi Dana Desa (ADD) untuk pemerintah desa yang besarnya paling sedikit 10% (sepuluh persen) dari dana perimbangan yang diterima oleh kabupaten/kota dalam APBD Perubahan Tahun Anggaran 2024 setelah dikurangi DAK. Belanja transfer digunakan untuk operasional Pemerintah Desa, pemberdayaan masyarakat desa dan kemasyarakatan yang peruntukkannya dan besarannya disesuaikan dengan peraturan perundang- undangan yang berlaku

Secara keseluruhan Anggaran belanja perubahan mengalami penurunan dari APBD murni Rp 3.004.030.542.624 menjadi Rp. 2.957.208.422.624 menurun sebesar Rp. 46.822.120.000 atau 1,56%. Peningkatan ini disebabkan antara lain adanya pengurangan belanja disebabkan adanya efisiensi.

3.2.4. Perubahan Kebijakan Pembiayaan Daerah

Kebijakan pembiayaan daerah pada perubahan RKPD Tahun 2025 menyesuaikan target Sisa Lebih Perhitungan Anggaran (SiLPA) Tahun 2024, terjadi kenaikan Penerimaan Pembiayaan sebesar Rp. 242.760.091.865,64 dari sebelumnya ditargetkan sebesar Rp. 406.712.672.959,00

menjadi Rp. 649.472.764.824,64 Sedangkan Pengeluaran Pembiayaan Daerah tidak berubah yaitu sebesar Rp. 3.405.350.435

SiLPA tersebut bersumber dari pelampauan penerimaan PAD, pelampauan penerimaan pendapatan transfer, pelampauan penerimaan lain-lain pendapatan daerah yang sah, pelampauan penerimaan pembiayaan, penghematan belanja, kewajiban kepada pihak ketiga sampai dengan akhir tahun belum terselesaikan, sisa dana akibat tidak tercapainya capaian target kinerja dan sisa dana pengeluaran pembiayaan dan/atau sisa belanja lainnya.

Dari Jumlah SiLPA tersebut terdapat anggaran yang ditentukan penggunaannya berdasarkan peraturan perundang- undangan pada Tahun Anggaran sebelumnya, diantaranya Sisa DAk Fisik, Sisa DAK non Fisik, Sisa DID, sisa DAU Kelurahan, Sisa Bantuan Kesehatan, Sisa BLUD, sisa dana BOS. Pemerintah Daerah wajib menganggarkan SiLPA dimaksud sesuai penggunaannya. SiLPA yang bebas penggunaanya adalah sebesar Rp. 289.873.471.148,70.

Gambaran perubahan proyeksi/target Pendapatan, Belanja dan Pembiayaan tahun 2025 dapat dilihat pada tabel berikut:

Tabel 3. 4 Perubahan Target Pendapatan, Belanja dan Pembiayaan Tahun 2025

KODE	URAIAN	APBD Murni	APBD Pergeseran	RKPD Perubahan
1	2	3	4	5
4	**PENDAPATAN DAERAH**			
4,1	**PENDAPATAN ASLI DAERAH (PAD)**	**322.213.009.334,00**	**322.213.009.334,00**	**322.213.009.334,00**
4.1.01	Pajak Daerah	161.012.591.071,00	161.012.591.071,00	161.012.591.071,00
4.1.02	Retribusi Daerah	7.689.516.778,00	7.689.516.778,00	7.689.516.778,00
4.1.03	Hasil Pengelolaan Kekayaan Daerah yang Dipisahkan	17.223.855.118,00	17.223.855.118,00	17.223.855.118,00
4.1.04	Lain-lain PAD yang Sah	136.287.046.367,00	136.287.046.367,00	136.287.046.367,00
4,2	**PENDAPATAN TRANSFER**	**2.248.072.911.916,00**	**2.201.250.791.916,00**	**2.201.250.791.916,00**
4.2.01	Pendapatan Transfer Pemerintah Pusat	2.170.741.753.000,00	2.123.919.633.000,00	2.123.919.633.000,00
4.2.02	Pendapatan Transfer Antar Daerah	77.331.158.916,00	77.331.158.916,00	77.331.158.916,00
4,3	**LAIN-LAIN PENDAPATAN DAERAH YANG SAH**	**30.437.298.850,00**	**30.437.298.850,00**	**30.437.298.850,00**
4.3.01	Pendapatan Hibah	0	0	0
4.3.03	Lain-lain Pendapatan Sesuai dengan Ketentuan Peraturan Perundang-Undangan	30.437.298.850,00	30.437.298.850,00	30.437.298.850,00
	Jumlah Pendapatan	**2.600.723.220.100,00**	**2.553.901.100.100,00**	**2.553.901.100.100,00**
5	**BELANJA DAERAH**			
5,1	**BELANJA OPERASI**	**2.079.483.133.866,00**	**2.009.780.634.492,00**	**2.095.119.723.911,28**
5.1.01	Belanja Pegawai	1.087.987.604.807,00	1.091.096.449.357,00	1.091.130.717.357,00
5.1.02	Belanja Barang dan Jasa	886.293.979.219,00	811.994.565.295,00	893.625.699.214,28
5.1.05	Belanja Hibah	100.424.809.840,00	101.912.879.840,00	103.831.307.340,00
5.1.06	Belanja Bantuan Sosial	4.776.740.000,00	4.776.740.000,00	6.532.000.000,00
5,2	**BELANJA MODAL**	**503.754.088.259,00**	**526.634.467.633,00**	**610.468.216.204,00**
5.2.01	Belanja Modal Tanah	3.863.490.000,00	3.863.490.000,00	7.144.690.000,00
5.2.02	Belanja Modal Peralatan dan Mesin	70.164.651.026,00	80.849.571.606,00	130.833.065.135,00
5.2.03	Belanja Modal Gedung dan Bangunan	148.995.644.130,00	154.230.346.270,00	163.770.514.412,00

KODE	URAIAN	APBD Murni	APBD Pergeseran	RKPD Perubahan
5.2.04	Belanja Modal Jalan, Jaringan, dan Irigasi	277.204.053.103,00	282.535.940.157,00	301.081.983.557,00
5.2.05	Belanja Modal Aset Tetap Lainnya	2.720.200.000,00	4.349.069.600,00	5.426.273.100,00
5.2.06	Belanja Modal Aset Lainnya	806.050.000,00	806.050.000,00	2.211.690.000,00
5,3	**BELANJA TIDAK TERDUGA**	**20.000.000.000,00**	**20.000.000.000,00**	**20.000.000.000,00**
5.3.01	Belanja Tidak Terduga	20.000.000.000,00	20.000.000.000,00	20.000.000.000,00
5,4	**BELANJA TRANSFER**	**400.793.320.499,00**	**400.793.320.499,00**	**418.425.982.799,00**
5.4.01	Belanja Bagi Hasil	12.513.963.799,00	12.513.963.799,00	12.486.963.799,00
5.4.02	Belanja Bantuan Keuangan	388.279.356.700,00	388.279.356.700,00	405.939.019.000,00
	Jumlah Belanja	**3.004.030.542.624,00**	**2.957.208.422.624,00**	**3.144.013.922.914,28**
	Total Surplus/(Defisit)	**-403.307.322.524,00**	**-403.307.322.524,00**	**-590.112.822.814,28**
6	**PEMBIAYAAN DAERAH**			
6,1	**PENERIMAAN PEMBIAYAAN**	**406.712.672.959,00**	**406.712.672.959,00**	**649.472.765.324,64**
6.1.01	Sisa Lebih Perhitungan Anggaran Tahun Sebelumnya	406.712.672.959,00	406.712.672.959,00	649.472.765.324,64
6,2	**PENGELUARAN PEMBIAYAAN**	**3.405.350.435,00**	**3.405.350.435,00**	**3.405.350.435,00**
6.2.02	Penyertaan Modal Daerah	3.405.350.435,00	3.405.350.435,00	3.405.350.435,00
	Jumlah Pengeluaran Pembiayaan	**3.405.350.435,00**	**3.405.350.435,00**	**3.405.350.435,00**
	Pembiayaan Netto	**403.307.322.524,00**	**403.307.322.524,00**	**646.067.414.889,64**
6,3	Sisa Lebih Pembiayaan Anggaran Daerah Tahun Berkenaan (SILPA)	0,00	0,00	55.954.592.075,36

Sumber : Tim RKPD-P 2025

Struktur perubahan anggaran ini diarahkan untuk mendukung pelaksanaan awal RPJMD Kabupaten Banjar 2025–2029 dan prioritas nasional, termasuk program Makan Bergizi Gratis, penanganan stunting, dan penguatan sektor ekonomi rakyat. Perubahan RKPD 2025 menjadi langkah awal dalam mengakselerasi arah baru pembangunan daerah sebagaimana tertuang dalam visi-misi kepala daerah terpilih dan RPJMD 2025–2029, sekaligus sebagai bagian dari kontribusi nyata terhadap pencapaian sasaran pembangunan nasional melalui delapan agenda Asta Cita

BAB IV
SASARAN DAN PRIORITAS PEMBANGUNAN DAERAH

Berdasarkan pada analisis terhadap hasil evaluasi pelaksanaan RKPD Tahun 2025 sampai dengan triwulan I serta evaluasi terhadap Indikator Kinerja Utama dan pelaksanaan prioritas pembangunan daerah tahun 2025, maka upaya yang dilakukan adalah melaksanakan Perubahan RKPD Tahun 2025 untuk memantapkan pelaksanaan program, kegiatan dan sub kegiatan mencapai target-target pembangunan, mengefektifkan pelaksanaan kegiatan dan sub kegiatan yang masih rendah dalam capaian fisik dan keuangannya serta mengoptimalkan pelaksanaan program, kegiatan dan sub kegiatan hingga tahun 2025 berakhir dengan tetap memperhatikan target beserta kerangka pendanaan.

4.1 Tujuan dan Sasaran Pembangunan Kabupaten Banjar

Dokumen RKPD Tahun 2025 berpedoman pada dokumen RPJMD Tahun 2021-2026, namun sesuai dengan Peraturan Menteri Dalam Negeri Nomor 12 Tahun 2024, maka Perubahan RKPD Tahun 2025 mengacu pada dokumen RPJMD 2025-2029 yang proses penyunannya disusun bersamaan. Visi dan Misi Pembangunan Jangka Menengah Kabupaten Banjar Tahun 2025-2029 yang selanjutnya dijabarkan dalam tujuan dan sasaran pembangunan daerah. Tujuan dan Sasaran pembangunan dirumuskan untuk memberikan arah terhadap program pembangunan daerah serta dalam rangka memberikan kepastian operasional dan keterkaitan antara misi dengan program pembangunan sehingga memberikan gambaran yang jelas tentang ukuran-ukuran terlaksananya misi dan tercapainya visi. Tujuan dan sasaran pembangunan menunjukkan tingkat prioritas tertinggi dalam perencanaan pembangunan jangka menengah yang selanjutnya akan menjadi dasar dalam mengukur kinerja pembangunan secara keseluruhan

Visi dan Misi pembangunan sebagaimana ditetapkan dalam Rancangan RPJMD Kabupaten Banjar Tahun 2025-2029 adalah “TERWUJUDNYA KABUPATEN BANJAR YANG MAJU, MANDIRI, DAN AGAMIS BERLANDASKAN GOTONG ROYONG DAN KEADILAN”. Dalam rangka mewujudkan visi pembangunan Kabupaten Banjar Tahun 2025-2029, maka telah ditetapkan 4 (empat) misi pembangunan Kabupaten Banjar yang terdiri dari:

Misi 1 Memperkuat pembangunan sumber daya manusia yang berkarakter religius, berakhlak dan berbudaya.
Misi 2 Memantapkan pembangunan ekonomi yang mandiri dan inklusif berbasis pemerataan, berkeadilan dan berkelanjutan.
Misi 3 Memperkuat tata kelola lingkungan hidup yang partisipatif dan berkelanjutan.
Misi 4 Memperkuat tata kelola pemerintahan dan birokrasi yang profesional, bersih dan melayani

Selanjutnya melalui misi tersebut dirumuskan tujuan dan sasaran daerah secara lebih rinci dan terukur untuk mempermudah operasional pelaksanaan sebagai jalan yang akan ditempuh untuk mencapai visi, Tujuan dan sasaran pembangunan daerah serta strategi untuk mewujudkannya disajikan pada tabel berikut:

Tabel 4. 1 Sasaran Pembangunan Daerah Kabupaten Banjar Tahun 2025-2029

No	Tujuan	Sasaran	Indikator
(1)	(2)	(3)	(4)
1	Meningkatnya sumber daya manusia yang berkualitas dan berkarakter		Indeks Pembangunan Manusia
			Indeks Kesalehan Sosial
		Meningkatnya derajat kesehatan masyarakat	Usia Harapan Hidup
			Prevalensi Stunting
		Meningkatnya kualitas pendidikan	Rata-rata lama sekolah (RLS)
			Harapan lama sekolah (HLS)
		Meningkatnya kualitas pembangunan keluarga dan kesetaraan gender	Indeks Pembangunan Keluarga (i-Bangga)
			Indeks Ketimpangan Gender (IKG)
		Meningkatnya harmoni sosial dan pemajuan kebudayaan	Indeks Harmoni Indonesia
			Indeks Kewaspadaan Nasional
			Indeks Pembangunan Kebudayaan
2	Meningkatnya pembangunan ekonomi yang berdaya saing dan berkelanjutan		Indeks Daya Saing Daerah
			Laju Pertumbuhan Ekonomi
		Meningkatnya produktivitas ekonomi	PDRB Per Kapita
			Kontribusi seluruh sektor PDRB di luar sektor pertambangan dan penggalian (%)
		Meningkatnya perekonomian yang inklusif	Tingkat Kemiskinan
			Rasio Gini (Nilai)
		Meningkatnya kemandirian fiskal	Rasio PAD terhadap PDRB
		Meningkatnya kualitas layanan infrastruktur daerah	Indeks Kepuasan Layanan Infrastruktur
3	Menurunnya risiko bencana		Indeks Risiko Bencana
		Meningkatnya ketangguhan terhadap bencana	Indeks Ketahanan Daerah
		Meningkatnya kualitas lingkungan hidup	Indeks Kualitas Lingkungan Hidup
4	Meningkatnya kualitas tata kelola pemerintahan		Indeks Reformasi Birokrasi
		Meningkatnya tata kelola pemerintahan yang akuntabel, profesional, dan berintegritas	Indeks Pengelolaan Keuangan Daerah
			Indeks Sistem Merit
			Predikat SAKIP Daerah
			Indeks Integritas
		Meningkatnya kualitas pelayanan publik	Indeks SPBE
			Indeks Pemerintahan Digital
			Indeks Kepuasan Masyarakat
			Indeks Pelayanan Publik

Sumber : Bappedalitbang, 2025

4.2 Prioritas Pembangunan 2025

Prioritas pembangunan Kabupaten Banjar Tahun 2025 merupakan fokus pembangunan pemerintah daerah yang secara khusus berhubungan dengan capaian sasaran pembangunan daerah, memiliki tingkat urgensi yang tinggi untuk segera diwujudkan serta memiliki daya ungkit bagi peningkatan kinerja pembangunan daerah. Perumusan sasaran dan prioritas pembangunan daerah tahun 2025 harus disinergikan dengan prioritas dan sasaran pembangunan nasional

serta prioritas dan sasaran pembangunan Kalimantan Selatan untuk menjaga konsistensi dan keterpaduan pembangunan dari pusat hingga level daerah. Selain itu, prioritas dan sasaran pembangunan daerah disusun juga memperhatikan permasalahan dan isu strategis yang dihadapi dan bersifat mendesak untuk diselesaikan berdasarkan hasil evaluasi kinerja pembangunan.

4.2.1. Prioritas Pembangunan Nasional Tahun 2025

Tema RKP Tahun 2025 adalah "Akselerasi Pertumbuhan Ekonomi yang Inklusif dan Berkelanjutan". RKP 2025 menjadi dokumen perencanaan pada masa transisi antara RPJPN 2005-2025 dengan RPJPN 2025-2045, sekaligus penjabaran awal dari RPJPN 2025-2045 dan RPJMN 2025-2029. Tahapan pembangunan 2025–2029 sangat strategis untuk meletakkan dasar-dasar transformasi dan bahkan menjadi basis untuk tingkat pertumbuhan pada tahapan berikutnya, (sekaligus) menjadi *window opportunity* bagi kita semua untuk mencapai cita-cita Indonesia Emas. Dalam sudut pandang ini, RKP 2025 difokuskan pada penguatan fondasi transformasi.

Akselerasi Pertumbuhan Ekonomi yang Inklusif dan Berkelanjutan diwujudkan melalui arah kebijakan prioritas pembangunan dan *Highlight* Indikasi Intervensi untuk Kalimantan Selatan, meliputi:

PN 1. Memperkokoh ideologi Pancasila, demokrasi, dan hak asasi manusia (HAM)

1. Penguatan kebebasan masyarakat sipil untuk berkumpul, berekspresi, berserikat, dan berpendapat
2. Penguatan kesetaraan masyarakat atas informasi publik

PN 2. Memantapkan sistem pertahanan keamanan negara dan mendorong kemandirian bangsa melalui swasembada pangan, energi, air, ekonomi syariah, ekonomi digital, ekonomi hijau, dan ekonomi biru

1. Peningkatan keamanan untuk mengurangi tingkat kriminalitas lokal dan lintas batas
2. Pengembangan kawasan karet di Kabupaten Hulu Sungai Tengah dan Kabupaten Balangan
3. Pengembangan sarana dan prasarana pascapanen tanaman perkebunan untuk komoditas kopi di Kabupaten Banjar dan Kabupaten Hulu Sungai Tengah, serta komoditas karet di Kabupaten Tanah Laut, Kabupaten Barito Kuala, Kabupaten Hulu Sungai Selatan, dan Kabupaten Hulu Sungai Tengah
4. Bantuan penyediaan bibit ikan di Kabupaten Hulu Sungai Selatan, Kabupaten Hulu Sungai Utara, dan Kabupaten Tanah Bumbu
5. Pengembangan sistem pengelolaan persampahan skala regional di Kota Banjarbaru
6. Pembangunan sarana dan prasarana pengelolaan sampah berupa tempat pengolahan sampah terpadu, tempat pengolahan sampah reduce-reuse-recycle, atau fasilitas pengelolaan sampah lainnya di Kabupaten Tabalong
7. Fasilitasi *business matchmaking startup digital*
8. Fasilitasi *digital technopreneur*
9. Pemanfaatan teknologi digital di sektor pertanian

PN 3. Melanjutkan pengembangan infrastruktur dan meningkatkan lapangan kerja yang berkualitas, kewirausahaan, mengembangkan industri kreatif serta mengembangkan agro-maritim industri di sentra produksi melalui peran aktif koperasi

1. Fasilitasi pembangunan sarana dan prasarana pendukung ruang kreatif pada kawasan wisata bawah jembatan di Kabupaten Barito Kuala
2. Pembangunan prasarana air baku Kabupaten Barito Kuala
3. Fasilitasi peningkatan kapasitas badan usaha milik desa untuk mendukung destinasi pariwisata agropolitan di Kabupaten Tabalong dan Kabupaten Tanah Bumbu
4. Pembangunan pusat layanan usaha terpadu di Kota Banjarbaru
5. Perkuatan Tebing Sei Tabalong
6. Insentif guna mendorong competitiveness dan peningkatan investasi dalam sektor pariwisata dan ekonomi kreatif
7. Penuntasan dan peningkatan kualitas infrastruktur teknologi informasi dan komunikasi

PN 4. Memperkuat pembangunan sumber daya manusia (SDM), sains, teknologi, pendidikan, kesehatan, prestasi olahraga, kesetaraan gender, serta penguatan peran perempuan, pemuda, dan penyandang disabilitas

1. Dukungan peningkatan pemenuhan standar sarana prasarana dan alat kesehatan untuk Rumah Sakit Umum Daerah Ulin dan Rumah Sakit Umum Daerah dr. H. Moch. Ansari Saleh di Kota Banjarmasin
2. Pengendalian penyakit menular lainnya (eliminasi malaria)
3. Pelaksanaan wajib belajar 13 tahun yang berfokus pada percepatan peningkatan layanan akses sekolah menengah atas/sekolah menengah kejuruan/madrasah aliyah/sederajat
4. Pengembangan bidang keahlian jenjang sekolah menengah kejuruan yang difokuskan untuk mendorong potensi daerah setempat pada sektor pertambangan dan penggalian
5. Fasilitasi literasi digital

PN 5. Melanjutkan hilirisasi dan mengembangkan industri berbasis sumber daya alam untuk meningkatkan nilai tambah di dalam negeri

1. Hilirisasi industri nikel
2. Pemanfaatan teknologi digital di sektor logistik)

PN 6. Membangun dari desa dan dari bawah untuk pemerataan ekonomi dan pemberantasan kemiskinan

1. Membangun dari desa dan dari bawah untuk pemerataan ekonomi dan pemberantasan kemiskinan
2. Pengembangan sistem perumahan publik yang terpadu dengan layanan infrastruktur dasar perkotaan dan disertai dengan penguatan tata kelola

PN 7. Memperkuat reformasi politik, hukum, dan birokrasi, serta memperkuat pencegahan dan pemberantasan korupsi dan narkoba

1. Reviu dan penyusunan peraturan/regulasi yang relevan dengan pengembangan kawasan perkotaan Banjarmasin
2. Pengembangan smart government serta penguatan kapasitas aparatur daerah dan lembaga

PN 8. Memperkuat penyelarasan kehidupan yang harmonis dengan lingkungan alam dan budaya, peningkatan toleransi antar umat beragama untuk mencapai masyarakat yang adil dan Makmur

1. Penguatan instrumen peringatan dini bencana di 13 lokasi kabupaten/kota
2. Penyediaan sumber daya manusia berkompeten, sarana, dan prasarana pencarian dan pertolongan
3. Pembangunan early warning system

Integrasi Sasaran Prioritas Nasional dan Daerah

Sebagai tindak lanjut atas arahan pemerintah pusat melalui Rencana Kerja Pemerintah (RKP) Tahun 2025 dan penjabaran Asta Cita, Pemerintah Kabupaten Banjar melalui Perubahan RKPD Tahun 2025 telah melakukan penyesuaian kebijakan dan penganggaran untuk mendukung integrasi prioritas nasional ke dalam perencanaan daerah.

Isu-isu prioritas nasional yang menjadi fokus pada tahun 2025, seperti program Makan Bergizi Gratis (MBG), percepatan penurunan stunting, pengendalian inflasi, kedaulatan pangan, dukungan terhadap UMKM, digitalisasi layanan publik, dan ketahanan ekonomi lokal, direspons secara nyata dalam struktur belanja dan program kegiatan daerah.

Beberapa bentuk akomodasi yang telah dilakukan antara lain:

1. Pelaksanaan Awal Program MBG (Makan Bergizi Gratis)
   Perubahan RKPD Tahun 2025 mengalokasikan dukungan awal untuk program MBG melalui:

- Belanja pendidikan untuk peningkatan akses dan kualitas makanan bergizi bagi peserta didik.
- Belanja sosial untuk mendukung keluarga rentan.

2. Percepatan Penurunan Stunting
   Dilakukan melalui pendekatan intervensi gizi spesifik dan sensitif yang terintegrasi, antara lain:
   - Belanja kesehatan untuk deteksi dini, edukasi gizi, dan layanan Posyandu terpadu.
   - Penyediaan sarana air bersih dan sanitasi sebagai bagian dari belanja infrastruktur dasar.
   - Dukungan lintas sektor melalui pelibatan dinas pendidikan, sosial, dan pemberdayaan perempuan.
3. Dukungan terhadap Pengendalian Inflasi
   Pemerintah daerah mengalokasikan anggaran untuk:
   - Subsidi pangan strategis melalui kegiatan pasar murah dan distribusi bahan pokok.
   - Peningkatan produksi pangan lokal untuk menjaga kestabilan pasokan dan harga.
   - Dukungan pembiayaan dan insentif bagi pelaku UMKM dan sektor produktif lokal.
4. Penguatan UMKM
   Termasuk melalui:
   - Pelatihan dan pendampingan.
   - Fasilitasi legalitas usaha, sertifikasi produk, dan akses permodalan.
5. Ketahanan Ekonomi dan Swasembada Pangan
   Dukungan diarahkan pada:
   - Program ketahanan pangan.
   - Rehabilitasi irigasi pertanian dan penyediaan alat mesin pertanian (alsintan).
   - Perlindungan usaha tani.

4.2.2. Prioritas Pembangunan Provinsi Kalimantan Selatan Tahun 2025

Arah Kebijakan Provinsi Kalimantan Selatan dalam rangka mengatasi Isu Strategis sebagai berikut :

a. Daya Saing Sumber Daya Manusia (SDM) yang masih rendah
b. Fondasi Perekonomian bebrasis SDA terbarukan yang masih belum kuat
c. Belum meratanya pembangunan infrastruktur dan perekonomian yang berkelanjutan berbasis kewilayahan
d. Belum optimalnya pengelolaan lingkungan hidup berketahanan iklim dan ketahanan bencana
e. Peningkatan Tata Kelola Pemerintahan
f. Belum optimalnya pemenuhan infrastruktur dasar

Tema Pembangunan yang diusung pada RKPD Provinsi Kalimantan Selatan Tahun 2025 adalah:

"PEMANTAPAN DAYA SAING DAN KUALITAS SARANA PRASARANA UNTUK MENDUKUNG PEMBANGUNAN GERBANG LOGISTIK KALIMANTAN"

Pembangunan Provinsi Kalimantan Selatan tahun 2025 difokuskan pada Pembangunan sumber daya manusia, akselerasi perekonomian daerah, tata kelola pemerintahan yang berbasis digital dan pengelolaan lingkungan hidup yang berkelanjutan untuk mendukung pembangunan gerbang logistik Kalimantan.

Tema tersebut dijabarkan melalui beberapa prioritas sebagai berikut:

1. Penguatan sektor industri, UMKM, Pertanian dan Pariwisata didukung Tenaga Kerja Berkualitas dan Energi Berkelanjutan, dengan sub prioritas yakni:
   a. Peningkatan produksi, produktivitas dan teknologi pertanian
   b. Peningkatan rantai pasok untuk mendukung hilirisasi industri berbasis sumber daya alam berkelanjutan

c. Peningkatan pariwisata ekonomi kreatif, UMKM berbasis digitan dan berdaya saing
d. Peningkatan kompetensi tenaga kerja yang berdaya saing
e. Pengembangan Energi baru Terbarukan

2. Pemantapan Kualitas Sumber Daya Manusia yang Unggul dan Berdaya Saing
   a. Peningkatan Angka Rata-Rata Lama Sekolah
   b. Peningkatan Indeks Pembangunan Pemuda
   c. Pemerataan Akses Layanan Kesehatan
   d. Penurunan Prevalensi Stunting
   e. Penurunan Angka Pernikahan Anak
   f. Peningkatan Prestasi Olahraga
   g. Pengembangan Budaya Daerah
3. Pemantapan Infrastruktur Dasar dan Ekonomi
   a. Pemenuhan pencapaian Infrastruktur Dasar
   b. Pembangunan Sarana dan Prasarana menunjang Konektivitas antar Wilayah
   c. Pengembangan Kawasan Prioritas dan Pedesaan yang terintegrasi dengan Infrastruktur sebagai Gerbang Logistik Kalimantan
4. Meningkatkan Tata Kelola Pemerintahan yang Fokus pada Pelayanan Publik dan Investasi
   a. Penguatan Reformasi Birokrasi
   b. Perencanaan Penganggaran yang Responsif Gender dan Inklusif
   c. Pengembangan Sistem Pemerintahan Berbasis Elektronik (SPBE) dalam rangka meningkatkan Pelayanan Publik
   d. Pengembangan Satu Data Kalsel
   e. Peningkatan Penggunaan Produksi Dalam Negeri
5. Meningkatkan Pengelolaan Lingkungan Hidup untuk mendukung Ketahanan Bencana
   a. Pengelolaan dan Perlindungan Lingkungan Hidup
   b. Penguatan Mitigasi dan Pemulihan Pasca Bencana

4.2.3. Tema dan Prioritas Pembangunan Kabupaten Banjar Tahun 2025

Prioritas pembangunan tahun 2025 ditetapkan berdasarkan hasil evaluasi RKPD tahun berjalan, kapasitas fiskal daerah, serta kebutuhan untuk segera melaksanakan program prioritas kepala daerah terpilih dan target pembangunan nasional. Diperoleh rumusan isu strategis daerah yang menjadi prioritas pada tahun 2025, dengan rincian sebagai berikut:

1. Daya saing, inklusivitas dan karakter sumber daya manusia belum merata
2. Inklusivitas ekonomi berbasis sektor pertanian, perikanan dan pariwisata belum optimal
3. Adanya Potensi Penurunan Kualitas lingkungan hidup
4. Belum meratanya infrastruktur wilayah
5. Belum Optimalnya Tata kelola pemerintahan yang adaptif berbasis digital

RKPD Kabupaten Banjar Tahun 2025, disusun melalui koordinasi kebijakan dengan rencana pembangunan lainnya, termasuk melalui evaluasi dokumen perencanaan pembangunan nasional. Proses penyusunan RKPD mengacu pada RKP dengan menyelaraskan tema, arah kebijakan, dan prioritas pembangunan nasional dengan prioritas pembangunan daerah. Dalam hal ini, tema RKPD Kabupaten Banjar Tahun 2025 ditentukan dengan mempertimbangkan arah kebijakan pembangunan dalam RPJMD, RKP dan RKPD Provinsi Kalsel.

Tema yang ditetapkan pada RKPD Kabupaten Banjar tahun 2025 adalah "**PEMANTAPAN EKONOMI KERAKYATAN YANG MANDIRI DAN BERDAYA SAING DALAM MENDUKUNG KESIAPAN LOGISTIK KALIMANTAN**" makna yang dimaksud pada tema tersebut dapat dijelaskan sebagai berikut :

- ✓ **Ekonomi Kerakyatan** merupakan konsep pembangunan ekonomi yang mengutamakan partisipasi masyarakat dan mengakui peran penting dari pelaku ekonomi lokal dalam membangun ekonomi yang kuat dan berkelanjutan dan mencakup berbagai upaya untuk meningkatkan kualitas hidup masyarakat, menciptakan lapangan kerja, dan mendorong inovasi di dalam masyarakat dalam mendukung kesiapan Logistik Kalimantan

- ✓ **Mandiri** maksudnya mengedepankan kemandirian masyarakat dalam mengelola sumber daya ekonomi yang ada di wilayahnya, memberdayakan masyarakat dalam mengembangkan potensi ekonomi lokal sehingga dapat meningkatkan kesejahteraan yang dapat diwujudkan melalui pengembangan usaha mikro, kecil, dan menengah (UMKM) serta pemberdayaan masyarakat dalam mengelola sumber daya alam, termasuk sumber daya pertanian, perikanan, dan kehutanan.
- ✓ **Berdaya saing** maksudnya memperkuat posisi UMKM dalam pasar domestik dan global, sehingga mampu menghasilkan produk berkualitas, berdaya saing, dan memberikan nilai tambah yang signifikan bagi perekonomian. Hal ini dapat dilakukan melalui pengembangan infrastruktur pendukung, pelatihan dan pendampingan pengembangan UMKM, pemberian akses modal dan teknologi, serta promosi produk lokal di pasar domestik dan internasional. Selain itu, pemerintah juga dapat memberikan dukungan kebijakan yang memperkuat posisi UMKM dalam pasar, seperti pengurangan biaya produksi, pemberian insentif pajak, dan perlindungan hak kekayaan intelektual.

Tema RKPD Kabupaten Banjar 2025 diselaraskan dengan tema RKPD Provinsi dan RKP tahun 2025. Sinkronisasi antara RKPD Kabupaten dan RKPD Provinsi penting untuk memastikan tercapainya tujuan pembangunan secara lebih luas, serta untuk menghindari tumpang tindih dan duplikasi program yang dapat menghambat efisiensi dan efektivitas pembangunan.

Proses sinkronisasi dan harmonisasi RKPD Kabupaten Banjar 2025 dengan RKPD Provinsi serta RKP tahun 2025 melalui program dan kegiatan. RPJMD Kabupaten Banjar Tahun 2025-2029 menjadi acuan utama dalam penyusunan Perubahan RKPD Kabupaten Banjar 2025. RKPD Kabupaten Banjar 2025 disusun dengan mempertimbangkan prioritas dan arah kebijakan yang tercantum dalam RPJMD.

Pemerintah Kabupaten banjar menetapkan 5 (lima) prioritas pembangunan. Prioritas pembangunan daerah adalah agenda pembangunan pemerintah daerah tahunan yang menjadi tonggak capaian antara menuju sasaran 5 (lima) tahunan RPJMD, terdiri dari sekumpulan program prioritas yang secara khusus berhubungan dengan capaian sasaran pembangunan daerah, tingkat kumendesakan dan daya ungkit bagi peningkatan kinerja pembangunan daerah.

Prioritas pembangunan RKPD Kabupaten Banjar Tahun 2025 juga berpedoman pada kebijakan Nasional yang tercantum dalam RKP 2025 dan bersifat mandatori serta memperhatikan pula RKPD Provinsi Kalimantan Selatan Tahun 2025. Dengan memperhatikan uraian diatas maka ditetapkan 5 Prioritas Pembangunan Daerah Kabupaten Banjar tahun 2025 sebagai berikut:

1. Meningkatkan Ekonomi Inklusif berbasis Perikanan, Pertanian dan Pariwisata
2. Meningkatkan kualitas sumber daya manusia yang berkarakter
3. Meningkatkan Pemenuhan Layanan Infrastruktur Dasar
4. Optimalisasi Tata Kelola Pemerintahan
5. Meningkatkan Pengelolaan Lingkungan Hidup untuk Mendukung Ketahanan Bencana

Penyusunan Rencana Kerja Pemerintah Daerah (RKPD) Tahun 2025 tetap berpedoman pada dokumen RPJMD Kabupaten Banjar Tahun 2021–2026 sebagai dokumen perencanaan jangka menengah yang masih berlaku. Namun demikian, mengingat Tahun 2025 juga merupakan awal implementasi atas pelaksanaan RPJMD Kabupaten Banjar Tahun 2025–2029 yang sedang disusun, maka dalam perubahan RKPD 2025 telah dilakukan penyelarasan terhadap arah kebijakan dan prioritas pembangunan agar selaras dengan visi, misi, serta arah pembangunan jangka menengah yang baru.

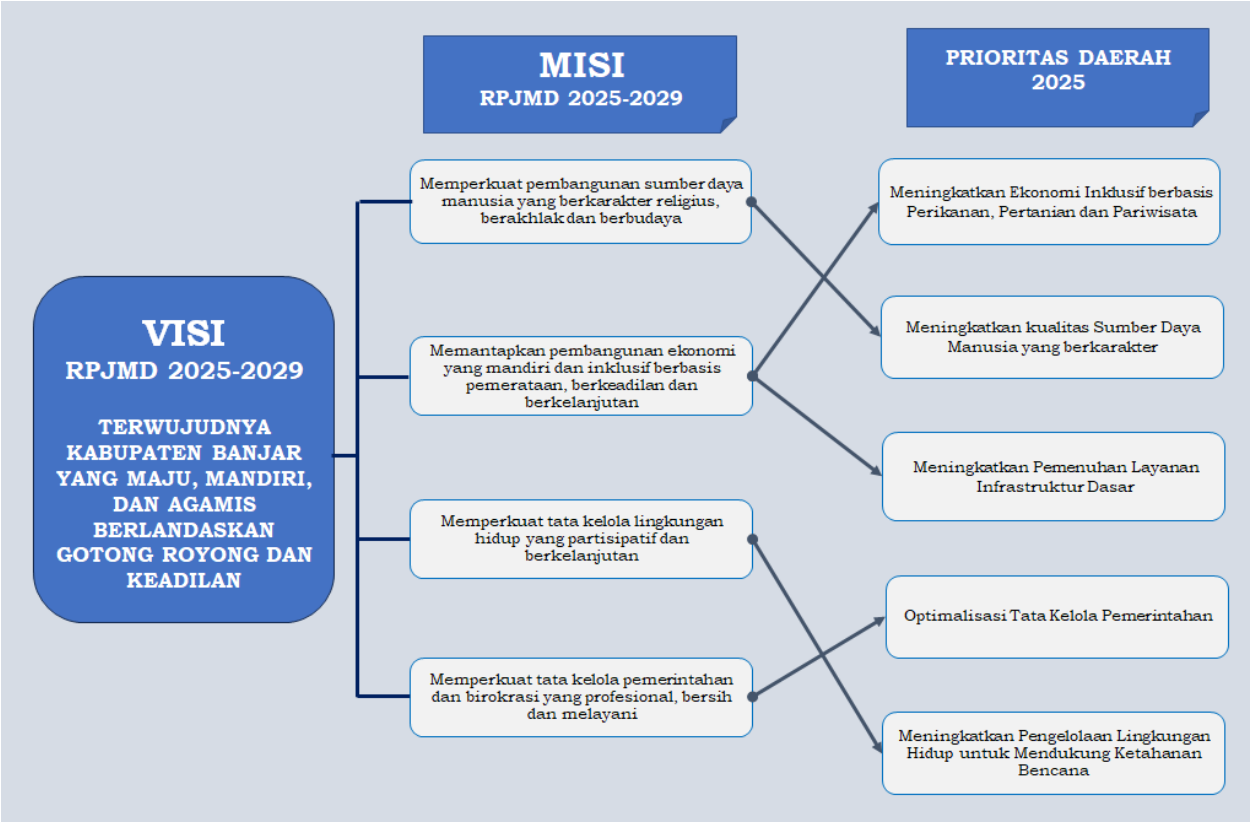

Gambar 4. 1 Penyelarasan Visi, Misi dan Prioritas Daerah 2025

Hasil dari proses penyelarasan tersebut menunjukkan bahwa prioritas pembangunan dalam RKPD Tahun 2025 masih relevan dan tetap dapat digunakan, karena memiliki kesinambungan substansial dengan arah kebijakan yang dirumuskan dalam rancangan RPJMD 2025–2029. Dengan demikian, Perubahan RKPD Tahun 2025 berperan sebagai dokumen transisi yang menjaga kesinambungan pembangunan sekaligus membuka ruang penyesuaian terhadap dinamika kebutuhan pembangunan ke depan.

Tabel 4. 2. Keselarasan Indikator Makro RKPD Prov. Kalsel dan RKPD Kab. Banjar Tahun 2025

Indikator	Realisasi 2024	Target 2025		
		Murni	Perubahan	Prov. Kalsel
IPM	74,01	74,78	74,78	75,71
Pertumbuhan Ekonomi (%)	4,35	5,25-6,25	4,7-4,8	5,35
PDRB per kapita (Rp Juta)	40,027		42,93	
Penduduk Miskin (%)	2,36	2,40	2,18-2,35	4,49
Tingkat Pengangguran Terbuka (%)	2,71	1,87-2,70	1,87-2,70	3,88
Indeks Gini	0,258	0,295	0,256	0,312
IKLH	74,59	71,39	71,39	74,88

Dalam perencanaan pembangunan, tidak dapat dipisahkan Tujuan dan Sasaran dan target kinerja yang telah ditetapkan. dalam dokumen RPJMD Kabupaten Banjar 2025-2029, namun target pada tahun 2025 juga disesuaikan dengan hasil pencapaian tahun 2024 dan hasil kesepakatan melalui koordinasi dengan Pemerintah Provinsi Kalsel. Keselarasan prioritas dan sasaran RPJMD dan target tahun 2025 disajikan dalam tabel berikut:

Tabel 4. 3 Keselarasan Prioritas dan Tujuan Sasaran RPJMD

Tujuan / Sasaran	Indikator	Realisasi 2024	RKPD 2025	
			Murni	Perubahan
Prioritas Daerah : Meningkatkan kualitas Sumber Daya Manusia yang berkarakter				
Meningkatnya sumber daya manusia yang berkualitas dan berkarakter	**Indeks Pembangunan Manusia (IPM)**	74,41	74,78	74,78
	Indeks Kesalehan Sosial	80,83	-	81,53
Meningkatnya derajat kesehatan masyarakat	Usia harapan Hidup (UHH)	73,55	-	73,89
	Prevalensi Stunting	30,10	-	20,00
Meningkatnya kualitas pendidikan	Rata-rata lama sekolah (RLS)	7,95		8,12
	Harapan lama sekolah (HLS)	13,04		13,07
Meningkatnya kualitas pembangunan keluarga dan kesetaraan gender	Indeks Pembangunan Keluarga (i-Bangga)	60,84		69,00
	Indeks Ketimpangan Gender (IKG)	0,528		0,461
Meningkatnya harmoni sosial dan pemajuan kebudayaan	Indeks Harmoni Indonesia	NA		6,00
	Indeks Kewaspadaan Nasional	NA		85,33
	Indeks Pembangunan Kebudayaan	58,55	-	62,41
Prioritas Daerah : Meningkatkan Ekonomi Inklusif berbasis Perikanan, Pertanian dan Pariwisata				
Meningkatnya pembangunan ekonomi yang berdaya saing dan berkelanjutan	**Indeks Daya Saing Daerah**	**3,53**		**3,57**
	Laju Pertumbuhan Ekonomi	**4,76**		4,7-4,8
Meningkatnya produktivitas ekonomi	PDRB Per Kapita	40,03		42,93
	Kontribusi seluruh sektor PDRB di luar sektor pertambangan dan penggalian (%)	79,02		80,00
Meningkatnya perekonomian yang inklusif	Tingkat Kemiskinan	2,36		2,35
	Rasio Gini (Nilai)	0,258		0,256
Meningkatnya kemandirian fiskal	Rasio PAD terhadap PDRB	1,310		1,316
Meningkatnya perekonomian yang berkelanjutan	Kontribusi seluruh sektor PDRB di luar sektor pertambangan dan penggalian (%)			79
Prioritas Daerah : Meningkatkan Pemenuhan Layanan Infrastruktur Dasar				
Meningkatnya kualitas layanan infrastruktur daerah	Indeks Kepuasan Layanan Infrastruktur	78,00	-	79,00
Prioritas Daerah : Meningkatkan Pengelolaan Lingkungan Hidup untuk Mendukung Ketahanan Bencana				
Meningkatnya ketangguhan terhadap bencana	**Indeks Risiko Bencana**	**118,31**	**132,44**	**111,31**
Meningkatnya ketangguhan terhadap bencana	Indeks Ketahanan Daerah	0,69		0,7
Meningkatnya kualitas lingkungan hidup	Indeks Kualitas Lingkungan Hidup	74,59	71,39	74,82
Prioritas Daerah : Optimalisasi Tata Kelola Pemerintahan				
Meningkatnya kualitas tata kelola pemerintahan	**Indeks Reformasi Birokrasi**	**79,36**	**79,46**	**79,46**
Meningkatnya tata kelola pemerintahan yang akuntabel, profesional, dan berintegritas	Indeks Pengelolaan Keuangan Daerah	83,79	78,16	83,95
	Indeks Sistem Merit	0,416		0,423
	Predikat SAKIP Daerah	B		B
	Indeks Integritas	76,72		80,00
	Indeks SPBE	2,87		2,93

Tujuan / Sasaran	Indikator	Realisasi 2024	RKPD 2025	
			Murni	Perubahan
Meningkatnya kualitas pelayanan publik	Indeks Pemerintahan Digital	0,00		0,00
	Indeks Kepuasan Masyarakat	86,87		87,95
	Indeks Pelayanan Publik	4,49		4,54

Tambahan Belanja Daerah untuk Mendukung Prioritas Pembangunan Daerah dan Akselerasi Program Prioritas Kepala Daerah

Dalam rangka mewujudkan sasaran pembangunan daerah sebagaimana tertuang dalam dokumen RKPD Kabupaten Banjar Tahun 2025, serta menindaklanjuti percepatan pencapaian program prioritas pada Ranwal RPJMD 2025-2029, maka dilakukan penyesuaian terhadap rencana belanja daerah. Penyesuaian ini diwujudkan dalam bentuk tambahan belanja yang difokuskan pada kegiatan strategis dan berdampak langsung terhadap masyarakat.

Adapun rincian tambahan belanja daerah untuk mendukung prioritas pembangunan dan akselerasi program prioritas kepala daerah dapat dilihat pada tabel berikut:

Tabel 4. 4 Rincian Tambahan Belanja Daerah Tahun 2025

No.	Prioritas Daerah / Program Prioritas	Tambahan Belanja	SKPD
1.	Meningkatkan Ekonomi Inklusif berbasis Perikanan, Pertanian dan Pariwisata		
	BANJAR INTAN MAJU	bantuan dari poktan se Kabupaten Banjar yang terdampak Pasca Bencana Alam seperti kebanjiran	Dinas Pertanian
		Pemeliharaan Lansekap Destinasi Wisata Danau Tamiyang untuk menarik kunjungan wisata	Disbudporapar
		(Launching Calender Of Event)	Disbudporapar
2.	Meningkatkan kualitas sumber daya manusia yang berkarakter		
	BANJAR SIGAR	peningkatan layanan RSUD Raza melalui penambahan belanja BLUD	RSUD Raza
		Rehab Sedang RS Tipe D Danau Salak	Diskes
		IPAL Puskesmas	Diskes
		pemeriksaan kesehatan gratis sehingga perlu memenuhi alat kesehatan puskesmas	Diskes
		Pengadaan Tanah Untuk Pembangunan UPTD. Puskesmas Martapura 3	Diskes

No.	Prioritas Daerah / Program Prioritas	Tambahan Belanja	SKPD
		Penambahan proyeksi peserta JKN baik baru maupun aktifasi peserta lama	
	BANJAR CENDEKIA	Penambahan Pagu untuk Pembangunan Ruang Kelas Baru (RKB) TK Negeri Tanjung Rema Darat Kec. Martapura	Disdik
		Penambahan Pagu untuk Belanja Hibah Pembangunan Ruang Kelas Baru (RKB) TK Harapan Ibu Desa Banyu Hirang Kec. Gambut	Disdik
		Penambahan Pagu untuk Pembangunan Ruang Kelas Baru (RKB) TK Negeri Tanjung Rema Darat Kec. Martapura (250.000.000)	Disdik
		Penambahan Pagu untuk Belanja Hibah Pembangunan Ruang Kelas Baru (RKB) TK Harapan Ibu Desa Banyu Hirang Kec. Gambut (154.687.500)	Disdik
	BANJAR BERKARAKTER	Fasilitasi Keagamaan kegiatan haul di akhir tahun	Disbudporapar
3.	Meningkatkan Pemenuhan Layanan Infrastruktur Dasar		
	BANJAR MEMBANGUN	Rekonstruksi Jalan Kabupaten Mangkalawat Kecamatan Mataraman	DPUPR
		Rekonstruksi Jalan Kabupaten di Desa Pekauman Kecamatan Martapura Timur	DPUPR

No.	Prioritas Daerah / Program Prioritas	Tambahan Belanja	SKPD
		Rehabilitasi Jalan Desa Rantau Balai Kecamatan Aranio	DPUPR
		Rehabilitasi Jalan Desa Belangian Kecamatan Aranio	DPUPR
		Pengerasan Jalan Matang Tiwadak RT 03 Desa Pulau Nyiur Kecamatan Karang Intan	DPUPR
		Perbaikan Jalan Babar RT 03 Desa Sungai Asam Kecamatan Karang Intan	DPUPR
		Peningkatan Kualitas Rumah Tidak Layak Huni	DPRKPLH
		Penambahan Sewa angkutan kota untuk angkutan pengumpulan (feeder)	Dishub
4.	Optimalisasi Tata Kelola Pemerintahan		
	BANJAR MELAYANI	Truck Water Supply 4000 Liter 2 unit	Dinas Damkar dan Penyelamatan
5.	Meningkatkan Pengelolaan Lingkungan Hidup untuk Mendukung Ketahanan Bencana		
	BANJAR LESTARI	Mesin Pemilah Sampah	DPRKPLH
		Operasional Angkutan Sampah Roda 6	DPRKPLH

4.3 Kinerja Penyelenggaraan Pemerintah Daerah

Kinerja penyelenggaraan pemerintah daerah dalam Perubahan RKPD tahun 2025 harus mengacu pada capaian dan target pada rancangan RPJMD Kabupaten Banjar Tahun 2025-2029, serta melihat kondisi yang telah tercapai hingga tahun berjalan. Penetapan indikator kinerja penyelenggaraan pemerintahan daerah bertujuan untuk memberi panduan dalam pencapaian kinerja tahunan yang ditetapkan menjadi Indikator Kinerja Utama (IKU) dan Indikator Kinerja Penyelenggaraan Pemerintahan Daerah (IKD) pada akhir tahun perencanaan.

4.3.1 Indikator Kinerja Utama

Indikator Kinerja Utama sebagai tolak ukur keberhasilan dan target capaian selama lima thaun menjadi acuan penting yang mencerminkan keberhasilan pembangunan. Berikut disajikan tabel IKU Kabupaten Banjar untuk Tahun 2025.

Tabel 4. 5 Indikator Kinerja Utama Tahun 2025

No	Indikator	Satuan	Realisasi 2024	Target Tahun 2025
1	2	3	4	5
1	Indeks Pembangunan Manusia	Nilai	74,41	74,78
2	Indeks Kesalehan Sosial	Nilai	74,35	81,53
3	Prevalensi Stunting	Persen	30,10	20,00

No	Indikator	Satuan	Realisasi 2024	Target Tahun 2025
1	2	3	4	5
4	Tingkat Kemiskinan	Persen	2,36	2,35
5	Laju Pertumbuhan Ekonomi	Persen	4,76	4,7-4,8
6	PDRB Per Kapita	Juta Rupiah	40,03	42,93
7	Indeks Risiko Bencana	Nilai	118,31	117,31
8	Indeks Kualitas Lingkungan Hidup	Nilai	74,59	71,39
9	Indeks Reformasi Birokrasi	Nilai	79,36	79,46
10	Nilai SAKIP Daerah	Nilai	B	B
11	Indeks Integritas Nasional	Nilai	76,72	80,00

4.3.2 Indikator Kinerja Penyelenggaraan Pemerintah Daerah

Pencapaian indikator kinerja yang telah ditetapkan merupakan keberhasilan dari tujuan dan sasaran pembangunan daerah periode 2019-2024 yang telah direncanakan. Hal ini menuntut adanya berbagai indikator kinerja pemerintah daerah. Ukuran keberhasilan/pencapaian suatu daerah membutuhkan indikator yang mampu menggambarkan kemajuan daerah tersebut. Indikator kinerja dimaksud juga diperlukan publik dalam rangka perwujudan transaksi dan akuntabilitas penyelengaraan pemerintahan dan pembangunan daerah. Indikator Kinerja Penyelenggaraan Pemerintah Daerah terdiri atas Indikator Kinerja Daerah (IKD) dan Indikator Kinerja Kunci (IKK) , rincian indikator dan target 2025 disajikan pada masing-masing tabel berikut:

Tabel 4. 6 Indikator Kinerja Daerah Kabupaten Banjar Tahun 2025

NO	Indikator	Satuan	Realisasi 2024	Target Tahun 2025
(1)	(2)	(3)	(4)	(5)
I	ASPEK GEOGRAFI DAN DEMOGRAFI			
1	Indeks Ketahanan Pangan	poin	81,54	81,97
2	Prevalensi Ketidakcukupan Konsumsi Pangan	%	3,97	3,24
3	Akses Rumah Tangga terhadap Konsumsi Air Minum (Persentase Penduduk Berakses Air Minum)	% (%)	86,94	89,71
4	Indeks Kualitas Lingkungan Hidup Daerah	Nilai	74,59	71,39
5	Rumah Tangga dengan Akses Sanitasi Aman (Akses Sanitasi Aman)	% RT (%)	10,22	10,69
6	Timbulan Sampah Terolah di Fasilitas Pengolahan Sampah (Timbulan Sampah Didaur Ulang)	Liter/Kg (Ton)	25.560,14	26.870,46
7	Proporsi Rumah Tangga dengan Layanan Penuh Pengumpulan Sampah	% RT	80,70	82,15
8	Penurunan Intensitas Emisi GRK	%	-36,81	-35,05
9	Indeks Risiko Bencana	poin	118,31	118,21
10	Indeks Ketahanan Daerah	poin	0,69	0,79
11	Laju Pertumbuhan Penduduk	%	4,44	1,50

NO	Indikator	Satuan	Realisasi 2024	Target Tahun 2025
12	Rasio Penduduk	%	101,95	101,77
13	Kepadatan Penduduk	Orang/m2	125,24	130,59
	- Kapasitas Air Baku	(m3/detik)*	N/A	3,997
II	**ASPEK KESEJAHTERAAN MASYARAKAT**			
1	Laju Pertumbuhan Ekonomi	%	4,76	5,25
2	Tingkat Kemiskinan	%	2,36	2,18
3	PDRB Per Kapita	Rp Juta	40,03	42,93
4	Tingkat Pengangguran Terbuka	%	2,71	2,70
5	Indeks Gini	angka	0,30	0,2860
6	Indeks Pembangunan Manusia	angka	74,41	75,00
7	Usia Harapan Hidup	tahun	73,55	73,89
8	Indeks Keluarga Sehat	indeks	0,14	0,15
9	Prevalensi Stunting	%	30,10	20,00
10	Rata-Rata Lama Sekolah	tahun	7,95	8,12
11	Harapan Lama Sekolah	tahun	13,04	13,07
12	Angka Literasi/ Numerasi	Nilai		
	Kemampuan Literasi			
a	SD	Nilai	61,67	66,44
b	SMP	Nilai	73,21	76,64
	Kemampuan Numerasi			
a	SD	Nilai	54,03	61,10
b	SMP	Nilai	64,78	67,31
13	Indeks Pembangunan Literasi Masyarakat	indeks	71,80	74,20
14	Cakupan Kepesertaan Jaminan Sosial Tenaga Kerja	%	10,09	24,06
15	Indeks Kerukunan Umat Beragama (Kalimantan Selatan)	skor	75,53	78,22
16	Indeks Pembangunan Kebudayaan (Kalimantan Selatan)	angka	58,55	62,00
17	Indeks Perlindungan Anak	angka	59,20	60,17
18	Indeks Pembangunan Kualitas Keluarga/ Indeks Kualitas Keluarga (Kalimantan Selatan)	angka	79,23	81,06
19	Indeks Kualitas Keluarga (Kab.Banjar)	angka	74,84	80,95
20	Indeks Ketimpangan Gender	poin	0,53	0,46
21	Indeks Pembangunan Pemuda	poin	54,67	55,72
22	Total Fertility Rate	nilai	2,28	2,25
23	Angka Kematian Ibu per 100.000 KH	angka	264,65	140,00
24	Angka Kematian balita per 100.000 KH	Angka	15,88	14,29
25	Cakupan kepesertaan JKN	%	99,47	100,00
26	Angka Keberhasilan Pengobatan TB (%)	%	85,17	90,00
27	Indeks Keuangan Akses Daerah	Nilai	3,56	3,63
28	Persentase benda, bangunan, struktur, situs dan kawasan cagar	persen	54,04	54,04

NO	Indikator	Satuan	Realisasi 2024	Target Tahun 2025
	budaya yang telah ditetapkan terhadap total pendaftaran			
III	ASPEK DAYA SAING DAERAH			
1	Angka Ketergantungan	%	45,90	43,61
2	Rasio PDRB Industri Pengolahan	%	6,09	6,74
3	Rasio PDRB Akomodasi Makan dan Minum	%	3,24	3,23
4	Proporsi PDRB Ekonomi Kreatif	%	10,84	12,11
5	Rasio Kewirausahaan	%	0,04	3,10
6	Tingkat Partisipasi Angkatan Kerja	%	70,21	70,64
7	Indeks Inovasi Daerah	skor	57,75	61,05
8	Indeks Ekonomi Hijau	skor	53,74	57,85
9	Indeks Pembangunan Teknologi Informasi dan Komunikasi	Nilai	6,32	6,55
10	Pembentukan Modal Tetap Bruto	% PDRB	29,23	31,17
11	Ekspor Barang dan Jasa	% PDRB	-7,59	-4,24
12	Indeks Infrastruktur/ Indeks Kualitas Layanan Infrastruktur	poin	87,50	88,66
13	Rumah Tangga dengan Akses Hunian Layak	%	64,92	69,22
14	Persentase Desa Mandiri	%	31,05	31,05
15	Rasio PAD terhadap PDRB	%	1,22	1,30
	Kontribusi PDRB Kabupaten terhadap PDRB Provinsi (%)	Persen	8,45	9,56
16	Tingkat Inflasi	%	1,98	2,02 - 3,00
	Tingkat Partisipasi Angkatan Kerja Perempuan (%)	57,52	57,52	57,52
IV	ASPEK PELAYANAN UMUM			
1	Indeks Reformasi Hukum	poin	79,36	79,46
2	Indeks Sistem Pemerintahan Berbasis Elektronik	poin	2,87	2,93
3	Indeks Pelayanan Publik	angka	4,49	4,54
4	Indeks Integritas Nasional	angka	76,72	80,00
5	Persentase Penegakan Perda	%	85,71	86,86
6	Indeks Demokrasi Indonesia	%	77,21	77,50
7	Indeks Daya Saing Daerah	nilai	3,53	3,42

Tabel 4. 7 Indikator Kinerja Kunci Kabupaten Banjar Tahun 2025

NO	Indikator	Satuan	Realisasi 2024	Target Tahun 2025
A	Urusan Pemerintahan Wajib yang Berkaitan Dengan Pelayanan Dasar			
1	Urusan Pemerintahan Bidang Pendidikan			
1.1	Tingkat partisipasi warga negara usia 5-6 tahun yang berpartisipasi dalam PAUD	persen	83,8892	100
1.2	Tingkat partisipasi warga negara usia 7-12 tahun yang berpartisipasi dalam pendidikan dasar	persen	89,3582	100
1.3	Tingkat partisipasi warga negara usia 13-15 tahun yang berpartisipasi dalam pendidikan menengah pertama	persen	72,8367	100
1.4	Tingkat partisipasi warga negara usia 7-18 tahun yang belum menyelesaikan pendidikan dasar dan	persen	85,467	100

NO	Indikator	Satuan	Realisasi 2024	Target Tahun 2025
	menengah yang berpartisipasi dalam pendidikan kesetaraan			
2	Urusan Pemerintahan Bidang Kesehatan			
2.1	Rasio daya tampung Rumah Sakit Rujukan	rasio	1,64191	1,65902
2.2	Persentase RS Rujukan Tingkat kabupaten/kota yang terakreditasi	persen	90	1
2.3	Persentase ibu hamil mendapatkan pelayanan kesehatan ibu hamil	persen	88,6989	100
2.4	Persentase ibu bersalin mendapatkan pelayanan persalinan	persen	94,0918	100
2.5	Persentase bayi baru lahir mendapatkan pelayanan kesehatan bayi baru lahir	persen	97,5864	100
2.6	Cakupan pelayanan kesehatan balita sesuai standar	persen	69,3654	100
2.7	Persentase anak usia pendidikan dasar yang mendapatkan pelayanan kesehatan sesuai standar	persen	95,6706	100
2.8	Persentase orang usia 15-59 tahun mendapatkan skrining kesehatan sesuai standar	persen	73,0699	100
2.9	Persentase warga negara usia 60 tahun ke atas mendapatkan skrining kesehatan sesuai standar	persen	82,7213	100
2.1	Persentase penderita hipertensi yang mendapatkan pelayanan kesehatan sesuai standar	persen	91,8674	100
2.11	Persentase penderita Diabetes Melitus (DM) yang mendapatkan pelayanan kesehatan sesuai standar	persen	100	100
2.12	Persentase ODGJ berat yang mendapatkan pelayanan kesehatan jiwa sesuai standar	persen	100	100
2.13	Persentase orang terduga TBC mendapatkan pelayanan TBC sesuai standar	persen	100	100
2.14	Persentase orang dengan resiko terinfeksi HIV mendapatkan pelayanan deteksi dini HIV sesuai standar	persen	100	100
3	Urusan Pemerintahan Bidang Pekerjaan Umum dan Penataan Ruang			
3.1	Rasio luas kawasan permukiman rawan banjir yang terlindungi oleh infrastruktur pengendalian banjir di Wilayah Sungai Kewenangan Kab/Kota	persen	41,1025	45,78
3.2	Rasio luas kawasan permukiman sepanjang pantai rawan abrasi, erosi, dan akresi yang terlindungi oleh infrastruktur pengaman pantai di WS Kewenangan Kab/Kota	persen	66,6834	66,68
3.3	Rasio luas daerah irigasi kewenangan kabupaten/kota yang dilayani oleh jaringan irigasi	persen	69,818	76,08
3.4	Persentase jumlah rumah tangga yang mendapatkan akses terhadap air minum melalui SPAM jaringan perpipaan dan bukan jaringan perpipaan terlindungi terhadap rumah tangga di seluruh kabupaten/kota	persen	76,2531	77,35
3.5	Persentase jumlah rumah tangga yang memperoleh layanan pengolahan air limbah domestik	persen	78,53	79,53
3.6	Rasio kepatuhan IMB kab/ kota	persen	100	100
3.7	Tingkat Kemantapan Jalan kabupaten/kota	persen	52,1706	54,16
3.8	Rasio tenaga operator/teknisi/analisis yang memiliki sertifikat kompetensi	persen	100	100
3.9	Rasio proyek yang menjadi kewenangan pengawasannya tanpa kecelakaan konstruksi	persen	100	100
4	Urusan Pemerintahan Bidang Perumahan dan Kawasan Permukiman			

NO	Indikator	Satuan	Realisasi 2024	Target Tahun 2025
4.1	Penyediaan dan rehabilitasi rumah layak huni bagi korban bencana kabupaten/kota	persen	100	100
4.2	Fasilitasi hunian penyediaan rumah layak huni bagi masyarakat terdampak relokasi program pemerintah kabupaten/kota	persen	0	0
4.3	Persentase kawasan permukiman kumuh dibawah 10 ha di kab/ kota yang ditangani	persen	12,7656	3
4.4	Berkurangnya jumlah unit RTLH (Rumah Tidak Layak Huni)	persen	3,17468	23,1844
4.5	Jumlah perumahan yang sudah dilengkapi PSU (Prasarana, Sarana dan Utilitas Umum)	persen	94,9432	95
5	Urusan Pemerintahan Bidang Ketenteraman Dan Ketertiban Umum Serta Perlindungan Masyarakat			
5.1	Persentase Gangguan Trantibum yang dapat diselesaikan	persen	100	100
5.2	Persentase Perda dan Perkada yang ditegakkan	persen	85,7143	86,11
5.3	Jumlah warga negara yang memperoleh layanan informasi rawan bencana	persen	100	100
5.4	Jumlah warga negara yang memperoleh layanan pencegahan dan kesiapsiagaan terhadap bencana	persen	100	100
5.5	Jumlah warga negara yang memperoleh layanan penyelamatan dan evakuasi korban bencana	persen	100	100
5.6	Persentase pelayanan penyelamatan dan evakuasi korban kebakaran	persen	96,875	96,88
5.7	Waktu tanggap (response time) penanganan kebakaran	menit	9,13	9,13
6	Urusan Pemerintahan Bidang Sosial			
6.1	Persentase (%) penyandang disabilitas terlantar, anak terlantar, lanjut usia terlantar dan gelandangan pengemisyang terpenuhi kebutuhan dasarnya di luar panti (Indikator SPM)	persen	75,8153	100
6.2	Persentase korban bencana alam dan sosial yang terpenuhi kebutuhan dasarnya pada saat dan setelah tanggap darurat bencana daerah kabupaten/kota	persen	100	100
B	Urusan Pemerintahan Wajib yang tidak Berkaitan Dengan Pelayanan Dasar			
1	Urusan Pemerintahan Bidang Tenaga Kerja			
1.1	Persentase kegiatan yang dilaksanakan yang mengacu ke rencana tenaga kerja	persen	100	100
1.2	Tenaga Kerja Bersertifikat Kompetensi	persen	1,95918	12,5
1.3	Tingkat Produktivitas Tenaga Kerja	rupiah	4,5E+07	4,7E+07
1.4	Persentase Perusahaan yang menerapkan tata kelola kerja yang layak (PP/PKB, LKS Bipartit, Struktur Skala Upah, dan terdaftar peserta BPJS Ketenagakerjaan).	persen	35,9743	40
1.5	Persentase Tenaga kerja yang ditempatkan (dalam dan luar negeri) melalui mekanisme layanan Antar Kerja dalam wilayah kabupaten/kota	persen	44,9319	45,03
2	Urusan Pemerintahan Bidang Pemberdayaan Perempuan Dan Perlindungan Anak			
2.1	Persentase ARG pada belanja langsung APBD	persen	13,8476	13,9
2.2	Persentase anak korban kekerasan yang ditangani instansi terkait kabupaten/kota	persen	100	100

NO	Indikator	Satuan	Realisasi 2024	Target Tahun 2025
2.3	Rasio kekerasan terhadap perempuan, termasuk TPPO (per 100.000 penduduk perempuan)	persen	6,5627	5,48
3	Urusan Pemerintahan Bidang Pangan			
3.1	Persentase ketersediaan pangan (Tersedianya cadangan beras/ jagung sesuai kebutuhan)	persen	160,925	188,66
4	Urusan Pemerintahan Bidang Pertanahan			
4.1	Persentase pemanfaatan tanah yang sesuai dengan peruntukkan tanahnya diatas izin lokasi dibandingkan dengan luas izin lokasi yang diterbitkan	persen	100	100
4.2	Persentase penetapan tanah untuk pembangunan fasilitas umum	persen	100	100
4.3	Tersedianya lokasi pembangunan dalam rangka penanaman modal	persen	100	100
4.4	Tersedianya Tanah Obyek Landreform (TOL) yang siap diredistribusikan yang berasal dari Tanah Kelebihan Maksimum dan Tanah Absentee	persen	0	0
4.5	Tersedianya tanah untuk masyarakat	persen	0	0
4.6	Penangan sengketa tanah garapan yang dilakukan melalui mediasi	persen	100	100
5	Urusan Pemerintahan Bidang Lingkungan Hidup			
5.1	Indeks Kualitas Lingkungan Hidup (IKLH) Kab/Kota	indeks	74,59	71,39
5.2	Terlaksananya pengelolaan sampah di wilayah Kab/Kota	persen	72,6525	72,65
5.3	Ketaatan penanggung jawab usaha dan/atau kegiatan terhadap izin lingkungan, izin PPLH dan PUU LH yang diterbitkan oleh Pemerintah Daerah Kab/Kota	persen	3,33333	3,33333
6	Urusan Pemerintahan Bidang Administrasi Kependudukan dan Pencatatan Sipil			
6.1	Perekaman KTP elektronik	persen	99,1441	99,99
6.2	Persentase anak usia 01-7 tahun kurang 1 (satu) hari yang memiliki KIA	persen	50,5821	62
6.3	Kepemilikan akta kelahiran	persen	95,521	97,5
6.4	Jumlah Perangkat Daerah yang telah memanfaatkan data kependudukan berdasarkan perjanjian kerja sama	persen	43,4783	45,65
7	Urusan Pemerintahan Bidang Pemberdayaan Masyarakat Desa			
7.1	Persentase pengentasan desa tertinggal	persen	0	0
7.2	Persentase peningkatan status desa mandiri	persen	56,0976	18.52
8	Urusan Pemerintahan Bidang Pengendalian Penduduk dan Keluarga Berencana			
8.1	TFR (Angka Kelahiran Total)	persen	2,16	2,15
8.2	Persentase pemakaian kontrasepsi Modern (Modern Contraceptive Prevalence Rate/mCPR)	persen	76,5266	76,55
8.3	Persentase kebutuhan ber-KB yang tidak terpenuhi (unmet need)	persen	5,36196	5,3
9	Urusan Pemerintahan Bidang Perhubungan			
9.1	Rasio konektivitas kabupaten/kota	persen	0,925	0,4875
9.2	Kinerja lalu lintas kabupaten/kota	persen	0,36	0,36
10	Urusan Pemerintahan Bidang Komunikasi dan Informatika			

NO	Indikator	Satuan	Realisasi 2024	Target Tahun 2025
10.1	Persentase Perangkat Daerah (PD) yang terhubung dengan akses internet yang disediakan oleh Dinas Kominfo	persen	100	100
10.2	Persentase Layanan Publik yang diselenggarakan secara online dan terintegrasi	persen	85,7143	100
10.3	Persentase masyarakat yang menjadi sasaran penyebaran informasi publik, mengetahui kebijakan dan program prioritas pemerintah dan pemerintah daerah kabupaten/kota	persen	100	100
11	Urusan Pemerintahan Bidang Koperasi, Usaha Kecil dan Menengah			
	Meningkatnya Koperasi yang berkualitas	persen	41,6107	44,9664
11.1	Meningkatnya Usaha Mikro yang menjadi wirasausaha	persen	16,7118	17,71
12	Urusan Pemerintahan Bidang Penanaman Modal			
12.1	Persentase peningkatan investasi di kabupaten/kota	persen	8,46548	8,5
13	Urusan Pemerintahan Bidang Kepemudaan dan Olahraga			
13.1	Tingkat partisipasi pemuda dalam kegiatan ekonomi mandiri	persen	2,04427	2,06
13.2	Tingkat partisipasi pemuda dalam organisasi kepemudaan dan organisasi sosial kemasyarakatan	persen	4,98865	5
13.3	Peningkatan prestasi olahraga	persen	23	23
14	Urusan Pemerintahan Bidang Statistik			
14.1	Persentase Perangkat Daerah (PD) yang menggunakan data statistik dalam menyusun perencanaan pembangunan daerah	persen	100	100
14.2	Persentase PD yang menggunakan data statistik dalam melakukan evaluasi pembangunan daerah	persen	100	100
15	Urusan Pemerintahan Bidang Persandian			
15.1	Tingkat keamanan informasi pemerintah	persen	57,3643	57,6743
16	Urusan Pemerintahan Bidang Perpustakaan			
16.1	Nilai tingkat kegemaran membaca masyarakat	nilai	81,16	81,5
16.2	Indeks Pembangunan Literasi Masyarakat	indeks	71,8	76,56
17	Urusan Pemerintahan Bidang Kearsipan			
17.1	Tingkat ketersediaan arsip sebagai bahan akuntabilitas kinerja, alat bukti yang sah dan pertanggungjawaban nasional) Ps40 dan 59 U 43/2009)	nilai	78,9605	79,65
17.2	Tingkat keberadaan dan keutuhan arsip sebagai bahan pertanggungjawaban setiap aspek kehidupan berbangsa dan bernegara untuk kepentingan negara, pemerintahan, pelayanan publik dan kesejahteraan rakyat	persen	100	100
18	Urusan Pemerintahan Bidang Kebudayaan			
18.1	Terlestarikannya Cagar Budaya	persen	100	100
C	Urusan Pemerintahan Pilihan			
1	Urusan Pemerintahan Bidang Kelautan dan Perikanan			
1.1	Jumlah Total Produksi Perikanan (Tangkap dan Budidaya) kabupaten/kota (sumber data: one data KKP)	persen	99,107	99,107
2	Urusan Pemerintahan Pilihan Bidang Pariwisata			
2.1	Persentase pertumbuhan jumlah wisatawan mancanegara per kebangsaan	persen	-49,589	0,22

NO	Indikator	Satuan	Realisasi 2024	Target Tahun 2025
2.2	Persentase peningkatan perjalanan wisatawan nusantara yang datang ke Kabupaten/Kota	persen	146,318	1,8
2.3	Tingkat hunian akomodasi	persen	36,4051	36,77
2.4	Kontribusi sektor pariwisata terhadap PDRB harga berlaku	persen	3,23692	3,62
2.5	Kontribusi sektor pariwisata terhadap PAD	persen	4,48324	5,98
3	Urusan Pemerintahan Bidang Pertanian			
3.1	Produktivitas; pertanian per hektar per tahun	persen	392,649	36,5
3.2	Persentase Penurunan kejadian dan jumlah kasus penyakit hewan menularPersentase kasus zoonosis kab/ kota	persen	0,15	0,3
4	Urusan Pemerintahan Bidang Perdagangan			
4.1	Persentase pelaku usaha yang memperoleh izin sesuai dengan ketentuan (IUPP/SIUP Pusat Perbelanjaan dan IUTM/IUTS/SIUP Toko Swalayan)	persen	100	100
4.2	Persentase kinerja realisasi pupuk	persen	39,7254	40,25
4.3	Persentase alat – alat ukur, takar, timbang dan perlengkap annya (UTTP) bertanda tera sah yang berlaku	persen	78,3654	79
5	Urusan Pemerintahan Bidang Perindustrian			
5.1	Pertambahan jumlah industri kecil dan menengah di kab/kota	persen	0	2,2
5.2	Persentase pencapaian sasaran pembangunan industri termasuk turunan indikator pembangunan industri dalam RIPIN yang ditetapkan dalam RPIK	persen	52,71	52,81
5.3	Persentase jumlah hasil pemantauan dan pengawasan dengan jumlah Izin Usaha Industri (IUI) Kecil dan Industri Menengah yang dikeluarkan oleh instansi terkait	persen	5,85635	8,61878
5.4	Persentase jumlah hasil pemantauan dan pengawasan dengan jumlah Izin Perluasan Industri (IPUI) Kecil dan Industri Menengah yang dikeluarkan oleh instansi terkait	persen	0	5
5.5	Persentase jumlah hasil pemantauan dan pengawasan dengan jumlah Izin Usaha Kawasan Industri (IUKI) dan Izin Perluasan Kawasan Industri (IPKI) yang lokasinya di Daerah kabupaten/kota	persen	0	N/A
5.6	Tersedianya informasi industri secara lengkap dan terkini	persen	100	100
D	Urusan Penunjang Pemerintahan			
1	Keuangan			
1.1	Rasio Belanja Pegawai di luar guru dan tenaga kesehatan	persen	10,7391	10,5
1.2	Rasio PAD	persen	10,5595	11
1.3	Rasio Belanja Urusan Pemerintahan Umum (dikurangi transfer expenditures)	persen	62,6307	60
1.4	Opini Laporan Keuangan	persen	10	1
1.5	Budget execution: Deviasi realisasi belanja terhadap belanja total dalam APBD	persen	0,57314	0,56
1.6	Revenue mobilization: Deviasi realisasi PAD terhadap anggaran PAD dalam APBD	persen	26,1594	22
1.7	Manajemen Aset	jumlah	4	4
1.8	Cash Management: Rasio Anggaran Sisa terhadap Total Belanja dalam APBD Tahun Sebelumnya	persen	28,7121	20
2	Sekretariat Daerah			

NO	Indikator	Satuan	Realisasi 2024	Target Tahun 2025
2.1	Persentase jumlah total proyek konstruksi yang dibawa ke tahun berikutnya.& yang ditandatangani pada kuartal pertama	persen	0	0
2.2	Persentase jumlah pengadaan yang dilakukan dengan metode kompetitif	persen	43,9977	44
2.3	Rasio nilai belanja yang dilakukan melalui pengadaan	persen	54,7026	54
2.4	Peningkatan Penggunaan Produk Dalam Negeri Dan Produk Usaha Mikro, Usaha Kecil, Dan Koperasi Pada Pelaksanaan Pengadaan Barang/Jasa Pemerintah Daerah	persen	48,6159	49
3	Kepegawaian			
3.1	Rasio Pegawai Pendidikan Tinggi dan Menegah/Dasar (%) (PNS tidak termasuk guru dan tenaga kesehatan)	persen	74,7011	78
3.2	Rasio pegawai Fungsional (%) (PNS tidak termasuk guru dan tenaga kesehatan)	persen	20,5165	13
3.3	Rasio Jabatan Fungsional bersertifikat Kompetensi (%) (PNS tidak termasuk guru dan tenaga kesehatan)	persen	68,7646	69
4	Kepegawaian			
4.1	Maturitas Sistem Pengendalian Intern Pemerintah (SPIP)	persen	3	3,2
4.2	Peningkatan Kapabilitas Aparat Pengawasan Intern Pemerintah (APIP)	persen	3	3,11
5	Transparansi dan Partisipasi Publik			
5.1	Informasi tentang sumber daya yang tersedia untuk pelayanan (Information on resources available to frontline service delivery units)	persen	86,9114	87,5
5.2	Akses publik terhadap informasi keuangan daerah (Public access to fiscal information)	persen	100	100

BAB V
RENCANA KERJA DAN PENDANAAN DAERAH

Perubahan kegiatan dan alokasi anggaran dalam dokumen Perubahan Rencana Kerja Pemerintah Daerah (P-RKPD) Tahun 2025 dilakukan sebagai respons atas dinamika pelaksanaan pembangunan triwulan pertama tahun berjalan, proyeksi kapasitas fiskal daerah, serta kebutuhan untuk menyelaraskan arah pembangunan dengan prioritas kepala daerah terpilih dan isu-isu strategis nasional tahun 2025. Secara umum, hasil evaluasi pelaksanaan program dan kegiatan hingga triwulan I menunjukkan perlunya penyesuaian terhadap target, sasaran, dan pendekatan implementasi agar lebih efektif dan tepat sasaran. Di sisi lain, proyeksi kapasitas fiskal daerah juga menjadi pertimbangan utama dalam menentukan skala prioritas dan efisiensi belanja daerah, khususnya dalam konteks menjaga keberlanjutan fiskal di tengah potensi fluktuasi penerimaan daerah. Memperhatikan hasil capaian kinerja pelaksanaan kegiatan APBD Kabupaten Banjar Tahun Anggaran 2025 sampai Bulan Maret 2025 dan perkembangan yang tidak sesuai dengan asumsi-asumsi khususnya pada kerangka pendanaan, maka perlu dilakukan perubahan program/kegiatan dalam RKPD Tahun 2025, baik berupa pergeseran pagu kegiatan antar SKPD, penghapusan kegiatan, penambahan kegiatan baru/kegiatan alternatif, penambahan atau pengurangan target kinerja dan pagu kegiatan, serta perubahan lokasi dan kelompok sasaran kegiatan.

Perubahan RKPD 2025 secara garis besar sebagai berikut :

a. Perubahan pada Pendapatan dan Pembiayaan sebagai berikut :
   - Penerimaan pada PAD diasumsikan terjadi peningkatan, yakni pada BLUD RSUD dan BLUD Intan Hijau
   - Penerimaan Pembiayaan pada SiLPA 2024 diasumsikan sebesar Rp. 406.712.672.959 sedangkan dari Hasil Laporan Audit Keuangan Pemerintah Kabupaten Banjar oleh Badan Pemeriksa Keuangan didapatkan nilai SiLPA Rp. 649.472.764.824,64 sehingga terdapat kelebihan pendanaan sebesar Rp. 289.873.471.148,7 yang tidak terikat dan dapat dimanfaatkan untuk pembangunan daerah
b. Perubahan pada belanja antara lain :
   - Pergeseran belanja antara rekening belanja pada sub kegiatan dan pergeseran antar sub kegiatan dalam rangka mengoptimalkan belanja dalam rangka pencapaian target kinerja
   - Tambahan belanja lainnya dalam rangka mendukung tema dan prioritas pembangunan tahun 2025

Tahun 2025 merupakan tahun transisi yang penting dalam siklus pembangunan daerah Kabupaten Banjar. Tahun ini menjadi titik awal implementasi arah kebijakan dan prioritas pembangunan jangka menengah sebagaimana ditetapkan dalam Rencana Pembangunan Jangka Menengah Daerah (RPJMD) Kabupaten Banjar Tahun 2025–2029. Oleh karena itu, proses penyusunan Perubahan Rencana Kerja Pemerintah Daerah (P-RKPD) Tahun 2025 perlu diarahkan agar selaras dengan semangat awal pelaksanaan RPJMD yang baru. Dalam kerangka tersebut, penyesuaian terhadap rencana kerja dan pendanaan dalam P-RKPD 2025 tidak hanya bersifat administratif, namun juga bersifat strategis. Penyesuaian ini dimaksudkan untuk memastikan bahwa program dan kegiatan prioritas daerah telah mencerminkan misi pembangunan yang ditetapkan dalam RPJMD 2025–2029, yaitu pembangunan sumber daya manusia yang unggul dan berdaya saing, penguatan ekonomi kerakyatan berbasis potensi lokal, serta pembangunan infrastruktur dasar yang mendukung pelayanan publik dan konektivitas wilayah. Penyesuaian ini juga menjadi cerminan dari upaya Pemerintah Daerah dalam mengonsolidasikan arah kebijakan pembangunan lintas sektor, sehingga pelaksanaan pembangunan daerah sejak tahun pertama RPJMD berjalan efektif, terarah, dan berdampak nyata bagi masyarakat. P-RKPD Tahun 2025 bukan hanya menjadi dokumen perubahan teknis, tetapi merupakan instrumen awal untuk mengarahkan kesinambungan pembangunan jangka menengah, sekaligus memperkuat fondasi pencapaian visi Kabupaten Banjar yang maju, mandiri, dan agamis berlandaskan gotong royong dan keadilan.

Rencana kerja berupa program dan kegiatan pembangunan seluruh perangkat daerah sebagai instrumen pelaksana prioritas daerah sekaligus pelaksanaan urusan kewenangan Tahun 2025 dapat diketahui lebih detil pada lampiran Perubahan RKPD. Berikut di informasikan program dan kegiatan berdasarkan urusan/fungsi penyelenggaraan pemerintahan yang menjadi kewenangan Kabupaten Banjar serta berdasarkan prioritas daerah sebagaimana Tabel 5.1, 5.2 dan 5.3 berikut :

Tabel 5. 1 Rekapitulasi Berdasarkan Perangkat Daerah

No	SKPD	RKPD	APBD	RKPD P
1	Dinas Pendidikan	467.411.626.721	672.280.361.142	700.172.937.069
2	Dinas Kesehatan	348.651.646.191	456.860.266.210	496.788.028.515
3	Rumah Sakit Umum Daerah Ratu Zalecha	200.667.497.117	197.104.761.621	208.137.290.821
4	Dinas Pekerjaan Umum, Penataan Ruang dan Pertanahan	279.818.770.996	342.249.942.908	355.244.886.032
5	Dinas Perumahan Rakyat, Kawasan Permukiman dan Lingkungan Hidup	83.973.721.298	112.098.407.476	133.604.564.216
6	Satuan Polisi Pamong Praja	23.712.685.315	25.860.653.932	27.206.547.156
7	Dinas Pemadam Kebakaran Dan Penyelamatan	17.656.566.606	20.157.161.729	25.859.860.602
8	Badan Penanggulangan Bencana Daerah	13.986.872.718	14.286.272.718	13.685.023.818
9	Dinas Sosial, Pemberdayaan Perempuan, Perlindungan Anak, Pengendalian Penduduk dan Keluarga Berencana	27.789.160.276	37.713.202.407	36.497.831.171
10	Dinas Tenaga Kerja Dan Transmigrasi	12.053.888.223	12.318.807.188	11.624.381.858
11	Dinas Ketahanan Pangan dan Perikanan	15.639.820.975	15.527.847.748	15.553.406.467
12	Dinas Kependudukan Dan Pencatatan Sipil	10.759.589.401	10.469.489.401	10.955.224.425
13	Dinas Pemberdayaan Masyarakat Dan Desa	184.349.706.116	198.650.596.495	216.880.730.651
14	Dinas Perhubungan	16.781.627.699	21.468.189.787	24.291.810.769
15	Dinas Komunikasi Dan Informatika, Statistik Dan Persandian	21.359.600.393	21.377.265.701	20.637.067.090
16	Dinas Koperasi, Usaha Mikro, Perindustrian dan Perdagangan	19.436.963.609	19.415.713.903	20.079.558.227
17	Dinas Penanaman Modal dan Pelayanan Terpadu Satu Pintu	15.243.734.587	15.507.662.596	15.141.904.990
18	Dinas Kebudayaan, Kepemudaan, Olah Raga dan Pariwisata	46.412.948.392	50.315.224.900	52.959.575.750
19	Dinas Perpustakaan Dan Kearsipan	8.009.216.236	9.048.530.830	8.736.980.130
20	Dinas Pertanian	52.416.679.645	54.015.620.844	55.436.198.141
21	Sekretariat Daerah	101.477.276.467	112.427.400.082	116.198.611.393
22	Sekretariat DPRD	103.725.507.521	91.790.941.934	91.580.724.014
23	Badan Perencanaan Pembangunan Daerah, Penelitian Dan Pengembangan	18.113.692.591	18.726.750.785	17.233.309.985
24	Badan Pengelolaan Keuangan, Pendapatan dan Aset Daerah	296.560.745.942	321.206.123.155	322.183.344.715

No	SKPD	RKPD	APBD	RKPD P
25	Badan Kepegawaian dan Pengembangan Sumber Daya Manusia	23.182.386.400	24.211.514.669	21.736.291.448
26	Inspektorat Daerah	20.771.228.285	20.543.892.861	17.954.341.561
27	Kecamatan Kertak Hanyar	7.316.895.844	8.022.088.715	8.249.503.135
28	Kecamatan Astambul	3.972.070.514	4.389.290.191	4.513.708.195
29	Kecamatan Gambut	7.245.220.512	7.113.938.340	7.283.080.340
30	Kecamatan Karang Intan	3.727.861.997	3.720.219.266	3.789.439.266
31	Kecamatan Martapura	16.877.950.825	17.968.128.830	18.109.225.970
32	Kecamatan Aranio	2.880.350.127	3.047.681.207	3.132.942.207
33	Kecamatan Sungai Tabuk	4.921.743.074	5.102.596.333	5.244.435.833
34	Kecamatan Aluh-Aluh	3.523.306.769	3.778.945.450	4.029.088.450
35	Kecamatan Mataraman	3.408.284.164	3.464.909.548	3.572.298.093
36	Kecamatan Simpang Empat	3.138.735.272	3.383.910.700	3.350.300.500
37	Kecamatan Pengaron	4.019.095.249	3.581.600.000	3.611.232.000
38	Kecamatan Sungai Pinang	2.787.546.288	2.887.930.160	2.956.428.160
39	Kecamatan Beruntung Baru	3.404.467.117	3.700.910.519	3.757.585.469
40	Kecamatan Martapura Barat	3.403.485.872	3.617.076.000	3.772.780.000
41	Kecamatan Sambung Makmur	3.093.729.693	3.413.103.991	3.628.250.080
42	Kecamatan Martapura Timur	3.875.097.880	3.773.867.000	3.861.627.000
43	Kecamatan Paramasan	2.630.658.279	2.549.162.000	2.570.554.000
44	Kecamatan Tatah Makmur	2.990.683.290	3.216.441.141	3.203.238.141
45	Kecamatan Telaga Bauntung	3.043.267.539	2.912.394.756	3.015.878.306
46	Kecamatan Cinta Puri Darussalam	2.672.870.973	2.785.650.055	2.926.257.055
47	Badan Kesatuan Bangsa Dan Politik	11.989.278.758	15.968.095.400	13.055.639.700
	JUMLAH	**2.530.885.759.756**	**3.004.030.542.624**	**3.144.013.922.914**

Tabel 5. 2 Rekapitulasi Perubahan Program, Kegiatan dan Sub Kegiatan Tahun 2025

Urusan	Jumlah Program			Jumlah Kegiatan			Jumlah Sub Kegiatan			Jumlah Pagu			SKPD
	RKPD 2025	APBD 2025	P-RKPD 2025	RKPD 2025	APBD 2025	P-RKPD 2025	RKPD 2025	APBD 2025	P-RKPD 2025	RKPD 2025	APBD 2025	P-RKPD 2025	
Urusan Pemerintahan Bidang Pendidikan	4	4	4	13	13	13	85	89	89	467.411.626.721	672.280.361.142	700.172.937.069	Dinas Pendidikan
Urusan Pemerintahan Bidang Kesehatan	5	5	5	18	18	19	79	79	87	549.319.143.308	653.965.027.831	704.925.319.336	Dinas Kesehatan, RSUD Ratu Zalecha, Puskesmas dan UPT lainnya
Urusan Pemerintahan Bidang Pekerjaan Umum Dan Penataan Ruang	10	10	10	21	21	21	78	78	78	278.845.030.996	341.340.522.908	354.619.888.032	Dinas Pekerjaan Umum, Penataan Ruang dan Pertanahan
Urusan Pemerintahan Bidang Pertanahan	4	4	4	4	4	4	6	6	6	973.740.000	909.420.000	624.998.000	
Urusan Pemerintahan Bidang Perumahan Dan Kawasan Permukiman	4	4	4	7	7	7	15	15	15	31.440.307.800	39.700.743.799	46.770.678.639	Dinas Perumahan Rakyat, Kawasan Permukiman dan Lingkungan Hidup
Urusan Pemerintahan Bidang Lingkungan Hidup	10	10	10	19	19	19	64	64	64	52.533.413.498	72.397.663.677	86.833.885.577	Dinas Perumahan Rakyat, Kawasan Permukiman dan Lingkungan Hidup, UPTD Pengelolaan Sampah dan Air Limbah - BLUD Intan Hijau dan UPTD
Urusan Pemerintahan Bidang Ketenteraman Dan Ketertiban Umum Serta Perlindungan Masyarakat	4	4	4	19	19	19	79	79	79	55.356.124.639	60.304.088.379	66.751.431.576	Satuan Polisi Pamong Praja, Dinas Pemadam Kebakaran Dan Penyelamatan, Badan Penanggulangan Bencana Daerah

Urusan	Jumlah Program			Jumlah Kegiatan			Jumlah Sub Kegiatan			Jumlah Pagu			SKPD
	RKPD 2025	APBD 2025	P-RKPD 2025	RKPD 2025	APBD 2025	P-RKPD 2025	RKPD 2025	APBD 2025	P-RKPD 2025	RKPD 2025	APBD 2025	P-RKPD 2025	
Urusan Pemerintahan Bidang Sosial	5	5	5	14	14	14	53	53	53	22.499.357.126	23.078.683.257	22.683.146.021	Dinas Sosial, Pemberdayaan Perempuan, Perlindungan Anak, Pengendalian Penduduk dan Keluarga Berencana
Urusan Pemerintahan Bidang Pemberdayaan Perempuan Dan Perlindungan Anak	6	6	6	12	14	14	13	17	17	3.627.362.750	4.018.022.750	3.460.025.050	
Urusan Pemerintahan Bidang Pengendalian Penduduk Dan Keluarga Berencana	3	3	3	7	7	7	15	15	15	1.662.440.400	10.616.496.400	10.354.660.100	
Urusan Pemerintahan Bidang Tenaga Kerja	5	5	5	14	14	14	44	44	44	11.764.226.723	12.029.145.688	11.362.635.358	Dinas Tenaga Kerja Dan Transmigrasi
Urusan Pemerintahan Bidang Transmigrasi	1	1	1	1	1	1	2	2	2	289.661.500	289.661.500	261.746.500	
Urusan Pemerintahan Bidang Pangan	5	5	5	14	14	14	35	35	35	13.878.517.875	13.664.544.648	13.663.296.967	Dinas Ketahanan Pangan dan Perikanan
URUSAN PEMERINTAHAN BIDANG KELAUTAN DAN PERIKANAN	4	4	4	11	11	11	23	23	23	1.761.303.100	1.863.303.100	1.890.109.500	
Urusan Pemerintahan Bidang Administrasi Kependudukan Dan Pencatatan Sipil	4	4	4	11	11	11	30	30	30	10.759.589.401	10.469.489.401	10.955.224.425	Dinas Kependudukan Dan Pencatatan Sipil
Urusan Pemerintahan Bidang Pemberdayaan Masyarakat Dan Desa	5	5	5	11	11	11	42	42	42	184.349.706.116	198.650.596.495	216.880.730.651	Dinas Pemberdayaan Masyarakat Dan Desa

Urusan	Jumlah Program			Jumlah Kegiatan			Jumlah Sub Kegiatan			Jumlah Pagu			SKPD
	RKPD 2025	APBD 2025	P-RKPD 2025	RKPD 2025	APBD 2025	P-RKPD 2025	RKPD 2025	APBD 2025	P-RKPD 2025	RKPD 2025	APBD 2025	P-RKPD 2025	
Urusan Pemerintahan Bidang Perhubungan	3	3	3	20	20	20	56	56	56	16.781.627.699	21.468.189.787	24.291.810.769	Dinas Perhubungan
Urusan Pemerintahan Bidang Komunikasi Dan Informatika	3	3	3	11	11	11	42	42	42	20.969.553.693	20.987.219.001	20.349.134.990	Dinas Komunikasi Dan Informatika, Statistik Dan Persandian
Urusan Pemerintahan Bidang Statistik	1	1	1	1	1	1	4	4	4	238.422.500	238.422.500	187.144.700	
Urusan Pemerintahan Bidang Persandian	1	1	1	2	2	2	5	5	5	151.624.200	151.624.200	100.787.400	
Urusan Pemerintahan Bidang Koperasi, Usaha Kecil, Dan Menengah	8	8	8	14	14	14	42	42	42	13.565.420.609	13.662.082.903	14.364.578.047	Dinas Koperasi, Usaha Mikro, Perindustrian dan Perdagangan
Urusan Pemerintahan Bidang Perdagangan	6	6	6	11	11	11	19	19	19	3.133.781.000	3.137.781.000	2.833.758.680	
Urusan Pemerintahan Bidang Perindustrian	3	3	3	3	3	3	9	9	9	2.737.762.000	2.615.850.000	2.881.221.500	
Urusan Pemerintahan Bidang Penanaman Modal	6	6	6	14	14	14	47	47	47	15.243.734.587	15.507.662.596	15.141.904.990	Dinas Penanaman Modal dan Pelayanan Terpadu Satu Pintu
Urusan Pemerintahan Bidang Kepemudaan Dan Olahraga	3	3	3	14	14	14	33	33	33	37.041.652.492	40.072.134.000	40.743.282.850	Dinas Kebudayaan, Kepemudaan, Olah Raga dan Pariwisata
Urusan Pemerintahan Bidang Kebudayaan	3	3	3	6	6	6	8	8	8	2.324.229.600	2.319.229.600	2.964.715.000	
Urusan Pemerintahan Bidang Pariwisata	3	3	3	5	5	5	10	10	10	7.047.066.300	7.923.861.300	9.251.577.900	

Urusan	Jumlah Program			Jumlah Kegiatan			Jumlah Sub Kegiatan			Jumlah Pagu			SKPD
	RKPD 2025	APBD 2025	P-RKPD 2025	RKPD 2025	APBD 2025	P-RKPD 2025	RKPD 2025	APBD 2025	P-RKPD 2025	RKPD 2025	APBD 2025	P-RKPD 2025	
Urusan Pemerintahan Bidang Perpustakaan	3	3	3	10	10	10	27	27	27	7.612.885.736	8.652.200.330	8.451.743.630	Dinas Perpustakaan Dan Kearsipan
Urusan Pemerintahan Bidang Kearsipan	2	2	2	6	6	6	12	12	12	396.330.500	396.330.500	285.236.500	
Urusan Pemerintahan Bidang Pertanian	7	7	7	25	25	25	81	81	81	52.416.679.645	54.015.620.844	55.436.198.141	Dinas Pertanian
Sekretariat Daerah	3	3	3	20	20	20	73	73	73	101.477.276.467	112.427.400.082	116.198.611.393	Sekretariat Daerah
Sekretariat DPRD	2	2	2	12	13	13	32	33	33	103.725.507.521	91.790.941.934	91.580.724.014	Sekretariat DPRD
Perencanaan	3	3	3	14	14	14	55	55	55	16.086.967.591	16.551.465.785	15.884.259.785	Badan Perencanaan Pembangunan Daerah, Penelitian Dan Pengembangan
Penelitian Dan Pengembangan	1	1	1	2	2	2	5	5	5	2.026.725.000	2.175.285.000	1.349.050.200	
Keuangan	4	4	4	15	15	15	90	90	90	296.560.745.942	321.206.123.155	322.183.344.715	Badan Pengelolaan Keuangan, Pendapatan dan Aset Daerah
Kepegawaian	2	2	2	11	11	11	50	50	50	16.558.083.600	16.923.071.869	16.619.405.448	Badan Kepegawaian dan Pengembangan Sumber Daya Manusia
Pendidikan Dan Pelatihan	1	1	1	2	2	2	8	8	8	6.624.302.800	7.288.442.800	5.116.886.000	
Inspektorat Daerah	3	3	3	11	11	11	40	40	40	20.771.228.285	20.543.892.861	17.954.341.561	Inspektorat Daerah
Kecamatan	6	6	6	19	19	19	79	79	79	88.933.321.278	92.429.844.202	94.577.852.200	Kecamatan
Kesatuan Bangsa Dan Politik	6	6	6	12	12	12	41	41	41	11.989.278.758	15.968.095.400	13.055.639.700	Badan Kesatuan Bangsa Dan Politik
Total	**162**	**162**	**162**	**456**	**459**	**460**	**1531**	**1540**	**1548**	**2.530.885.759.756**	**3.004.030.542.624**	**3.144.013.922.914**	

Tabel 5. 3 Rekapitulasi Perubahan Program dan Kegiatan berdasarkan Prioritas Daerah

Prioritas	Jumlah Program			Jumlah Kegiatan			Jumlah Sub Kegiatan			Pagu (Rp)		
	RKPD 2025	APBD 2025	P-RKPD 2025	RKPD 2025	APBD 2025	P-RKPD 2025	RKPD 2025	APBD 2025	P-RKPD 2025	RKPD 2025	APBD 2025	P-RKPD 2025
Meningkatkan Ekonomi Inklusif berbasis Perikanan, Pertanian dan Pariwisata	53	53	53	123	123	123	372	372	372	314.808.698.706	332.774.248.683	352.987.607.288
Meningkatkan kualitas sumber daya manusia yang berkarakter	38	38	38	111	113	114	372	380	388	1.136.531.803.693	1.466.993.427.300	1.550.354.619.298
Meningkatkan Pemenuhan Layanan Infrastruktur Dasar	31	31	31	82	82	82	245	245	245	357.409.523.124	433.844.673.025	455.681.422.660
Optimalisasi Tata Kelola Pemerintahan	29	29	29	117	118	118	462	463	463	663.523.747.885	691.805.957.089	692.419.699.741
Meningkatkan Pengelolaan Lingkungan Hidup untuk Mendukung Ketahanan Bencana	11	11	11	23	23	23	80	80	80	58.611.986.348	78.612.236.527	92.570.573.927
Jumlah	**162**	**162**	**162**	**456**	**459**	**460**	**1531**	**1540**	**1548**	**2.530.885.759.756**	**3.004.030.542.624**	**3.144.013.922.914**

Program/Kegiatan/Sub Kegiatan yang bertambah yang sebelumnya tidak ada di RKPD murni dan muncul di APBD dan Perubahan RKPD 2025 atau yang hilang sebagai berikut :

Tabel 5. 4 Rekapitulasi Penambahan Program, Kegiatan dan Sub Kegiatan

PROGRAM/KEGIATAN/SUB KEGIATAN	SKPD	ALASAN
Pengelolaan Dana BOS Sekolah Dasar	DISDIK	Untuk mengampu Dana Pusat (Baik Dana DAK Fisik/Non-Fisik)
Pengadaan Alat Praktik dan Peraga Peserta Didik	DISDIK	Untuk mengampu Dana Pusat (Baik Dana DAK Fisik/Non-Fisik)
Pengelolaan Dana BOP Sekolah Nonformal/Kesetaraan	DISDIK	Untuk mengampu Dana Pusat (Baik Dana DAK Fisik/Non-Fisik)
Kegiatan Penerbitan Sertifikat Produksi Pangan Industri Rumah Tangga dan Nomor P-IRT sebagai Izin Produksi, untuk Produk Makanan Minuman Tertentu yang Dapat Diproduksi oleh Industri Rumah Tangga	DINKES	Menyesuaikan dengan Adanya Memunculkan Sub Kegiatan Pengendalian dan Pengawasan serta Tindak Lanjut Pengawasan Sertifikat Produksi Pangan Industri Rumah Tangga dan Nomor P-IRT sebagai Izin Produksi,

PROGRAM/KEGIATAN/SUB KEGIATAN	SKPD	ALASAN
		untuk Produk Makanan Minuman Tertentu yang Dapat Diproduksi oleh Industri Rumah Tangga
1. Distribusi Alat Kesehatan, Obat, Bahan Habis Pakai, Bahan Medis Habis Pakai, Vaksin, Makanan dan Minuman ke Fasilitas Kesehatan	DINKES	Untuk mengampu Dana Pusat (Baik Dana DAK Fisik/Non-Fisik)
2. Pengelolaan Pelayanan Kesehatan Orang dengan Masalah Kesehatan Jiwa (ODMK)	DINKES	Untuk mengampu Dana Pusat (Baik Dana DAK Fisik/Non-Fisik)
3. Pengambilan dan Pengiriman Spesimen Penyakit Potensial KLB ke Laboratorium Rujukan/Nasional	DINKES	Untuk mengampu Dana Pusat (Baik Dana DAK Fisik/Non-Fisik)
4. Pengelolaan Pelayanan Kesehatan Reproduksi	DINKES	Untuk mengampu Dana Pusat (Baik Dana DAK Fisik/Non-Fisik)
5. Pengelolaan upaya kesehatan Ibu dan Anak	DINKES	Untuk mengampu Dana Pusat (Baik Dana DAK Fisik/Non-Fisik)
6. Pengelolaan Pelayanan Kelanjutusiaan	DINKES	Untuk mengampu Dana Pusat (Baik Dana DAK Fisik/Non-Fisik)
7. Pengelolaan Layanan Imunisasi	DINKES	Untuk mengampu Dana Pusat (Baik Dana DAK Fisik/Non-Fisik)
8. Pengendalian dan Pengawasan serta Tindak Lanjut Pengawasan Sertifikat Produksi Pangan Industri Rumah Tangga dan Nomor P-IRT sebagai Izin Produksi, untuk Produk Makanan Minuman Tertentu yang Dapat Diproduksi oleh Industri Rumah Tangga	DINKES	Untuk mengampu Dana Pusat (Baik Dana DAK Fisik/Non-Fisik)
Penguatan dan Pengembangan Lembaga Penyedia Layanan Perlindungan Perempuan Tingkat Daerah Kabupaten/Kota	DINSOSP3A2KB	Menyesuaikan dengan Adanya Memunculkan Sub Kegiatan Peningkatan Kapasitas Sumber Daya Lembaga Penyedia Layanan Penanganan bagi Perempuan Korban Kekerasan Kewenangan Kabupaten/Kota
1. Peningkatan Kapasitas Sumber Daya Lembaga Penyedia Layanan Penanganan bagi Perempuan Korban Kekerasan Kewenangan Kabupaten/Kota	DINSOSP3A2KB	Untuk mengampu Dana Pusat (Baik Dana DAK Fisik/Non-Fisik)
Penguatan dan Pengembangan Lembaga Penyedia Layanan bagi Anak yang Memerlukan Perlindungan Khusus Tingkat Daerah Kabupaten/Kota	DINSOSP3A2KB	Menyesuaikan dengan Adanya Memunculkan Sub Kegiatan baru di dalamnya
1. Advokasi dan pendampingan Perangkat Daerah dalam pelaksanaan kebijakan /program/ kegiatan pencegahan KTA	DINSOSP3A2KB	Untuk mengampu Dana Pusat (Baik Dana DAK Fisik/Non-Fisik)
2. koordinasi dan sinkronisasi pencegahan kekerasan terhadap anak kewenangan kabupaten/kota	DINSOSP3A2KB	Untuk mengampu Dana Pusat (Baik Dana DAK Fisik/Non-Fisik)

PROGRAM/KEGIATAN/SUB KEGIATAN	SKPD	ALASAN
3. Peningkatan kapasitas SDM lembaga penyedia layanan perlindungan dan penanganan bagi AMPK tingkat daerah kabupaten/	DINSOSP3A2KB	Untuk mengampu Dana Pusat (Baik Dana DAK Fisik/Non-Fisik)
Pengadaan Barang Milik Daerah Penunjang Urusan Pemerintah Daerah	Sekretariat DPRD	Menyesuaikan dengan Adanya Memunculkan Sub Kegiatan baru di dalamnya
1. Pengadaan Kendaraan Dinas Operasional atau Lapangan	Sekretariat DPRD	Kenunjang kelancaran tugas pimpinan dan anggota DPRD. Kendaraan yang ada saat ini sebagian besar sudah tidak layak pakai, sering rusak, dan menimbulkan biaya pemeliharaan tingg

BAB VI
PENUTUP

Perubahan Rencana Kerja Pemerintah Daerah (Perubahan-RKPD) Kabupaten Banjar Tahun 2025 merupakan dokumen perencanaan pembangunan yang memuat perubahan kerangka pendanaan, pergeseran kegiatan antar SKPD, penghapusan kegiatan, penambahan kegiatan baru/kegiatan alternatif, penambahan atau pengurangan target kinerja dan pagu kegiatan, perubahan lokasi dan kelompok sasaran kegiatan serta implementasi dari Instruksi Presiden Nomor 1 Tahun 2025. Perubahan RKPD disusun untuk menjamin keterkaitan dan konsistensi antara perencanaan, penganggaran, pelaksanaan dan pengawasan yang menjabarkan pelaksanaan dari kebijakan pembangunan daerah melalui program-program pembangunan daerah sebagaimana yang tertuang dalam Rencana Pembangunan Jangka Menengah Daerah (RPJMD) Kabupaten Banjar Tahun 2025-2029. Substansi perubahan diarahkan untuk mengakomodasi hasil evaluasi capaian pembangunan, memperkuat efektivitas pelaksanaan program/kegiatan strategis, serta memastikan sinkronisasi dengan prioritas pembangunan nasional yang tertuang dalam agenda pembangunan (Asta Cita).

Perubahan RKPD Kabupaten Banjar Tahun 2025 sebagai dokumen rencana operasional pembangunan Tahun 2025 yang memusatkan pada pencapaian tujuan, sasaran, prioritas dan tema pembangunan Tahun 2025 dengan mengacu perubahan kerangka pendanaan dan hasil evaluasi sampai dengan triwulan I Tahun 2025. Dalam rangka menjamin terlaksananya kegiatan-kegiatan tersebut serta untuk terwujudnya sinergitas kinerja pembangunan semua pihak yang terkait, maka perlu dirumuskan kaidah-kaidah pelaksanaan sebagai berikut :

1. Perubahan RKPD Tahun 2025 sebagai acuan penyusunan perubahan Rencana Kerja Satuan Kerja Perangkat Daerah (P- Renja SKPD);
2. Perubahan RKPD Tahun 2025 sebagai landasan penyusunan Kebijakan Umum Perubahan Anggaran Pendapatan dan Belanja Daerah Tahun 2025 serta Prioritas dan Plafon Anggaran Sementara Perubahan Anggaran Pendapatan dan Belanja Daerah Tahun 2025 untuk menyusun Rancangan Perubahan Anggaran Pendapatan dan Belanja Daerah Tahun Anggaran 2025;
3. Masyarakat dan dunia usaha wajib berperan serta dalam pembangunan, baik sebagai pelaksana maupun sebagai pengawas dalam pelaksanaan kebijakan dan program/ kegiatan.
4. Untuk menjaga efisiensi dan efektivitas pelaksanaan program, setiap kepala SKPD wajib melakukan pemantauan dan pengendalian pelaksanaan rencana pembangunan dan melaporkannya kepada Bupati melalui Bappedalitbang Kabupaten Banjar.
5. Kepala Bappeda Litbang Kab. Banjar melalukan evaluasi terhadap laporan hasil pemantauan dan pengendalian SKPD. Apabila ditemukan adanya ketidaksesuaian/ penyimpangan, Bupati Banjar c.q. Kepala Bappedalitbang Kab. Banjar menyampaikan rekomendasi dan langkah-langkah penyempurnaan untuk ditindaklanjuti oleh Kepala SKPD.
6. Kepala SKPD menyampaikan hasil tindak lanjut perbaikan/ penyempurnaan kepada Bupati Banjar c.q. Kepala Badan Perencanaan Pembangunan, Penelitian dan Pengembangan Kabupaten Banjar.
7. Pada akhir Tahun Anggaran 2025, setiap SKPD wajib melakukan evaluasi kinerja pelaksanaan pembangunan/ kegiatan Tahun 2025.

Bupati Banjar,



H. SAIDI MANSYUR, S.I.Kom

Evaluasi Terhadap Hasil Rencana Kerja Pembangunan Daerah
Kabupaten Banjar
Tahun : 2025

No	Sasaran	Kode	Urusan/Bidang Urusan Pemerintahan Daerah dan Program / Kegiatan	Indikator Kinerja Program (Outcome)/Kegiatan (Output)	Target RPJMD Kabupaten pada Tahun 2026 (Akhir Periode RPJMD)		Realisasi Capaian Kinerja RPJMD Kabupaten s/d RKPD Tahun Lalu (2024)			Target Kinerja dan Anggaran RKPD Kabupaten Tahun berjalan yang dievaluasi (2025)		Realisasi Kinerja Pada Triwulan								Realisasi Capaian Kinerja dan Anggaran RKPD Kabupaten yang dievaluasi (2025)		Realisasi Kinerja dan Anggaran RPJMD Kabupaten s/d Tahun 2024 (Akhir tahun Pelaksanaan RKPD Tahun 2026)		Tingkat Capaian Kinerja dan Realisasi Anggaran RPJMD Kabupaten s/d Tahun 2026 (%)		Perangkat Daerah Penanggung Jawab
												I		II		III		IV							
1	2	3	4	5	6		7			8		9		10		11		12		13 = 9+10+11+12		14 = 7 + 13		15 = 14/6*100%		16
					K	Rp.	K		Rp.	K	Rp.	K	Rp,	K	Rp.	K	Rp.	K	Rp.	K	Rp.	K	Rp.	K	Rp.	
		1	URUSAN PEMERINTAHAN WAJIB YANG BERKAITAN DENGAN PELAYANAN DASAR																						
		1 01	URUSAN PEMERINTAHAN BIDANG PENDIDIKAN						632.824.872.207		672.280.361.142		108.203.209.619	-	-	-	-	-			108.203.209.619					
									632.824.872.207		672.280.361.142		108.203.209.619	-	-	-	-	-			108.203.209.619					DINAS PENDIDIKAN
	Meningkatnya Akses	1 01 01	PROGRAM PENUNJANG URUSAN PEMERINTAHAN DAERAH K	Indeks Kepatuhan dan Kinerja Intern (IKKI) Dinas Pendidikan	80	1.707.838.708.164	88,72	Nilai	455.000.651.233	88,72	indeks 516.107.425.408	0	95.608.307.413	-	-	-	-	-								
		1 01 01 2 01	Perencanaan, Penganggaran, dan Evaluasi Kinerja Peran	Persentase Dokumen Perencanaan, Penganggaran dan Laporan Kinerja SKPD tersusun dengan baik			100	Persen		100	persen	0														
		1 01 01 2 01 01	Penyusunan Dokumen Perencanaan Perangkat Daerah	Jumlah Dokumen Perencanaan Perangkat Daerah			6	Dokumen	25.468.000	6	dokumen 24.709.700	0	8.641.200							-	8.641.200	6,0	34.109.200	0	-	
		1 01 01 2 01 02	Koordinasi dan Penyusunan Dokumen RKA-SKPD	Jumlah Dokumen RKA-SKPD dan Laporan Hasil Koordinasi Penyusunan Dokumen RKA-SKPD			1	Dokumen	7.062.000	1	dokumen 7.062.000	0	-							-	-	1,0	7.062.000	0	-	
		1 01 01 2 01 03	Koordinasi dan Penyusunan Dokumen Perubahan RKA-SKPD	Jumlah Dokumen Perubahan RKA-SKPD dan Laporan Hasil Koordinasi Penyusunan Dokumen Perubahan RKA-SKPD			1	Dokumen	6.500.000	1	dokumen 6.500.000	0	-							-	-	1,0	6.500.000	0	-	
		1 01 01 2 01 04	Koordinasi dan Penyusunan DPA-SKPD	Jumlah Dokumen DPA-SKPD dan Laporan Hasil Koordinasi Penyusunan Dokumen DPA-SKPD			1	Dokumen	6.578.000	1	dokumen 6.578.000	0	6.578.000							-	6.578.000	1,0	13.156.000	0	-	
		1 01 01 2 01 05	Koordinasi dan Penyusunan Perubahan DPA- SKPD	Jumlah Dokumen Perubahan DPA SKPD dan Laporan Hasil Koordinasi Penyusunan Dokumen Perubahan DPA-SKPD			1	Dokumen	6.500.000	1	dokumen 6.500.100	0	-							-	-	1,0	6.500.000	0	-	
		1 01 01 2 01 06	Koordinasi dan Penyusunan Laporan Capaian Kinerja dan Ikhtisar Realisasi Kinerja SKPD	Jumlah Laporan Capaian Kinerja dan Ikhtisar Realisasi Kinerja SKPD dan Laporan Hasil Koordinasi Penyusunan Laporan Capaian Kinerja dan Ikhtisar Realisasi Kinerja SKPD			3	Laporan	12.736.500	3	laporan 12.736.800	0	-							-	-	3,0	12.736.500	0	-	
		1 01 01 2 01 07	Evaluasi Kinerja Perangkat Daerah	Jumlah Laporan Evaluasi Kinerja Perangkat Daerah			26	Laporan	2.249.300	26	laporan 2.653.400	0	-							-	-	26,0	2.249.300	0	-	
		1 01 01 2 02	Administrasi Keuangan Perangkat Daerah	Persentase Administrasi Keuangan Perangkat Daerah			90	Persen		100	persen	25														
		1 01 01 2 02 01	Penyediaan Gaji dan Tunjangan ASN	Jumlah Orang yang Menerima Gaji dan Tunjangan ASN			4400	Orang/Bulan	448.490.951.018	5146	orang 501.199.149.708	4322	94.542.740.410							4.322	94.542.740.410	8.722,0	543.033.691.428	0	-	
		1 01 01 2 02 03	Pelaksanaan Penatausahaan dan Pengujian/Verifikasi Keuangan SKPD	Jumlah Dokumen Penatausahaan dan Pengujian/Verifikasi Keuangan SKPD			1300	Dokumen	374.338.000	12	dokumen 558.679.000	3	126.470.000							3	126.470.000	1.303,0	500.808.000	0	-	
		1 01 01 2 02 05	Koordinasi dan Penyusunan Laporan Keuangan Akhir Tahun SKPD	Jumlah Laporan Keuangan Akhir Tahun SKPD			1	Laporan	11.244.000	1	laporan 20.330.000	0	1.400.000							-	1.400.000	1,0	12.644.000	0	-	
		1 01 01 2 02 07	Koordinasi dan Penyusunan Laporan Keuangan Bulanan/ Triwulanan/ Semesteran SKPD	Jumlah Laporan Keuangan Bulanan/Triwulanan/Semesteran SKPD			18	Laporan	10.104.000	18	laporan 25.660.000	4	1.960.000							4	1.960.000	22,0	12.064.000	0	-	
		1 01 01 2 05	Administrasi Kepegawaian Perangkat Daerah	Persentase administrasi kepegawaian SKPD yang Terpenuhi			100	persen		100	persen	0														
		1 01 01 2 05 03	Pendataan dan Pengolahan Administrasi Kepegawaian	Jumlah Dokumen Pendataan dan Pengolahan Administrasi Kepegawaian			2	Dokumen	168.386.000	6	dokumen 65.000.000	2	17.920.000							2	17.920.000	4,0	186.306.000	0	-	
		1 01 01 2 05 11	Bimbingan Teknis Implementasi Peraturan Perundang-Undangan	Jumlah Orang yang mengikuti Bimbingan Teknis Implementasi Peraturan Perundang-undangan			10	Orang	100.684.000	25	orang 250.000.000	0	-							-	-	10,0	100.684.000	0	-	
		1 01 01 2 06	Administrasi Umum Perangkat Daerah	Persentase Administrasi Umum Perangkat Daerah			100	persen		100	persen	0														
		1 01 01 2 06 02	Penyediaan Peralatan dan Perlengkapan Kantor	Jumlah Paket Peralatn dan Perlengkapan Kantor Yang Disediakan			1	paket	49.933.000	1	paket 10.702.000	0	-							-	-	1,0	49.933.000	0	-	
		1 01 01 2 06 03	Penyediaan Peralatan Rumah Tangga	Jumlah Paket Peralatan Rumah Tangga yang Disediakan			1	paket	90.977.500	1	paket 14.648.000	0	-							-	-	1,0	90.977.500	0	-	
		1 01 01 2 06 04	Penyediaan Bahan Logistik Kantor	Jumlah Paket Bahan Logistik Kantor yang Disediakan			1	paket	82.682.000	1	paket 105.779.000	0	-							-	-	1,0	82.682.000	0	-	
		1 01 01 2 06 05	Penyediaan Barang Cetakan dan Penggandaan	Jumlah Paket Barang Cetakan dan Penggandaan			1	paket	43.788.540	1	paket 100.620.000	1	10.550.800							1	10.550.800	2,0	54.339.340	0	-	
		1 01 01 2 06 08	Fasilitasi Kunjungan Tamu	Jumlah Laporan Fasilitas Kunjungan Tamu			30	Laporan	457.350.000	30	laporan 718.595.300	2	13.024.000							2	13.024.000	32,0	470.374.000	0	-	
		1 01 01 2 06 09	Penyelenggaraan Rapat Koordinasi dan Konsultasi SKPD	Jumlah Laporan Penyelenggara Rapat Koordinasi dan Konsultasi SKPD			40	Laporan	1.231.618.762	100	laporan 1.686.166.000	25	127.896.826							25	127.896.826	65,0	1.359.515.588	0	-	
		1 01 01 2 07	Pengadaan Barang Milik Daerah Penunjang Urusan Pem	Persentase Pengadaan BMD Penunjang Urusan Pemerintah Daerah			100	persen		100	persen	0														
		1 01 01 2 07 06	Pengadaan Peralatan dan Mesin Lainnya	Jumlah Unit Peralatan dan Mesin Lainnya yang Disediakan			3	Unit	180.396.000	11	unit 155.958.000	1	-							1	-	4,0	180.396.000	0	-	
		1 01 01 2 08	Penyediaan Jasa Penunjang Urusan Pemerintahan Daera	Persentase Jasa Penunjang Urusan Pemerintah Daerah			100	persen		100	persen	0														
		1 01 01 2 08 02	Penyediaan Jasa Komunikasi, Sumber Daya Air dan Listrik	Jumlah Laporan Penyediaan Jasa Komunikasi, Sumber Daya Air dan Listrik yang Disediakan			36	Laporan	268.409.238	36	laporan 391.617.000	9	72.453.615							9	72.453.615	45,0	340.862.853	0	-	
		1 01 01 2 08 04	Penyediaan Jasa Pelayanan Umum Kantor	Jumlah Laporan Penyediaan Jasa Pelayanan Umum Kantor yang Disediakan			12	Laporan	2.727.679.725	12	laporan 9.752.744.000	3	641.699.417							3	641.699.417	15,0	3.369.379.142	0	-	
		1 01 01 2 09	Pemeliharaan Barang Milik Daerah Penunjang Urusan Pe	Persentase Pemeliharaan BMD Penunjang Urusan Pemerintah Daerah			100	persen		100	persen	0														
		1 01 01 2 09 01	Penyediaan Jasa Pemeliharaan, Biaya Pemeliharaan, dan Pajak Kendaraan Perorangan Dinas atau Kendaraan Dinas Jabatan	Jumlah Kendaraan Perorangan Dinas atau Kendaraan Dinas Jabatan yang Dipelihara dan Dibayarkan Pajaknya			1	Unit	38.973.876	1	unit 42.750.000	1	4.500.000							1	4.500.000	2,0	43.473.876	0	-	
		1 01 01 2 09 02	Penyediaan Jasa Pemeliharaan, Biaya Pemeliharaan, Pajak dan Perizinan Kendaraan Dinas Operasional atau Lapangan	Jumlah Kendaraan Dinas Operasional atau Lapangan yang dipelihara dan dibayarkan Pajak dan perizinannya			7	Unit	117.006.251	26	unit 459.884.000	6	23.258.145							6	23.258.145	13,0	140.264.396	0	-	
		1 01 01 2 09 06	Pemeliharaan Peralatan dan Mesin Lainnya	Jumlah Peralatan dan Mesin Lainnya yang dipelihara			45	Unit	55.908.523	84	unit 64.550.000	25	9.215.000							25	9.215.000	70,0	65.123.523	0	-	

No	Sasaran	Kode	Urusan/Bidang Urusan Pemerintahan Daerah dan Program / Kegiatan	Indikator Kinerja Program (Outcome)/Kegiatan (Output)	Target RPJMD Kabupaten pada Tahun 2026 (Akhir Periode RPJMD)		Realisasi Capaian Kinerja RPJMD Kabupaten s/d RKPD Tahun Lalu (2024)			Target Kinerja dan Anggaran RKPD Kabupaten Tahun berjalan yang dievaluasi (2025)		Realisasi Kinerja Pada Triwulan								Realisasi Capaian Kinerja dan Anggaran RKPD Kabupaten yang dievaluasi (2025)		Realisasi Kinerja dan Anggaran RPJMD Kabupaten s/d Tahun 2024 (Akhir tahun Pelaksanaan RKPD Tahun 2026)		Tingkat Capaian Kinerja dan Realisasi Anggaran RPJMD Kabupaten s/d Tahun 2026 (%)		Perangkat Daerah Penanggung Jawab
												I		II		III		IV							
1	2	3	4	5	6		7			8		9		10		11		12		13 = 9+10+11+12		14 = 7 + 13		15 = 14/6*100%		16
					K	Rp.	K		Rp.	K	Rp.	K	Rp,	K	Rp.	K	Rp.	K	Rp.	K	Rp.	K	Rp.	K	Rp.	
		1 01 01 2 09 09	Pemeliharaan/Rehabilitasi Gedung Kantor dan Bangunan Lainnya	Jumlah Gedung Kantor dan Bangunan Lainnya yang Dipelihara/Direhabilitasi			4	Unit	433.127.000	2 unit	417.853.400	0	-							-	-	4,0	433.127.000	0	-	
	Meningkatnya Mutu	**1 01 02**	**PROGRAM PENGELOLAAN PENDIDIKAN**	**Angka Partisipasi Kasar SD**	**99,96**	**456.988.144.394**	**110,35**	**Persen**	**177.616.307.974**	**100 persen**	**156.061.935.734**	**0**	**12.586.036.706**		**-**		**-**		**-**							
				Angka Partisipasi Murni SD	**89,3**		**85**	**Persen**		**100 persen**		**0**													
				Angka Partisipasi SD	**100**		**85**	**Persen**		**100 persen**		**0**													
				Angka Partisipasi SMP	**92,51**		**96**	**Persen**		**persen**		**0**													
				Angka Partisipasi Kasar SMP	**99,82**		**108,45**	**Persen**		**persen**		**0**													
				Angka Partisipasi Murni SMP	**85,51**		**77,77**	**Persen**		**persen**		**0**													
				Angka Partisipasi Kasar PAUD	**65,58**		**70,07**	**Persen**		**100 persen**		**74,66**													
		1 01 02 2 01	**Pengelolaan Pendidikan Sekolah Dasar**	**Jumlah Anak Usia 7-12 Tahun yang Berpartisipasi dalam Pendidikan Dasar (APS)**			**100**	**Persen**		**95,45 persen**		**0**													
				Rata-Rata Kemampuan Literasi SD berdasarkan Asesmen Nasional			**71,65**	**Nilai**		**64,18 nilai**		**0**													
				Rata-Rata Kemampuan Numerasi SD berdasarkan Asesmen Nasional			**62,38**	**Nilai**		**56,95 nilai**		**0**													
				Indeks Iklim Kebhinekaan SD			**72,56**	**Nilai**		**72,4 nilai**		**0**													
				Indeks Iklim Keamanan SD			**74,84**	**Nilai**		**77,79 nilai**		**0**													
				Indeks Inklusivitas SD			**56,71**	**Nilai**		**61,98 nilai**		**0**													
		1 01 02 2 01 01	Pembangunan Unit Sekolah Baru (USB)	Terlaksananya Pembangunan Unit Sekolah Baru			1	unit	20.500.000	3 unit	1.925.000.000	0	-							-	-	1,0	20.500.000	0	-	
		1 01 02 2 01 03	Pembangunan Ruang Guru/Kepala Sekolah/TU	Jumlah Ruang Guru/Kepala Sekolah/TU yang Telah Dibangun			10	Ruang	1.645.141.000	4 ruang	1.029.640.000	0	-							-	-	10,0	1.645.141.000	0	-	
		1 01 02 2 01 04	Pembangunan Ruang Unit Kesehatan Sekolah				9	Ruang	1.212.419.000																	
		1 01 02 2 01 05	Pembangunan Perpustakaan Sekolah	Jumlah Perpustakaan Sekolah yang Telah Dibangun			10	Ruang	2.493.264.000	4 ruang	1.008.066.667	0	-							-	-	10,0	2.493.264.000	0	-	
		1 01 02 2 01 06	Pembangunan Sarana, Prasarana dan Utilitas Sekolah	Jumlah Sarana, Prasarana dan Utilitas Sekolah yang Telah Dibangun			15	unit	3.194.589.000	11 unit	1.666.160.000	0	-							-	-	15,0	3.194.589.000	0	-	
		1 01 02 2 01 07	Pembangunan Rumah Dinas Kepala Sekolah/Guru/Penjaga Sekolah	Jumlah Rumah Dinas Kepala Sekolah, Guru, Penjaga Sekolah yang Telah Dibangun			6	unit	1.214.808.000	2 unit	421.770.000	0	-							-	-	6,0	1.214.808.000	0	-	
		1 01 02 2 01 09	Rehabilitasi Sedang/Berat Ruang Guru/Kepala Sekolah/TU	Jumlah Ruang Guru/Kepala Sekolah/TU yang Telah Direhabilitasi Sedang/Berat			10	10 Ruang	1.576.937.000	3 ruang	513.465.000	0	-							-	-	10,0	1.576.937.000	0	-	
		1 01 02 2 01 11	Rehabilitasi Sedang/Berat Perpustakaan Sekolah	Jumlah Perpustakaan Sekolah yang Telah Direhabilitasi Sedang/Berat			4	Ruang	844.305.000	2 ruang	333.106.500	0	-							-	-	4,0	844.305.000	0	-	
		1 01 02 2 01 13	Rehabilitasi Sedang/Berat Rumah Dinas Kepala Sekolah/Guru/Penjaga Sekolah	Jumlah Rumah Dinas Kepala Sekolah, Guru, Penjaga Sekolah yang Telah DiRehabilitasi Sedang/Berat			7	Unit	952.875.000	1 unit	167.295.000	0	-							-	-	7,0	952.875.000	0	-	
		1 01 02 2 01 14	Pengadaan Mebel Sekolah	Jumlah Mebel sekolah yang Tersedia			2	Paket	337.564.500	3 paket	420.215.000	0	-							-	-	2,0	337.564.500	0	-	
		1 01 02 2 01 16	Pengadaan Perlengkapan Sekolah	Jumlah Perlengkapan Sekolah yang Tersedia			2	Paket	6.320.261.000	5 paket	2.838.373.125	0	-							-	-	2,0	6.320.261.000	0	-	
		1 01 02 2 01 21	Penyediaan Biaya Personil Peserta Didik Sekolah Dasar				1333	Peserta Didik	3.999.000.000																	
		1 01 02 2 01 22	Pengadaan Alat Praktik dan Peraga Siswa				54	Paket	3.120.842.000																	
		1 01 02 2 01 25	Pembinaan Minat, Bakat dan Kreativitas Siswa	Jumlah Siswa yang Mengikuti Ajang Kompetisi/Lomba Akademik dan Non Akademik			990	Peserta Didik	544.861.500	585 peserta didik	848.286.000	0	43.134.000							-	43.134.000	990,0	587.995.500	0	-	
		1 01 02 2 01 26	Penyediaan Pendidik dan Tenaga Kependidikan bagi Satuan Pendidikan Sekolah Dasar	Jumlah Pendidik dan Tenaga Kependidikan yang Tersedia pada Satuan Pendidikan Sekolah Dasar			60	Orang	7.378.500	596 orang	1.295.800.000	0	-							-	-	60,0	7.378.500	0	-	
		1 01 02 2 01 27	Pengembangan Karir Pendidik dan Tenaga Kependidikan pada Satuan Pendidikan Sekolah Dasar	Jumlah Pendidik dan Tenaga Kependidikan yang Mendapatkan Fasilitasi Kenaikan Pangkat/Golongan, Pemberian Promosi, Peningkatan Kompetensi dan Kualifikasi			230	Orang	1.436.744.000	250 orang	848.920.000	150	302.739.500							150	302.739.500	380,0	1.739.483.500	0	-	
		1 01 02 2 01 28	Pembinaan Kelembagaan dan Manajemen Sekolah	Jumlah Sekolah Menengah Dasar yang Dilaksanakan Pembinaan Kelembagaan dan manajemen sekolah			360	Satuan Pendidikan	629.640.000	124 Satuan Pendidikan	215.322.000	0	-							-	-	360,0	629.640.000	0	-	
		1 01 02 2 01 29	Pengelolaan Dana BOS Sekolah Dasar	Jumlah Sekolah Dasar yang Mengelola Dana BOS			372	Satuan Pendidikan	39.828.557.006	372 Satuan Pendidikan	56.763.630.000	372	1.597.004.906							372	1.597.004.906	744,0	41.425.561.912	0	-	
		1 01 02 2 01 30	Peningkatan Kapasitas Pengelolaan Dana BOS Sekolah Dasar	Jumlah Tenaga Pengelola yang Meningkat Kapasitasnya dalam Pengelolaan Dana BOS Sekolah Dasar			744	Orang	1.044.390.000	805 orang	278.150.000	0	-							-	-	744,0	1.044.390.000	0	-	
		1 01 02 2 01 31	Pembangunan Laboratorium Sekolah Dasar	Jumlah Ruang Laboratorium Sekolah Dasar yang Telah Dibangun			12	Ruang	2.779.963.000	373 orang	58.249.000	372	-							372	-	384,0	2.779.963.000	0	-	
		1 01 02 2 01 35	Pembinaan Penggunaan Teknologi, Informasi dan Komunikasi (TIK) untuk Pendidikan				373	orang	149.880.000																	
		1 01 02 2 01 36	Pengembangan konten digital untuk pendidikan	jumlah konten digital untuk pendidikan yang telah dikembangkan			2	konten digital	99.630.000	2 konten digital	24.455.000	2	-							2	-	4,0	99.630.000	0	-	
		1 01 02 2 01 37	Pelatihan Penggunaan Aplikasi Bidang Pendidikan	Jumlah peserta pelatihan penggunaan aplikasi di bidang pendidikan yang dilaksanakan			372	Orang	39.580.000	160 orang	351.649.500	60	134.252.300							60	134.252.300	432,0	173.832.300	0	-	
		1 01 02 2 01 38	Koordinasi, Perencanaan, Supervisi dan Evaluasi Layanan di Bidang Pendidikan	Jumlah Dokumen Hasil Koordinasi, Perencanaan, Supervisi dan Evaluasi Layanan di Bidang Pendidikan			2	Dokumen	9.880.000	2 dokumen	10.000.000	2	-							2	-	4,0	9.880.000	0	-	
		1 01 02 2 01 39	Sosialisasi dan Advokasi Kebijakan Bidang Pendidikan	Jumlah kegiatan Sosialisasi dan advokasi kebijakan di bidang pendidikan yang dilaksanakan			2	Dokumen	99.700.000	2 dokumen	37.500.000	2	-							2	-	4,0	99.700.000	0	-	
		1 01 02 2 01 41	Fasilitasi Komunitas Belajar Pendidik dan Tenaga Kependidikan							373 komunitas	115.885.000	0	-							-	-	-	-	0	-	
		1 01 02 2 01 43	Pemberian layanan pendampingan bagi satuan pendidikan untuk pencegahan perundungan, kekerasan, dan intoleransi							3 kegiatan	196.900.000	0	-							-	-	-	-	0	-	
		1 01 02 2 01 47	Pembangunan Ruang Kelas Baru	Jumlah Ruang Kelas Baru yang Bertambah			13	Ruang	2.086.082.000	7 ruang	1.789.220.000	0	-							-	-	13,0	2.086.082.000	0	-	
		1 01 02 2 01 48	Rehabilitasi Sedang/Berat Sarana, Prasarana dan Utilitas Sekolah	Jumlah Sarana, Prasarana dan Utilitas Sekolah yang Telah Direhabilitasi Sedang/Berat			12	Unit	1.116.048.000	4 unit	402.415.000	0	-							-	-	12,0	1.116.048.000	0	-	

No	Sasaran	Kode	Urusan/Bidang Urusan Pemerintahan Daerah dan Program / Kegiatan	Indikator Kinerja Program (Outcome)/Kegiatan (Output)	Target RPJMD Kabupaten pada Tahun 2026 (Akhir Periode RPJMD)		Realisasi Capaian Kinerja RPJMD Kabupaten s/d RKPD Tahun Lalu (2024)			Target Kinerja dan Anggaran RKPD Kabupaten Tahun berjalan yang dievaluasi (2025)		Realisasi Kinerja Pada Triwulan								Realisasi Capaian Kinerja dan Anggaran RKPD Kabupaten yang dievaluasi (2025)		Realisasi Kinerja dan Anggaran RPJMD Kabupaten s/d Tahun 2024 (Akhir tahun Pelaksanaan RKPD Tahun 2026)		Tingkat Capaian Kinerja dan Realisasi Anggaran RPJMD Kabupaten s/d Tahun 2026 (%)		Perangkat Daerah Penanggung Jawab
												I		II		III		IV							
1	2	3	4	5	6		7			8		9		10		11		12		13 = 9+10+11+12		14 = 7 + 13		15 = 14/6*100%		16
					K	Rp.	K		Rp.	K	Rp.	K	Rp,	K	Rp.	K	Rp.	K	Rp.	K	Rp.	K	Rp.	K	Rp.	
		1 01 02 2 01 49	Bimbingan Teknis, Pelatihan, dan/atau Magang/PKL untuk Peningkatan Kapasitas Bidang Pendidikan	Jumlah Peserta Bimbingan Teknis, Pelatihan, dan/atau Magang/PKL untuk Peningkatan Kapasitas Bidang Pendidikan yang dilaksanakan			56	Orang	212.980.000	878 orang	373.914.500	0	-							-	-	56,0	212.980.000	0	-	
		1 01 02 2 01 50	Penyelenggaraan Proses Belajar Bagi Peserta Didik	Jumlah Satuan Pendidikan yang Menyelenggarakan Proses Belajar			360	satuan pendidikan	685.388.050	360 Satuan Pendidikan	983.900.800	360	-							360	-	720,0	685.388.050	0	-	
		1 01 02 2 01 51	Rehabilitasi Sedang/Berat Ruang Kelas Sekolah	Jumlah Ruang Kelas Sekolah yang Telah Direhabilitasi Sedang/Berat			71	Ruang	15.970.154.000	41 ruang	12.200.211.875	0	-							-	-	71,0	15.970.154.000	0	-	
		54	Penyediaan Biaya Personil Peserta Didik Sekolah Dasar							1333 peserta didik	3.999.000.000	0	-							-	-	-	-	0	-	
		55	Pengadaan Alat Praktik dan Peraga Peserta Didik							11 paket	286.000.000	0	-							-	-	-	-	0	-	
		1 01 02 2 02	**Pengelolaan Pendidikan Sekolah Menengah Pertama**	**Persentase Pendidik dan Tenaga Kependidikan SMP dengan kualifikasi minimal D,IV/S1**			**99,06**	**Persen**		**99,06 persen**		**91,81**													
				Indeks Iklim Kebhinekaan SMP						**0 nilai**		**0**													
				Indeks Inklusivitas SMP	**Indeks Inklusivitas SMP**					**0 nilai**		**0**													
				Nilai Survey Karakter SMP			**2,21**	**persen**		**0 persen**		**0**													
				Persentase anak usia 13-15 Tahun yang berpartisipasi dalam pendidikan dasar (SMP)			**89**	**persen**		**0 persen**		**0**													
				Persentase lembaga pendidikan dasar SMP yang terakreditasi minimal B			**85,53**	**Persen**		**0 persen**		**0**													
				Rata-rata kompetensi Literasi SMP berdasarkan Asesmen Nasional						**0 nilai**		**0**													
				Rata-rata kompetensi Numerasi SMP berdasarkan Asesmen Nasional			**75,06**	**Nilai**																	
				Persentase sekolah yang mencukupi rasio guru siswa Jenjang SMP			**12,04**	**Persen**		**12,04 persen**		**0**													
				Persentase pendidik SMP yang bersertifikasi			**56,49**	**Persen**		**56,49 persen**		**71,25**													
				Rata-rata kompetensi Numerasi SMP berdasarkan Asesmen Nasional			**72,26**	**Nilai**		**0 nilai**		**0**													
		1 01 02 2 02 01	Pembangunan Unit Sekolah Baru (USB)	Jumlah Sekolah Baru yang Telah Dibangun			1	Dokumen	25.500.000	1 unit	15.000.000	0	-							-	-	1,0	25.500.000	0	-	
		1 01 02 2 02 03	Pembangunan Ruang Guru/Kepala Sekolah/TU	Jumlah Ruang Guru/Kepala Sekolah/TU yang Telah Dibangun			4	Ruang	1.029.803.000	2 ruang	635.466.000	0	-							-	-	4,0	1.029.803.000	0	-	
		1 01 02 2 02 04	Pembangunan Ruang Unit Kesehatan Sekolah	Jumlah Ruang Unit Kesehatan Sekolah yang Telah Dibangun			3	Ruang	477.170.000	1 ruang	213.042.000	0	-							-	-	3,0	477.170.000	0	-	
		05	Pembangunan Perpustakaan Sekolah							1 ruang	433.115.000	0	-							-	-	-	-	0	-	
		1 01 02 2 02 06	Pembangunan Laboratorium	Jumlah Ruang Laboratorium yang Telah Dibangun			6	Ruang	2.075.576.000	1 ruang	344.077.000	0	-							-	-	6,0	2.075.576.000	0	-	
		1 01 02 2 02 09	Pembangunan Rumah Dinas Kepala Sekolah/Guru/Penjaga Sekolah				1	Ruang	232.008.000																	
		1 01 02 2 02 10	Pembangunan Fasilitas Parkir	Jumlah Fasilitas Parkir yang Telah Dibangun			8	Unit	1.206.774.000	4 unit	671.926.667	0	-							-	-	8,0	1.206.774.000	0	-	
		1 01 02 2 02 12	Pembangunan Sarana, Prasarana dan Utilitas Sekolah	Jumlah Sarana, Prasarana dan Utilitas Sekolah yang Telah Dibangun			8	Unit	1.087.312.000	2 unit	500.000.000	0	-							-	-	8,0	1.087.312.000	0	-	
		1 01 02 2 02 14	Rehabilitasi Sedang/Berat Ruang Kelas Sekolah	Jumlah Ruang kelas sekolah yang Telah Direhabilitasi Sedang/Berat			32	Ruang	4.887.334.000	5 ruamg	961.671.667	0	-							-	-	32,0	4.887.334.000	0	-	
		1 01 02 2 02 16	Rehabilitasi Sedang/Berat Ruang Unit Kesehatan Sekolah				1	Ruang	87.385.000																	
		1 01 02 2 02 17	Rehabilitasi Sedang/Berat Perpustakaan Sekolah	Jumlah Perpustakaan Sekolah yang Telah Direhabilitasi Sedang/Berat			4	Ruang	847.990.000	2 ruang	360.590.000	0	-							-	-	4,0	847.990.000	0	-	
		1 01 02 2 02 18	Rehabilitasi Sedang/Berat Laboratorium	Jumlah Laboratorium yang Telah Direhabilitasi Sedang/Berat			4	Ruang	1.304.192.000	1 ruang	261.612.500	0	-							-	-	4,0	1.304.192.000	0	-	
		21	Rehabilitasi Sedang/Berat Rumah Dinas Kepala Sekolah/Guru/Penjaga Sekolah							1 unit	136.408.333	0	-							-	-	-	-	0	-	
		1 01 02 2 02 24	Rehabilitasi Sedang/Berat Sarana, Prasarana dan Utilitas Sekolah	Jumlah Sarana, Prasarana dan Utilitas Sekolah yang Telah Direhabilitasi Sedang/Berat			10	Unit	941.299.000	2 unit	230.345.000	0	-							-	-	10,0	941.299.000	0	-	
		1 01 02 2 02 25	Pengadaan Mebel Sekolah	Jumlah Mebel Sekolah yang Tersedia			1	Paket	707.625.400	1 paket	518.135.000	0	-							-	-	1,0	707.625.400	0	-	
		1 01 02 2 02 26	Pengadaan Alat Rumah Tangga Sekolah	Jumlah Alat Rumah Tangga Sekolah yang Tersedia			1	Paket	300.645.000	1 paket	151.749.000	0	-							-	-	1,0	300.645.000	0	-	
		1 01 02 2 02 32	Penyediaan Biaya Personil Peserta Didik Sekolah Menengah Pertama	Jumlah Peserta didik Sekolah MenengahPertamayangMenerima Biaya Personil Peserta Didik			75	Peserta Didik	225.000.000	125 orang	375.000.000	0	-							-	-	75,0	225.000.000	0	-	
		1 01 02 2 02 34	Perlengkapan Belajar Peserta Didik				1	Paket	358.500.000																	
		1 01 02 2 02 35	Pengadaan Alat Praktik dan Peraga Siswa				8	Paket	2.156.782.750																	
		1 01 02 2 02 38	Pembinaan Minat, Bakat dan Kreativitas Siswa	Jumlah Siswa yang Mengikuti AjangKompetisi/LombaAkademik dan Non Akademik			1100	Peserta Didik	768.095.100	1018 orang	769.893.100	38	35.889.500							38	35.889.500	1.138,0	803.984.600	0	-	
		1 01 02 2 02 39	Penyediaan Pendidik dan Tenaga Kependidikan bagi Satuan Pendidikan Sekolah Menengah Pertama	Jumlah Pendidik dan Tenaga Kependidikan yang Tersedia pada Satuan Pendidikan Sekolah Menengah Pertama			25	Orang	5.000.000	106	197.174.500	0	3.629.900							-	3.629.900	25,0	8.629.900	0	-	
		1 01 02 2 02 40	Pengembangan Karir Pendidik dan Tenaga Kependidikan pada Satuan Pendidikan Sekolah Menengah Pertama	Jumlah Pendidik dan Tenaga Kependidikan yang Mendapatkan Fasilitasi Kenaikan Pangkat/Golongan, Pemberian Promosi, Peningkatan Kompetensi dan Kualifikasi			657	Orang	811.329.000	402	507.000.000	0	-							-	-	657,0	811.329.000	0	-	
		1 01 02 2 02 41	Pembinaan Kelembagaan dan Manajemen Sekolah	Jumlah Sekolah Menengah Pertama yang Dilaksanakan Pembinaan			75	Satuan Pendidikan	413.575.700	76	383.685.000	76	155.137.000							76	155.137.000	151,0	568.712.700	0	-	
		1 01 02 2 02 42	Pengelolaan Dana BOS Sekolah Menengah Pertama	Jumlah Sekolah Menengah pertama yang Mengelola Dana BOS			75	Satuan Pendidikan	15.775.735.453	75		0	-													
		1 01 02 2 02 43	Peningkatan Kapasitas Pengelolaan Dana BOS Sekolah Menengah Pertama	Jumlah Tenaga yang Meningkat Kapasitasnya dalam Pengelolaan Dana BOS Sekolah Menengah Pertama			306	Orang	246.180.000	75 orang	89.925.500	75	89.475.500							75	89.475.500	381,0	335.655.500	0	-	
		1 01 02 2 02 44	Rehabilitasi Sedang/Berat Ruang TU				2	Ruang	308.525.000																	
		1 01 02 2 02 45	Rehabilitasi Sedang/Berat Ruang Kepala Sekolah				2	Ruang	102.171.000																	

No	Sasaran	Kode												Urusan/Bidang Urusan Pemerintahan Daerah dan Program / Kegiatan	Indikator Kinerja Program (Outcome)/Kegiatan (Output)	Target RPJMD Kabupaten pada Tahun 2026 (Akhir Periode RPJMD)		Realisasi Capaian Kinerja RPJMD Kabupaten s/d RKPD Tahun Lalu (2024)			Target Kinerja dan Anggaran RKPD Kabupaten Tahun berjalan yang dievaluasi (2025)		Realisasi Kinerja Pada Triwulan								Realisasi Capaian Kinerja dan Anggaran RKPD Kabupaten yang dievaluasi (2025)		Realisasi Kinerja dan Anggaran RPJMD Kabupaten s/d Tahun 2024 (Akhir tahun Pelaksanaan RKPD Tahun 2026)		Tingkat Capaian Kinerja dan Realisasi Anggaran RPJMD Kabupaten s/d Tahun 2026 (%)		Perangkat Daerah Penanggung Jawab
																						I		II		III		IV								
1	2	3												4	5	6		7			8		9		10		11		12		13 = 9+10+11+12		14 = 7 + 13		15 = 14/6*100%		16
																K	Rp.	K		Rp.	K	Rp.	K	Rp,	K	Rp.	K	Rp.	K	Rp.	K	Rp.	K	Rp.	K	Rp.	
		1	01	02	2	02	48							Pembinaan Penggunaan Teknologi, Informasi dan Komunikasi (TIK) untuk Pendidikan	Jumlah Orang yang Mendapatkan Pembinaan Penggunaan Teknologi, Informasi Dan Komunikasi (TIK) untuk Pendidikan			76	Orang	34.625.000	76 orang	41.000.000	0	-							-	-	76,0	34.625.000	0	-	
		1	01	02	2	02	49							Pengembangan konten digital untuk pendidikan	Jumlah Konten Digital untuk Peendidikan yang telah Dikembangkan			1	Konten Digital	73.350.000	1 konten	38.650.000	0	-							-	-	1,0	73.350.000	0	-	
		1	01	02	2	02	50							Pelatihan Penggunaan Aplikasi Bidang Pendidikan	Jumlah Peserta Pelatihan Penggunaan Aplikasi			76	Orang	29.655.000	76 orang	26.864.000	0	-							-	-	76,0	29.655.000	0	-	
		1	01	02	2	02	51							Koordinasi, Perencanaan, Supervisi dan Evaluasi Layanan di Bidang Pendidikan	Jumlah Dokumen Hasil Koordinasi, Perencanaan, SupervisidanEvaluasiLayanandi Bidang Pendidikan			1	Dokumen	24.670.000	1 dokumen	30.250.000	0	-							-	-	1,0	24.670.000	0	-	
		1	01	02	2	02	52							Sosialisasi dan Advokasi Kebijakan Bidang Pendidikan	Jumlah Kegiatan Sosialisasi dan Advokasi Kebijakan di Bidang Pendidikan yang dilaksanakan			1	Dokumen	59.655.000	5 dokumen	39.000.000	0	-							-	-	1,0	59.655.000	0	-	
							54							Fasilitasi Komunitas Belajar Pendidik dan Tenaga Kependidikan							2 komunitas	63.310.000	0	-							-	-	-	-	0	-	
							55							Pemberian layanan pendampingan bagi satuan pendidikan untuk pencegahan perundungan, kekerasan, dan intoleransi							1 kegiatan	52.737.000	0	-							-	-	-	-	0	-	
		1	01	02	2	02	58							Penyelenggaraan Proses Belajar bagi Peserta Didik	Jumlah Peeerta Didik yang Mengikuti Proses Belajar			4059	Peserta Didik	577.881.500	76 Satuan Pendidikan	548.332.000	76	118.737.000							76	118.737.000	4.135,0	696.618.500	0	-	
		1	01	02	2	02	59							Pembangunan Ruang Kelas Baru	Jumlah Ruang Kelas Baru yang Bertambah			8	Ruang	1.884.006.000	2 ruang	649.886.000	0	-							-	-	8,0	1.884.006.000	0	-	
		1	01	02	2	02	60							Bimbingan Teknis, Pelatihan, dan/atau Magang/PKL untuk Peningkatan Kapasitas Bidang Pendidikan	Jumlah Peserta Bimbingan Teknis, Pelatihan, dan/atau Magang/PKL untuk Peningkatan Kapasitas Bidang Pendidikan yang dilaksanakan			95	Orang	99.655.000	76 orang	85.600.000	0	-							-	-	95,0	99.655.000	0	-	
		1	01	02	2	02	61							Perlengkapan Dasar Buku Teks dan Non Teks Peserta Didik	Jumlah Buku Teks dan Non Teks yang Diterima Peserta Didik			1613	buku	1.000.152.675	809 buku	578.140.000	0	-							-	-	1.613,0	1.000.152.675	0	-	
							62							Pengadaan Perlengkapan Peserta Didik							1 paket	350.815.000	0	-							-	-	-	-	0	-	
		1	01	02	2	02	64							Rehabilitasi Sedang/Berat Ruang Guru/Kepala Sekolah/TU	Jumlah Ruang Guru/Kepala Sekolah/TU yang Telah Direhabilitasi Sedang/Berat			7	Ruang	952.865.000	2 ruang	298.390.000	0	-							-	-	7,0	952.865.000	0	-	
							67							Pengadaan Alat Praktik dan Peraga Peserta Didik							3 paket	1.419.164.000	0	-							-	-	-	-	0	-	
		1	**01**	**02**	**2**	**03**								**Pengelolaan Pendidikan Anak Usia Dini (PAUD)**	**Peningkatan proporsi jumlah satuan PAUD yang mendapatkan Minimal Akreditasi B**			**72,73**	**Persen**		**73,67 persen**		**72,62**													
															Pertumbuhan Pendidik PAUD yang memiliki kualifikasi akademik paling rendah D-IV/S1			**48,03**	**Persen**		**0 persen**		**0**													
															Jumlah Anak Usia 5-6 Tahun yang Berpartisipasi Dalam Pendidikan (APS)			**54,44**	**Persen**		**83,53 persen**		**55,73**													
															Rasio Pengawas dan Penilik PAUD			**6,47**	**Persen**		**0 persen**		**0**													
		1	01	02	2	03	02							Pembangunan Sarana, Prasarana dan Utilitas PAUD	Terbangunnya Sarana, Prasarana dan Utilitas PAUD			15	Ruang	2.481.563.000	13 unit	1.655.212.520	0	-							-	-	15,0	2.481.563.000	0	-	
		1	01	02	2	03	03							Rehabilitasi Sedang/Berat Gedung/Ruang Kelas/Ruang Guru PAUD				3	Ruang	882.442.000																		
		1	01	02	2	03	04							Rehabilitasi Sedang/Berat Pembangunan Sarana, Prasarana dan Utilitas PAUD				3	Ruang	295.899.000																		
		1	01	02	2	03	07							Pengadaan Mebel PAUD	Terlaksananya Pengadaan Mebel PAUD			20	Paket	199.622.000	4 paket	255.441.000	0	-							-	-	20,0	199.622.000	0	-	
		1	01	02	2	03	09							Pengadaan Mebel PAUD	Jumlah perlengkapan PAUD yang Tersedia			302	Paket	349.741.800	4 paket	553.775.000	0	-							-	-	302,0	349.741.800	0	-	
		1	01	02	2	03	11							Penyediaan Biaya Personil Peserta Didik PAUD	Jumlah Peserta Didik PAUD yang Menerima Biaya Personil Peserta Didik			200	Peserta Didik	240.000.000	160 peserta didik	480.000.000	0	-							-	-	200,0	240.000.000	0	-	
		1	01	02	2	03	12							Pengadaan Alat Praktik dan Peraga Siswa PAUD				54	Paket	963.796.000																		
		1	01	02	2	03	13							Penyelenggaraan Proses Belajar PAUD				14623	Peserta Didik	948.722.000																		
		1	01	02	2	03	15							Penyediaan Pendidik dan Tenaga Kependidikan bagi Satuan PAUD	Jumlah Pendidik dan Tenaga Kependidikan yang tersedia pada PAUD			15	Orang	5.000.000	1123 orang	6.609.603.000	0	-							-	-	15,0	5.000.000	0	-	
		1	01	02	2	03	16							Pengembangan Karir Pendidik dan Tenaga Kependidikan pada Satuan Pendidikan PAUD	Jumlah Pendidik dan Tenaga Kependidikan yang mendapatkan Fasilitasi Kenaikan Pangkat/Golongan, Pemberian Promosi, Peningkatan Kompetensi dan Kualifikasi			930	orang	423.084.600	2442 orang	1.610.843.000	0	-							-	-	930,0	423.084.600	0	-	
		1	01	02	2	03	17							Pembinaan Kelembagaan dan Manajemen PAUD	Jumlah PAUD yang Dilaksanakan Pembinaan Kelembagaan dan Manajemen			448	Satuan Pendidikan	138.500.000	300 Satuan Pendidikan	213.193.000	0	31.708.000							-	31.708.000	448,0	170.208.000	0	-	
		1	01	02	2	03	18							Pengelolaan Dana BOP PAUD	Jumlah PAUD yang Mengelola Dana BOP			432	Satuan Pendidikan	8.730.146.400	425 Satuan Pendidikan	8.836.680.000	0	4.295.655.000							-	4.295.655.000	432,0	13.025.801.400	0	-	
		1	01	02	2	03	19							Peningkatan Kapasitas Pengelolaan Dana BOP PAUD	Jumlah Tenaga yang Meningkat Kapasitasnya dalam Pengelolaan Dana BOP PAUD			433	Orang	106.300.000	433 orang	114.673.000	0	-							-	-	433,0	106.300.000	0	-	
		1	01	02	2	03	23							Pengembangan konten digital untuk pendidikan	Jumlah konten digital untuk pendidikan yang telah dikembangkan			1	Konten Digital	34.550.000	1 konten digital	35.640.000	1	34.570.000							1	34.570.000	2,0	69.120.000	0	-	
		1	01	02	2	03	24							Pelatihan Penggunaan Aplikasi Bidang Pendidikan	Jumlah Peserta Pelatihan Penggunaan Aplikasi Bidang Pendidikan dilaksanakan			100	Orang	32.549.000	40 orang	16.200.000	0	-							-	-	100,0	32.549.000	0	-	
		1	01	02	2	03	25							Koordinasi, Perencanaan, Supervisi dan Evaluasi Layanan di Bidang Pendidikan	Jumlah Dokumen Hasil Koordinasi, Perencanaan, Supervisi dan Evaluasi Layanan di Bidang Pendidikan			2	Dokumen	59.910.000	1 dokumen	110.000.000	0	-							-	-	2,0	59.910.000	0	-	
		1	01	02	2	03	26							Sosialisasi dan Advokasi Kebijakan Bidang Pendidikan	Jumlah kegiatan sosialisasi dan advokasi kebijakan di bidang Pendidikan yang dilaksanakan			7	Dokumen	317.825.000	13 dokumen	580.979.500	0	72.635.000							-	72.635.000	7,0	390.460.000	0	-	
		1	01	02	2	03	28							Pembangunan Ruang Guru/Kepala Sekolah/TU				2	unit	420.761.000																		
		1	01	02	2	03	30							Pembangunan Ruang Kelas Baru	Terlaksananya Pembangunan Ruang Kelas Baru			10	unit	2.448.068.000	5 ruang/paket	1.106.720.000	0	-							-	-	10,0	2.448.068.000	0	-	
							31							Penyediaan infrastruktur TIK							1 paket	404.010.000	0	-							-	-	-	-	0	-	

No	Sasaran	Kode	Urusan/Bidang Urusan Pemerintahan Daerah dan Program / Kegiatan	Indikator Kinerja Program (Outcome)/Kegiatan (Output)	Target RPJMD Kabupaten pada Tahun 2026 (Akhir Periode RPJMD)		Realisasi Capaian Kinerja RPJMD Kabupaten s/d RKPD Tahun Lalu (2024)			Target Kinerja dan Anggaran RKPD Kabupaten Tahun berjalan yang dievaluasi (2025)		Realisasi Kinerja Pada Triwulan								Realisasi Capaian Kinerja dan Anggaran RKPD Kabupaten yang dievaluasi (2025)		Realisasi Kinerja dan Anggaran RPJMD Kabupaten s/d Tahun 2024 (Akhir tahun Pelaksanaan RKPD Tahun 2026)		Tingkat Capaian Kinerja dan Realisasi Anggaran RPJMD Kabupaten s/d Tahun 2026 (%)		Perangkat Daerah Penanggung Jawab
												I		II		III		IV							
1	2	3	4	5	6		7			8		9		10		11		12		13 = 9+10+11+12		14 = 7 + 13		15 = 14/6*100%		16
					K	Rp.	K		Rp.	K	Rp.	K	Rp,	K	Rp.	K	Rp.	K	Rp.	K	Rp.	K	Rp.	K	Rp.	
		1 01 02 2 03 39	Bimbingan Teknis, Pelatihan, dan/atau Magang/PKL untuk Peningkatan Kapasitas Bidang Pendidikan	Jumlah Peserta Bimbingan Teknis, Pelatihan, dan/atau Magang/PKL untuk Peningkatan Kapasitas Bidang Pendidikan yang dilaksanakan			224	Orang	762.715.800	400 orang	344.048.000	0	19.285.600							-	19.285.600	224,0	782.001.400	0	-	
		1 01 02 2 03 40	Pembangunan Unit Sekolah Baru (USB)	Terbangunnya Unit Sekolah Baru (USB)			5	Unit	992.233.240	1 unit	1.500.000.000	0	-							-	-	5,0	992.233.240	0	-	
		41	Pengadaan Perlengkapan Peserta Didik							1 paket	109.800.000	0	-							-	-	-	-	0	-	
		45	Rehabilitasi Sedang/Berat Sarana, Prasarana dan Utilitas PAUD							3 unit	532.842.116	0	-							-	-	-	-	0	-	
		46	Pengadaan Alat Praktik dan Peraga Peserta Didik PAUD							8 paket	3.734.933.000	0	-							-	-	-	-	0	-	
		47	Penyelenggaraan Proses Belajar PAUD							447 Satuan Pendidikan	2.608.050.000	0	-							-	-	-	-	0	-	
		51	Rehabilitasi Sedang/Berat Ruang Kelas Sekolah							3 ruang	511.948.700	0	-							-	-	-	-	0	-	
		1 01 02 2 04	**Pengelolaan Pendidikan Nonformal/Kesetaraan**	**Persentase masyarakat yang terlayani Pendidikan kesetaraan, keaksaraan dan Kecakapan hidup**			**60**	**Persen**		**60 persen**		**15**													
				Persentase pesantren dalam penyelenggaraan kejar paket sesuai standar			**32**	**Persen**		**32 persen**		**8**													
				Persentase Peningkatan Jumlah Warga Belajar			**90**	**Persen**		**90 persen**		**22,5**													
				Jumlah anak usia 7-18 Tahun yang berpartisipasi dalam pendidikan kesetaraan (Paket A/B/C) APS						**100 persen**		**25**													
				Persentase lembaga pendidikan non formal / kesetaraan yang terakreditasi minimal B						**75 persen**		**10**													
		1 01 02 2 04 01	Pembangunan Gedung/Ruang Kelas/Ruang Guru Nonformal/Kesetaraan				3	unit	550.325.400																
		1 01 02 2 04 10	Penyediaan Biaya Personil Peserta Didik Nonformal/Kesetaraan				0	Peserta Didik	-																
		1 01 02 2 04 11	Pengadaan Alat Praktik dan Peraga Siswa Nonformal / Kesetaraan				3	Paket	397.792.900																
		14	Penyediaan Pendidik dan Tenaga Kependidikan bagi Satuan Pendidikan Nonformal/Kesetaraan							5 orang	4.500.000	0	-							-	-	-	-	0	-	
		1 01 02 2 04 16	Pembinaan Kelembagaan dan Manajemen Sekolah Nonformal/Kesetaraan	Jumlah Sekolah Nonformal/Kesetaraan yang Dilaksanakan Pembinaan Kelembagaan dan Manajemen			31		3.291.548.000	27 Satuan Pendidikan	45.200.000	0	2.000.000							-	2.000.000	31,0	3.293.548.000	0	-	
		1 01 02 2 04 17	Pengelolaan Dana BOP Sekolah Nonformal/Kesetaraan	Jumlah Sekolah Nonformal/ Kesetaraan yang Mengelola Dana BOP			26	Satuan Pendidikan	10.203.396.200	28 Satuan Pendidikan	11.195.280.000	14	5.512.590.000							14	5.512.590.000	40,0	15.715.986.200	0	-	
		24	Pembinaan Penggunaan Teknologi, Informasi dan Komunikasi (TIK) untuk Pendidikan							60 orang	26.750.500	0	-							-	-	-	-	0	-	
		26	Pelatihan Penggunaan Aplikasi Bidang Pendidikan							60 orang	61.315.000	0	-							-	-	-	-	0	-	
		1 01 02 2 04 27	Koordinasi, Perencanaan, Supervisi dan Evaluasi Layanan di Bidang Pendidikan	Jumlah Dokumen Hasil Koordinasi,Perencanaan, Supervisi dan Evaluasi Layanan di Bidang Pendidikan			26	Dokumen	14.965.000	1 dokumen	23.000.000	1	20.960.000							1	20.960.000	27,0	35.925.000	0	-	
		28	Sosialisasi dan Advokasi Kebijakan Bidang Pendidikan							1 dokumen	224.685.000	0	-							-	-	-	-	0	-	
		30	Fasilitasi Komunitas Belajar Pendidik dan Tenaga Kependidikan							5 komunitas	170.449.500	5	22.209.500							5	22.209.500	5,0	22.209.500	0	-	
		31	Pemberian layanan pendampingan bagi satuan pendidikan untuk pencegahan perundungan, kekerasan, dan intoleransi							1 kegiatan	58.050.000	0	-							-	-	-	-	0	-	
		1 01 02 2 04 33	Penyediaan infrastruktur TIK	Terlaksananya Pengadaan Penyediaan infrastruktur TIK			1	Paket	135.469.500	3 paket	279.295.000	0	-							-	-	1,0	135.469.500	0	-	
		36	Pengadaan Perlengkapan Peserta Didik							1 paket	100.000.000	0	-							-	-	-	-	0	-	
		38	Pembangunan Ruang Guru/Kepala Sekolah/TU							2 ruang	467.750.600	0	-							-	-	-	-	0	-	
		39	Pembangunan Ruang Kelas Baru							4 ruang	834.271.146	0	87.427.500							-	87.427.500	-	87.427.500	0	-	
		41	Rehabilitasi Sedang/Berat Sarana, Prasarana dan Utilitas Sekolah							5 unit	589.058.468	0	-							-	-	-	-	0	-	
		1 01 02 2 04 46	Penyeleggaraan Proses Belajar bagi Peserta Didik	Jumlah Satuan Pendidikan yang Menyelenggarakan Proses Belajar			8971	Peserta Didik	6.133.300.000	9782 peserta didik	4.941.000.000	14	6.996.500							14	6.996.500	8.985,0	6.140.296.500	0	-	
		1 01 02 2 04 48	Pengadaan Mebel Sekolah	Terlaksananya Pengadaan Mebel Sekolah			11	Paket	597.660.000	2 paket	803.495.000	0	-							-	-	11,0	597.660.000	0	-	
		1 01 02 2 04 49	Pemeliharaan Rutin Sarana, Prasarana dan Utilitas Sekolah				3	unit	199.654.000																
		1 01 02 2 04 50	Rehabilitasi Sedang/Berat Ruang Kelas Sekolah				2	unit	467.384.000																
		55	Pengadaan Alat Praktik dan Peraga Peserta Didik Nonformal / Kesetaraan							4 paket	408.110.000	0	-							-	-	-	-	0	-	
		61	Rehabilitasi Sedang/Berat Ruang Kelas Sekolah							4 ruang	524.679.450	0	-							-	-	-	-	0	-	
		1 01 03	**PROGRAM PENGEMBANGAN KURIKULUM**	**Persentase Implementasi Penyelenggaraan Kegiatan Pengembangan Kurikulum**	**100**	**424.646.400**	**82**	**Persen**	**148.565.000**	**0 persen**	**40.000.000**	**0**	**-**	**-**		**-**		**-**							
		1 01 03 2 01	**Penetapan Kurikulum Muatan Lokal Pendidikan Dasar**	**Jumlah Kegiatan Penetapan Kurikulum Mulok Pendidikan Dasar**			**2**			**0 dokumen**		**0**													
		1 01 03 2 01 02	Penyusunan Silabus Muatan Lokal Pendidikan Dasar	Jumlah Silabus Muatan Lokal Pendidikan Anak Usia Dini dan Pendidikan Non Formal yang Tersusun			2	Dokumen	34.625.000	1 dokumen	40.000.000	0	-							-	-	2,0	34.625.000	0	-	
		1 01 03 2 02	**Penetapan Kurikulum Muatan Lokal Pendidikan Anak Usia Dini dan Pendidikan Nonformal**				**3**																		
		1 01 03 2 02 02	Penyusunan Silabus Muatan Lokal Pendidikan Anak Usia Dini dan Pendidikan Nonformal				3	Dokumen	113.940.000																
		1 01 04	**PROGRAM PENDIDIK DAN TENAGA KEPENDIDIKAN**	**Rasio Guru - Siswa Jenjang SD**	**17,8**	**324.979.354**	**11,09**	**Persen**	**59.348.000**	**12,81 persen**	**71.000.000**	**7**	**8.865.500**	**-**	**-**	**-**									
				Rasio Guru - Siswa Jenjang PAUD	**12,79**		**10,24**	**Persen**		**12,81 persen**		**7**													
				Rasio Guru-Siswa Jenjang SMP	**10,17**		**12,04**	**Persen**		**12,04 persen**		**0**													
		1 01 04 2 01	**Pemerataan Kuantitas dan Kualitas Pendidik dan Tenaga**	**Rata-Rata Kemampuan Numerasi SD berdasarkan Asesmen Nasional**			**43,05**	**Nilai**		**0 nilai**		**0**													
				Rata-Rata Kemampuan Literasi SD berdasarkan Asesmen Nasional						**0 nilai**		**0**													
				Rata-Rata Kemampuan Literasi SMP berdasarkan Asesmen Nasional			**57,38**	**Nilai**																	

No	Sasaran	Kode											Urusan/Bidang Urusan Pemerintahan Daerah dan Program / Kegiatan	Indikator Kinerja Program (Outcome)/Kegiatan (Output)	Target RPJMD Kabupaten pada Tahun 2026 (Akhir Periode RPJMD)		Realisasi Capaian Kinerja RPJMD Kabupaten s/d RKPD Tahun Lalu (2024)			Target Kinerja dan Anggaran RKPD Kabupaten Tahun berjalan yang dievaluasi (2025)		Realisasi Kinerja Pada Triwulan								Realisasi Capaian Kinerja dan Anggaran RKPD Kabupaten yang dievaluasi (2025)		Realisasi Kinerja dan Anggaran RPJMD Kabupaten s/d Tahun 2024 (Akhir tahun Pelaksanaan RKPD Tahun 2026)		Tingkat Capaian Kinerja dan Realisasi Anggaran RPJMD Kabupaten s/d Tahun 2026 (%)		Perangkat Daerah Penanggung Jawab
																				I		II		III		IV										
1	2	3											4	5	6		7			8		9		10		11		12		13 = 9+10+11+12		14 = 7 + 13		15 = 14/6*100%		16
															K	Rp.	K		Rp.	K	Rp.	K	Rp,	K	Rp.	K	Rp.	K	Rp.	K	Rp.	K	Rp.	K	Rp.	
														Rasio Pengawas dan Penilik PAUD			**6,47**	**persen**		**0 persen**		**0**													
														Rata-Rata Kemampuan Literasi SMP berdasarkan Asesmen Nasional			**75,06**	**Nilai**		**0 nilai**		**0**													
														Jumlah Dokumen Perencanaan Distribusi, Penempatan dan Formasi PTK			**12**	**dokumen**		**2 dokumen**		**1**													
		1	01	04	2	01	01						Perhitungan dan Pemetaan Pendidik dan Tenaga Kependidikan Satuan Pendidikan Dasar, PAUD, dan Pendidikan Nonformal/Kesetaraan	Jumlah Dokumen Hasil Perhitungan dan Pemetaan Pendidik dan Tenaga Kependidikan Satuan Pendidikan Dasar, PAUD, dan Pendidikan Nonformal/Kesetaraan			5	Dokumen	29.298.000	5 dokumen	35.000.000	1	5.011.000							1	5.011.000	6,0	34.309.000	0	-	
		1	01	04	2	01	02						Penataan Pendistribusian Pendidik dan Tenaga Kependidikan bagi Satuan Pendidikan Dasar, PAUD, dan Pendidikan Nonformal/Kesetaraan	Jumlah Laporan Hasil Pelaksanaan Penataan Pendistribusian Pendidik dan Tenaga Kependidikan Satuan Pendidikan Dasar, PAUD, dan Pendidikan Nonformal/Kesetaraan			7	Laporan	30.050.000	0 laporan	36.000.000	0	3.854.500							-	3.854.500	7,0	33.904.500	0	-	
Faktor pendorong keberhasilan kinerja :																																			
Faktor penghambat keberhasilan kinerja :																																			
		1	02										**URUSAN PEMERINTAHAN BIDANG KESEHATAN**						**541.588.924.806**		**653.965.027.831**		**108.823.387.865**		**-**		**-**		**-**		**108.823.387.865**						
																				352.226.640.076		**456.860.266.210**		**65.241.687.156**		**-**		**-**		**-**		**65.241.687.156**						
	Meningkatkan Akunt	**1**	**02**	**01**									**PROGRAM PENUNJANG URUSAN PEMERINTAHAN DAERAH K**	**Indeks Kepatuhan dan Kinerja Intern (IKKI) Dinas Kesehatan**	**80**	**634.404.348.784**	**88,34**	**Indeks**	**153.610.470.035**	**88,5 persen**	**185.202.373.000**	**0**	**38.825.007.203**		**-**		**-**		**-**								**DINAS KESEHATAN**
		1	**02**	**01**	**2**	**01**							**Perencanaan, Penganggaran, dan Evaluasi Kinerja Peran**	**Indeks Kepatuhan dan Kinerja Intern (IKKI) Dinas Kesehatan**			**100**	**%**		**88,5 persen**																
		1	02	01	2	01	01						Penyusunan Dokumen Perencanaan Perangkat Daerah	Jumlah Dokumen Perencanaan Perangkat Daerah			9	Dokumen	52.065.000	9 dokumen	52.065.000	4	-							4	-	13,0	52.065.000	0	-	
		1	02	01	2	01	02						Koordinasi dan Penyusunan Dokumen RKA-SKPD	Jumlah Dokumen RKA-SKPD dan Laporan Hasil Koordinasi Penyusunan Dokumen RKA-SKPD			6	Dokumen	49.518.000	3 dokumen	45.118.000	1	-							1	-	7,0	49.518.000	0	-	
		1	02	01	2	01	04						Koordinasi dan Penyusunan DPA-SKPD	Jumlah Dokumen DPA-SKPD dan Laporan Hasil Koordinasi Penyusunan Dokumen DPA-SKPD						3 dokumen	18.100.000	1	-							1	-	1,0	-	0	-	
		1	02	01	2	01	06						Koordinasi dan Penyusunan Laporan Capaian Kinerja dan Ikhtisar Realisasi Kinerja SKPD	Jumlah Laporan Capaian Kinerja dan Ikhtisar Realisasi Kinerja SKPD dan Laporan Hasil Koordinasi Penyusunan Laporan Capaian Kinerja dan Ikhtisar Realisasi Kinerja SKPD						8 laporan	159.800.000	0	-							-	-	-	-	0	-	
		1	02	01	2	01	07						Evaluasi Kinerja Perangkat Daerah	Jumlah Laporan Evaluasi Kinerja Perangkat Daerah			19	Laporan	67.950.000	19 laporan	69.300.000	6	-							6	-	25,0	67.950.000	0	-	
		1	02	01	2	01	10						Pelaksanaan Forum Perangkat Daerah Berdasarkan Bidang Urusan yang Diampu dalam Rangka Penyusunan Dokumen Perencanaan Perangkat Daerah	Jumlah Berita Acara Hasil Forum Perangkat Daerah Berdasarkan Bidang Urusan yang Diampu dalam Rangka Penyusunan Dokumen Perencanaan Perangkat Daerah						1 Berita Acara	12.550.000	1	-							1	-	1,0	-	0	-	
		1	**02**	**01**	**2**	**02**							**Administrasi Keuangan Perangkat Daerah**	**Nilai Survei Kepuasan Masyarakat (SKM) Dinas Kesehatan**			**25**	**Persen**		**87 persen**		**0**													
		1	02	01	2	02	01						Penyediaan Gaji dan Tunjangan ASN	Jumlah Orang yang Menerima Gaji dan Tunjangan ASN			1445	Orang/Bulan	142.314.478.703	1500 orang	165.039.900.000	1.500	37.376.257.203							1.500	37.376.257.203	2.945,0	179.690.735.906	0	-	
		1	02	01	2	02	03						Pelaksanaan Penatausahaan dan Pengujian/Verifikasi Keuangan SKPD	Jumlah Dokumen Penatausahaan dan Pengujian/Verifikasi Keuangan SKPD			12	Dokumen	696.523.000	12 dokumen	1.271.700.000	3	-							3	-	15,0	696.523.000	0	-	
		1	02	01	2	02	05						Koordinasi dan Penyusunan Laporan Keuangan Akhir Tahun SKPD	Jumlah Laporan Keuangan Akhir Tahun SKPD dan Laporan Hasil Koordinasi Penyusunan Laporan Keuangan Akhir Tahun SKPD			12	Laporan	33.200.000	12 laporan	24.700.000	3	-							3	-	15,0	33.200.000	0	-	
		1	02	01	2	02	07						Koordinasi dan Penyusunan Laporan Keuangan Bulanan/ Triwulanan/ Semesteran SKPD	Jumlah Laporan Keuangan Bulanan/ Triwulanan/ Semesteran SKPD dan Laporan Koordinasi Penyusunan Laporan Keuangan Bulanan/Triwulanan/Semesteran SKPD			12	Laporan	27.300.000	12 laporan	49.430.000	3	-							3	-	15,0	27.300.000	0	-	
		1	**02**	**01**	**2**	**05**							**Administrasi Kepegawaian Perangkat Daerah**	**jumlah Administrasi Kepegawaian Perangkat Daerah**			**100**	**peresen**		**100 dokumen**		**25**													
		1	02	01	2	05	04						Koordinasi dan Pelaksanaan Sistem Informasi Kepegawaian	jumlah Dokumen Hasil Koordinasi dan Pelaksanaaan Sistem Informasi Kepegawaian			1	Dokumen	15.355.000	2 dokumen	28.000.000	0	-							-	-	1,0	15.355.000	0	-	
		1	02	01	2	05	09						Pendidikan dan Pelatihan Pegawai Berdasarkan Tugas dan Fungsi	Jumlah Pegawai Berdasarkan Tugas dan Fungsi yang Mengikuti Pendidikan dan Pelatihan			16	Orang	90.660.000	20 orang	100.000.000	5	-							5	-	21,0	90.660.000	0	-	
		1	**02**	**01**	**2**	**06**							**Administrasi Umum Perangkat Daerah**	**jumlah Administrasi Umum Perangkat Daerah**			**100**	**peresen**		**100 dokumen**		**25**													
		1	02	01	2	06	01						Penyediaan Komponen Instalasi Listrik/Penerangan Bangunan Kantor	Jumlah Paket Komponen Instalasi Listrik/Penerangan Bangunan Kantor yang Disediakan			7	Paket	9.975.000	4 paket	38.000.000	0	-							-	-	7,0	9.975.000	0	-	
		1	02	01	2	06	04						Penyediaan Bahan Logistik Kantor	Jumlah Paket Bahan Logistik Kantor yang Disediakan			5	Paket	208.035.200	9 paket	245.000.000	3	-							3	-	8,0	208.035.200	0	-	
		1	02	01	2	06	05						Penyediaan Barang Cetakan dan Penggandaan	Jumlah Paket Barang Cetakan dan Penggandaan yang Disediakan			5	Paket	42.969.000	7 paket	59.500.000	1	-							1	-	6,0	42.969.000	0	-	
		1	02	01	2	06	09						Penyelenggaraan Rapat Koordinasi dan Konsultasi SKPD	Jumlah Laporan Penyelenggaraan Rapat Koordinasi dan Konsultasi SKPD			12	Laporan	1.552.069.898	12 laporan	1.630.000.000	2	-							2	-	14,0	1.552.069.898	0	-	
		1	**02**	**01**	**2**	**07**							**Pengadaan Barang Milik Daerah Penunjang Urusan Pem**	**jumlah Pengadaan Barang Milik Daerah Penunjang Urusan Pemerintah Daerah**			**50**	**peresen**		**100 dokumen**		**25**													
		1	02	01	2	07	11						Pengadaan Sarana dan Prasarana Pendukung Gedung Kantor atau Bangunan Lainnya	Jumlah Unit Sarana dan Prasarana Pendukung Gedung Kantor atau Bangunan Lainnya yang Disediakan			102	Unit	272.502.500	48 unit	328.200.000	0	-							-	-	102,0	272.502.500	0	-	
		1	**02**	**01**	**2**	**08**							**Penyediaan Jasa Penunjang Urusan Pemerintahan Daera**	**jumlah Penyediaan Jasa Penunjang Urusan Pemerintahan Daerah**			**100**	**peresen**		**100 laporan**		**25**													
		1	02	01	2	08	01						Penyediaan Jasa Surat Menyurat	Jumlah Laporan Penyediaan Jasa Surat Menyurat			12	Laporan	9.800.000	12 laporan	11.800.000	1	-							1	-	13,0	9.800.000	0	-	
		1	02	01	2	08	02						Penyediaan Jasa Komunikasi, Sumber Daya Air dan Listrik	Jumlah Laporan Penyediaan Jasa Komunikasi, Sumber Daya Air dan Listrik yang Disediakan			12	Laporan	232.646.143	12 laporan	565.000.000	3	-							3	-	15,0	232.646.143	0	-	
		1	02	01	2	08	04						Penyediaan Jasa Pelayanan Umum Kantor	Jumlah Laporan Penyediaan Jasa Pelayanan Umum Kantor yang Disediakan			12	Laporan	5.508.121.509	12 laporan	8.897.100.000	3	1.448.750.000							3	1.448.750.000	15,0	6.956.871.509	0	-	

No	Sasaran	Kode	Urusan/Bidang Urusan Pemerintahan Daerah dan Program / Kegiatan	Indikator Kinerja Program (Outcome)/Kegiatan (Output)	Target RPJMD Kabupaten pada Tahun 2026 (Akhir Periode RPJMD)		Realisasi Capaian Kinerja RPJMD Kabupaten s/d RKPD Tahun Lalu (2024)			Target Kinerja dan Anggaran RKPD Kabupaten Tahun berjalan yang dievaluasi (2025)		Realisasi Kinerja Pada Triwulan								Realisasi Capaian Kinerja dan Anggaran RKPD Kabupaten yang dievaluasi (2025)		Realisasi Kinerja dan Anggaran RPJMD Kabupaten s/d Tahun 2024 (Akhir tahun Pelaksanaan RKPD Tahun 2026)		Tingkat Capaian Kinerja dan Realisasi Anggaran RPJMD Kabupaten s/d Tahun 2026 (%)		Perangkat Daerah Penanggung Jawab
												I		II		III		IV							
1	2	3	4	5	6		7			8		9		10		11		12		13 = 9+10+11+12		14 = 7 + 13		15 = 14/6*100%		16
					K	Rp.	K		Rp.	K	Rp.	K	Rp,	K	Rp.	K	Rp.	K	Rp.	K	Rp.	K	Rp.	K	Rp.	
		1 02 01 2 09	**Pemeliharaan Barang Milik Daerah Penunjang Urusan Pe**	**jumlah Pemeliharaan Barang Milik Daerah Penunjang Urusan Pemerintahan Daerah**			**100**	**peresen**		**100 dokumen**		**25**													
		1 02 01 2 09 01	Penyediaan Jasa Pemeliharaan, Biaya Pemeliharaan, dan Pajak Kendaraan Perorangan Dinas atau Kendaraan Dinas Jabatan	Jumlah Kendaraan Perorangan Dinas atau Kendaraan Dinas Jabatan yang Dipelihara dan dibayarkan Pajaknya			1	Unit	34.237.866	1 unit	42.750.000	1	-							1	-	2,0	34.237.866	0	-	
		1 02 01 2 09 02	Penyediaan Jasa Pemeliharaan, Biaya Pemeliharaan, Pajak dan Perizinan Kendaraan Dinas Operasional atau Lapangan	Jumlah Kendaraan Dinas Operasional atau Lapangan yang Dipelihara dan Dibayarkan Pajak dan Perizinannya			8	Unit	436.450.680	12 unit	472.360.000	2	-							2	-	10,0	436.450.680	0	-	
		1 02 01 2 09 09	Pemeliharaan/Rehabilitasi Gedung Kantor dan Bangunan Lainnya	Jumlah Gedung Kantor dan Bangunan Lainnya yang Dipelihara/Direhabilitasi			1	Unit	1.901.192.536	1 unit	5.967.000.000	0	-							-	-	1,0	1.901.192.536	0	-	
		1 02 01 2 09 11	Pemeliharaan/Rehabilitasi Sarana dan Prasarana Pendukung Gedung Kantor atau Bangunan Lainnya	Jumlah Sarana dan Prasarana Pendukung Gedung Kantor atau Bangunan Lainnya yang Dipelihara/Direhabilitasi			75	Unit	55.420.000	111 unit	75.000.000	26	-							26	-	101,0	55.420.000	0	-	
	Meningkatnya Keseh	**1 02 02**	**PROGRAM PEMENUHAN UPAYA KESEHATAN PERORANGAN**	**Persentase Fasilitas Kesehatan yang Terakreditasi Paripurna**	**88**	**416.338.309.721**	**100**	**%**	**145.872.185.811**	**84 persen**	**231.833.009.549**	**0**	**25.434.422.800**		**-**		**-**		**-**							
		1 02 02 2 01	**Penyediaan Fasilitas Pelayanan Kesehatan untuk UKM d**	**Persentasi capaian ASPAK Puskesmas minimal 70 %**			**65**	**Persen**																		
				Pengadaan Obat, Bahan Habis Pakai, Bahan Medis Habis Pakai,, Vaksin, Makanan dan Minuman di Fasilitas Kesehatan						**6 paket**		**2**														
				Pengadaan Alat Kesehatan/Alat Penunjang Medik Fasilitas Pelayanan Kesehatan						**59 unit**		**6**														
				Pemeliharaan Rutin dan Berkala Alat Kesehatan/Alat Penunjang Medik Fasilitas Pelayanan Kesehatan						**3 paket**		**1**														
				Jumlah rumah sakit baru yang memenuhi rasio tempat tidur terhadap jumlah penduduk minimal 1:1000						**1 unit**		**0**														
				jumlah pusat kesehatan masyarakat (Puskesmas) yang dibangun						**1 unit**		**0**														
				Pengembangan Fasilitas Kesehatan Lainnya						**3 unit**		**3**														
				Rehabilitasi dan Pemeliharaan Puskesmas						**2 unit**		**0**														
				Rehabilitasi dan Pemeliharaan Fasilitas Kesehatan Lainnya						**11 unit**		**0**														
		01	1.02.02.2.01.0001 Pembangunan Rumah Sakit beserta Sarana dan Prasarana Pendukungnya	Pembangunan Rumah Sakit beserta Sarana dan Prasarana Pendukungnya						1 unit	10.000.000.000	1	-							1	-	1,0	-	0	-	
		1 02 02 2 01 02	Pembangunan Puskesmas	Pembangunan Puskesmas			21	Unit	6.989.119.400	1 unit	32.770.647.330	1	-							1	-	22,0	6.989.119.400	0	-	
		1 02 02 2 01 03	Pembangunan Fasilitas Kesehatan Lainnya				19	Unit	3.806.450.895																
		1 02 02 2 01 07	Pengembangan Fasilitas Kesehatan Lainnya	Pengembangan Fasilitas Kesehatan Lainnya			21	Unit	11.482.633.998	3 unit	1.880.000.000	3	-							3	-	24,0	11.482.633.998	0	-	
		1 02 02 2 01 09	Rehabilitasi dan Pemeliharaan Puskesmas	Rehabilitasi dan Pemeliharaan Puskesmas			2	Unit	262.355.888	2 unit	4.734.083.548	2	-							2	-	4,0	262.355.888	0	-	
		1 02 02 2 01 10	Rehabilitasi dan Pemeliharaan Fasilitas Kesehatan Lainnya	Rehabilitasi dan Pemeliharaan Fasilitas Kesehatan Lainnya			11	Unit	1.559.268.600	11 unit	13.937.156.970	11	-							11	-	22,0	1.559.268.600	0	-	
		1 02 02 2 01 14	Pengadaan Alat Kesehatan/Alat Penunjang Medik Fasilitas Pelayanan Kesehatan	Jumlah Alat Kesehatan/Alat Penunjang Medik Fasilitas Pelayanan Kesehatan yang Disediakan			8	Unit	9.544.220.350	30 unit	3.457.825.264	7	-							7	-	15,0	9.544.220.350	0	-	
		1 02 02 2 01 20	Pemeliharaan Rutin dan Berkala Alat Kesehatan/Alat Penunjang Medik Fasilitas Pelayanan Kesehatan	Jumlah Alat Kesehatan/Alat Penunjang Medik Fasilitas layanan kesehatan yang terpelihara sesuai standar			1	Unit	367.683.325	27 paket	485.564.000	27	-							27	-	28,0	367.683.325	0	-	
		1 02 02 2 01 23	Pengadaan Obat, Bahan Habis Pakai, Bahan Medis Habis Pakai,, Vaksin, Makanan dan Minuman di Fasilitas Kesehatan	Jumlah Obat, Bahan Habis Pakai, Bahan Medis Habis Pakai, Vaksin, Makanan dan Minuman di Fasilitas Kesehatan yang disediakan			5	Paket	5.806.260.076	6 paket	12.865.687.042	0	62.250.000							-	62.250.000	5,0	5.868.510.076	0	-	
		1 02 02 2 01 25	Pengembangan Pendekatan Pelayanan Kesehatan di DTPK (Pelayanan Kesehatan Bergerak, Gugus Pulau, Pelayanan Kesehatan Berbasis Telemedicine)	Jumlah pelayanan kesehatan di DTPK (Pelayanan Kesehatan Bergerak, Gugus Pulau, Pelayanan Kesehatan Berbasis telemedicine)			1000	Layanan	17.620.000	1 laporan	22.088.500	0	-							-	-	1.000,0	17.620.000	0	-	
		1 02 02 2 02	**Penyediaan Layanan Kesehatan untuk UKM dan UKP Ruj**	**Persentase capaian SPM Puskesmas**			**100**	**persen**																		
				Jumlah Penduduk Usia Produktif yang Mendapatkan Pelayanan Kesehatan Sesuai Standar						**392.961 orang**		**86.965**														
				Jumlah Penderita Hipertensi yang Mendapatkan Pelayanan Kesehatan Sesuai Standar						**40.864 orang**		**13.867**														
				Jumlah Penderita Diabetes Melitus yang Mendapatkan Pelayanan Kesehatan Sesuai Standar						**5.403 orang**		**3.276**														
				Jumlah Orang yang Mendapatkan Pelayanan Kesehatan Orang dengan Gangguan Jiwa Berat Sesuai Standar						**853 orang**		**917**														
				Pelayanan kesehatan jiwa dan penyalahguna NAPZA (Narkotika, Psikotropika, dan Zat Adiktif) adalah layanan yang bertujuan untuk menangani gangguan kesehatan mental serta rehabilitasi bagi individu yang mengalami ketergantungan terhadap zat adiktif						**13 orang**		**6**														
				Jumlah Dokumen Hasil Pelayanan Kesehatan Penyakit Menular dan Tidak Menular						**12 dokumen**		**3**														
				Prevalensi Wasting						**9 persen**		**8,92**														
				Persentase Ibu Hamil Resiko KEK						**10 persen**		**14,61**														

No	Sasaran	Kode	Urusan/Bidang Urusan Pemerintahan Daerah dan Program / Kegiatan	Indikator Kinerja Program (Outcome)/Kegiatan (Output)	Target RPJMD Kabupaten pada Tahun 2026 (Akhir Periode RPJMD)		Realisasi Capaian Kinerja RPJMD Kabupaten s/d RKPD Tahun Lalu (2024)			Target Kinerja dan Anggaran RKPD Kabupaten Tahun berjalan yang dievaluasi (2025)		Realisasi Kinerja Pada Triwulan								Realisasi Capaian Kinerja dan Anggaran RKPD Kabupaten yang dievaluasi (2025)		Realisasi Kinerja dan Anggaran RPJMD Kabupaten s/d Tahun 2024 (Akhir tahun Pelaksanaan RKPD Tahun 2026)		Tingkat Capaian Kinerja dan Realisasi Anggaran RPJMD Kabupaten s/d Tahun 2026 (%)		Perangkat Daerah Penanggung Jawab
												I		II		III		IV							
1	2	3	4	5	6		7			8		9		10		11		12		13 = 9+10+11+12		14 = 7 + 13		15 = 14/6*100%		16
					K	Rp.	K		Rp.	K	Rp.	K	Rp,	K	Rp.	K	Rp.	K	Rp.	K	Rp.	K	Rp.	K	Rp.	
			Persentase Ibu Hamil yang terlayani sesuai standar							**100 persen**		**15,45**													
			Persentase ibu bersalin yang terlayani sesuai stndar							**100 persen**		**20,58**													
		1 02 02 2 02 01	Pengelolaan Pelayanan Kesehatan Ibu Hamil	Jumlah Ibu Hamil yang Mendapatkan Pelayanan Kesehatan Sesuai Standar			10645	Orang	668.513.500	11657 orang	643.776.000	1406	-							1.406	-	12.051,0	668.513.500	0	-	
		1 02 02 2 02 02	Pengelolaan Pelayanan Kesehatan Ibu Bersalin	Jumlah Ibu Bersalin yang Mendapatkan Pelayanan Kesehatan Sesuai Standar			7486	Orang	61.284.000	11127 orang	61.410.000	1787	-							1.787	-	9.273,0	61.284.000	0	-	
		1 02 02 2 02 03	Pengelolaan Pelayanan Kesehatan Bayi Baru Lahir	Jumlah Bayi Baru Lahir yang Mendapatkan Pelayanan Kesehatan Sesuai Standar			7935	Orang	200.480.000	10597 orang	325.868.000	1740	-							1.740	-	9.675,0	200.480.000	0	-	
		1 02 02 2 02 04	Pengelolaan Pelayanan Kesehatan Balita	Jumlah Balita yang Mendapatkan Pelayanan Kesehatan Sesuai Standar			38677	Orang	402.959.500	38542 orang	159.949.100	6833	-							6.833	-	45.510,0	402.959.500	0	-	
		1 02 02 2 02 05	Pengelolaan Pelayanan Kesehatan pada Usia Pendidikan Dasar	Jumlah Anak Usia Pendidikan Dasar yang Mendapatkan Pelayanan Kesehatan Sesuai Standar			90870	Orang	250.648.000	79774 orang	249.457.000	11114	-							11.114	-	#######	250.648.000	0	-	
		1 02 02 2 02 06	Pengelolaan Pelayanan Kesehatan pada Usia Produktif	Jumlah Penduduk Usia Produktif yang Mendapatkan Pelayanan Kesehatan Sesuai Standar			269168	Orang	117.938.000	391962 orang	114.457.000	13340	-							13.340	-	#######	117.938.000	0	-	
		1 02 02 2 02 07	Pengelolaan Pelayanan Kesehatan pada Usia Lanjut	Jumlah Penduduk Usia Lanjut yang Mendapatkan Pelayanan Kesehatan Sesuai Standar			59525	Orang	38.344.000	62403 orang	77.152.000	15525	-							15.525	-	75.050,0	38.344.000	0	-	
		1 02 02 2 02 08	Pengelolaan Pelayanan Kesehatan Penderita Hipertensi	Jumlah Penderita Hipertensi yang Mendapatkan Pelayanan Kesehatan Sesuai Standar			37074	Orang	24.220.000	40864 orang	44.600.000	13867	-							13.867	-	50.941,0	24.220.000	0	-	
		1 02 02 2 02 09	Pengelolaan Pelayanan Kesehatan Penderita Diabetes Melitus	Jumlah Penderita Diabetes Melitus yang Mendapatkan Pelayanan Kesehatan Sesuai Standar			6800	Orang	1.323.312.420	5403 orang	78.357.000	3276	-							3.276	-	10.076,0	1.323.312.420	0	-	
		1 02 02 2 02 10	Pengelolaan Pelayanan Kesehatan Orang dengan Gangguan Jiwa Berat	Jumlah Orang yang Mendapatkan Pelayanan Kesehatan Orang dengan Gangguan Jiwa Berat Sesuai Standar			1119	Orang	64.423.000	853 orang	95.204.000	917	-							917	-	2.036,0	64.423.000	0	-	
		1 02 02 2 02 11	Pengelolaan Pelayanan Kesehatan Orang Terduga Tuberkulosis	Jumlah Orang Terduga Menderita Tuberkulosis yang Mendapatkan Pelayanan Sesuai Standar			9236	Orang	470.558.300	9983 Orang	86.867.000	2002	-							2.002	-	11.238,0	470.558.300	0	-	
		1 02 02 2 02 12	Pengelolaan Pelayanan Kesehatan Orang dengan Risiko Terinfeksi HIV	Jumlah Orang Terduga Menderita HIV yang Mendapatkan Pelayanan Sesuai Standar			17835	Orang	748.817.750	15222 Orang	737.752.000	4770	-							4.770	-	22.605,0	748.817.750	0	-	
		1 02 02 2 02 13	Pengelolaan Pelayanan Kesehatan bagi Penduduk pada Kondisi Kejadian Luar Biasa (KLB)	Jumlah Dokumen Hasil Pengelolaan Pelayanan Kesehatan Bagi Penduduk Pada Kondisi Kejadian Luar Biasa(KLB) Sesuai Standar			3	Dokumen	48.910.000	3 Dokumen	70.394.000	1	-							1	-	4,0	48.910.000	0	-	
		1 02 02 2 02 15	Pengelolaan Pelayanan Kesehatan Gizi Masyarakat	Jumlah Dokumen Hasil Pengelolaan Pelayanan Kesehatan Gizi Masyarakat			25	Dokumen	2.107.632.650	25 dokumen	36.990.627.000	25	-							25	-	50,0	2.107.632.650	0	-	
		1 02 02 2 02 16	Pengelolaan Pelayanan Kesehatan Kerja dan Olahraga	Jumlah Dokumen Hasil Pengelolaan Pelayanan Kesehatan Kerja dan Olahraga			4	Dokumen	46.810.000	7 Dokumen	277.508.000	1	-							1	-	5,0	46.810.000	0	-	
		1 02 02 2 02 17	Pengelolaan Pelayanan Kesehatan Lingkungan	Jumlah Dokumen Hasil Pengelolaan Pelayanan Kesehatan Lingkungan			6	Dokumen	532.814.000	5 Dokumen	1.127.339.995	1	-							1	-	7,0	532.814.000	0	-	
		1 02 02 2 02 18	Pengelolaan Pelayanan Promosi Kesehatan	Jumlah Dokumen Hasil pengelolaan Pelayanan Promosi Kesehatan			5	Dokumen	453.598.000	20 Dokumen	519.826.000	0	-							-	-	5,0	453.598.000	0	-	
		1 02 02 2 02 19	Pengelolaan Pelayanan Kesehatan Tradisional, Akupuntur, Asuhan Mandiri, dan Tradisional Lainnya	Jumlah Dokumen Hasil Pengelolaan Pelayanan Kesehatan Tradisional, Akupuntur, Asuhan Mandiri dan Tradisional Lainnya			25	Dokumen	66.606.000	4 Dokumen	84.000.000	1	-							1	-	26,0	66.606.000	0	-	
		1 02 02 2 02 20	Pengelolaan Surveilans Kesehatan	Jumlah Dokumen Hasil Pengelolaan Surveilans Kesehatan			6	Dokumen	345.610.450	7 Dokumen	332.394.000	1	-							1	-	7,0	345.610.450	0	-	
		1 02 02 2 02 22	Pengelolaan Pelayanan Kesehatan Jiwa dan NAPZA	Jumlah Penyalahguna NAPZA yang Mendapatkan Pelayanan Kesehatan			13	Orang	53.575.000	7663 Orang	60.000.000	6	-							6	-	19,0	53.575.000	0	-	
		1 02 02 2 02 24	Pengelolaan Upaya Pengurangan Risiko Krisis Kesehatan dan Pasca Krisis Kesehatan	Jumlah dokumen hasil pengelolaan upaya risiko krisis kesehatan dan pasca krisis kesehatan			12	Dokumen	1.230.165.701	8 Dokumen	1.494.202.000	2	29.275.000							2	29.275.000	14,0	1.259.440.701	0	-	
		1 02 02 2 02 25	Pelayanan Kesehatan Penyakit Menular dan Tidak Menular	Jumlah Dokumen Hasil Pelayanan Kesehatan Penyakit Menular dan Tidak Menular			12	Dokumen	1.624.056.618	12 Dokumen	1.590.248.900	3	-							3	-	15,0	1.624.056.618	0	-	
		1 02 02 2 02 26	Pengelolaan Jaminan Kesehatan Masyarakat	Persentase keaktifan masyarakat yang menjadi peserta program Jaminan Kesehatan Nasional (JKN)			2	Dokumen	93.373.434.500	79,72 Persen	105.473.734.000	0	25.340.047.800							-	25.340.047.800	2,0	118.713.482.300	0	-	
				Persentase peserta JKN yang melakukan layanan skrining Kesehatan						0 Persen		0								-		-		0		
				Persentase capaian Kapitasi Berbasis Kinerja (KBK) JKN untuk FKTP Pemerintah yang memenuhi 100%						36 Persen		0								-		-		0		
		1 02 02 2 02 28	Pengambilan dan Pengiriman Spesimen Penyakit Potensial KLB ke Laboratorium Rujukan/Nasional				1	Paket	740.300																	
		1 02 02 2 02 29	Penyelenggaraan Kabupaten/Kota Sehat	Jumlah Dokumen Hasil Penyelenggaraan Kabupaten/Kota Sehat			4	Dokumen	38.288.000	4 Dokumen	78.559.000	0	-							-	-	4,0	38.288.000	0	-	
		1 02 02 2 02 34	Operasional Pelayanan Fasilitas Kesehatan Lainnya				12	Dokumen	9.350.000																	
		1 02 02 2 02 35	Pelaksanaan Akreditasi Fasilitas Kesehatan di Kabupaten/Kota	Jumlah Fasilitas Kesehatan yang terakreditasi di Kab/Kota			25	Unit	152.611.500	25 Unit	115.000.000	25	2.850.000							25	2.850.000	50,0	155.461.500	0	-	
		1 02 02 2 02 36	Investigasi Awal Kejadian Tidak Diharapkan (Kejadian Ikutan Pasca Imunisasi dan Pemberian Obat Massal)				12	Laporan	4.500.000																	
		1 02 02 2 02 38	Penyediaan dan Pengelolaan Sistem Penanganan Gawat Darurat Terpadu (SPGDT)				1	Unit	582.736.790																	
		1 02 02 2 02 40	Pengelolaan pelayanan kesehatan orang dengan Tuberkulosis	Jumlah Orang dengan Tuberkulosis yang Mendapatkan Pelayanan Kesehatan Sesuai Standar			1283	Orang	204.699.000	2054 Orang	268.349.500	261	-							261	-	1.544,0	204.699.000	0	-	

No	Sasaran	Kode	Urusan/Bidang Urusan Pemerintahan Daerah dan Program / Kegiatan	Indikator Kinerja Program (Outcome)/Kegiatan (Output)	Target RPJMD Kabupaten pada Tahun 2026 (Akhir Periode RPJMD)		Realisasi Capaian Kinerja RPJMD Kabupaten s/d RKPD Tahun Lalu (2024)			Target Kinerja dan Anggaran RKPD Kabupaten Tahun berjalan yang dievaluasi (2025)		Realisasi Kinerja Pada Triwulan								Realisasi Capaian Kinerja dan Anggaran RKPD Kabupaten yang dievaluasi (2025)		Realisasi Kinerja dan Anggaran RPJMD Kabupaten s/d Tahun 2024 (Akhir tahun Pelaksanaan RKPD Tahun 2026)		Tingkat Capaian Kinerja dan Realisasi Anggaran RPJMD Kabupaten s/d Tahun 2026 (%)		Perangkat Daerah Penanggung Jawab
												I		II		III		IV							
1	2	3	4	5	6		7			8		9		10		11		12		13 = 9+10+11+12		14 = 7 + 13		15 = 14/6*100%		16
					K	Rp.	K		Rp.	K	Rp.	K	Rp,	K	Rp.	K	Rp.	K	Rp.	K	Rp.	K	Rp.	K	Rp.	
		1 02 02 2 02 41	Pengelolaan pelayanan kesehatan orang dengan HIV (ODHIV)	Jumlah Orang dengan HIV (ODHIV) yang Mendapatkan Pelayanan Kesehatan Sesuai Standar			72	Orang	62.917.500	100 Orang	78.305.000	22	-							22	-	94,0	62.917.500	0	-	
		1 02 02 2 02 42	Pengelolaan pelayanan kesehatan Malaria	Jumlah Orang yang Mendapatkan Pelayanan Kesehatan Malaria			63	Orang	208.158.500	50 Orang	121.086.000	14	-							14	-	77,0	208.158.500	0	-	
		1 02 02 2 02 46	Pengelolaan upaya kesehatan Ibu dan Anak				12	Dokumen	225.500.000																	
		1 02 02 2 03	**Penyelenggaraan Sistem Informasi Kesehatan Secara Ter**	**Jumlah Dokumen Hasil Pengelolaan Sistem Informasi Kesehatan**			**100**	**Persen**		**9 dokumen**		**3**														
		1 02 02 2 03 02	Pengelolaan Sistem Informasi Kesehatan	Jumlah Dokumen Hasil Pengelolaan Sistem Informasi Kesehatan			10	Dokumen	227.673.800	9 dokumen	204.335.400	3	-							3	-	13,0	227.673.800	0	-	
		1 02 02 2 04	**Penerbitan Izin Rumah Sakit Kelas C, D dan Fasilitas Pelayanan Kesehatan Tingkat Daerah Kabupaten/Kota**				**100**	**2**		**0**	**0**	**0**														
		1 02 02 2 04 03	Peningkatan Mutu Pelayanan Fasilitas Kesehatan	Jumlah Fasilitas Kesehatan yang Dilakukan Pengukuran Indikator Nasional Mutu (INM) Pelayanan kesehatan			25	Unit	22.963.000	43 Unit	41.000.000	35	-							35	-	60,0	22.963.000	0	-	
		1 02 02 2 04 04	Penyiapan Perumusan dan Pelaksanaan Pelayanan Kesehatan Rujukan	Persentase Puskesmas dan Klinik, TPMD/TPMDG, praktik perawat mandiri dan praktik bidan mandiri telah menerapkan Sistem Rujukan Terintegrasi (SISRUTE)			4	Dokumen	41.723.500	4 dokumen	78.199.000	0	-							-	-	4,0	41.723.500	0	-	
				Persentase RS yang menerapkan Sistem Rujukan Terintegrasi (SISRUTE) yang berkualitas						66,67 Persen		0								-		-		0		
				Persentase RS yang menerapkan Sistem Rujukan Terintegrasi (SISRUTE) yang berkualitas						22,58 Persen		0								-		-		0		
				Persentase rumah sakit dibina, melaksanakan dan melaporkan audit medis pada 9 layanan prioritas						0 Persen		0								-		-		0		
				Persentase faskes lanjutan dengan INM dan IKP 100%						66,67 Persen		0								-		-		0		
	Meningkatnya mutu	**1 02 03**	**PROGRAM PENINGKATAN KAPASITAS SUMBER DAYA MANU**	**Persentase fasilitas kesehatan yang memiliki tenaga medis dan tenaga kesehatan sesuai standar secara kuantitas dan kualitas**	**100**	**23.944.487.439**	**93**	**%**	**2.832.797.819**	**80 persen**	**1.913.800.000**	**100**	**-**	**-**	**-**	**-**	**-**								
		1 02 03 2 02	**Perencanaan Kebutuhan dan Pendayagunaan Sumber Da**	**Jumlah Dokumen Hasil Pembinaan dan Pengawasan Sumber Daya Manusia Kesehatan**			**96**	**Persen**		**11 dokumen**		**0**														
		1 02 03 2 02 03	Pembinaan dan Pengawasan Sumber Daya Manusia Kesehatan	Jumlah Dokumen Hasil Pembinaan dan Pengawasan Sumber Daya Manusia Kesehatan			10	Dokumen	209.209.800	11 dokumen	66.000.000	0	-							-	-	10,0	209.209.800	0	-	
		1 02 03 2 03	**Pengembangan Mutu dan Peningkatan Kompetensi Tekn**	**Jumlah Sumber Daya Manusia Kesehatan Tingkat Daerah Kabupaten/Kota yang ditingkatkan Mutu dan Kompetensinya**			**97**	**Persen**		**346 orang**		**0**														
		1 02 03 2 03 01	Pengembangan Mutu dan Peningkatan Kompetensi Teknis Sumber Daya Manusia Kesehatan Tingkat Daerah Kabupaten/Kota	Jumlah Sumber Daya Manusia Kesehatan Tingkat Daerah Kabupaten/Kota yang ditingkatkan Mutu dan Kompetensinya			448	Orang	2.623.588.019	346 orang	1.847.800.000	0	-							-	-	448,0	2.623.588.019	0	-	
	Meningkatnya Keseh	**1 02 04**	**PROGRAM SEDIAAN FARMASI, ALAT KESEHATAN DAN MAKA**	**Persentase faskes yang memiliki layanan kefarmasian sesuai standar**	**95,93**	**36.272.029**	**92,25**	**%**	**329.707.000**	**58 persen**	**10.476.000**	**10**	**-**	**-**	**-**	**-**	**-**								
		1 02 04 2 01	**Pemberian Izin Apotek, Toko Obat, Toko Alat Kesehatan**	**Pengendalian dan Pengawasan serta Tindak Lanjut Pengawasan Perizinan Apotek, Toko Obat, Toko Alat Kesehatan, dan Optikal, Usaha Mikro Obat Tradisional (UMOT) :**			**94**	**persen**		**100 dokumen**		**10**														
		1 02 04 2 01 01	Pengendalian dan Pengawasan serta Tindak Lanjut Pengawasan Perizinan Apotek, Toko Obat, Toko Alat Kesehatan, dan Optikal, Usaha Mikro Obat Tradisional (UMOT)	Jumlah Dokumen Hasil Pengendalian dan Pengawasan serta Tindak Lanjut Pengawasan Perizinan Apotek, Toko Obat, Alat Kesehatan, dan Optikal, Usaha Mikro Obat Tradisional (UMOT)			12	Dokumen	329.707.000	1 Dokumen	10.476.000	1	-							1	-	13,0	329.707.000	0	-	
	Meningkatnya mutu	**1 02 05**	**PROGRAM PEMBERDAYAAN MASYARAKAT BIDANG KESEHAT**	**Persentase PHBS di 5 tatanan masyarakat**	**100**	**1.354.080.640**	**87,12**	**%**	**345.588.000**	**68 persen**	**578.625.000**	**17,6**	**-**	**-**	**-**	**-**	**-**								
		1 02 05 2 01	**Advokasi, Pemberdayaan, Kemitraan, Peningkatan Perar**	**Jumlah Dokumen Promosi Kesehatan, Advokasi, kemitraan dan pemberdayaan masyarakat**			**85**	**%**		**6 dokumen**		**2**														
		1 02 05 2 01 01	Peningkatan Upaya Promosi Kesehatan, Advokasi, Kemitraan dan Pemberdayaan Masyarakat	Jumlah Dokumen Promosi Kesehatan, Advokasi, Kemitraan dan Pemberdayaan Masyarakat			4	Dokumen	79.238.000	6 dokumen	193.069.000	0	-							-	-	4,0	79.238.000	0	-	
		1 02 05 2 02	**Pelaksanaan Sehat dalam rangka Promotif Preventif Ting**	**Jumlah Dokumen hasil penyelenggraan promosi kesehatan dan gerakan hidup bersih dan sehat**			**76**	**%**		**6 dokumen**		**1**														
		1 02 05 2 02 01	Penyelenggaraan Promosi Kesehatan dan Gerakan Hidup Bersih dan Sehat	Jumlah Dokumen Hasil Penyelenggraan Promosi kesehatan dan Gerakan Hidup Bersih dan Sehat			7	Dokumen	79.238.000	6 dokumen	201.409.000	0	-							-	-	7,0	79.238.000	0	-	
		1 02 05 2 03	**Pengembangan dan Pelaksanaan Upaya Kesehatan Bers**	**Jumlah Dokumen Hasil bimbingan teknis dan supervisi upaya kesehatan bersumber daya masyarakat**			**100**	**%**		**8 dokumen**		**1**														
		1 02 05 2 03 01	Bimbingan Teknis dan Supervisi Pengembangan dan Pelaksanaan Upaya Kesehatan Bersumber Daya Masyarakat (UKBM)	Jumlah dokumen hasil Bimbingan teknis dan Supervisi upaya kesehatan bersumber daya masyarakat (UKBM)			5	Dokumen	187.112.000	8 dokumen	184.147.000	0	-							-	-	5,0	187.112.000	0	-	
																									Instalasi Farmasi Kabup
		1 02 02	**PROGRAM PEMENUHAN UPAYA KESEHATAN PERORANGAN DAN UPAYA KESEHATAN MASYARAKAT**						**556.159.036**		**628.048.500**		**-**	**-**	**-**	**-**	**-**								
		1 02 02 2 01	**Penyediaan Fasilitas Pelayanan Kesehatan untuk UKM dan UKP Kewenangan Daerah Kabupaten/Kota**																						
		1 02 02 2 01 10	Rehabilitasi dan Pemeliharaan Fasilitas Kesehatan Lainnya	Rehabilitasi dan Pemeliharaan Fasilitas Kesehatan Lainnya			20	unit	145.109.500	35 unit	203.116.000									-	-	20,0	145.109.500	0	-	
		1 02 02 2 02	**Penyediaan Layanan Kesehatan untuk UKM dan UKP Rujukan Tingkat Daerah Kabupaten/Kota**																						
		1 02 02 2 02 34	Operasional Pelayanan Fasilitas Kesehatan Lainnya	Jumlah Dokumen Operasional Pelayanan Fasilitas Kesehatan Lainnya			1	dokumen	411.049.536	12 dokumen	424.932.500									-	-	1,0	411.049.536	0	-	
																									Laboratorium Kesehata
		1 02 02	**PROGRAM PEMENUHAN UPAYA KESEHATAN PERORANGAN DAN UPAYA KESEHATAN MASYARAKAT**						**107.824.645**		**927.767.013**		**75.812.487**	**-**	**-**	**-**	**-**								
		1 02 02 2 01	**Penyediaan Fasilitas Pelayanan Kesehatan untuk UKM dan UKP Kewenangan Daerah Kabupaten/Kota**																						
		1 02 02 2 01 10	Rehabilitasi dan Pemeliharaan Fasilitas Kesehatan Lainnya	Rehabilitasi dan Pemeliharaan Fasilitas Kesehatan Lainnya			4	unit	-	36 unit	67.764.000	1	4.756.000							1	4.756.000	5,0	4.756.000	0	-	

No	Sasaran	Kode	Urusan/Bidang Urusan Pemerintahan Daerah dan Program / Kegiatan	Indikator Kinerja Program (Outcome)/Kegiatan (Output)	Target RPJMD Kabupaten pada Tahun 2026 (Akhir Periode RPJMD)		Realisasi Capaian Kinerja RPJMD Kabupaten s/d RKPD Tahun Lalu (2024)			Target Kinerja dan Anggaran RKPD Kabupaten Tahun berjalan yang dievaluasi (2025)		Realisasi Kinerja Pada Triwulan								Realisasi Capaian Kinerja dan Anggaran RKPD Kabupaten yang dievaluasi (2025)		Realisasi Kinerja dan Anggaran RPJMD Kabupaten s/d Tahun 2024 (Akhir tahun Pelaksanaan RKPD Tahun 2026)		Tingkat Capaian Kinerja dan Realisasi Anggaran RPJMD Kabupaten s/d Tahun 2026 (%)		Perangkat Daerah Penanggung Jawab
												I		II		III		IV							
1	2	3	4	5	6		7			8		9		10		11		12		13 = 9+10+11+12		14 = 7 + 13		15 = 14/6*100%		16
					K	Rp.	K		Rp.	K	Rp.	K	Rp,	K	Rp.	K	Rp.	K	Rp.	K	Rp.	K	Rp.	K	Rp.	
		1 02 02 2 02	**Penyediaan Layanan Kesehatan untuk UKM dan UKP Rujukan Tingkat Daerah Kabupaten/Kota**																						
		1 02 02 2 02 34	Operasional Pelayanan Fasilitas Kesehatan Lainnya	Jumlah Dokumen Operasional Pelayanan Fasilitas Kesehatan Lainnya			8	dokumen	107.824.645	12 dokumen	860.003.013	1	71.056.487							1	71.056.487	9,0	178.881.132	0	-	
																									Puskesmas Aluh Aluh
		1 02 02	**PROGRAM PEMENUHAN UPAYA KESEHATAN PERORANGAN DAN UPAYA KESEHATAN MASYARAKAT**						**3.385.929.624**		**1.946.512.000**		-		-		-		-						
		1 02 02 2 01	**Penyediaan Fasilitas Pelayanan Kesehatan untuk UKM dan UKP Kewenangan Daerah Kabupaten/Kota**																						
		1 02 02 2 01 09	Rehabilitasi dan Pemeliharaan Puskesmas	Rehabilitasi dan Pemeliharaan Puskesmas			0	unit	235.088.578	45 unit	225.824.000									-	-	-	235.088.578	0	-	
		1 02 02 2 02	**Penyediaan Layanan Kesehatan untuk UKM dan UKP Rujukan Tingkat Daerah Kabupaten/Kota**																						
		1 02 02 2 02 01	Pengelolaan Pelayanan Kesehatan Ibu Hamil				89	orang	42.750.000																
		1 02 02 2 02 02	Pengelolaan Pelayanan Kesehatan Ibu Bersalin				90	orang	4.650.000																
		1 02 02 2 02 05	Pengelolaan Pelayanan Kesehatan pada Usia Pendidikan Dasar				2623	orang	103.950.000																
		1 02 02 2 02 11	Pengelolaan Pelayanan Kesehatan Orang Terduga Tuberkulosis				129	orang	8.250.000																
		1 02 02 2 02 12	Pengelolaan Pelayanan Kesehatan Orang dengan Risiko Terinfeksi HIV				190	orang	375.000																
		1 02 02 2 02 15	Pengelolaan Pelayanan Kesehatan Gizi Masyarakat				0	dokumen	161.273.000																
		1 02 02 2 02 17	Pengelolaan Pelayanan Kesehatan Lingkungan				0	dokumen	36.000.000																
		1 02 02 2 02 20	Pengelolaan Surveilans Kesehatan				0	dokumen	36.675.000																
		1 02 02 2 02 25	Pelayanan Kesehatan Penyakit Menular dan Tidak Menular				0	dokumen	164.925.000																
		1 02 02 2 02 33	Operasional Pelayanan Puskesmas				0	dokumen	2.354.843.046	12 dokumen	1.720.688.000	2								2	-	2,0	2.354.843.046	0	-	
		1 02 02 2 02 36	Investigasi Awal Kejadian Tidak Diharapkan (Kejadian Ikutan Pasca Imunisasi dan Pemberian Obat Massal)				0	laporan	-																
		1 02 02 2 02 40	Pengelolaan pelayanan kesehatan orang dengan Tuberkulosis				0	orang	8.250.000																
		1 02 02 2 02 41	Pengelolaan pelayanan kesehatan orang dengan HIV (ODHIV)				0	orang	2.400.000																
		1 02 02 2 02 44	Pengelolaan Pelayanan Kesehatan Reproduksi				0	dokumen	11.400.000																
		1 02 02 2 02 46	Pengelolaan upaya kesehatan Ibu dan Anak				0	dokumen	215.100.000																
		1 02 05	**PROGRAM PEMBERDAYAAN MASYARAKAT BIDANG KESEHATAN**						**22.980.000**		-		-		-		-		-						
		1 02 05 2 03	**Pengembangan dan Pelaksanaan Upaya Kesehatan Bersumber Daya Masyarakat (UKBM) Tingkat Daerah Kabupaten/Kota**																						
		1 02 05 2 03 01	Bimbingan Teknis dan Supervisi Pengembangan dan Pelaksanaan Upaya Kesehatan Bersumber Daya Masyarakat (UKBM)				0	dokumen	22.980.000																
																									Puskesmas Aranio
		1 02 02	**PROGRAM PEMENUHAN UPAYA KESEHATAN PERORANGAN DAN UPAYA KESEHATAN MASYARAKAT**						**675.265.000**		**684.140.000**		-		-		-		-						
		1 02 02 2 01	**Penyediaan Fasilitas Pelayanan Kesehatan untuk UKM dan UKP Kewenangan Daerah Kabupaten/Kota**																						
		1 02 02 2 01 09	Rehabilitasi dan Pemeliharaan Puskesmas	Rehabilitasi dan Pemeliharaan Puskesmas			0	unit	-		121.836.000									-	-	-	-	0	-	
		1 02 02 2 02	**Penyediaan Layanan Kesehatan untuk UKM dan UKP Rujukan Tingkat Daerah Kabupaten/Kota**																						
		1 02 02 2 02 01	Pengelolaan Pelayanan Kesehatan Ibu Hamil				0	orang	45.240.000																
		1 02 02 2 02 05	Pengelolaan Pelayanan Kesehatan pada Usia Pendidikan Dasar				0	orang	87.550.000																
		1 02 02 2 02 11	Pengelolaan Pelayanan Kesehatan Orang Terduga Tuberkulosis				0	orang	28.950.000																
		1 02 02 2 02 12	Pengelolaan Pelayanan Kesehatan Orang dengan Risiko Terinfeksi HIV				0	orang	14.400.000																
		1 02 02 2 02 15	Pengelolaan Pelayanan Kesehatan Gizi Masyarakat				0	dokumen	-																
		1 02 02 2 02 17	Pengelolaan Pelayanan Kesehatan Lingkungan				0	dokumen	20.775.000																
		1 02 02 2 02 20	Pengelolaan Surveilans Kesehatan				0	dokumen	36.675.000																
		1 02 02 2 02 25	Pelayanan Kesehatan Penyakit Menular dan Tidak Menular				0	dokumen	218.625.000																
		1 02 02 2 02 33	Operasional Pelayanan Puskesmas	Jumlah Dokumen Operasional Pelayanan Puskesmas			0	dokumen	-		562.304.000									-	-	-	-	0	-	
		1 02 02 2 02 36	Investigasi Awal Kejadian Tidak Diharapkan (Kejadian Ikutan Pasca Imunisasi dan Pemberian Obat Massal)				0	laporan	-																
		1 02 02 2 02 40	Pengelolaan pelayanan kesehatan orang dengan Tuberkulosis				0	orang	13.950.000																
		1 02 02 2 02 41	Pengelolaan pelayanan kesehatan orang dengan HIV (ODHIV)				0	orang	-																
		1 02 02 2 02 44	Pengelolaan Pelayanan Kesehatan Reproduksi				0	dokumen	16.425.000																
		1 02 02 2 02 46	Pengelolaan upaya kesehatan Ibu dan Anak				0	dokumen	192.675.000																
		1 02 05	**PROGRAM PEMBERDAYAAN MASYARAKAT BIDANG KESEHATAN**						**15.900.000**		-		-		-		-		-						
		1 02 05 2 03	**Pengembangan dan Pelaksanaan Upaya Kesehatan Bersumber Daya Masyarakat (UKBM) Tingkat Daerah Kabupaten/Kota**																						
		1 02 05 2 03 01	Bimbingan Teknis dan Supervisi Pengembangan dan Pelaksanaan Upaya Kesehatan Bersumber Daya Masyarakat (UKBM)				0	dokumen	15.900.000																
																									Puskesmas Astambul
		1 02 02	**PROGRAM PEMENUHAN UPAYA KESEHATAN PERORANGAN DAN UPAYA KESEHATAN MASYARAKAT**						**3.064.552.559**		**2.101.657.000**		-		-		-		-						
		1 02 02 2 01	**Penyediaan Fasilitas Pelayanan Kesehatan untuk UKM dan UKP Kewenangan Daerah Kabupaten/Kota**																						
		1 02 02 2 01 09	Rehabilitasi dan Pemeliharaan Puskesmas	Rehabilitasi dan Pemeliharaan Puskesmas			0	unit	-	124 unit	414.160.000									-	-	-	-	0	-	
		1 02 02 2 02	**Penyediaan Layanan Kesehatan untuk UKM dan UKP Rujukan Tingkat Daerah Kabupaten/Kota**																						
		1 02 02 2 02 01	Pengelolaan Pelayanan Kesehatan Ibu Hamil				450	orang	84.480.000																
		1 02 02 2 02 02	Pengelolaan Pelayanan Kesehatan Ibu Bersalin				452	orang	2.725.000																
		1 02 02 2 02 05	Pengelolaan Pelayanan Kesehatan pada Usia Pendidikan Dasar				7009	orang	91.280.000																
		1 02 02 2 02 11	Pengelolaan Pelayanan Kesehatan Orang Terduga Tuberkulosis				177	orang	7.840.000																
		1 02 02 2 02 12	Pengelolaan Pelayanan Kesehatan Orang dengan Risiko Terinfeksi HIV				20	orang	280.000																
		1 02 02 2 02 15	Pengelolaan Pelayanan Kesehatan Gizi Masyarakat				12	dokumen	257.782.000																
		1 02 02 2 02 17	Pengelolaan Pelayanan Kesehatan Lingkungan				12	dokumen	14.140.000																
		1 02 02 2 02 20	Pengelolaan Surveilans Kesehatan				11	dokumen	37.730.000																
		1 02 02 2 02 25	Pelayanan Kesehatan Penyakit Menular dan Tidak Menular				12	dokumen	204.620.000																
		1 02 02 2 02 33	Operasional Pelayanan Puskesmas	Jumlah Dokumen Hasil Operasional Pelayanan Puskesmas			3	dokumen	2.183.715.559		1.687.497.000									-	-	3,0	2.183.715.559	0	-	
		1 02 02 2 02 36	Investigasi Awal Kejadian Tidak Diharapkan (Kejadian Ikutan Pasca Imunisasi dan Pemberian Obat Massal)				12	laporan	3.080.000																

No	Sasaran	Kode	Urusan/Bidang Urusan Pemerintahan Daerah dan Program / Kegiatan	Indikator Kinerja Program (Outcome)/Kegiatan (Output)	Target RPJMD Kabupaten pada Tahun 2026 (Akhir Periode RPJMD)		Realisasi Capaian Kinerja RPJMD Kabupaten s/d RKPD Tahun Lalu (2024)			Target Kinerja dan Anggaran RKPD Kabupaten Tahun berjalan yang dievaluasi (2025)		Realisasi Kinerja Pada Triwulan								Realisasi Capaian Kinerja dan Anggaran RKPD Kabupaten yang dievaluasi (2025)		Realisasi Kinerja dan Anggaran RPJMD Kabupaten s/d Tahun 2024 (Akhir tahun Pelaksanaan RKPD Tahun 2026)		Tingkat Capaian Kinerja dan Realisasi Anggaran RPJMD Kabupaten s/d Tahun 2026 (%)		Perangkat Daerah Penanggung Jawab
												I		II		III		IV							
1	2	3	4	5	6		7			8		9		10		11		12		13 = 9+10+11+12		14 = 7 + 13		15 = 14/6*100%		16
					K	Rp.	K		Rp.	K	Rp.	K	Rp,	K	Rp.	K	Rp.	K	Rp.	K	Rp.	K	Rp.	K	Rp.	
		1 02 02 2 02 40	Pengelolaan pelayanan kesehatan orang dengan Tuberkulosis				79	orang	5.600.000																
		1 02 02 2 02 41	Pengelolaan pelayanan kesehatan orang dengan HIV (ODHIV)				20	orang	140.000																
		1 02 02 2 02 44	Pengelolaan Pelayanan Kesehatan Reproduksi				76	dokumen	7.980.000																
		1 02 02 2 02 46	Pengelolaan upaya kesehatan Ibu dan Anak				483	dokumen	163.160.000																
		1 02 02 2 03	**Penyelenggaraan Sistem Informasi Kesehatan Secara Terintegrasi**																						
		1 02 02 2 03 02	Pengelolaan Sistem Informasi Kesehatan				12	dokumen	-																
		1 02 05	**PROGRAM PEMBERDAYAAN MASYARAKAT BIDANG KESEHATAN**						**19.960.000**		**-**		**-**		**-**		**-**		**-**						
		1 02 05 2 03	**Pengembangan dan Pelaksanaan Upaya Kesehatan Bersumber Daya Masyarakat (UKBM) Tingkat Daerah Kabupaten/Kota**																						
		1 02 05 2 03 01	Bimbingan Teknis dan Supervisi Pengembangan dan Pelaksanaan Upaya Kesehatan Bersumber Daya Masyarakat (UKBM)				12	dokumen	19.960.000																
																									Puskesmas Beruntung B
		1 02 02	**PROGRAM PEMENUHAN UPAYA KESEHATAN PERORANGAN DAN UPAYA KESEHATAN MASYARAKAT**						**1.866.882.979**		**1.137.865.000**		**-**		**-**		**-**		**-**						
		1 02 02 2 01	**Penyediaan Fasilitas Pelayanan Kesehatan untuk UKM dan UKP Kewenangan Daerah Kabupaten/Kota**																						
		1 02 02 2 01 09	Rehabilitasi dan Pemeliharaan Puskesmas	Rehabilitasi dan Pemeliharaan Puskesmas			79	unit	-	12 unit	128.649.000									-	-	79,0	-	0	-	
		1 02 02 2 02	**Penyediaan Layanan Kesehatan untuk UKM dan UKP Rujukan Tingkat Daerah Kabupaten/Kota**																						
		1 02 02 2 02 01	Pengelolaan Pelayanan Kesehatan Ibu Hamil				116	orang	48.300.000																
		1 02 02 2 02 02	Pengelolaan Pelayanan Kesehatan Ibu Bersalin				128	orang	5.300.000																
		1 02 02 2 02 05	Pengelolaan Pelayanan Kesehatan pada Usia Pendidikan Dasar				83	orang	73.275.000																
		1 02 02 2 02 11	Pengelolaan Pelayanan Kesehatan Orang Terduga Tuberkulosis				90	orang	8.250.000																
		1 02 02 2 02 12	Pengelolaan Pelayanan Kesehatan Orang dengan Risiko Terinfeksi HIV				50	orang	7.200.000																
		1 02 02 2 02 15	Pengelolaan Pelayanan Kesehatan Gizi Masyarakat				501	orang	191.685.000																
		1 02 02 2 02 17	Pengelolaan Pelayanan Kesehatan Lingkungan				0,9	dokumen	31.600.000																
		1 02 02 2 02 20	Pengelolaan Surveilans Kesehatan				19	dokumen	18.100.000																
		1 02 02 2 02 25	Pelayanan Kesehatan Penyakit Menular dan Tidak Menular				101	dokumen	152.100.000																
		1 02 02 2 02 33	Operasional Pelayanan Puskesmas	Jumlah Dokumen Operasional Pelayanan Puskesmas			9	dokumen	1.212.572.979	12 dokumen	1.009.216.000									-	-	9,0	1.212.572.979	0	-	
		1 02 02 2 02 36	Investigasi Awal Kejadian Tidak Diharapkan (Kejadian Ikutan Pasca Imunisasi dan Pemberian Obat Massal)				0,8	laporan	-																
		1 02 02 2 02 40	Pengelolaan pelayanan kesehatan orang dengan Tuberkulosis				81	orang	4.200.000																
		1 02 02 2 02 44	Pengelolaan Pelayanan Kesehatan Reproduksi				0,9	dokumen	4.050.000																
		1 02 02 2 02 46	Pengelolaan upaya kesehatan Ibu dan Anak				0,9	dokumen	110.250.000																
		1 02 05	**PROGRAM PEMBERDAYAAN MASYARAKAT BIDANG KESEHATAN**						**13.770.000**		**-**		**-**		**-**		**-**		**-**						
		1 02 05 2 03	**Pengembangan dan Pelaksanaan Upaya Kesehatan Bersumber Daya Masyarakat (UKBM) Tingkat Daerah Kabupaten/Kota**																						
		1 02 05 2 03 01	Bimbingan Teknis dan Supervisi Pengembangan dan Pelaksanaan Upaya Kesehatan Bersumber Daya Masyarakat (UKBM)				0,8	dokumen	13.770.000																
																									Puskesmas Cintapuri Da
		1 02 02	**PROGRAM PEMENUHAN UPAYA KESEHATAN PERORANGAN DAN UPAYA KESEHATAN MASYARAKAT**						**1.348.124.478**		**545.101.100**		**-**		**-**		**-**		**-**						
		1 02 02 2 01	**Penyediaan Fasilitas Pelayanan Kesehatan untuk UKM dan UKP Kewenangan Daerah Kabupaten/Kota**																						
		1 02 02 2 01 09	Rehabilitasi dan Pemeliharaan Puskesmas	Rehabilitasi dan Pemeliharaan Puskesmas			11	unit	98.687.000		94.566.000									-	-	11,0	98.687.000	0	-	
		1 02 02 2 02	**Penyediaan Layanan Kesehatan untuk UKM dan UKP Rujukan Tingkat Daerah Kabupaten/Kota**																						
		1 02 02 2 02 01	Pengelolaan Pelayanan Kesehatan Ibu Hamil				123	orang	59.400.000																
		1 02 02 2 02 02	Pengelolaan Pelayanan Kesehatan Ibu Bersalin				147	orang	7.750.000																
		1 02 02 2 02 05	Pengelolaan Pelayanan Kesehatan pada Usia Pendidikan Dasar				1790	orang	32.175.000																
		1 02 02 2 02 11	Pengelolaan Pelayanan Kesehatan Orang Terduga Tuberkulosis				149	orang	12.150.000																
		1 02 02 2 02 12	Pengelolaan Pelayanan Kesehatan Orang dengan Risiko Terinfeksi HIV				222	orang	9.075.000																
		1 02 02 2 02 15	Pengelolaan Pelayanan Kesehatan Gizi Masyarakat				400	orang	186.567.000																
		1 02 02 2 02 17	Pengelolaan Pelayanan Kesehatan Lingkungan				1	dokumen	11.250.000																
		1 02 02 2 02 20	Pengelolaan Surveilans Kesehatan				1	dokumen	24.875.000																
		1 02 02 2 02 25	Pelayanan Kesehatan Penyakit Menular dan Tidak Menular				0	dokumen	140.925.000																
		1 02 02 2 02 33	Operasional Pelayanan Puskesmas	Jumlah Dokumen Operasional Pelayanan Puskesmas			12	dokumen	623.895.478		450.535.100									-	-	12,0	623.895.478	0	-	
		1 02 02 2 02 36	Investigasi Awal Kejadian Tidak Diharapkan (Kejadian Ikutan Pasca Imunisasi dan Pemberian Obat Massal)				0	laporan	-																
		1 02 02 2 02 40	Pengelolaan pelayanan kesehatan orang dengan Tuberkulosis				25	orang	5.250.000																
		1 02 02 2 02 41	Pengelolaan pelayanan kesehatan orang dengan HIV (ODHIV)				0	orang	-																
		1 02 02 2 02 44	Pengelolaan Pelayanan Kesehatan Reproduksi				1	dokumen	14.025.000																
		1 02 02 2 02 46	Pengelolaan upaya kesehatan Ibu dan Anak				1	dokumen	122.100.000																
		1 02 05	**PROGRAM PEMBERDAYAAN MASYARAKAT BIDANG KESEHATAN**						**4.950.000**		**-**		**-**		**-**		**-**		**-**						
		1 02 05 2 03	**Pengembangan dan Pelaksanaan Upaya Kesehatan Bersumber Daya Masyarakat (UKBM) Tingkat Daerah Kabupaten/Kota**																						
		1 02 05 2 03 01	Bimbingan Teknis dan Supervisi Pengembangan dan Pelaksanaan Upaya Kesehatan Bersumber Daya Masyarakat (UKBM)				1	dokumen	4.950.000																
																									Puskesmas Gambut
		1 02 02	**PROGRAM PEMENUHAN UPAYA KESEHATAN PERORANGAN DAN UPAYA KESEHATAN MASYARAKAT**						**3.416.787.765**		**2.483.425.000**		**-**		**-**		**-**		**-**						
		1 02 02 2 01	**Penyediaan Fasilitas Pelayanan Kesehatan untuk UKM dan UKP Kewenangan Daerah Kabupaten/Kota**																						
		1 02 02 2 01 09	Rehabilitasi dan Pemeliharaan Puskesmas	Rehabilitasi dan Pemeliharaan Puskesmas			36	unit	284.919.250	100 unit	250.000.000									-	-	36,0	284.919.250	0	-	
		1 02 02 2 02	**Penyediaan Layanan Kesehatan untuk UKM dan UKP Rujukan Tingkat Daerah Kabupaten/Kota**																						
		1 02 02 2 02 01	Pengelolaan Pelayanan Kesehatan Ibu Hamil				897	orang	68.040.000																
		1 02 02 2 02 02	Pengelolaan Pelayanan Kesehatan Ibu Bersalin				728	orang	2.400.000																
		1 02 02 2 02 05	Pengelolaan Pelayanan Kesehatan pada Usia Pendidikan Dasar				1268	orang	47.600.000																
		1 02 02 2 02 11	Pengelolaan Pelayanan Kesehatan Orang Terduga Tuberkulosis				741	orang	10.920.000																
		1 02 02 2 02 12	Pengelolaan Pelayanan Kesehatan Orang dengan Risiko Terinfeksi HIV				898	orang	3.570.000																
		1 02 02 2 02 15	Pengelolaan Pelayanan Kesehatan Gizi Masyarakat				11	dokumen	-																

No	Sasaran	Kode	Urusan/Bidang Urusan Pemerintahan Daerah dan Program / Kegiatan	Indikator Kinerja Program (Outcome)/Kegiatan (Output)	Target RPJMD Kabupaten pada Tahun 2026 (Akhir Periode RPJMD)		Realisasi Capaian Kinerja RPJMD Kabupaten s/d RKPD Tahun Lalu (2024)		Target Kinerja dan Anggaran RKPD Kabupaten Tahun berjalan yang dievaluasi (2025)		Realisasi Kinerja Pada Triwulan								Realisasi Capaian Kinerja dan Anggaran RKPD Kabupaten yang dievaluasi (2025)		Realisasi Kinerja dan Anggaran RPJMD Kabupaten s/d Tahun 2024 (Akhir tahun Pelaksanaan RKPD Tahun 2026)		Tingkat Capaian Kinerja dan Realisasi Anggaran RPJMD Kabupaten s/d Tahun 2026 (%)		Perangkat Daerah Penanggung Jawab
											I		II		III		IV								
1	2	3	4	5	6		7		8		9		10		11		12		13 = 9+10+11+12		14 = 7 + 13		15 = 14/6*100%		16
					K	Rp.	K	Rp.	K	Rp.	K	Rp,	K	Rp.	K	Rp.	K	Rp.	K	Rp.	K	Rp.	K	Rp.	
		1 02 02 2 02 17	Pengelolaan Pelayanan Kesehatan Lingkungan				12 dokumen	2.870.000																	
		1 02 02 2 02 20	Pengelolaan Surveilans Kesehatan				12 dokumen	15.750.000																	
		1 02 02 2 02 25	Pelayanan Kesehatan Penyakit Menular dan Tidak Menular				12 dokumen	199.220.000																	
		1 02 02 2 02 33	Operasional Pelayanan Puskesmas	Jumlah Dokumen Operasional Pelayanan Puskesmas			12 dokumen	2.534.858.515	12 dokumen	2.233.425.000									-	-	12,0	2.534.858.515	0	-	
		1 02 02 2 02 34	Operasional Pelayanan Fasilitas Kesehatan Lainnya				12 dokumen	19.000.000																	
		1 02 02 2 02 36	Investigasi Awal Kejadian Tidak Diharapkan (Kejadian Ikutan Pasca Imunisasi dan Pemberian Obat Massal)				12 laporan	-																	
		1 02 02 2 02 40	Pengelolaan pelayanan kesehatan orang dengan Tuberkulosis				421 orang	4.900.000																	
		1 02 02 2 02 41	Pengelolaan pelayanan kesehatan orang dengan HIV (ODHIV)				965 orang	2.520.000																	
		1 02 02 2 02 44	Pengelolaan Pelayanan Kesehatan Reproduksi				12 dokumen	1.400.000																	
		1 02 02 2 02 46	Pengelolaan upaya kesehatan Ibu dan Anak				12 dokumen	218.820.000																	
		1 02 05	**PROGRAM PEMBERDAYAAN MASYARAKAT BIDANG KESEHATAN**					**19.200.000**		-		-		-		-		-							
		1 02 05 2 03	**Pengembangan dan Pelaksanaan Upaya Kesehatan Bersumber Daya Masyarakat (UKBM) Tingkat Daerah Kabupaten/Kota**																						
		1 02 05 2 03 01	Bimbingan Teknis dan Supervisi Pengembangan dan Pelaksanaan Upaya Kesehatan Bersumber Daya Masyarakat (UKBM)				12 dokumen	19.200.000																	
																									Puskesmas Karang Intan
		1 02 02	**PROGRAM PEMENUHAN UPAYA KESEHATAN PERORANGAN DAN UPAYA KESEHATAN MASYARAKAT**					**1.976.968.900**		**1.157.090.500**		-		-		-		-							
		1 02 02 2 01	**Penyediaan Fasilitas Pelayanan Kesehatan untuk UKM dan UKP Kewenangan Daerah Kabupaten/Kota**																						
		1 02 02 2 01 09	Rehabilitasi dan Pemeliharaan Puskesmas	Rehabilitasi dan Pemeliharaan Puskesmas			0 unit	291.724.000		172.894.000									-	-	-	291.724.000	0	-	
		1 02 02 2 02	**Penyediaan Layanan Kesehatan untuk UKM dan UKP Rujukan Tingkat Daerah Kabupaten/Kota**																						
		1 02 02 2 02 01	Pengelolaan Pelayanan Kesehatan Ibu Hamil				0 orang	35.100.000																	
		1 02 02 2 02 02	Pengelolaan Pelayanan Kesehatan Ibu Bersalin				0 orang	11.525.000																	
		1 02 02 2 02 05	Pengelolaan Pelayanan Kesehatan pada Usia Pendidikan Dasar				0 orang	58.500.000																	
		1 02 02 2 02 11	Pengelolaan Pelayanan Kesehatan Orang Terduga Tuberkulosis				0 orang	27.000.000																	
		1 02 02 2 02 12	Pengelolaan Pelayanan Kesehatan Orang dengan Risiko Terinfeksi HIV				0 orang	1.125.000																	
		1 02 02 2 02 15	Pengelolaan Pelayanan Kesehatan Gizi Masyarakat				0 dokumen	174.346.000																	
		1 02 02 2 02 17	Pengelolaan Pelayanan Kesehatan Lingkungan				0 dokumen	7.500.000																	
		1 02 02 2 02 20	Pengelolaan Surveilans Kesehatan				0 dokumen	13.250.000																	
		1 02 02 2 02 25	Pelayanan Kesehatan Penyakit Menular dan Tidak Menular				0 dokumen	167.025.000																	
		1 02 02 2 02 33	Operasional Pelayanan Puskesmas	Jumlah Dokumen Operasional Pelayanan Puskesmas			0 dokumen	1.042.723.900		984.196.500									-	-	-	1.042.723.900	0	-	
		1 02 02 2 02 36	Investigasi Awal Kejadian Tidak Diharapkan (Kejadian Ikutan Pasca Imunisasi dan Pemberian Obat Massal)				0 laporan	-																	
		1 02 02 2 02 40	Pengelolaan pelayanan kesehatan orang dengan Tuberkulosis				0 orang	-																	
		1 02 02 2 02 44	Pengelolaan Pelayanan Kesehatan Reproduksi				0 dokumen	5.850.000																	
		1 02 02 2 02 46	Pengelolaan upaya kesehatan Ibu dan Anak				0 dokumen	141.300.000																	
		1 02 05	**PROGRAM PEMBERDAYAAN MASYARAKAT BIDANG KESEHATAN**					**5.000.000**		-		-		-		-		-							
		1 02 05 2 03	**Pengembangan dan Pelaksanaan Upaya Kesehatan Bersumber Daya Masyarakat (UKBM) Tingkat Daerah Kabupaten/Kota**																						
		1 02 05 2 03 01	Bimbingan Teknis dan Supervisi Pengembangan dan Pelaksanaan Upaya Kesehatan Bersumber Daya Masyarakat (UKBM)				0 dokumen	5.000.000																	
																									Puskesmas Karang Intan
		1 02 02	**PROGRAM PEMENUHAN UPAYA KESEHATAN PERORANGAN DAN UPAYA KESEHATAN MASYARAKAT**					**2.820.086.948**		**2.098.098.000**		**2.500.000**		-		-		-							
		1 02 02 2 01	**Penyediaan Fasilitas Pelayanan Kesehatan untuk UKM dan UKP Kewenangan Daerah Kabupaten/Kota**																						
		1 02 02 2 01 09	Rehabilitasi dan Pemeliharaan Puskesmas	Rehabilitasi dan Pemeliharaan Puskesmas			26 unit	174.990.000	80 persen	202.213.000	0	2.500.000							-	2.500.000	26,0	177.490.000	0	-	
		1 02 02 2 02	**Penyediaan Layanan Kesehatan untuk UKM dan UKP Rujukan Tingkat Daerah Kabupaten/Kota**																						
		1 02 02 2 02 01	Pengelolaan Pelayanan Kesehatan Ibu Hamil				0 orang	23.400.000																	
		1 02 02 2 02 02	Pengelolaan Pelayanan Kesehatan Ibu Bersalin				0 orang	4.900.000																	
		1 02 02 2 02 05	Pengelolaan Pelayanan Kesehatan pada Usia Pendidikan Dasar				0 orang	100.575.000																	
		1 02 02 2 02 11	Pengelolaan Pelayanan Kesehatan Orang Terduga Tuberkulosis				0 orang	15.000.000																	
		1 02 02 2 02 12	Pengelolaan Pelayanan Kesehatan Orang dengan Risiko Terinfeksi HIV				0 orang	7.800.000																	
		1 02 02 2 02 15	Pengelolaan Pelayanan Kesehatan Gizi Masyarakat				0 dokumen	266.402.000																	
		1 02 02 2 02 17	Pengelolaan Pelayanan Kesehatan Lingkungan				0 dokumen	13.650.000																	
		1 02 02 2 02 20	Pengelolaan Surveilans Kesehatan				0 dokumen	29.155.000																	
		1 02 02 2 02 25	Pelayanan Kesehatan Penyakit Menular dan Tidak Menular				0 dokumen	187.389.000																	
		1 02 02 2 02 33	Operasional Pelayanan Puskesmas	Jumlah Dokumen Operasional Pelayanan Puskesmas			12 dokumen	1.848.775.948	54,75 persen	1.895.885.000									-	-	12,0	1.848.775.948	0	-	
		1 02 02 2 02 36	Investigasi Awal Kejadian Tidak Diharapkan (Kejadian Ikutan Pasca Imunisasi dan Pemberian Obat Massal)				0 laporan	-																	
		1 02 02 2 02 40	Pengelolaan pelayanan kesehatan orang dengan Tuberkulosis				0 orang	11.550.000																	
		1 02 02 2 02 44	Pengelolaan Pelayanan Kesehatan Reproduksi				0 dokumen	12.000.000																	
		1 02 02 2 02 46	Pengelolaan upaya kesehatan Ibu dan Anak				0 dokumen	124.500.000																	
		1 02 05	**PROGRAM PEMBERDAYAAN MASYARAKAT BIDANG KESEHATAN**					**8.000.000**		-		-		-		-		-							
		1 02 05 2 03	**Pengembangan dan Pelaksanaan Upaya Kesehatan Bersumber Daya Masyarakat (UKBM) Tingkat Daerah Kabupaten/Kota**																						
		1 02 05 2 03 01	Bimbingan Teknis dan Supervisi Pengembangan dan Pelaksanaan Upaya Kesehatan Bersumber Daya Masyarakat (UKBM)				0 dokumen	8.000.000																	
																									Puskesmas Kertak Hanyar
		1 02 02	**PROGRAM PEMENUHAN UPAYA KESEHATAN PERORANGAN DAN UPAYA KESEHATAN MASYARAKAT**					**2.025.637.354**		**2.120.250.500**		-		-		-		-							
		1 02 02 2 01	**Penyediaan Fasilitas Pelayanan Kesehatan untuk UKM dan UKP Kewenangan Daerah Kabupaten/Kota**																						
		1 02 02 2 01 09	Rehabilitasi dan Pemeliharaan Puskesmas	Rehabilitasi dan Pemeliharaan Puskesmas			5 unit	45.149.200	40 unit	105.000.000	0	-							-	-	5,0	45.149.200	0	-	
		1 02 02 2 02	**Penyediaan Layanan Kesehatan untuk UKM dan UKP Rujukan Tingkat Daerah Kabupaten/Kota**																						
		1 02 02 2 02 01	Pengelolaan Pelayanan Kesehatan Ibu Hamil				568 orang	-																	
		1 02 02 2 02 02	Pengelolaan Pelayanan Kesehatan Ibu Bersalin				550 orang	-																	

No	Sasaran	Kode	Urusan/Bidang Urusan Pemerintahan Daerah dan Program / Kegiatan	Indikator Kinerja Program (Outcome)/Kegiatan (Output)	Target RPJMD Kabupaten pada Tahun 2026 (Akhir Periode RPJMD)		Realisasi Capaian Kinerja RPJMD Kabupaten s/d RKPD Tahun Lalu (2024)			Target Kinerja dan Anggaran RKPD Kabupaten Tahun berjalan yang dievaluasi (2025)		Realisasi Kinerja Pada Triwulan								Realisasi Capaian Kinerja dan Anggaran RKPD Kabupaten yang dievaluasi (2025)		Realisasi Kinerja dan Anggaran RPJMD Kabupaten s/d Tahun 2024 (Akhir tahun Pelaksanaan RKPD Tahun 2026)		Tingkat Capaian Kinerja dan Realisasi Anggaran RPJMD Kabupaten s/d Tahun 2026 (%)		Perangkat Daerah Penanggung Jawab
												I		II		III		IV							
1	2	3	4	5	6		7			8		9		10		11		12		13 = 9+10+11+12		14 = 7 + 13		15 = 14/6*100%		16
					K	Rp.	K		Rp.	K	Rp.	K	Rp,	K	Rp.	K	Rp.	K	Rp.	K	Rp.	K	Rp.	K	Rp.	
		1 02 02 2 02 05	Pengelolaan Pelayanan Kesehatan pada Usia Pendidikan Dasar				2355	orang	-																
		1 02 02 2 02 11	Pengelolaan Pelayanan Kesehatan Orang Terduga Tuberkulosis				25	orang	-																
		1 02 02 2 02 12	Pengelolaan Pelayanan Kesehatan Orang dengan Risiko Terinfeksi HIV				195	orang	-																
		1 02 02 2 02 15	Pengelolaan Pelayanan Kesehatan Gizi Masyarakat				187	dokumen	-																
		1 02 02 2 02 17	Pengelolaan Pelayanan Kesehatan Lingkungan				55	dokumen	-																
		1 02 02 2 02 20	Pengelolaan Surveilans Kesehatan				30	dokumen	-																
		1 02 02 2 02 25	Pelayanan Kesehatan Penyakit Menular dan Tidak Menular				165	dokumen	-																
		1 02 02 2 02 33	Operasional Pelayanan Puskesmas	Jumlah Dokumen Operasional Pelayanan Puskesmas			12	dokumen	1.980.488.154	12 dokumen	2.015.250.500									-	-	12,0	1.980.488.154	0	-	
		1 02 02 2 02 34	Operasional Pelayanan Fasilitas Kesehatan Lainnya				0	dokumen	-																
		1 02 02 2 02 40	Pengelolaan pelayanan kesehatan orang dengan Tuberkulosis				15	dokumen	-																
		1 02 02 2 02 44	Pengelolaan Pelayanan Kesehatan Reproduksi				39	dokumen	-																
		1 02 02 2 02 46	Pengelolaan upaya kesehatan Ibu dan Anak				49	dokumen	-																
		1 02 03	**PROGRAM PENINGKATAN KAPASITAS SUMBER DAYA MANUSIA KESEHATAN**								-														
		1 02 03 2 02	**Perencanaan Kebutuhan dan Pendayagunaan Sumber Daya Manusia Kesehatan untuk UKP dan UKM di Wilayah Kabupaten/Kota**																						
		1 02 03 2 02 02	Pemenuhan Kebutuhan Sumber Daya Manusia Kesehatan Sesuai Standar					orang																	
		1 02 05	**PROGRAM PEMBERDAYAAN MASYARAKAT BIDANG KESEHATAN**						-		-		-		-		-		-						
		1 02 05 2 03	**Pengembangan dan Pelaksanaan Upaya Kesehatan Bersumber Daya Masyarakat (UKBM) Tingkat Daerah Kabupaten/Kota**																						
		1 02 05 2 03 01	Bimbingan Teknis dan Supervisi Pengembangan dan Pelaksanaan Upaya Kesehatan Bersumber Daya Masyarakat (UKBM)				0	dokumen	-																
																									Puskesmas Martapura 1
		1 02 02	**PROGRAM PEMENUHAN UPAYA KESEHATAN PERORANGAN DAN UPAYA KESEHATAN MASYARAKAT**						**5.517.732.455**		**4.172.273.988**		-		-		-		-						
		1 02 02 2 01	**Penyediaan Fasilitas Pelayanan Kesehatan untuk UKM dan UKP Kewenangan Daerah Kabupaten/Kota**																						
		1 02 02 2 01 09	Rehabilitasi dan Pemeliharaan Puskesmas	Rehabilitasi dan Pemeliharaan Puskesmas			19	unit	272.801.450		564.255.000									-	-	19,0	272.801.450	0	-	
		1 02 02 2 02	**Penyediaan Layanan Kesehatan untuk UKM dan UKP Rujukan Tingkat Daerah Kabupaten/Kota**																						
		1 02 02 2 02 01	Pengelolaan Pelayanan Kesehatan Ibu Hamil				2805	orang	67.500.000																
		1 02 02 2 02 02	Pengelolaan Pelayanan Kesehatan Ibu Bersalin				83	orang	5.900.000																
		1 02 02 2 02 05	Pengelolaan Pelayanan Kesehatan pada Usia Pendidikan Dasar				1310	orang	147.450.000																
		1 02 02 2 02 11	Pengelolaan Pelayanan Kesehatan Orang Terduga Tuberkulosis				245	orang	27.600.000																
		1 02 02 2 02 12	Pengelolaan Pelayanan Kesehatan Orang dengan Risiko Terinfeksi HIV				212	orang	19.125.000																
		1 02 02 2 02 15	Pengelolaan Pelayanan Kesehatan Gizi Masyarakat				365	dokumen	376.456.000																
		1 02 02 2 02 17	Pengelolaan Pelayanan Kesehatan Lingkungan				46800	dokumen	58.500.000																
		1 02 02 2 02 20	Pengelolaan Surveilans Kesehatan				5	dokumen	67.875.000																
		1 02 02 2 02 25	Pelayanan Kesehatan Penyakit Menular dan Tidak Menular				7	dokumen	253.500.000																
		1 02 02 2 02 33	Operasional Pelayanan Puskesmas	Jumlah dokumen Operasional Pelayanan Puskesmas			6	dokumen	3.867.475.005		3.608.018.988									-	-	6,0	3.867.475.005	0	-	
		1 02 02 2 02 34	Operasional Pelayanan Fasilitas Kesehatan Lainnya				1,8	dokumen	54.000.000																
		1 02 02 2 02 36	Investigasi Awal Kejadian Tidak Diharapkan (Kejadian Ikutan Pasca Imunisasi dan Pemberian Obat Massal)				0	laporan	600.000																
		1 02 02 2 02 40	Pengelolaan pelayanan kesehatan orang dengan Tuberkulosis				184	orang	13.500.000																
		1 02 02 2 02 41	Pengelolaan pelayanan kesehatan orang dengan HIV (ODHIV)				0	orang	600.000																
		1 02 02 2 02 44	Pengelolaan Pelayanan Kesehatan Reproduksi				1	dokumen	16.800.000																
		1 02 02 2 02 46	Pengelolaan upaya kesehatan Ibu dan Anak				2	dokumen	268.050.000																
		1 02 05	**PROGRAM PEMBERDAYAAN MASYARAKAT BIDANG KESEHATAN**						**17.000.000**		-		-		-		-		-						
		1 02 05 2 03	**Pengembangan dan Pelaksanaan Upaya Kesehatan Bersumber Daya Masyarakat (UKBM) Tingkat Daerah Kabupaten/Kota**																						
		1 02 05 2 03 01	Bimbingan Teknis dan Supervisi Pengembangan dan Pelaksanaan Upaya Kesehatan Bersumber Daya Masyarakat (UKBM)				8,5	dokumen	17.000.000																
																									Puskesmas Martapura 2
		1 02 02	**PROGRAM PEMENUHAN UPAYA KESEHATAN PERORANGAN DAN UPAYA KESEHATAN MASYARAKAT**						**722.269.000**		**1.845.897.811**		-		-		-		-						
		1 02 02 2 01	**Penyediaan Fasilitas Pelayanan Kesehatan untuk UKM dan UKP Kewenangan Daerah Kabupaten/Kota**																						
		1 02 02 2 01 09	Rehabilitasi dan Pemeliharaan Puskesmas	Rehabilitasi dan Pemeliharaan Puskesmas			149	unit	-	198 unit	323.206.000									-	-	149,0	-	0	-	
		1 02 02 2 02	**Penyediaan Layanan Kesehatan untuk UKM dan UKP Rujukan Tingkat Daerah Kabupaten/Kota**																						
		1 02 02 2 02 01	Pengelolaan Pelayanan Kesehatan Ibu Hamil				298	orang	23.400.000																
		1 02 02 2 02 02	Pengelolaan Pelayanan Kesehatan Ibu Bersalin				151	orang	3.850.000																
		1 02 02 2 02 05	Pengelolaan Pelayanan Kesehatan pada Usia Pendidikan Dasar				4128	orang	129.450.000																
		1 02 02 2 02 11	Pengelolaan Pelayanan Kesehatan Orang Terduga Tuberkulosis				495	orang	2.400.000																
		1 02 02 2 02 12	Pengelolaan Pelayanan Kesehatan Orang dengan Risiko Terinfeksi HIV				700	orang	21.600.000																
		1 02 02 2 02 15	Pengelolaan Pelayanan Kesehatan Gizi Masyarakat				67	dokumen	229.554.000																
		1 02 02 2 02 17	Pengelolaan Pelayanan Kesehatan Lingkungan				67	dokumen	12.000.000																
		1 02 02 2 02 20	Pengelolaan Surveilans Kesehatan				67	dokumen	10.365.000																
		1 02 02 2 02 25	Pelayanan Kesehatan Penyakit Menular dan Tidak Menular				67	dokumen	170.400.000																
		1 02 02 2 02 33	Operasional Pelayanan Puskesmas	Jumlah Dokumen Operasional Pelayanan Puskesmas			11	orang	-	12 dokumen	1.522.691.811									-	-	11,0	-	0	-	
		1 02 02 2 02 34	Operasional Pelayanan Fasilitas Kesehatan Lainnya				67	dokumen	-																
		1 02 02 2 02 36	Investigasi Awal Kejadian Tidak Diharapkan (Kejadian Ikutan Pasca Imunisasi dan Pemberian Obat Massal)				0	dokumen	-																
		1 02 02 2 02 40	Pengelolaan pelayanan kesehatan orang dengan Tuberkulosis				495	orang	1.350.000																
		1 02 02 2 02 41	Pengelolaan pelayanan kesehatan orang dengan HIV (ODHIV)				0	orang	-																
		1 02 02 2 02 44	Pengelolaan Pelayanan Kesehatan Reproduksi				67	dokumen	3.600.000																

No	Sasaran	Kode	Urusan/Bidang Urusan Pemerintahan Daerah dan Program / Kegiatan	Indikator Kinerja Program (Outcome)/Kegiatan (Output)	Target RPJMD Kabupaten pada Tahun 2026 (Akhir Periode RPJMD)		Realisasi Capaian Kinerja RPJMD Kabupaten s/d RKPD Tahun Lalu (2024)			Target Kinerja dan Anggaran RKPD Kabupaten Tahun berjalan yang dievaluasi (2025)		Realisasi Kinerja Pada Triwulan								Realisasi Capaian Kinerja dan Anggaran RKPD Kabupaten yang dievaluasi (2025)		Realisasi Kinerja dan Anggaran RPJMD Kabupaten s/d Tahun 2024 (Akhir tahun Pelaksanaan RKPD Tahun 2026)		Tingkat Capaian Kinerja dan Realisasi Anggaran RPJMD Kabupaten s/d Tahun 2026 (%)		Perangkat Daerah Penanggung Jawab
												I		II		III		IV							
1	2	3	4	5	6		7			8		9		10		11		12		13 = 9+10+11+12		14 = 7 + 13		15 = 14/6*100%		16
					K	Rp.	K		Rp.	K	Rp.	K	Rp,	K	Rp.	K	Rp.	K	Rp.	K	Rp.	K	Rp.	K	Rp.	
		1 02 02 2 02 46	Pengelolaan upaya kesehatan Ibu dan Anak				67	dokumen	114.300.000																
		1 02 05	**PROGRAM PEMBERDAYAAN MASYARAKAT BIDANG KESEHATAN**						-		-		-		-		-		-						
		1 02 05 2 03	**Pengembangan dan Pelaksanaan Upaya Kesehatan Bersumber Daya Masyarakat (UKBM) Tingkat Daerah Kabupaten/Kota**																						
		1 02 05 2 03 01	Bimbingan Teknis dan Supervisi Pengembangan dan Pelaksanaan Upaya Kesehatan Bersumber Daya Masyarakat (UKBM)				65	dokumen	-																
																									Puskesmas Martapura I
		1 02 02	**PROGRAM PEMENUHAN UPAYA KESEHATAN PERORANGAN DAN UPAYA KESEHATAN MASYARAKAT**						**572.754.000**		**1.336.186.900**		-		-		-		-						
		1 02 02 2 01	**Penyediaan Fasilitas Pelayanan Kesehatan untuk UKM dan UKP Kewenangan Daerah Kabupaten/Kota**																						
		1 02 02 2 01 09	Rehabilitasi dan Pemeliharaan Puskesmas	Rehabilitasi dan Pemeliharaan Puskesmas			23	unit	-	85 unit	194.972.000									-	-	23,0	-	0	-	
		1 02 02 2 02	**Penyediaan Layanan Kesehatan untuk UKM dan UKP Rujukan Tingkat Daerah Kabupaten/Kota**																						
		1 02 02 2 02 01	Pengelolaan Pelayanan Kesehatan Ibu Hamil				300	orang	34.875.000																
		1 02 02 2 02 05	Pengelolaan Pelayanan Kesehatan pada Usia Pendidikan Dasar				1610	orang	84.900.000																
		1 02 02 2 02 11	Pengelolaan Pelayanan Kesehatan Orang Terduga Tuberkulosis				328	orang	15.300.000																
		1 02 02 2 02 12	Pengelolaan Pelayanan Kesehatan Orang dengan Risiko Terinfeksi HIV				403	orang	2.925.000																
		1 02 02 2 02 15	Pengelolaan Pelayanan Kesehatan Gizi Masyarakat				6	dokumen	107.869.000																
		1 02 02 2 02 17	Pengelolaan Pelayanan Kesehatan Lingkungan				8	dokumen	8.700.000																
		1 02 02 2 02 20	Pengelolaan Surveilans Kesehatan				11	dokumen	21.410.000																
		1 02 02 2 02 25	Pelayanan Kesehatan Penyakit Menular dan Tidak Menular				22	dokumen	170.700.000																
		1 02 02 2 02 33	Operasional Pelayanan Puskesmas	Jumlah Dokumen Operasional Pelayanan Puskesmas			10	dokumen	-	12 dokumen	1.141.214.900									-	-	10,0	-	0	-	
		1 02 02 2 02 36	Investigasi Awal Kejadian Tidak Diharapkan (Kejadian Ikutan Pasca Imunisasi dan Pemberian Obat Massal)				1	laporan	-																
		1 02 02 2 02 40	Pengelolaan pelayanan kesehatan orang dengan Tuberkulosis				65	orang	6.000.000																
		1 02 02 2 02 46	Pengelolaan upaya kesehatan Ibu dan Anak				4	dokumen	120.075.000																
		1 02 05	**PROGRAM PEMBERDAYAAN MASYARAKAT BIDANG KESEHATAN**						**19.650.000**		-		-		-		-		-						
		1 02 05 2 03	**Pengembangan dan Pelaksanaan Upaya Kesehatan Bersumber Daya Masyarakat (UKBM) Tingkat Daerah Kabupaten/Kota**																						
		1 02 05 2 03 01	Bimbingan Teknis dan Supervisi Pengembangan dan Pelaksanaan Upaya Kesehatan Bersumber Daya Masyarakat (UKBM)				12	dokumen	19.650.000																
																									Puskesmas Martapura T
		1 02 02	**PROGRAM PEMENUHAN UPAYA KESEHATAN PERORANGAN DAN UPAYA KESEHATAN MASYARAKAT**						**2.317.154.453**		**1.670.796.212**		**206.872.806**		-		-		-						
		1 02 02 2 01	**Penyediaan Fasilitas Pelayanan Kesehatan untuk UKM dan UKP Kewenangan Daerah Kabupaten/Kota**																						
		1 02 02 2 01 09	Rehabilitasi dan Pemeliharaan Puskesmas	Rehabilitasi dan Pemeliharaan Puskesmas			46	unit	182.647.510	37 unit	358.097.270	0	818.500							-	818.500	46,0	183.466.010	0	-	
		1 02 02 2 02	**Penyediaan Layanan Kesehatan untuk UKM dan UKP Rujukan Tingkat Daerah Kabupaten/Kota**																						
		1 02 02 2 02 01	Pengelolaan Pelayanan Kesehatan Ibu Hamil				10988	orang	72.000.000																
		1 02 02 2 02 02	Pengelolaan Pelayanan Kesehatan Ibu Bersalin				10000	orang	5.825.000																
		1 02 02 2 02 05	Pengelolaan Pelayanan Kesehatan pada Usia Pendidikan Dasar				3600	orang	51.150.000																
		1 02 02 2 02 11	Pengelolaan Pelayanan Kesehatan Orang Terduga Tuberkulosis				600	orang	16.500.000																
		1 02 02 2 02 12	Pengelolaan Pelayanan Kesehatan Orang dengan Risiko Terinfeksi HIV				650	orang	1.500.000																
		1 02 02 2 02 15	Pengelolaan Pelayanan Kesehatan Gizi Masyarakat				12	dokumen	227.924.000																
		1 02 02 2 02 17	Pengelolaan Pelayanan Kesehatan Lingkungan				12	dokumen	15.300.000																
		1 02 02 2 02 20	Pengelolaan Surveilans Kesehatan				12	dokumen	8.250.000																
		1 02 02 2 02 25	Pelayanan Kesehatan Penyakit Menular dan Tidak Menular				12	dokumen	201.675.000																
		1 02 02 2 02 33	Operasional Pelayanan Puskesmas	Jumlah Dokumen Operasional Pelayanan Puskesmas			12	dokumen	1.357.457.943	12 dokumen	1.312.698.942	2	206.054.306							2	206.054.306	14,0	1.563.512.249	0	-	
		1 02 02 2 02 36	Investigasi Awal Kejadian Tidak Diharapkan (Kejadian Ikutan Pasca Imunisasi dan Pemberian Obat Massal)				12	dokumen	1.500.000																
		1 02 02 2 02 40	Pengelolaan pelayanan kesehatan orang dengan Tuberkulosis				320	orang	4.500.000																
		1 02 02 2 02 41	Pengelolaan pelayanan kesehatan orang dengan HIV (ODHIV)				300	orang	900.000																
		1 02 02 2 02 44	Pengelolaan Pelayanan Kesehatan Reproduksi				12	dokumen	11.700.000																
		1 02 02 2 02 46	Pengelolaan upaya kesehatan Ibu dan Anak				12	dokumen	158.325.000																
																									Puskesmas Mataraman
		1 02 02	**PROGRAM PEMENUHAN UPAYA KESEHATAN PERORANGAN DAN UPAYA KESEHATAN MASYARAKAT**						**1.975.089.605**		**1.358.142.018**		**354.271.237**		-		-		-						
		1 02 02 2 01	**Penyediaan Fasilitas Pelayanan Kesehatan untuk UKM dan UKP Kewenangan Daerah Kabupaten/Kota**																						
		1 02 02 2 01 09	Rehabilitasi dan Pemeliharaan Puskesmas	Rehabilitasi dan Pemeliharaan Puskesmas			100	unit	61.424.453	29 unit	175.638.000	3	94.595.000							3	94.595.000	103,0	156.019.453	0	-	
		1 02 02 2 02	**Penyediaan Layanan Kesehatan untuk UKM dan UKP Rujukan Tingkat Daerah Kabupaten/Kota**																						
		1 02 02 2 02 01	Pengelolaan Pelayanan Kesehatan Ibu Hamil				251	orang	43.200.000																
		1 02 02 2 02 02	Pengelolaan Pelayanan Kesehatan Ibu Bersalin				254	orang	-																
		1 02 02 2 02 05	Pengelolaan Pelayanan Kesehatan pada Usia Pendidikan Dasar				3639	orang	49.275.000																
		1 02 02 2 02 11	Pengelolaan Pelayanan Kesehatan Orang Terduga Tuberkulosis				371	orang	8.400.000																
		1 02 02 2 02 12	Pengelolaan Pelayanan Kesehatan Orang dengan Risiko Terinfeksi HIV				605	orang	1.950.000																
		1 02 02 2 02 15	Pengelolaan Pelayanan Kesehatan Gizi Masyarakat				12	dokumen	178.794.000																
		1 02 02 2 02 17	Pengelolaan Pelayanan Kesehatan Lingkungan				12	dokumen	9.000.000																
		1 02 02 2 02 20	Pengelolaan Surveilans Kesehatan				12	dokumen	10.225.000																
		1 02 02 2 02 25	Pelayanan Kesehatan Penyakit Menular dan Tidak Menular				12	dokumen	182.925.000																
		1 02 02 2 02 33	Operasional Pelayanan Puskesmas	Jumlah Dokumen Operasional Pelayanan Puskesmas			16	dokumen	1.271.646.152	12 dokumen	1.182.504.018	3	259.676.237							3	259.676.237	19,0	1.531.322.389	0	-	
		1 02 02 2 02 36	Investigasi Awal Kejadian Tidak Diharapkan (Kejadian Ikutan Pasca Imunisasi dan Pemberian Obat Massal)				12	laporan	750.000																
		1 02 02 2 02 40	Pengelolaan pelayanan kesehatan orang dengan Tuberkulosis				371	orang	8.400.000																
		1 02 02 2 02 44	Pengelolaan Pelayanan Kesehatan Reproduksi				12	dokumen	27.900.000																
		1 02 02 2 02 46	Pengelolaan upaya kesehatan Ibu dan Anak				12	dokumen	121.200.000																
		1 02 05	**PROGRAM PEMBERDAYAAN MASYARAKAT BIDANG KESEHATAN**						**9.000.000**		-		-		-		-		-						

No	Sasaran	Kode	Urusan/Bidang Urusan Pemerintahan Daerah dan Program / Kegiatan	Indikator Kinerja Program (Outcome)/Kegiatan (Output)	Target RPJMD Kabupaten pada Tahun 2026 (Akhir Periode RPJMD)		Realisasi Capaian Kinerja RPJMD Kabupaten s/d RKPD Tahun Lalu (2024)			Target Kinerja dan Anggaran RKPD Kabupaten Tahun berjalan yang dievaluasi (2025)		Realisasi Kinerja Pada Triwulan								Realisasi Capaian Kinerja dan Anggaran RKPD Kabupaten yang dievaluasi (2025)		Realisasi Kinerja dan Anggaran RPJMD Kabupaten s/d Tahun 2024 (Akhir tahun Pelaksanaan RKPD Tahun 2026)		Tingkat Capaian Kinerja dan Realisasi Anggaran RPJMD Kabupaten s/d Tahun 2026 (%)		Perangkat Daerah Penanggung Jawab
												I		II		III		IV							
1	2	3	4	5	6		7			8		9		10		11		12		13 = 9+10+11+12		14 = 7 + 13		15 = 14/6*100%		16
					K	Rp.	K		Rp.	K	Rp.	K	Rp,	K	Rp.	K	Rp.	K	Rp.	K	Rp.	K	Rp.	K	Rp.	
		1 02 05 2 03	**Pengembangan dan Pelaksanaan Upaya Kesehatan Bersumber Daya Masyarakat (UKBM) Tingkat Daerah Kabupaten/Kota**																						
		1 02 05 2 03 01	Bimbingan Teknis dan Supervisi Pengembangan dan Pelaksanaan Upaya Kesehatan Bersumber Daya Masyarakat (UKBM)				12	dokumen	9.000.000																
																									Puskesmas Paramasan
		1 02 02	**PROGRAM PEMENUHAN UPAYA KESEHATAN PERORANGAN DAN UPAYA KESEHATAN MASYARAKAT**						**976.632.217**		**401.909.480**		-		-		-		-						
		1 02 02 2 01	**Penyediaan Fasilitas Pelayanan Kesehatan untuk UKM dan UKP Kewenangan Daerah Kabupaten/Kota**																						
		1 02 02 2 01 09	Rehabilitasi dan Pemeliharaan Puskesmas	Rehabilitasi dan Pemeliharaan Puskesmas			16	unit	48.250.000		105.928.000								-	-	16,0	48.250.000	0	-	
		1 02 02 2 02	**Penyediaan Layanan Kesehatan untuk UKM dan UKP Rujukan Tingkat Daerah Kabupaten/Kota**																						
		1 02 02 2 02 01	Pengelolaan Pelayanan Kesehatan Ibu Hamil				74	orang	28.800.000																
		1 02 02 2 02 02	Pengelolaan Pelayanan Kesehatan Ibu Bersalin				71	orang	8.000.000																
		1 02 02 2 02 05	Pengelolaan Pelayanan Kesehatan pada Usia Pendidikan Dasar				662	orang	46.800.000																
		1 02 02 2 02 11	Pengelolaan Pelayanan Kesehatan Orang Terduga Tuberkulosis				108	orang	22.200.000																
		1 02 02 2 02 12	Pengelolaan Pelayanan Kesehatan Orang dengan Risiko Terinfeksi HIV				84	orang	4.800.000																
		1 02 02 2 02 15	Pengelolaan Pelayanan Kesehatan Gizi Masyarakat				12	dokumen	108.987.000																
		1 02 02 2 02 17	Pengelolaan Pelayanan Kesehatan Lingkungan				12	dokumen	10.800.000																
		1 02 02 2 02 20	Pengelolaan Surveilans Kesehatan				12	dokumen	20.400.000																
		1 02 02 2 02 25	Pelayanan Kesehatan Penyakit Menular dan Tidak Menular				12	dokumen	135.450.000																
		1 02 02 2 02 33	Operasional Pelayanan Puskesmas	Jumlah Dokumen Operasional Pelayanan Puskesmas			12	dokumen	424.995.217		295.981.480								-	-	12,0	424.995.217	0	-	
		1 02 02 2 02 36	Investigasi Awal Kejadian Tidak Diharapkan (Kejadian Ikutan Pasca Imunisasi dan Pemberian Obat Massal)				12	dokumen	1.200.000																
		1 02 02 2 02 46	Pengelolaan upaya kesehatan Ibu dan Anak				12	dokumen	115.950.000																
		1 02 05	**PROGRAM PEMBERDAYAAN MASYARAKAT BIDANG KESEHATAN**						**17.600.000**		-		-		-		-		-						
		1 02 05 2 03	**Pengembangan dan Pelaksanaan Upaya Kesehatan Bersumber Daya Masyarakat (UKBM) Tingkat Daerah Kabupaten/Kota**																						
		1 02 05 2 03 01	Bimbingan Teknis dan Supervisi Pengembangan dan Pelaksanaan Upaya Kesehatan Bersumber Daya Masyarakat (UKBM)				12	dokumen	17.600.000																
																									Puskesmas Pengaron
		1 02 02	**PROGRAM PEMENUHAN UPAYA KESEHATAN PERORANGAN DAN UPAYA KESEHATAN MASYARAKAT**						**2.407.350.750**		**1.298.256.621**		-		-		-		-						
		1 02 02 2 01	**Penyediaan Fasilitas Pelayanan Kesehatan untuk UKM dan UKP Kewenangan Daerah Kabupaten/Kota**																						
		1 02 02 2 01 09	Rehabilitasi dan Pemeliharaan Puskesmas	Rehabilitasi dan Pemeliharaan Puskesmas			1	unit	198.935.385	11 unit	174.685.000								-	-	1,0	198.935.385	0	-	
		1 02 02 2 02	**Penyediaan Layanan Kesehatan untuk UKM dan UKP Rujukan Tingkat Daerah Kabupaten/Kota**																						
		1 02 02 2 02 01	Pengelolaan Pelayanan Kesehatan Ibu Hamil				229	orang	54.000.000																
		1 02 02 2 02 02	Pengelolaan Pelayanan Kesehatan Ibu Bersalin				155	orang	3.125.000																
		1 02 02 2 02 05	Pengelolaan Pelayanan Kesehatan pada Usia Pendidikan Dasar				2307	orang	18.225.000																
		1 02 02 2 02 11	Pengelolaan Pelayanan Kesehatan Orang Terduga Tuberkulosis				259	orang	14.400.000																
		1 02 02 2 02 12	Pengelolaan Pelayanan Kesehatan Orang dengan Risiko Terinfeksi HIV				295	orang	4.050.000																
		1 02 02 2 02 15	Pengelolaan Pelayanan Kesehatan Gizi Masyarakat				12	dokumen	238.258.000																
		1 02 02 2 02 17	Pengelolaan Pelayanan Kesehatan Lingkungan				12	dokumen	17.950.000																
		1 02 02 2 02 20	Pengelolaan Surveilans Kesehatan				12	dokumen	23.925.000																
		1 02 02 2 02 25	Pelayanan Kesehatan Penyakit Menular dan Tidak Menular				12	dokumen	181.800.000																
		1 02 02 2 02 33	Operasional Pelayanan Puskesmas	Jumlah Dokumen Operasional Pelayanan Puskesmas			12	dokumen	1.473.132.365	12 dokumen	1.123.571.621								-	-	12,0	1.473.132.365	0	-	
		1 02 02 2 02 36	Investigasi Awal Kejadian Tidak Diharapkan (Kejadian Ikutan Pasca Imunisasi dan Pemberian Obat Massal)				12	laporan	-																
		1 02 02 2 02 40	Pengelolaan pelayanan kesehatan orang dengan Tuberkulosis				259	orang	3.600.000																
		1 02 02 2 02 41	Pengelolaan pelayanan kesehatan orang dengan HIV (ODHIV)				437	orang	-																
		1 02 02 2 02 44	Pengelolaan Pelayanan Kesehatan Reproduksi				12	dokumen	9.750.000																
		1 02 02 2 02 46	Pengelolaan upaya kesehatan Ibu dan Anak				12	dokumen	166.200.000																
		1 02 05	**PROGRAM PEMBERDAYAAN MASYARAKAT BIDANG KESEHATAN**						**7.650.000**		-		-		-		-		-						
		1 02 05 2 03	**Pengembangan dan Pelaksanaan Upaya Kesehatan Bersumber Daya Masyarakat (UKBM) Tingkat Daerah Kabupaten/Kota**																						
		1 02 05 2 03 01	Bimbingan Teknis dan Supervisi Pengembangan dan Pelaksanaan Upaya Kesehatan Bersumber Daya Masyarakat (UKBM)				10	dokumen	7.650.000																
																									Puskesmas Sambung M
		1 02 02	**PROGRAM PEMENUHAN UPAYA KESEHATAN PERORANGAN DAN UPAYA KESEHATAN MASYARAKAT**						**1.670.168.782**		**851.182.400**		**140.873.927**		-		-		-						
		1 02 02 2 01	**Penyediaan Fasilitas Pelayanan Kesehatan untuk UKM dan UKP Kewenangan Daerah Kabupaten/Kota**																						
		1 02 02 2 01 09	Rehabilitasi dan Pemeliharaan Puskesmas	Rehabilitasi dan Pemeliharaan Puskesmas			3	unit	83.439.000	28 unit	95.898.700								-	-	3,0	83.439.000	0	-	
		1 02 02 2 02	**Penyediaan Layanan Kesehatan untuk UKM dan UKP Rujukan Tingkat Daerah Kabupaten/Kota**																						
		1 02 02 2 02 01	Pengelolaan Pelayanan Kesehatan Ibu Hamil				42	orang	31.500.000																
		1 02 02 2 02 02	Pengelolaan Pelayanan Kesehatan Ibu Bersalin				75	orang	4.800.000																
		1 02 02 2 02 05	Pengelolaan Pelayanan Kesehatan pada Usia Pendidikan Dasar				532	orang	51.000.000																
		1 02 02 2 02 11	Pengelolaan Pelayanan Kesehatan Orang Terduga Tuberkulosis				62	orang	12.600.000																
		1 02 02 2 02 12	Pengelolaan Pelayanan Kesehatan Orang dengan Risiko Terinfeksi HIV				0	orang	13.200.000																
		1 02 02 2 02 15	Pengelolaan Pelayanan Kesehatan Gizi Masyarakat				9	dokumen	186.262.000																
		1 02 02 2 02 17	Pengelolaan Pelayanan Kesehatan Lingkungan				2	dokumen	27.525.000																
		1 02 02 2 02 20	Pengelolaan Surveilans Kesehatan				7	dokumen	18.900.000																
		1 02 02 2 02 25	Pelayanan Kesehatan Penyakit Menular dan Tidak Menular				21	dokumen	132.750.000																
		1 02 02 2 02 33	Operasional Pelayanan Puskesmas	Jumlah Dokumen Operasional Pelayanan Puskesmas			7	dokumen	927.892.782	12 dokumen	755.283.700	6	140.873.927						6	140.873.927	13,0	1.068.766.709	0	-	
		1 02 02 2 02 36	Investigasi Awal Kejadian Tidak Diharapkan (Kejadian Ikutan Pasca Imunisasi dan Pemberian Obat Massal)				0	laporan	-																
		1 02 02 2 02 40	Pengelolaan pelayanan kesehatan orang dengan Tuberkulosis				36	orang	13.500.000																

No	Sasaran	Kode	Urusan/Bidang Urusan Pemerintahan Daerah dan Program / Kegiatan	Indikator Kinerja Program (Outcome)/Kegiatan (Output)	Target RPJMD Kabupaten pada Tahun 2026 (Akhir Periode RPJMD)		Realisasi Capaian Kinerja RPJMD Kabupaten s/d RKPD Tahun Lalu (2024)		Target Kinerja dan Anggaran RKPD Kabupaten Tahun berjalan yang dievaluasi (2025)		Realisasi Kinerja Pada Triwulan								Realisasi Capaian Kinerja dan Anggaran RKPD Kabupaten yang dievaluasi (2025)		Realisasi Kinerja dan Anggaran RPJMD Kabupaten s/d Tahun 2024 (Akhir tahun Pelaksanaan RKPD Tahun 2026)		Tingkat Capaian Kinerja dan Realisasi Anggaran RPJMD Kabupaten s/d Tahun 2026 (%)		Perangkat Daerah Penanggung Jawab
											I		II		III		IV								
1	2	3	4	5	6		7		8		9		10		11		12		13 = 9+10+11+12		14 = 7 + 13		15 = 14/6*100%		16
					K	Rp.	K	Rp.	K	Rp.	K	Rp,	K	Rp.	K	Rp.	K	Rp.	K	Rp.	K	Rp.	K	Rp.	
		1 02 02 2 02 41	Pengelolaan pelayanan kesehatan orang dengan HIV (ODHIV)				0	orang -																
		1 02 02 2 02 44	Pengelolaan Pelayanan Kesehatan Reproduksi				2	dokumen 53.100.000																
		1 02 02 2 02 46	Pengelolaan upaya kesehatan Ibu dan Anak				5	dokumen 113.700.000																
		1 02 05	**PROGRAM PEMBERDAYAAN MASYARAKAT BIDANG KESEHATAN**					**13.500.000**		**-**		**-**		**-**		**-**		**-**						
		1 02 05 2 03	**Pengembangan dan Pelaksanaan Upaya Kesehatan Bersumber Daya Masyarakat (UKBM) Tingkat Daerah Kabupaten/Kota**																					
		1 02 05 2 03 01	Bimbingan Teknis dan Supervisi Pengembangan dan Pelaksanaan Upaya Kesehatan Bersumber Daya Masyarakat (UKBM)				6	dokumen 13.500.000																
																								Puskesmas Simpang Em
		1 02 02	**PROGRAM PEMENUHAN UPAYA KESEHATAN PERORANGAN DAN UPAYA KESEHATAN MASYARAKAT**					**1.618.131.139**		**808.038.500**		**-**		**-**		**-**		**-**						
		1 02 02 2 01	**Penyediaan Fasilitas Pelayanan Kesehatan untuk UKM dan UKP Kewenangan Daerah Kabupaten/Kota**																					
		1 02 02 2 01 09	Rehabilitasi dan Pemeliharaan Puskesmas	Rehabilitasi dan Pemeliharaan Puskesmas			40	unit 104.390.000	18 unit	84.750.000									-	-	40,0	104.390.000	0	-	
		1 02 02 2 02	**Penyediaan Layanan Kesehatan untuk UKM dan UKP Rujukan Tingkat Daerah Kabupaten/Kota**																					
		1 02 02 2 02 01	Pengelolaan Pelayanan Kesehatan Ibu Hamil				84	orang 42.000.000																
		1 02 02 2 02 02	Pengelolaan Pelayanan Kesehatan Ibu Bersalin				144	orang 7.900.000																
		1 02 02 2 02 05	Pengelolaan Pelayanan Kesehatan pada Usia Pendidikan Dasar				1625	orang 58.350.000																
		1 02 02 2 02 11	Pengelolaan Pelayanan Kesehatan Orang Terduga Tuberkulosis				257	orang 7.500.000																
		1 02 02 2 02 12	Pengelolaan Pelayanan Kesehatan Orang dengan Risiko Terinfeksi HIV				564	orang 13.500.000																
		1 02 02 2 02 15	Pengelolaan Pelayanan Kesehatan Gizi Masyarakat				12	dokumen 188.674.000																
		1 02 02 2 02 17	Pengelolaan Pelayanan Kesehatan Lingkungan				12	dokumen 13.950.000																
		1 02 02 2 02 20	Pengelolaan Surveilans Kesehatan				12	dokumen 21.250.000																
		1 02 02 2 02 25	Pelayanan Kesehatan Penyakit Menular dan Tidak Menular				12	dokumen 159.150.000																
		1 02 02 2 02 33	Operasional Pelayanan Puskesmas	Jumlah Dokumen Operasional Pelayanan Puskesmas			11	dokumen 829.897.139	12 dokumen	723.288.500									-	-	11,0	829.897.139	0	-	
		1 02 02 2 02 36	Investigasi Awal Kejadian Tidak Diharapkan (Kejadian Ikutan Pasca Imunisasi dan Pemberian Obat Massal)				2	laporan 1.050.000																
		1 02 02 2 02 40	Pengelolaan pelayanan kesehatan orang dengan Tuberkulosis				12	orang 1.200.000																
		1 02 02 2 02 41	Pengelolaan pelayanan kesehatan orang dengan HIV (ODHIV)				290	orang 900.000																
		1 02 02 2 02 44	Pengelolaan Pelayanan Kesehatan Reproduksi				7535	orang 9.900.000																
		1 02 02 2 02 46	Pengelolaan upaya kesehatan Ibu dan Anak				12	dokumen 158.520.000																
		1 02 05	**PROGRAM PEMBERDAYAAN MASYARAKAT BIDANG KESEHATAN**					**28.300.000**		**-**		**-**		**-**		**-**		**-**						
		1 02 05 2 03	**Pengembangan dan Pelaksanaan Upaya Kesehatan Bersumber Daya Masyarakat (UKBM) Tingkat Daerah Kabupaten/Kota**																					
		1 02 05 2 03 01	Bimbingan Teknis dan Supervisi Pengembangan dan Pelaksanaan Upaya Kesehatan Bersumber Daya Masyarakat (UKBM)				5	dokumen 28.300.000																
																								Puskesmas Simpang Em
		1 02 02	**PROGRAM PEMENUHAN UPAYA KESEHATAN PERORANGAN DAN UPAYA KESEHATAN MASYARAKAT**					**1.677.024.722**		**1.149.981.908**		**-**		**-**		**-**		**-**						
		1 02 02 2 01	**Penyediaan Fasilitas Pelayanan Kesehatan untuk UKM dan UKP Kewenangan Daerah Kabupaten/Kota**																					
		1 02 02 2 01 09	Rehabilitasi dan Pemeliharaan Puskesmas	Rehabilitasi dan Pemeliharaan Puskesmas			55	unit 168.619.000	66 unit	167.948.000	6								6	-	61,0	168.619.000	0	-	
		1 02 02 2 02	**Penyediaan Layanan Kesehatan untuk UKM dan UKP Rujukan Tingkat Daerah Kabupaten/Kota**																					
		1 02 02 2 02 01	Pengelolaan Pelayanan Kesehatan Ibu Hamil				112	orang 37.800.000																
		1 02 02 2 02 02	Pengelolaan Pelayanan Kesehatan Ibu Bersalin				134	orang 4.350.000																
		1 02 02 2 02 05	Pengelolaan Pelayanan Kesehatan pada Usia Pendidikan Dasar				1679	orang 49.800.000																
		1 02 02 2 02 11	Pengelolaan Pelayanan Kesehatan Orang Terduga Tuberkulosis				121	orang 16.200.000																
		1 02 02 2 02 12	Pengelolaan Pelayanan Kesehatan Orang dengan Risiko Terinfeksi HIV				455	orang 3.150.000																
		1 02 02 2 02 15	Pengelolaan Pelayanan Kesehatan Gizi Masyarakat				12	dokumen 70.875.000																
		1 02 02 2 02 17	Pengelolaan Pelayanan Kesehatan Lingkungan				12	dokumen 5.250.000																
		1 02 02 2 02 20	Pengelolaan Surveilans Kesehatan				12	dokumen 15.450.000																
		1 02 02 2 02 25	Pelayanan Kesehatan Penyakit Menular dan Tidak Menular				12	dokumen 117.750.000																
		1 02 02 2 02 33	Operasional Pelayanan Puskesmas	Jumlah Dokumen Operasional Pelayanan Puskesmas			12	dokumen 1.065.905.722	12 dokumen	982.033.908	2								2	-	14,0	1.065.905.722	0	-	
		1 02 02 2 02 36	Investigasi Awal Kejadian Tidak Diharapkan (Kejadian Ikutan Pasca Imunisasi dan Pemberian Obat Massal)				1	laporan -																
		1 02 02 2 02 40	Pengelolaan pelayanan kesehatan orang dengan Tuberkulosis				24	orang 5.850.000																
		1 02 02 2 02 41	Pengelolaan pelayanan kesehatan orang dengan HIV (ODHIV)				0	orang 150.000																
		1 02 02 2 02 44	Pengelolaan Pelayanan Kesehatan Reproduksi				12	dokumen 5.400.000																
		1 02 02 2 02 46	Pengelolaan upaya kesehatan Ibu dan Anak				12	dokumen 110.475.000																
		1 02 05	**PROGRAM PEMBERDAYAAN MASYARAKAT BIDANG KESEHATAN**					**1.100.000**		**-**		**-**		**-**		**-**		**-**						
		1 02 05 2 03	**Pengembangan dan Pelaksanaan Upaya Kesehatan Bersumber Daya Masyarakat (UKBM) Tingkat Daerah Kabupaten/Kota**																					
		1 02 05 2 03 01	Bimbingan Teknis dan Supervisi Pengembangan dan Pelaksanaan Upaya Kesehatan Bersumber Daya Masyarakat (UKBM)				12	dokumen 1.100.000																
																								Puskesmas Sungai Pina
		1 02 02	**PROGRAM PEMENUHAN UPAYA KESEHATAN PERORANGAN DAN UPAYA KESEHATAN MASYARAKAT**					**1.483.754.023**		**777.117.660**		**144.641.696**		**-**		**-**		**-**						
		1 02 02 2 01	**Penyediaan Fasilitas Pelayanan Kesehatan untuk UKM dan UKP Kewenangan Daerah Kabupaten/Kota**																					
		1 02 02 2 01 09	Rehabilitasi dan Pemeliharaan Puskesmas	Rehabilitasi dan Pemeliharaan Puskesmas			13	unit 49.216.000	16 unit	160.434.000	2	3.600.000							2	3.600.000	15,0	52.816.000	0	-	
		1 02 02 2 02	**Penyediaan Layanan Kesehatan untuk UKM dan UKP Rujukan Tingkat Daerah Kabupaten/Kota**																					
		1 02 02 2 02 01	Pengelolaan Pelayanan Kesehatan Ibu Hamil				250	orang 29.700.000																
		1 02 02 2 02 02	Pengelolaan Pelayanan Kesehatan Ibu Bersalin				100	orang 12.950.000																
		1 02 02 2 02 05	Pengelolaan Pelayanan Kesehatan pada Usia Pendidikan Dasar				500	orang 60.375.000																
		1 02 02 2 02 11	Pengelolaan Pelayanan Kesehatan Orang Terduga Tuberkulosis				329	orang 14.625.000																
		1 02 02 2 02 12	Pengelolaan Pelayanan Kesehatan Orang dengan Risiko Terinfeksi HIV				5	orang 8.250.000																
		1 02 02 2 02 15	Pengelolaan Pelayanan Kesehatan Gizi Masyarakat				100	dokumen 173.978.000																
		1 02 02 2 02 17	Pengelolaan Pelayanan Kesehatan Lingkungan				12	dokumen 14.100.000																
		1 02 02 2 02 20	Pengelolaan Surveilans Kesehatan				12	dokumen 28.075.000																

No	Sasaran	Kode	Urusan/Bidang Urusan Pemerintahan Daerah dan Program / Kegiatan	Indikator Kinerja Program (Outcome)/Kegiatan (Output)	Target RPJMD Kabupaten pada Tahun 2026 (Akhir Periode RPJMD)		Realisasi Capaian Kinerja RPJMD Kabupaten s/d RKPD Tahun Lalu (2024)			Target Kinerja dan Anggaran RKPD Kabupaten Tahun berjalan yang dievaluasi (2025)		Realisasi Kinerja Pada Triwulan								Realisasi Capaian Kinerja dan Anggaran RKPD Kabupaten yang dievaluasi (2025)		Realisasi Kinerja dan Anggaran RPJMD Kabupaten s/d Tahun 2024 (Akhir tahun Pelaksanaan RKPD Tahun 2026)		Tingkat Capaian Kinerja dan Realisasi Anggaran RPJMD Kabupaten s/d Tahun 2026 (%)		Perangkat Daerah Penanggung Jawab
												I		II		III		IV							
1	2	3	4	5	6		7			8		9		10		11		12		13 = 9+10+11+12		14 = 7 + 13		15 = 14/6*100%		16
					K	Rp.	K		Rp.	K	Rp.	K	Rp,	K	Rp.	K	Rp.	K	Rp.	K	Rp.	K	Rp.	K	Rp.	
		1 02 02 2 02 25	Pelayanan Kesehatan Penyakit Menular dan Tidak Menular				12	dokumen	169.200.000																
		1 02 02 2 02 33	Operasional Pelayanan Puskesmas	Jumlah Dokumen Operasional Pelayanan Puskesmas			12	dokumen	766.985.023	12 dokumen	616.683.660	2	141.041.696							2	141.041.696	14,0	908.026.719	0	-	
		1 02 02 2 02 36	Investigasi Awal Kejadian Tidak Diharapkan (Kejadian Ikutan Pasca Imunisasi dan Pemberian Obat Massal)				11	laporan	-																	
		1 02 02 2 02 40	Pengelolaan pelayanan kesehatan orang dengan Tuberkulosis				329	orang	5.100.000																	
		1 02 02 2 02 41	Pengelolaan pelayanan kesehatan orang dengan HIV (ODHIV)				6	orang	-																	
		1 02 02 2 02 44	Pengelolaan Pelayanan Kesehatan Reproduksi				12	dokumen	28.350.000																	
		1 02 02 2 02 46	Pengelolaan upaya kesehatan Ibu dan Anak				12	dokumen	122.850.000																	
		1 02 05	**PROGRAM PEMBERDAYAAN MASYARAKAT BIDANG KESEHATAN**						**12.400.000**		**-**		**-**		**-**		**-**		**-**							
		1 02 05 2 03	**Pengembangan dan Pelaksanaan Upaya Kesehatan Bersumber Daya Masyarakat (UKBM) Tingkat Daerah Kabupaten/Kota**																							
		1 02 05 2 03 01	Bimbingan Teknis dan Supervisi Pengembangan dan Pelaksanaan Upaya Kesehatan Bersumber Daya Masyarakat (UKBM)				12	dokumen	12.400.000																	
		1 02 02	**PROGRAM PEMENUHAN UPAYA KESEHATAN PERORANGAN DAN UPAYA KESEHATAN MASYARAKAT**						**476.807.500**		**1.793.343.000**		**57.285.000**		**-**		**-**		**-**							**Puskesmas Sungai Tabu**
		1 02 02 2 01	**Penyediaan Fasilitas Pelayanan Kesehatan untuk UKM dan UKP Kewenangan Daerah Kabupaten/Kota**																							
		1 02 02 2 01 09	Rehabilitasi dan Pemeliharaan Puskesmas	Rehabilitasi dan Pemeliharaan Puskesmas			58	unit	23.899.000	62 unit	255.048.000	15	1.410.000							15	1.410.000	73,0	25.309.000	0	-	
		1 02 02 2 02	**Penyediaan Layanan Kesehatan untuk UKM dan UKP Rujukan Tingkat Daerah Kabupaten/Kota**																							
		1 02 02 2 02 01	Pengelolaan Pelayanan Kesehatan Ibu Hamil				2400	orang	54.450.000																	
		1 02 02 2 02 02	Pengelolaan Pelayanan Kesehatan Ibu Bersalin				0	orang	-																	
		1 02 02 2 02 05	Pengelolaan Pelayanan Kesehatan pada Usia Pendidikan Dasar				1606	orang	-																	
		1 02 02 2 02 11	Pengelolaan Pelayanan Kesehatan Orang Terduga Tuberkulosis				55	orang	-																	
		1 02 02 2 02 12	Pengelolaan Pelayanan Kesehatan Orang dengan Risiko Terinfeksi HIV				0	orang	-																	
		1 02 02 2 02 15	Pengelolaan Pelayanan Kesehatan Gizi Masyarakat				8	dokumen	-																	
		1 02 02 2 02 17	Pengelolaan Pelayanan Kesehatan Lingkungan				2	dokumen	-																	
		1 02 02 2 02 20	Pengelolaan Surveilans Kesehatan				10	dokumen	-																	
		1 02 02 2 02 25	Pelayanan Kesehatan Penyakit Menular dan Tidak Menular				26	dokumen	-																	
		1 02 02 2 02 33	Operasional Pelayanan Puskesmas	Jumlah Dokumen Operasional Pelayanan Puskesmas			12	dokumen	398.458.500	12 dokumen	1.538.295.000	3	55.875.000							3	55.875.000	15,0	454.333.500	0	-	
		1 02 02 2 02 36	Investigasi Awal Kejadian Tidak Diharapkan (Kejadian Ikutan Pasca Imunisasi dan Pemberian Obat Massal)				0	laporan	-																	
		1 02 02 2 02 40	Pengelolaan pelayanan kesehatan orang dengan Tuberkulosis				50	orang	-																	
		1 02 02 2 02 41	Pengelolaan pelayanan kesehatan orang dengan HIV (ODHIV)				0	orang	-																	
		1 02 02 2 02 44	Pengelolaan Pelayanan Kesehatan Reproduksi				1	dokumen	-																	
		1 02 02 2 02 46	Pengelolaan upaya kesehatan Ibu dan Anak				8	dokumen	-																	
		1 02 05	**PROGRAM PEMBERDAYAAN MASYARAKAT BIDANG KESEHATAN**						**-**		**-**		**-**		**-**		**-**		**-**							
		1 02 05 2 03	**Pengembangan dan Pelaksanaan Upaya Kesehatan Bersumber Daya Masyarakat (UKBM) Tingkat Daerah Kabupaten/Kota**																							
		1 02 05 2 03 01	Bimbingan Teknis dan Supervisi Pengembangan dan Pelaksanaan Upaya Kesehatan Bersumber Daya Masyarakat (UKBM)				8	dokumen	-																	
																										Puskesmas Sungai Tabu
		1 02 02	**PROGRAM PEMENUHAN UPAYA KESEHATAN PERORANGAN DAN UPAYA KESEHATAN MASYARAKAT**						**1.559.111.575**		**846.615.140**		**-**		**-**		**-**		**-**							
		1 02 02 2 01	**Penyediaan Fasilitas Pelayanan Kesehatan untuk UKM dan UKP Kewenangan Daerah Kabupaten/Kota**																							
		1 02 02 2 01 09	Rehabilitasi dan Pemeliharaan Puskesmas	Rehabilitasi dan Pemeliharaan Puskesmas			10	unit	225.216.860	95 unit	233.043.000									-	-	10,0	225.216.860	0	-	
		1 02 02 2 02	**Penyediaan Layanan Kesehatan untuk UKM dan UKP Rujukan Tingkat Daerah Kabupaten/Kota**																							
		1 02 02 2 02 01	Pengelolaan Pelayanan Kesehatan Ibu Hamil				0	orang	22.500.000																	
		1 02 02 2 02 02	Pengelolaan Pelayanan Kesehatan Ibu Bersalin				0	orang	-																	
		1 02 02 2 02 05	Pengelolaan Pelayanan Kesehatan pada Usia Pendidikan Dasar				0	orang	36.150.000																	
		1 02 02 2 02 11	Pengelolaan Pelayanan Kesehatan Orang Terduga Tuberkulosis				0	orang	12.375.000																	
		1 02 02 2 02 12	Pengelolaan Pelayanan Kesehatan Orang dengan Risiko Terinfeksi HIV				0	orang	2.250.000																	
		1 02 02 2 02 15	Pengelolaan Pelayanan Kesehatan Gizi Masyarakat				0	dokumen	209.704.000																	
		1 02 02 2 02 17	Pengelolaan Pelayanan Kesehatan Lingkungan				0	dokumen	9.750.000																	
		1 02 02 2 02 20	Pengelolaan Surveilans Kesehatan				0	dokumen	40.900.000																	
		1 02 02 2 02 25	Pelayanan Kesehatan Penyakit Menular dan Tidak Menular				0	dokumen	151.500.000																	
		1 02 02 2 02 33	Operasional Pelayanan Puskesmas	Jumlah Dokumen Operasional Pelayanan Puskesmas			3	dokumen	721.415.715	12 dokumen	613.572.140									-	-	3,0	721.415.715	0	-	
		1 02 02 2 02 36	Investigasi Awal Kejadian Tidak Diharapkan (Kejadian Ikutan Pasca Imunisasi dan Pemberian Obat Massal)				0	laporan	-																	
		1 02 02 2 02 40	Pengelolaan pelayanan kesehatan orang dengan Tuberkulosis				0	orang	2.250.000																	
		1 02 02 2 02 41	Pengelolaan pelayanan kesehatan orang dengan HIV (ODHIV)				0	orang	-																	
		1 02 02 2 02 44	Pengelolaan Pelayanan Kesehatan Reproduksi				0	dokumen	22.500.000																	
		1 02 02 2 02 46	Pengelolaan upaya kesehatan Ibu dan Anak				0	dokumen	102.600.000																	
		1 02 05	**PROGRAM PEMBERDAYAAN MASYARAKAT BIDANG KESEHATAN**						**6.500.000**		**-**		**-**		**-**		**-**		**-**							
		1 02 05 2 03	**Pengembangan dan Pelaksanaan Upaya Kesehatan Bersumber Daya Masyarakat (UKBM) Tingkat Daerah Kabupaten/Kota**																							
		1 02 05 2 03 01	Bimbingan Teknis dan Supervisi Pengembangan dan Pelaksanaan Upaya Kesehatan Bersumber Daya Masyarakat (UKBM)				0	dokumen	6.500.000																	
																										Puskesmas Sungai Tabu
		1 02 02	**PROGRAM PEMENUHAN UPAYA KESEHATAN PERORANGAN DAN UPAYA KESEHATAN MASYARAKAT**						**1.961.750.838**		**1.245.428.320**		**-**		**-**		**-**		**-**							
		1 02 02 2 01	**Penyediaan Fasilitas Pelayanan Kesehatan untuk UKM dan UKP Kewenangan Daerah Kabupaten/Kota**																							
		1 02 02 2 01 09	Rehabilitasi dan Pemeliharaan Puskesmas	Rehabilitasi dan Pemeliharaan Puskesmas			9	unit	308.354.128	113 unit	322.597.200									-	-	9,0	308.354.128	0	-	
		1 02 02 2 02	**Penyediaan Layanan Kesehatan untuk UKM dan UKP Rujukan Tingkat Daerah Kabupaten/Kota**																							
		1 02 02 2 02 01	Pengelolaan Pelayanan Kesehatan Ibu Hamil				40	orang	33.480.000																	
		1 02 02 2 02 02	Pengelolaan Pelayanan Kesehatan Ibu Bersalin				50	orang	19.800.000																	

No	Sasaran	Kode	Urusan/Bidang Urusan Pemerintahan Daerah dan Program / Kegiatan	Indikator Kinerja Program (Outcome)/Kegiatan (Output)	Target RPJMD Kabupaten pada Tahun 2026 (Akhir Periode RPJMD)		Realisasi Capaian Kinerja RPJMD Kabupaten s/d RKPD Tahun Lalu (2024)			Target Kinerja dan Anggaran RKPD Kabupaten Tahun berjalan yang dievaluasi (2025)		Realisasi Kinerja Pada Triwulan								Realisasi Capaian Kinerja dan Anggaran RKPD Kabupaten yang dievaluasi (2025)		Realisasi Kinerja dan Anggaran RPJMD Kabupaten s/d Tahun 2024 (Akhir tahun Pelaksanaan RKPD Tahun 2026)		Tingkat Capaian Kinerja dan Realisasi Anggaran RPJMD Kabupaten s/d Tahun 2026 (%)		Perangkat Daerah Penanggung Jawab
												I		II		III		IV							
1	2	3	4	5	6		7			8		9		10		11		12		13 = 9+10+11+12		14 = 7 + 13		15 = 14/6*100%		16
					K	Rp.	K		Rp.	K	Rp.	K	Rp,	K	Rp.	K	Rp.	K	Rp.	K	Rp.	K	Rp.	K	Rp.	
		1 02 02 2 02 05	Pengelolaan Pelayanan Kesehatan pada Usia Pendidikan Dasar				2500	orang	40.050.000																	
		1 02 02 2 02 11	Pengelolaan Pelayanan Kesehatan Orang Terduga Tuberkulosis				0	orang	10.350.000																	
		1 02 02 2 02 12	Pengelolaan Pelayanan Kesehatan Orang dengan Risiko Terinfeksi HIV				0	orang	9.000.000																	
		1 02 02 2 02 15	Pengelolaan Pelayanan Kesehatan Gizi Masyarakat				12	dokumen	204.985.000																	
		1 02 02 2 02 17	Pengelolaan Pelayanan Kesehatan Lingkungan				12	dokumen	21.600.000																	
		1 02 02 2 02 20	Pengelolaan Surveilans Kesehatan				7	dokumen	77.790.000																	
		1 02 02 2 02 25	Pelayanan Kesehatan Penyakit Menular dan Tidak Menular				12	dokumen	157.950.000																	
		1 02 02 2 02 33	Operasional Pelayanan Puskesmas	Jumlah Dokumen Operasional Pelayanan Puskesmas			12	dokumen	937.346.710	95 persen	922.831.120									-	-	12,0	937.346.710	0	-	
		1 02 02 2 02 36	Investigasi Awal Kejadian Tidak Diharapkan (Kejadian Ikutan Pasca Imunisasi dan Pemberian Obat Massal)				0	laporan	-																	
		1 02 02 2 02 40	Pengelolaan pelayanan kesehatan orang dengan Tuberkulosis				50	orang	1.425.000																	
		1 02 02 2 02 41	Pengelolaan pelayanan kesehatan orang dengan HIV (ODHIV)				30	orang	900.000																	
		1 02 02 2 02 44	Pengelolaan Pelayanan Kesehatan Reproduksi				12	dokumen	11.400.000																	
		1 02 02 2 02 46	Pengelolaan upaya kesehatan Ibu dan Anak				12	dokumen	127.320.000																	
		1 02 05	**PROGRAM PEMBERDAYAAN MASYARAKAT BIDANG KESEHATAN**						**18.390.000**		-		-		-		-		-							
		1 02 05 2 03	**Pengembangan dan Pelaksanaan Upaya Kesehatan Bersumber Daya Masyarakat (UKBM) Tingkat Daerah Kabupaten/Kota**																							
		1 02 05 2 03 01	Bimbingan Teknis dan Supervisi Pengembangan dan Pelaksanaan Upaya Kesehatan Bersumber Daya Masyarakat (UKBM)				12	dokumen	18.390.000																	
																										Puskesmas Tatah Makm
		1 02 02	**PROGRAM PEMENUHAN UPAYA KESEHATAN PERORANGAN DAN UPAYA KESEHATAN MASYARAKAT**						**1.623.639.469**		**937.697.040**		-		-		-		-							
		1 02 02 2 01	**Penyediaan Fasilitas Pelayanan Kesehatan untuk UKM dan UKP Kewenangan Daerah Kabupaten/Kota**																							
		1 02 02 2 01 09	Rehabilitasi dan Pemeliharaan Puskesmas	Rehabilitasi dan Pemeliharaan Puskesmas			1	dokumen	125.156.250	64 unit	138.729.000									-	-	1,0	125.156.250	0	-	
		1 02 02 2 02	**Penyediaan Layanan Kesehatan untuk UKM dan UKP Rujukan Tingkat Daerah Kabupaten/Kota**																							
		1 02 02 2 02 01	Pengelolaan Pelayanan Kesehatan Ibu Hamil				2	orang	63.180.000																	
		1 02 02 2 02 02	Pengelolaan Pelayanan Kesehatan Ibu Bersalin				0	orang	5.250.000																	
		1 02 02 2 02 05	Pengelolaan Pelayanan Kesehatan pada Usia Pendidikan Dasar				1	orang	41.400.000																	
		1 02 02 2 02 11	Pengelolaan Pelayanan Kesehatan Orang Terduga Tuberkulosis				1	orang	14.400.000																	
		1 02 02 2 02 12	Pengelolaan Pelayanan Kesehatan Orang dengan Risiko Terinfeksi HIV				4	orang	11.700.000																	
		1 02 02 2 02 15	Pengelolaan Pelayanan Kesehatan Gizi Masyarakat				1	dokumen	182.298.000																	
		1 02 02 2 02 17	Pengelolaan Pelayanan Kesehatan Lingkungan				7	dokumen	11.700.000																	
		1 02 02 2 02 20	Pengelolaan Surveilans Kesehatan				1	dokumen	19.885.000																	
		1 02 02 2 02 25	Pelayanan Kesehatan Penyakit Menular dan Tidak Menular				1	dokumen	149.400.000																	
		1 02 02 2 02 33	Operasional Pelayanan Puskesmas	Jumlah Dokumen Operasional Pelayanan Puskesmas			12	dokumen	872.265.219	12 dokumen	798.968.040									-	-	12,0	872.265.219	0	-	
		1 02 02 2 02 36	Investigasi Awal Kejadian Tidak Diharapkan (Kejadian Ikutan Pasca Imunisasi dan Pemberian Obat Massal)				1	laporan	1.950.000																	
		1 02 02 2 02 40	Pengelolaan pelayanan kesehatan orang dengan Tuberkulosis				49	orang	2.250.000																	
		1 02 02 2 02 41	Pengelolaan pelayanan kesehatan orang dengan HIV (ODHIV)				1	orang	75.000																	
		1 02 02 2 02 44	Pengelolaan Pelayanan Kesehatan Reproduksi				2	dokumen	2.400.000																	
		1 02 02 2 02 46	Pengelolaan upaya kesehatan Ibu dan Anak				200	orang	120.330.000																	
		1 02 05	**PROGRAM PEMBERDAYAAN MASYARAKAT BIDANG KESEHATAN**						**8.415.000**		-		-		-		-		-							
		1 02 05 2 03	**Pengembangan dan Pelaksanaan Upaya Kesehatan Bersumber Daya Masyarakat (UKBM) Tingkat Daerah Kabupaten/Kota**																							
		1 02 05 2 03 01	Bimbingan Teknis dan Supervisi Pengembangan dan Pelaksanaan Upaya Kesehatan Bersumber Daya Masyarakat (UKBM)				1	dokumen	8.415.000																	
																										Puskesmas Telaga Baun
		1 02 02	**PROGRAM PEMENUHAN UPAYA KESEHATAN PERORANGAN DAN UPAYA KESEHATAN MASYARAKAT**						**1.136.036.595**		**510.175.050**		-		-		-		-							
		1 02 02 2 01	**Penyediaan Fasilitas Pelayanan Kesehatan untuk UKM dan UKP Kewenangan Daerah Kabupaten/Kota**																							
		1 02 02 2 01 09	Rehabilitasi dan Pemeliharaan Puskesmas	Rehabilitasi dan Pemeliharaan Puskesmas			1	unit	143.624.000	15 unit	160.739.250									-	-	1,0	143.624.000	0	-	
		1 02 02 2 02	**Penyediaan Layanan Kesehatan untuk UKM dan UKP Rujukan Tingkat Daerah Kabupaten/Kota**																							
		1 02 02 2 02 01	Pengelolaan Pelayanan Kesehatan Ibu Hamil				60	orang	25.200.000																	
		1 02 02 2 02 02	Pengelolaan Pelayanan Kesehatan Ibu Bersalin				35	orang	10.150.000																	
		1 02 02 2 02 05	Pengelolaan Pelayanan Kesehatan pada Usia Pendidikan Dasar				412	orang	33.300.000																	
		1 02 02 2 02 11	Pengelolaan Pelayanan Kesehatan Orang Terduga Tuberkulosis				18	orang	5.175.000																	
		1 02 02 2 02 12	Pengelolaan Pelayanan Kesehatan Orang dengan Risiko Terinfeksi HIV				28	orang	9.000.000																	
		1 02 02 2 02 15	Pengelolaan Pelayanan Kesehatan Gizi Masyarakat				12	dokumen	144.852.000																	
		1 02 02 2 02 17	Pengelolaan Pelayanan Kesehatan Lingkungan				12	dokumen	22.650.000																	
		1 02 02 2 02 20	Pengelolaan Surveilans Kesehatan				12	dokumen	8.650.000																	
		1 02 02 2 02 25	Pelayanan Kesehatan Penyakit Menular dan Tidak Menular				12	dokumen	84.925.000																	
		1 02 02 2 02 33	Operasional Pelayanan Puskesmas	Jumlah Dokumen Operasional Pelayanan Puskesmas			12	dokumen	529.185.595	12 dokumen	349.435.800									-	-	12,0	529.185.595	0	-	
		1 02 02 2 02 40	Pengelolaan pelayanan kesehatan orang dengan Tuberkulosis				20	orang	5.850.000																	
		1 02 02 2 02 41	Pengelolaan pelayanan kesehatan orang dengan HIV (ODHIV)				28	orang	1.050.000																	
		1 02 02 2 02 44	Pengelolaan Pelayanan Kesehatan Reproduksi				12	dokumen	27.825.000																	
		1 02 02 2 02 46	Pengelolaan upaya kesehatan Ibu dan Anak				12	dokumen	84.600.000																	
		1 02 05	**PROGRAM PEMBERDAYAAN MASYARAKAT BIDANG KESEHATAN**						**27.000.000**		-		-		-		-		-							
		1 02 05 2 03	**Pengembangan dan Pelaksanaan Upaya Kesehatan Bersumber Daya Masyarakat (UKBM) Tingkat Daerah Kabupaten/Kota**																							
		1 02 05 2 03 01	Bimbingan Teknis dan Supervisi Pengembangan dan Pelaksanaan Upaya Kesehatan Bersumber Daya Masyarakat (UKBM)				12	dokumen	27.000.000																	
		1 02 02	**PROGRAM PEMENUHAN UPAYA KESEHATAN PERORANGAN DAN UPAYA KESEHATAN MASYARAKAT**						**27.000.000**		**488.986.000**		-		-		-		-							
		1 02 02 2 02	**Penyediaan Layanan Kesehatan untuk UKM dan UKP Rujukan Tingkat Daerah Kabupaten/Kota**																							

No	Sasaran	Kode	Urusan/Bidang Urusan Pemerintahan Daerah dan Program / Kegiatan	Indikator Kinerja Program (Outcome)/Kegiatan (Output)	Target RPJMD Kabupaten pada Tahun 2026 (Akhir Periode RPJMD)		Realisasi Capaian Kinerja RPJMD Kabupaten s/d RKPD Tahun Lalu (2024)			Target Kinerja dan Anggaran RKPD Kabupaten Tahun berjalan yang dievaluasi (2025)		Realisasi Kinerja Pada Triwulan								Realisasi Capaian Kinerja dan Anggaran RKPD Kabupaten yang dievaluasi (2025)		Realisasi Kinerja dan Anggaran RPJMD Kabupaten s/d Tahun 2024 (Akhir tahun Pelaksanaan RKPD Tahun 2026)		Tingkat Capaian Kinerja dan Realisasi Anggaran RPJMD Kabupaten s/d Tahun 2026 (%)		Perangkat Daerah Penanggung Jawab
												I		II		III		IV							
1	2	3	4	5	6		7			8		9		10		11		12		13 = 9+10+11+12		14 = 7 + 13		15 = 14/6*100%		16
					K	Rp.	K		Rp.	K	Rp.	K	Rp,	K	Rp.	K	Rp.	K	Rp.	K	Rp.	K	Rp.	K	Rp.	
		1 02 02 2 02 38	Penyediaan dan Pengelolaan Sistem Penanganan Gawat Darurat Terpadu (SPGDT)				12	dokumen	27.000.000		488.986.000									-	-	12,0	27.000.000	0	-	
Faktor pendorong keberhasilan kinerja :																									
Faktor penghambat keberhasilan kinerja :																									
									189.362.284.730		197.104.761.621		43.581.700.709		-		-		-		43.581.700.709					RSUD RATU ZALECHA
	Meningkatnya Akunt	**1 02 01**	**PROGRAM PENUNJANG URUSAN PEMERINTAHAN DAERAH K**	**INDEKS KEPATUHAN DAN KINERJA INTERN (IKKI) RUMAH SAKIT UMUM DAERAH RATU ZALECHA**	**80**	**755.639.205.480**	**86,54**	**persen**	**181.560.558.304**	**78 indeks**	**183.200.666.000**	**0**	**43.547.300.709**		**-**		**-**		**-**							
		1 02 01 2 01	**Perencanaan, Penganggaran, dan Evaluasi Kinerja Peran**	**Persentase Laporan Akuntabilitas Kinerja**			**100**	**persen**		**100 persen**		**25**														
		1 02 01 2 01 01	Penyusunan Dokumen Perencanaan Perangkat Daerah	Jumlah Dokumen Perencanaan Perangkat Daerah			16	Dokumen	20.320.000	17 Dokumen	27.285.000	5	1.400.000							5	1.400.000	21,0	21.720.000	0	-	
		1 02 01 2 01 06	Koordinasi dan Penyusunan Laporan Capaian Kinerja dan Ikhtisar Realisasi Kinerja SKPD	Jumlah Laporan Capaian Kinerja dan Ikhtisar Realisasi Kinerja SKPD dan Laporan Hasil Koordinasi Penyusunan Laporan Capaian Kinerja dan Ikhtisar Realisasi Kinerja SKPD			5	Laporan	10.760.000	5 laporan	11.500.000	2	1.400.000							2	1.400.000	7,0	12.160.000	0	-	
		1 02 01 2 01 07	Evaluasi Kinerja Perangkat Daerah	Jumlah Laporan Evaluasi Kinerja Perangkat Daerah			17	Laporan	23.079.800	16 laporan	35.840.100	4	2.800.000							4	2.800.000	21,0	25.879.800	0	-	
		1 02 01 2 02	**Administrasi Keuangan Perangkat Daerah**	**Persentase Pelaksanaan Administrasi Keuangan**			**100**	**persen**		**100 persen**		**100**														
		1 02 01 2 02 01	Penyediaan Gaji dan Tunjangan ASN	Jumlah Orang yang Menerima Gaji dan Tunjangan ASN			512	Orang/bula n	62.973.190.552	650 Orang	71.284.900.000	510	16.295.155.064							510	16.295.155.064	1.022,0	79.268.345.616	0	-	
		1 02 01 2 02 03	Pelaksanaan Penatausahaan dan Pengujian/Verifikasi Keuangan SKPD	Jumlah Dokumen Penatausahaan dan Pengujian/Verifikasi Keuangan SKPD			24	Dokumen	166.755.000	24 dokumen	273.680.000	6	27.360.000							6	27.360.000	30,0	194.115.000	0	-	
		1 02 01 2 02 07	Koordinasi dan Penyusunan Laporan Keuangan Bulanan/ Triwulanan/ Semesteran SKPD				24	LAPORAN	6.205.800		8.740.000		-								-		6.205.800		-	
				Persentase pelaporan keuangan Rumah Sakit sesuai Standar Akutansi Pemerintah (SAP)						24 laporan		6								6		6,0		0		
				Persentase ketersediaan Laporan keuangan sesuai ketentuan						100 persen		25								25		25,0		0		
				Persentase Laporan Pengelolaan dan Pengamanan Aset yang sesuai ketentuan						12 persen		3								3		3,0		0		
		1 02 01 2 05	**Administrasi Kepegawaian Perangkat Daerah**	**Capaian Pelaksanaaan administrasi Kepegawaian RS**			**100**	**persen**		**100 persen**		**25**														
		1 02 01 2 05 03	Pendataan dan Pengolahan Administrasi Kepegawaian	Jumlah Dokumen Pendataan dan Pengolahan Administrasi Kepegawaian			6	Dokumen	8.775.000	6 Dokumen	33.049.900	1	5.280.000							1	5.280.000	7,0	14.055.000	0	-	
		1 02 01 2 05 09	Pendidikan dan Pelatihan Pegawai Berdasarkan Tugas dan Fungsi	Jumlah Pegawai Berdasarkan Tugas dan Fungsi yang Mengikuti Pendidikan dan Pelatihan			187	orang	1.421.120.302	390 Orang	2.933.190.000	45	333.016.265							45	333.016.265	232,0	1.754.136.567	0	-	
		1 02 01 2 06	**Administrasi Umum Perangkat Daerah**	**Capaian Pelaksanaaan Administrasi Umum RS**			**100**	**persen**		**100 persen**		**25**														
		1 02 01 2 06 02	Penyediaan Peralatan dan Perlengkapan Kantor	Jumlah Paket Peralatan dan Perlengkapan Kantor yang Disediakan			4	paket	1.156.461.354	Paket 5	2.578.511.000	0	-							-	-	4,0	1.156.461.354	0	-	
		1 02 01 2 06 09	Penyelenggaraan Rapat Koordinasi dan Konsultasi SKPD	Jumlah Laporan Penyelenggaraan Rapat Koordinasi dan Konsultasi SKPD			4	laporan	27.951.531	laporan 4	1.123.898.000	0,7	171.968.618							1	171.968.618	4,7	199.920.149	0	-	
		1 02 01 2 08	**Penyediaan Jasa Penunjang Urusan Pemerintahan Daera**	**Tersedianya Jasa Penunjang Pemerintah Daerah**			**100**	**persen**		**100 persen**		**100**														
		1 02 01 2 08 04	Penyediaan Jasa Pelayanan Umum Kantor	Jumlah Laporan Penyediaan Jasa Pelayanan Umum Kantor yang Disediakan			12	Laporan	6.873.172.291	12 laporan	7.390.072.000	3	1.152.766.396							3	1.152.766.396	15,0	8.025.938.687	0	-	
		1 02 01 2 10	**Peningkatan Pelayanan BLUD**	**Capaian Pelayanan BLUD Rumah Sakit**			**100**	**persen**																		
				Capaian Pelayanan BLUD Rumah Sakit Pelayanan Keperawatan						**100 persen**		**25**														
				Capaian Pelayanan BLUD Rumah Sakit Tata Usaha						**100 Persen**		**25**														
				Capaian Pelayanan BLUD Rumah Sakit Pelayanan Medik						**100 persen**		**25**														
				Capaian Pelayanan BLUD Rumah Sakit pelayanan penunjang						**100 Persen**		**30,15**														
				Capaian Pelayanan BLUD Rumah Sakit Perencanaan Program						**100 persen**		**20**														
				Capaian Pelayanan BLUD Rumah Sakit Keuangan						**100 persen**		**25**														
		1 02 01 2 10 01	Pelayanan dan Penunjang Pelayanan BLUD				6	unit	108.872.766.674		97.500.000.000		25.556.154.366								25.556.154.366		134.428.921.040		-	
				Jumlah BLUD yang Menyediakan Pelayanan dan Penunjang Pelayanan Bagian Kepegawaian						1 Unit		1								1		1,0		0		
				Jumlah BLUD yang Menyediakan Pelayanan dan Penunjang Pelayanan Kehumasan/PKRS/UPM						1 unit		1								1		1,0		0		
				Jumlah BLUD yang Menyediakan Pelayanan dan Penunjang Pelayanan Farmalkes						1 unit		1								1		1,0		0		
				Jumlah BLUD yang Menyediakan Pelayanan dan Penunjang Pelayanan Perencanaan dan Evaluasi						1 unit		1								1		1,0		0		
				Jumlah BLUD yang menyediakan Pelayanan dan Penunjang Pelayanan Bagian Sumber Daya Manusia						1 Unit		0								-		-		0		
				Jumlah BLUD yang Menyediakan Pelayanan Medik dan Penunjang Pelayanan Medik						1 Unit		1								1		1,0		0		
				Jumlah BLUD yang Menyediakan Pelayanan dan Penunjang Pelayanan Bagian Perbendaharan dan Verifikasi						1 Unit		1								1		1,0		0		

No	Sasaran	Kode	Urusan/Bidang Urusan Pemerintahan Daerah dan Program / Kegiatan	Indikator Kinerja Program (Outcome)/Kegiatan (Output)	Target RPJMD Kabupaten pada Tahun 2026 (Akhir Periode RPJMD)		Realisasi Capaian Kinerja RPJMD Kabupaten s/d RKPD Tahun Lalu (2024)			Target Kinerja dan Anggaran RKPD Kabupaten Tahun berjalan yang dievaluasi (2025)		Realisasi Kinerja Pada Triwulan								Realisasi Capaian Kinerja dan Anggaran RKPD Kabupaten yang dievaluasi (2025)		Realisasi Kinerja dan Anggaran RPJMD Kabupaten s/d Tahun 2024 (Akhir tahun Pelaksanaan RKPD Tahun 2026)		Tingkat Capaian Kinerja dan Realisasi Anggaran RPJMD Kabupaten s/d Tahun 2026 (%)		Perangkat Daerah Penanggung Jawab
												I		II		III		IV							
1	2	3	4	5	6		7			8		9		10		11		12		13 = 9+10+11+12		14 = 7 + 13		15 = 14/6*100%		16
					K	Rp.	K		Rp.	K	Rp.	K	Rp,	K	Rp.	K	Rp.	K	Rp.	K	Rp.	K	Rp.	K	Rp.	
				Jumlah BLUD yang Menyediakan Pelayanan dan Penunjang Pelayanan Penunjang Medik						1 unit		1							1		1,0		0		
				Jumlah BLUD yang Menyediakan Pelayanan dan Penunjang Pelayanan Keuangan						100 unit		25							25		25,0		0		
	Meningkatnya Kualit	1 02 02	PROGRAM PEMENUHAN UPAYA KESEHATAN PERORANGAN	Persentase Bangunan Gedung RS yang sesuai dengan Standar	85	50.762.893.242	91	indeks	7.801.726.426	92 Persen	13.904.095.621	0	34.400.000	-	-	-	-									
				Persentase Pemenuhan Alat Kesehatan/Kedokteran Rumah Sakit Sesuai Kebutuhan Rumah Sakit			100	persen		84 Persen		0														
		1 02 02 2 01	Penyediaan Fasilitas Pelayanan Kesehatan untuk UKM d	Persentase Sarana Rumah Sakit Sesuai Standar			80	persen		95 Persen		25														
				Persentase Pemenuhan Alat Kesehatan / Kedokteran sesuai kebutuhan			100	persen		95 Persen		0														
		1 02 02 2 01 01	Pembangunan Rumah Sakit beserta Sarana dan Prasarana Pendukungnya																							
		1 02 02 2 01 08	Rehabilitasi dan Pemeliharaan Rumah Sakit	Jumlah Sarana, Prasarana dan Alat Kesehatan yang Telah Dilakukan Program Rehabilitasi dan Pemeliharaan Oleh Rumah Sakit			2	unit	2.735.039.562	1 Unit	2.376.000.000	0	-							-	-	2,0	2.735.039.562	0	-	
		1 02 02 2 01 14	Pengadaan Alat Kesehatan/Alat Penunjang Medik Fasilitas Pelayanan Kesehatan	Jumlah Alat Kesehatan/Alat Penunjang Medik Fasilitas Pelayanan Kesehatan yang Disediakan			28	unit	4.781.101.614	112 unit	6.072.744.921	0								-	-	28,0	4.781.101.614	0	-	
		1 02 02 2 01 22	Pengembangan Rumah Sakit								4.937.293.200	0	-							-	-	-	-			
		1 02 02 2 02	Penyediaan Layanan Kesehatan untuk UKM dan UKP Ruj	Persentase Capaian Akreditasi Kelompok Manajemen			80	persen		80 persen		80														
				Persentase Capaian Akreditasi Kelompok Berfokus Pada Pelayanan			94,9	persen		80 Persen		0														
		1 02 02 2 02 18	Pengelolaan Pelayanan Promosi Kesehatan	Jumlah Dokumen Hasil Pengelolaan Pelayanan Promosi Kesehatan			4	Dokumen	94.558.000	4 persen	120.500.000	1	9.600.000							1	9.600.000	5,0	104.158.000	0	-	
		1 02 02 2 02 32	Operasional Pelayanan Rumah Sakit	Jumlah Dokumen Operasional Rumah Sakit			1	Dokumen	3.055.000	1 Dokumen	93.376.500	0	-							-	-	1,0	3.055.000	0	-	
		1 02 02 2 02 35	Pelaksanaan Akreditasi Fasilitas Kesehatan di Kabupaten/Kota	Jumlah Fasilitas Kesehatan yang Terakreditasi di Kabupaten/Kota			100	Persentase	105.134.250	1 Unit	177.775.000	1	13.800.000							1	13.800.000	101,0	118.934.250	0	-	
		1 02 02 2 04	Penerbitan Izin Rumah Sakit Kelas C, D dan Fasilitas Pela	Persentase Capaian SPM Keperawatan			90,5	persen		95,2 persen		90,5														
				Persentase Capaian SPM Pelayanan Medik			84	persen		88 Persen		84														
				Persentase Capaian SPM Pelayanan Penunjang dan Kefarmasian			96,15	persen		92,3 persen		94,33														
		1 02 02 2 04 03	Peningkatan Mutu Pelayanan Fasilitas Kesehatan				1	unit	82.838.000		126.406.000		11.000.000								11.000.000		93.838.000		-	
				Jumlah Fasilitas Kesehatan yang Dilakukan Pengukuran Indikator Nasional Mutu (INM) Pelayanan kesehatan bidang keperawatan						1 unit		1							1		1,0		0		
				Jumlah Fasilitas Kesehatan yang Dilakukan Pengukuran Indikator Nasional Mutu (INM) Pelayanan kesehatan bidang keperawatan						1 unit		1							1		1,0		0		
				Jumlah Fasilitas Kesehatan yang Dilakukan Pengukuran Indikator Nasional Mutu (INM) Pelayanan kesehatan bidang Penunjang Medik						1 unit		1							1		1,0		0		
				Jumlah Fasilitas Kesehatan yang Dilakukan Pengukuran Indikator Nasional Mutu (INM) Pelayanan Kesehatan Bidang Pelayanan Medik						1 unit		1							1		1,0		0		
		1 02 03	PROGRAM PENINGKATAN KAPASITAS SUMBER DAYA MANUSIA KESEHATAN		100	55.162.415.077																			
		1 02 03 2 02	Perencanaan Kebutuhan dan Pendayagunaan Sumber Daya Manusia Kesehatan untuk UKP dan UKM di Wilayah Kabupaten/Kota																							
		1 02 03 2 02 02	Pemenuhan Kebutuhan Sumber Daya Manusia Kesehatan Sesuai Standar																							
Faktor pendorong keberhasilan kinerja :																									
Faktor penghambat keberhasilan kinerja :																									
		1 03	URUSAN PEMERINTAHAN BIDANG PEKERJAAN UMUM DAN PENATAAN RUANG						351.001.549.422		341.340.522.908		4.020.866.021	-	-	-	-		4.020.866.021						
									351.001.549.422		341.340.522.908		4.020.866.021	-	-	-	-		4.020.866.021						DINAS PEKERJAAN UMU
	Meningkatnya Akunt	1 03 01	PROGRAM PENUNJANG URUSAN PEMERINTAHAN DAERAH K	Indeks Kepatuhan dan Kinerja Intern (IKKI) Dinas Pekerjaan Umum, Penataan Ruang dan Pertanahan	80	55.561.101.991	87,56	%	15.690.222.628	85 %	17.216.555.012	0	3.353.903.332	-	-	-	-									
		1 03 01 2 01	Perencanaan, Penganggaran, dan Evaluasi Kinerja Peran	Persentase Tersusunnya Dokumen Perencanaan, Penganggaran dan Evaluasi Kinerja Perangkat Daerah Tepat Waktu dan Tepat Mutu			100	%		100 %		45														
		1 03 01 2 01 01	Penyusunan Dokumen Perencanaan Perangkat Daerah	Jumlah Dokumen Perencanaan Perangkat Daerah			7	Dokumen	19.289.531	7 Dokumen	50.000.000	3	13.110.000							3	13.110.000	10,0	32.399.531	0	-	
		1 03 01 2 01 04	Koordinasi dan Penyusunan DPA-SKPD	Jumlah Dokumen DPA-SKPD dan Laporan Hasil Koordinasi Penyusunan Dokumen DPA-SKPD			2	Dokumen	7.488.200	2 Dokumen	10.000.000	1	-							1	-	3,0	7.488.200	0	-	
		1 03 01 2 01 06	Koordinasi dan Penyusunan Laporan Capaian Kinerja dan Ikhtisar Realisasi Kinerja SKPD	Jumlah Laporan Capaian Kinerja dan Ikhtisar Realisasi Kinerja SKPD dan Laporan Hasil Koordinasi Penyusunan Laporan Capaian Kinerja dan Ikhtisar Realisasi Kinerja SKPD			10	Laporan	5.464.400	10 Laporan	10.000.000	5	-							5	-	15,0	5.464.400	0	-	
		1 03 01 2 01 08	Penyelenggaraan Walidata Pendukung Statistik Sektoral Daerah	Jumlah Dokumen Hasil Penyelenggaraan Walidata Pendukung Statistik Sektoral Daerah						1 Dokumen	10.000.000	0	-							-	-	-	-	0	-	
		1 03 01 2 01 09	Pelaksanaan Pengumpulan Data Statistik Sektoral Daerah	Jumlah Data Statistik Sektoral Daerah yang Telah Dikumpulkan dan Diperiksa Lingkup Perangkat Daera						1 Data	10.000.000	0	-							-	-	-	-	0	-	
		1 03 01 2 02	Administrasi Keuangan Perangkat Daerah	Persentase Tersusunnya Dokumen Keuangan Perangkat Daerah Tepat Waktu dan Tepat Mutu			100	%		100 %		27														

No	Sasaran	Kode	Urusan/Bidang Urusan Pemerintahan Daerah dan Program / Kegiatan	Indikator Kinerja Program (Outcome)/Kegiatan (Output)	Target RPJMD Kabupaten pada Tahun 2026 (Akhir Periode RPJMD)		Realisasi Capaian Kinerja RPJMD Kabupaten s/d RKPD Tahun Lalu (2024)		Target Kinerja dan Anggaran RKPD Kabupaten Tahun berjalan yang dievaluasi (2025)		Realisasi Kinerja Pada Triwulan								Realisasi Capaian Kinerja dan Anggaran RKPD Kabupaten yang dievaluasi (2025)		Realisasi Kinerja dan Anggaran RPJMD Kabupaten s/d Tahun 2024 (Akhir tahun Pelaksanaan RKPD Tahun 2026)		Tingkat Capaian Kinerja dan Realisasi Anggaran RPJMD Kabupaten s/d Tahun 2026 (%)		Perangkat Daerah Penanggung Jawab
											I		II		III		IV								
1	2	3	4	5	6		7		8		9		10		11		12		13 = 9+10+11+12		14 = 7 + 13		15 = 14/6*100%		16
					K	Rp.	K	Rp.	K	Rp.	K	Rp,	K	Rp.	K	Rp.	K	Rp.	K	Rp.	K	Rp.	K	Rp.	
		1 03 01 2 02 01	Penyediaan Gaji dan Tunjangan ASN	Jumlah Orang yang Menerima Gaji dan Tunjangan ASN			70 Orang/Bulan	8.934.000.803	72 Orang/bulan	9.652.107.512	72	2.305.065.884							72	2.305.065.884	142,0	11.239.066.687	0	-	
		1 03 01 2 02 03	Pelaksanaan Penatausahaan dan Pengujian/Verifikasi Keuangan SKPD	Jumlah Dokumen Penatausahaan dan Pengujian/Verifikasi Keuangan SKPD			12 Dokumen	141.010.000	12 Laporan	939.300.000	3	49.040.000							3	49.040.000	15,0	190.050.000	0	-	
		1 03 01 2 02 05	Koordinasi dan Penyusunan Laporan Keuangan Akhir Tahun SKPD	Jumlah Laporan Keuangan Akhir Tahun SKPD dan Laporan Hasil Koordinasi Penyusunan Laporan Keuangan Akhir Tahun SKPD			1 Laporan	8.426.313	1 Laporan	9.538.500	1	720.000							1	720.000	2,0	9.146.313	0	-	
		1 03 01 2 02 07	Koordinasi dan Penyusunan Laporan Keuangan Bulanan/ Triwulanan/ Semesteran SKPD	Jumlah Laporan Keuangan Bulanan/ Triwulanan/ Semesteran SKPD dan Laporan Koordinasi Penyusunan Laporan Keuangan Bulanan/Triwulanan/Semesteran SKPD			16 Laporan	3.444.700	16 Laporan	3.608.000	4	716.000							4	716.000	20,0	4.160.700	0	-	
		1 03 01 2 02 08	Penyusunan Pelaporan dan Analisis Prognosis Realisasi Anggaran	Jumlah Dokumen Pelaporan dan Analisis Prognosis Realisasi Anggaran			1 Dokumen	3.216.850	1 Dokumen	3.698.000	0	-							-	-	1,0	3.216.850	0	-	
		1 03 01 2 03	**Administrasi Barang Milik Daerah pada Perangkat Daera**	**Persentase Tersusunnya Dokumen Barang Milik Daerah pada Perangkat Daerah Tepat Waktu dan Tepat Mutu**			**100 %**		**100 %**		**25**														
		1 03 01 2 03 06	Penatausahaan Barang Milik Daerah pada SKPD	Jumlah Laporan Penatausahaan Barang Milik Daerah pada SKPD			4 Laporan	7.658.000	4 Laporan	17.200.000	1	1.125.000							1	1.125.000	5,0	8.783.000	0	-	
		1 03 01 2 05	**Administrasi Kepegawaian Perangkat Daerah**	**Persentase Kepegawaian Perangkat Daerah Sesuai Kebutuhan dan Tepat Waktu**			**100 %**		**100 %**		**100**														
		1 03 01 2 05 11	Bimbingan Teknis Implementasi Peraturan Perundang-Undangan	Jumlah Orang yang Mengikuti Bimbingan Teknis Implementasi Peraturan Perundang-Undangan			14 Orang	67.900.000	12 Orang	100.000.000	3	15.524.500							3	15.524.500	17,0	83.424.500	0	-	
		1 03 01 2 06	**Administrasi Umum Perangkat Daerah**	**Persentase Terpenuhinya Penyelenggaraan Penunjang Administrasi Perkantoran**			**100 %**		**100 %**		**25**														
		1 03 01 2 06 01	Penyediaan Komponen Instalasi Listrik/Penerangan Bangunan Kantor	Jumlah Paket Komponen Instalasi Listrik/Penerangan Bangunan Kantor yang Disediakan			12 Paket	6.990.500	12 Paket	21.342.000	3	-							3	-	15,0	6.990.500	0	-	
		1 03 01 2 06 02	Penyediaan Peralatan dan Perlengkapan Kantor	Jumlah Paket Peralatan dan Perlengkapan Kantor yang Disediakan			12 Paket	679.498.232	12 Paket	337.709.000	3	-							3	-	15,0	679.498.232	0	-	
		1 03 01 2 06 04	Penyediaan Bahan Logistik Kantor	Jumlah Paket Bahan Logistik Kantor yang Disediakan			12 Paket	142.339.000	12 Paket	176.542.500	3	2.000.000							3	2.000.000	15,0	144.339.000	0	-	
		1 03 01 2 06 05	Penyediaan Barang Cetakan dan Penggandaan	Jumlah Paket Barang Cetakan dan Penggandaan yang Disediakan			12 Paket	12.433.837	12 Paket	31.981.500	3	1.188.171							3	1.188.171	15,0	13.622.008	0	-	
		1 03 01 2 06 06	Penyediaan Bahan Bacaan dan Peraturan Perundang-undangan	Jumlah Dokumen Bahan Bacaan dan Peraturan Perundang-Undangan yang Disediakan			72 Dokumen	66.000.000	72 Dokumen	67.000.000	12	1.000.000							12	1.000.000	84,0	67.000.000	0	-	
		1 03 01 2 06 08	Fasilitasi Kunjungan Tamu	Jumlah Laporan Fasilitasi Kunjungan Tamu			12 Laporan	4.650.000	12 Laporan	14.800.000	3	-							3	-	15,0	4.650.000	0	-	
		1 03 01 2 06 09	Penyelenggaraan Rapat Koordinasi dan Konsultasi SKPD	Jumlah Laporan Penyelenggaraan Rapat Koordinasi dan Konsultasi SKPD			12 Laporan	1.541.548.976	12 Laporan	1.219.440.000	3	69.089.763							3	69.089.763	15,0	1.610.638.739	0	-	
		1 03 01 2 08	**Penyediaan Jasa Penunjang Urusan Pemerintahan Daera**	**Persentase Terpenuhinya Pelayanan Penyediaan Jasa Penunjang Urusan Pemerintah Daerah**			**100 %**		**100 %**		**25**														
		1 03 01 2 08 01	Penyediaan Jasa Surat Menyurat	Jumlah Laporan Penyediaan Jasa Surat Menyurat			12 Laporan	17.300.000	12 Laporan	21.675.000	3	-							3	-	15,0	17.300.000	0	-	
		1 03 01 2 08 02	Penyediaan Jasa Komunikasi, Sumber Daya Air dan Listrik	Jumlah Laporan Penyediaan Jasa Komunikasi, Sumber Daya Air dan Listrik yang Disediakan			12 Laporan	269.832.518	12 Laporan	327.754.800	3	56.857.602							3	56.857.602	15,0	326.690.120	0	-	
		1 03 01 2 08 04	Penyediaan Jasa Pelayanan Umum Kantor	Jumlah Laporan Penyediaan Jasa Pelayanan Umum Kantor yang Disediakan			12 Laporan	2.564.064.960	12 Laporan	2.624.755.000	3	717.471.680							3	717.471.680	15,0	3.281.536.640	0	-	
		1 03 01 2 09	**Pemeliharaan Barang Milik Daerah Penunjang Urusan Pe**	**Persentase Terpenuhinya Pelayanan Pemeliharaan Barang Milik Daerah Penunjang Urusan Pemerintah Daerah**			**100 %**		**100 %**		**25**														
		1 03 01 2 09 01	Penyediaan Jasa Pemeliharaan, Biaya Pemeliharaan, dan Pajak Kendaraan Perorangan Dinas atau Kendaraan Dinas Jabatan	Jumlah Kendaraan Perorangan Dinas atau Kendaraan Dinas Jabatan yang Dipelihara dan dibayarkan Pajaknya			1 Unit	26.705.690	1 Unit	42.750.000	1	5.052.376							1	5.052.376	2,0	31.758.066	0	-	
		1 03 01 2 09 02	Penyediaan Jasa Pemeliharaan, Biaya Pemeliharaan, Pajak dan Perizinan Kendaraan Dinas Operasional atau Lapangan	Jumlah Kendaraan Dinas Operasional atau Lapangan yang Dipelihara dan dibayarkan Pajak dan Perizinannya			63 Unit	700.987.078	56 Unit	1.029.660.000	22	90.773.856							22	90.773.856	85,0	791.760.934	0	-	
		1 03 01 2 09 03	Penyediaan Jasa Pemeliharaan, Biaya Pemeliharaan dan Perizinan Alat Besar	Jumlah Alat Besar yang Dipelihara dan dibayarkan Perizinannya			10 Unit	96.877.500	10 Unit	100.000.000	2	10.031.500							2	10.031.500	12,0	106.909.000	0	-	
		1 03 01 2 09 06	Pemeliharaan Peralatan dan Mesin Lainnya	Jumlah Peralatan dan Mesin Lainnya yang Dipelihara			159 Unit	37.072.000	121 Unit	84.330.000	2	594.000							2	594.000	161,0	37.666.000	0	-	
		1 03 01 2 09 09	Pemeliharaan/Rehabilitasi Gedung Kantor dan Bangunan Lainnya	Jumlah Gedung Kantor dan Bangunan Lainnya yang Dipelihara/Direhabilitasi			2 Unit	326.023.540	2 Unit	301.363.200	2	14.543.000							2	14.543.000	4,0	340.566.540	0	-	
Meningkatnya Infras		**1 03 02**	**PROGRAM PENGELOLAAN SUMBER DAYA AIR (SDA)**	**Rasio luas kawasan permukiman rawan banjir yang terlindungi oleh infrastruktur pengendalian banjir di WS Kewenangan Kabupaten**	**64,47**	**11.391.228.028**	**41,1 %**	**14.870.544.820**	**44,49 %**	**10.779.123.525**	**41,1**	**104.450.000**	**-**	**-**	**-**									
				Rasio luas kawasan permukiman sepanjang pantai rawan abrasi, erosi, dan akresi yang terlindungi oleh infrastruktur pengaman pantai di WS Kewenangan Kabupaten	**64,51**		**66,68 %**		**66,75 %**		**66,68**													
				Persentasi Jaringan Irigasi Dalam Kondisi Baik	**67,09**		**87,6 %**		**84,51 %**		**88,34**													
		1 03 02 2 01	**Pengelolaan SDA dan Bangunan Pengaman Pantai pada V**	**Persentase Panjang Sungai yang dikelola**			**2,697 %**		**1,75 %**		**0**													
		1 03 02 2 01 73	Operasi dan Pemeliharaan Sungai	Panjang Sungai yang Dioperasikan dan Dipelihara			11,92 KM	1.228.228.900	13 KM	1.382.440.025	0,514	-							1	-	12,4	1.228.228.900	0	-	

No	Sasaran	Kode	Urusan/Bidang Urusan Pemerintahan Daerah dan Program / Kegiatan	Indikator Kinerja Program (Outcome)/Kegiatan (Output)	Target RPJMD Kabupaten pada Tahun 2026 (Akhir Periode RPJMD)		Realisasi Capaian Kinerja RPJMD Kabupaten s/d RKPD Tahun Lalu (2024)			Target Kinerja dan Anggaran RKPD Kabupaten Tahun berjalan yang dievaluasi (2025)		Realisasi Kinerja Pada Triwulan								Realisasi Capaian Kinerja dan Anggaran RKPD Kabupaten yang dievaluasi (2025)		Realisasi Kinerja dan Anggaran RPJMD Kabupaten s/d Tahun 2024 (Akhir tahun Pelaksanaan RKPD Tahun 2026)		Tingkat Capaian Kinerja dan Realisasi Anggaran RPJMD Kabupaten s/d Tahun 2026 (%)		Perangkat Daerah Penanggung Jawab
												I		II		III		IV							
1	2	3	4	5	6		7			8		9		10		11		12		13 = 9+10+11+12		14 = 7 + 13		15 = 14/6*100%		16
					K	Rp.	K		Rp.	K	Rp.	K	Rp,	K	Rp.	K	Rp.	K	Rp.	K	Rp.	K	Rp.	K	Rp.	
		1 03 02 2 01 93	Normalisasi/Restorasi Sungai	Panjang Sungai yang Dinormalisasi/Direstorasi			2,66	KM	500.571.500	3,5 KM	1.792.618.000	0	-							-	-	2,7	500.571.500	0	-	
		1 03 02 2 01 109	Pembangunan Bangunan Perkuatan Tebing	Panjang Bangunan Perkuatan Tebing yang Dibangun			0,47	KM	1.897.970.250	0,25 KM	1.725.366.000	0	-							-	-	0,5	1.897.970.250	0	-	
		1 03 02 2 01 118	Penyusunan Pola dan Rencana Pengelolaan SDA WS Kewenangan Kabupaten/Kota	Jumlah Pola dan Rencana Pengelolaan SDA WS Kewenangan Kabupaten/Kota yang Disusun			1	Dokumen	262.923.100	1 Dokumen	109.510.000	0	-							-	-	1,0	262.923.100	0	-	
		1 03 02 2 01 120	Penyusunan Rencana Teknis dan Dokumen Lingkungan Hidup untuk Konstruksi Pengendali Banjir, Lahar, dan Pengaman Pantai	Jumlah Dokumen Rencana Teknis dan Dokumen Lingkungan Hidup untuk Konstruksi Pengendali Banjir, Lahar, dan Pengaman Pantai yang Disusun			2	Dokumen	121.744.650	1 Dokumen	100.945.000	0	-							-	-	2,0	121.744.650	0	-	
		1 03 02 2 01 127	Penyusunan Rencana Teknis dan Dokumen Lingkungan Hidup untuk Konstruksi Air Tanah dan Air Baku	Jumlah Dokumen Rencana Teknis dan Dokumen Lingkungan Hidup untuk Konstruksi Air Tanah dan Air Baku yang Disusun						1 Dokumen	106.180.000	0	-							-	-	-	-	0	-	
		1 03 02 2 02	**Pengembangan dan Pengelolaan Sistem Irigasi Primer da**	**Rasio luas daerah irigasi kewenangan kabupaten/kota yang dilayani oleh jaringan irigasi**			**69721**	**%**		**76,08 %**		**69,819**													
		1 03 02 2 02 03	Pembangunan Bendung Irigasi	Jumlah Bendung Irigasi yang Dibangun			6	Bendung	535.270.700	3 Bendung	878.931.000	0	-							-	-	6,0	535.270.700	0	-	
		1 03 02 2 02 16	Rehabilitasi Jaringan Irigasi Rawa	Panjang Jaringan Irigasi Rawa yang Direhabilitasi			33,6	KM	6.512.958.200	14 KM	2.024.629.000	0	-							-	-	33,6	6.512.958.200	0	-	
		1 03 02 2 02 23	Operasi dan Pemeliharaan Jaringan Irigasi Rawa	Panjang Jaringan Irigasi Rawa yang Dioperasikan dan Dipelihara			20,43	KM	3.655.266.020	14 KM	2.074.093.500	0,05	44.650.000							0	44.650.000	20,5	3.699.916.020	0	-	
		1 03 02 2 02 34	Operasional Kelembagaan Pengelola Irigasi	Jumlah Lembaga Pengelola Irigasi yang beroperasi						2 Lembaga	386.511.000	0	59.800.000							-	59.800.000	-	59.800.000	0	-	
		1 03 02 2 02 35	Penyusunan Rencana Teknis dan Dokumen Lingkungan Hidup untuk Konstruksi Irigasi dan Rawa	Jumlah Dokumen Rencana Teknis dan Dokumen Lingkungan Hidup untuk Konstruksi Irigasi dan Rawa yang Disusun			2	Dokumen	155.611.500	2 Dokumen	197.900.000	0	-							-	-	2,0	155.611.500	0	-	
	Meningkatnya Ruma	**1 03 03**	**PROGRAM PENGELOLAAN DAN PENGEMBANGAN SISTEM PE**	**Persentase penduduk yang mendapatkan akses air minum layak**	**100**	**34.202.901.218**	**100**	**%**	**22.085.240.940**	**100 %**	**19.407.099.800**	**0**	**94.500.000**		**-**		**-**		**-**							
				Persentase penduduk yang mendapatkan akses air minum aman	**18,53**		**18,79**	**%**		**18,35 %**		**0**													
		1 03 03 2 01	**Pengelolaan dan Pengembangan Sistem Penyediaan Air**	**Persentase penambahan jaringan SPAM Kabupaten**			**1,608**	**%**		**1,66 persen**		**0**													
		1 03 03 2 01 22	Pembangunan Sistem Penyediaan Air Minum (SPAM) Bukan Jaringan Perpipaan	Jumlah Sistem Penyediaan Air Minum (SPAM) Bukan Jaringan Perpipaan yang Dibangun			1367	Unit	10.982.748.690																	
		1 03 03 2 01 26	Peningkatan Sistem Penyediaan Air Minum (SPAM) Jaringan Perpipaan	Kapasitas Sistem Penyediaan Air Minum (SPAM) Jaringan Perpipaan yang ditingkatkan						7,5 Liter/Detik	7.377.105.700	0	-							-	-	-	-	0	-	
		1 03 03 2 01 30	Fasilitasi Kerja Sama Penyelenggaraan Sistem Penyediaan Air Minum (SPAM) di Daerah Kabupaten/Kota	Jumlah Sistem Penyediaan Air Minum (SPAM) di Daerah Kabupaten/Kota yang Difasilitasi Kerja Sama			9	Unit	376.178.000	8 Unit	427.440.000	0	78.000.000							-	78.000.000	9,0	454.178.000	0	-	
		1 03 03 2 01 31	Optimalisasi Sistem Penyediaan Air Minum (SPAM) Jaringan Perpipaan	Jumlah Sistem Penyediaan Air Minum (SPAM) Jaringan Perpipaan yang dioptimalisasi			9	Unit	2.013.150.000	8 Unit	2.003.600.000	0	-							-	-	9,0	2.013.150.000	0	-	
		1 03 03 2 01 32	Perluasan Sistem Penyediaan Air Minum (SPAM) Jaringan Perpipaan	Jumlah Sambungan Rumah yang terlayani oleh perluasan Sistem Penyediaan Air Minum (SPAM) Jaringan Perpipaan			1120	SR	8.713.164.250	500 SR	9.598.954.100	0	16.500.000							-	16.500.000	1.120,0	8.729.664.250	0	-	
	Meningkatnya Ruma	**1 03 05**	**PROGRAM PENGELOLAAN DAN PENGEMBANGAN SISTEM AIL**	**Persentase Penduduk yang Mendapatkan Layanan Air Limbah**		**28.639.012.225**	**100**	**%**	**16.258.168.560**	**%**	**12.506.576.390**	**0**	**98.400.000**		**-**		**-**		**-**							
				Persentase Akses Sanitasi Aman	**8,84**		**10,22**	**%**		**%**		**0**													
				Persentase Akses Sanitasi Layak	**86,49**		**100**	**%**		**100 %**		**0**													
		1 03 05 2 01	**Pengelolaan dan Pengembangan Sistem Air Limbah Dom**	**Persentase Akses Sanitasi Layak**			**100**	**%**		**100 %**		**0**													
				Persentase Akses Sanitasi Aman			**10,22**	**%**																	
		1 03 05 2 01 37	Penyediaan Sarana Pengangkutan Lumpur Tinja	Jumlah Sarana Pengangkutan Lumpur Tinja yang Disediakan						1 unit	406.950.000	0	-							-	-	-	-	0	-	
		1 03 05 2 01 38	Operasi dan Pemeliharaan Sistem Pengelolaan Air Limbah Domestik (SPALD)	Jumlah Sistem Pengelolaan Air Limbah Domestik (SPALD) yang Dioperasikan dan Dipelihara			2	Unit	188.071.700		-															
		1 03 05 2 01 39	Penyediaan Sub Sistem Pengolahan Air Limbah Domestik (SPALD) Setempat	Jumlah Rumah Tangga yang memiliki Toilet dan Tangki Septik Sesuai dengan Standar			965	Rumah Tangga	15.289.909.760	450 Rumah Tangga	11.310.843.590	0	39.900.000							-	39.900.000	965,0	15.329.809.760	0	-	
		1 03 05 2 01 40	Pembinaan dan Pemberdayaan Masyarakat dalam Pengembangan Sistem Pengelolaan Air Limbah Domestik (SPALD)	Jumlah Masyarakat yang dibina dan diberdayakan dalam Pengembangan Sistem Pengelolaan Air Limbah Domestik (SPALD)			800	Orang	780.187.100	450 Orang	788.782.800	0	58.500.000							-	58.500.000	800,0	838.687.100	0	-	
	Meningkatnya Kualit	**1 03 06**	**PROGRAM PENGELOLAAN DAN PENGEMBANGAN SISTEM DR**	**Persentase Peningkatan Luasan Kawasan Perkotaan yang Terlayani Sistem Jaringan Drainase**	**48,26**	**10.610.941.659**	**51,57**	**%**	**10.561.821.162**	**51,62 %**	**9.108.921.968**	**51,57**	**257.891.800**		**-**		**-**		**-**							
		1 03 06 2 01	**Pengelolaan dan Pengembangan Sistem Drainase yang T**	**Persentase Pengurangan Genangan**			**69,24**	**%**		**70,5 %**		**69,24**													
		1 03 06 2 01 24	Peningkatan Sistem Drainase Perkotaan	Jumlah Sistem Drainase Perkotaan yang Ditingkatkan			2	Sistem drainase perk	502.011.656	2 Sistem Drainase Perkotaan	700.351.000	0	-							-	-	2,0	502.011.656	0	-	
		1 03 06 2 01 27	Penyusunan Outline Plan pada Kawasan Genangan	Jumlah Kawasan Genangan yang Disusun Outline Plannya						15 Kawasan Genangan	100.480.000	0	-							-	-	-	-	0	-	
		1 03 06 2 01 28	Rehabilitasi Sistem Drainase Perkotaan	Jumlah Sistem Drainase Perkotaan yang Direhabilitasi			3	Sistem Drainase Perk	532.061.273	3 Sistem Drainase Perkotaan	311.450.000	0	-							-	-	3,0	532.061.273	0	-	
		1 03 06 2 01 29	Pembangunan Sistem Drainase Perkotaan	Jumlah Sistem Drainase Perkotaan yang Dibangun			9	Sistem Drainase Perk	7.810.956.133	6 Sistem Drainase Perkotaan	6.055.292.000	0	10.879.800							-	10.879.800	9,0	7.821.835.933	0	-	
		1 03 06 2 01 30	Penyusunan Rencana, Kebijakan, Strategi dan Teknis Sistem Drainase Perkotaan	Jumlah Dokumen Rencana, Kebijakan, Strategi dan Teknis Sistem Drainase Perkotaan yang disusun						2 Dokumen	100.960.000	0	-							-	-	-	-	0	-	
		1 03 06 2 01 31	Operasi dan Pemeliharaan Sistem Drainase Perkotaan	Jumlah Sistem Drainase Perkotaan yang Beroperasi dan Terpelihara			4	Sistem Drainase Perk	1.716.792.100	4 Sistem Drainase Perkotaan	1.840.388.968	3	247.012.000							3	247.012.000	7,0	1.963.804.100	0	-	
	Meningkatnya Kesesi	**1 03 08**	**PROGRAM PENATAAN BANGUNAN GEDUNG**	**Persentase Pemanfaatan Bangunan yang Sesuai dengan Rencana Tata Ruang**	**100**	**2.130.380.124**	**100**	**%**	**537.976.050**	**100 %**	**524.037.000**	**0**	**1.395.000**		**-**		**-**		**-**							

No	Sasaran	Kode	Urusan/Bidang Urusan Pemerintahan Daerah dan Program / Kegiatan	Indikator Kinerja Program (Outcome)/Kegiatan (Output)	Target RPJMD Kabupaten pada Tahun 2026 (Akhir Periode RPJMD)		Realisasi Capaian Kinerja RPJMD Kabupaten s/d RKPD Tahun Lalu (2024)			Target Kinerja dan Anggaran RKPD Kabupaten Tahun berjalan yang dievaluasi (2025)		Realisasi Kinerja Pada Triwulan								Realisasi Capaian Kinerja dan Anggaran RKPD Kabupaten yang dievaluasi (2025)		Realisasi Kinerja dan Anggaran RPJMD Kabupaten s/d Tahun 2024 (Akhir tahun Pelaksanaan RKPD Tahun 2026)		Tingkat Capaian Kinerja dan Realisasi Anggaran RPJMD Kabupaten s/d Tahun 2026 (%)		Perangkat Daerah Penanggung Jawab
												I		II		III		IV							
1	2	3	4	5	6		7			8		9		10		11		12		13 = 9+10+11+12		14 = 7 + 13		15 = 14/6*100%		16
					K	Rp.	K		Rp.	K	Rp.	K	Rp,	K	Rp.	K	Rp.	K	Rp.	K	Rp.	K	Rp.	K	Rp.	
		1 03 08 2 01	**Penyelenggaraan Bangunan Gedung di Wilayah Daerah K**	**Persentase Bangunan Ber-IMB**			**8,3**	**%**		**8,36 %**		**8,3**													
		1 03 08 2 01 19	Penyusunan Kebijakan terkait Penyelenggaraan Bangunan Gedung	Jumlah Dokumen Kebijakan terkait Penyelenggaraan Bangunan Gedung			1	Dokumen	37.977.000	1 Dokumen	53.490.000	0	-							-	-	1,0	37.977.000	0	-	
		1 03 08 2 01 23	Penyelenggaraan Penerbitan Persetujuan Bangunan Gedung (PBG), Sertifikat Laik Fungsi (SLF), Surat Bukti Kepemilikan Bangunan Gedung (SBKBG), Rencana Teknis Pembongkaran Bangunan Gedung (RTB), Tim Profesi Ahli (TPA), Tim Penilai Teknis (TPT), Penilik, dan Pendataan Bangunan Gedung melalui SIMBG	Jumlah Penerbitan Persetujuan Bangunan Gedung (PBG), Sertifikat Laik Fungsi (SLF), Surat Bukti Kepemilikan Bangunan Gedung (SBKBG), Rencana Teknis Pembongkaran Bangunan Gedung (RTB), Tim Profesi Ahli (TPA), Tim Penilai Teknis (TPT), Penilik, dan Pendataan Bangunan Gedung melalui SIMBG			216	Dokumen	499.999.050	150 Dokumen	470.547.000	33	1.395.000							33	1.395.000	249,0	501.394.050	0	-	
	Meningkatnya Kualit	**1 03 09**	**PROGRAM PENATAAN BANGUNAN DAN LINGKUNGANNYA**	**Persentase Luas Kawasan Strategis dengan Infrastruktur yang Memadai**	**90**	**29.639.330.193**	**86,45**	**%**	**48.696.478.260**	**86,52 %**	**61.622.484.100**	**0**	**93.105.889**		**-**		**-**		**-**							
				Persentase Tersedianya Tata Bangunan dan Lingkungan			**89,63**	**%**		**89,64 %**		**0**													
		1 03 09 2 01	**Penyelenggaraan Penataan Bangunan dan Lingkunganny**	**Persentase Bangunan Pemerintah dalam Kondisi Baik**			**51,43**	**%**		**47,14 %**		**0**													
				Persentase Infrastruktur Kawasan Strategis dalam Kondisi Baik			**176,37**	**%**		**100 %**		**0**													
		1 03 09 2 01 08	Penataan Bangunan dan Lingkungan Kawasan Cagar Budaya, Kawasan Pariwisata, Kawasan Sistem Perkotaan Nasional dan Kawasan Strategis Lainnya	Jumlah Bangunan dan Lingkungan Kawasan Cagar Budaya, Kawasan Pariwisata, Kawasan Sistem Perkotaan Nasional dan Kawasan Strategis Lainnya yang Ditata			3	Kawasan	47.882.653.370	3 Kawasan	60.739.056.000	0	93.105.889							-	93.105.889	3,0	47.975.759.259	0	-	
		1 03 09 2 01 10	Penyusunan Rencana dan Teknis Penataan Bangunan dan Lingkungan di Kawasan Strategis Daerah Kabupaten/Kota	Jumlah Dokumen Rencana dan Teknis Penataan Bangunan dan Lingkungan yang Disusun di Kawasan Strategis Daerah Kabupaten/Kota			7	Dokumen	813.824.890	5 Dokumen	883.428.100	0	-							-	-	7,0	813.824.890	0	-	
	Meningkatnya Kualit	**1 03 10**	**PROGRAM PENYELENGGARAAN JALAN**	**Persentase Panjang Jalan Kabupaten dalam Kondisi Mantap**	**74,94**	**122.771.452.514**	**83,55**	**%**	**220.614.559.241**	**81,03 %**	**206.570.504.263**	**0**	**-**		**-**		**-**		**-**							
				Persentase Panjang Jalan Poros Desa dalam Kondisi Mantap	**77,07**	**81.847.635.009**	**78,76**	**%**		**77,81 %**		**0**													
		1 03 10 2 01	**Penyelenggaraan Jalan Kabupaten/Kota**	**Persentase Jembatan dalam Kondisi Baik**			**91,57**	**Persen**		**93,22 %**															
				Persentase Bertambahnya Panjang Jalan Kabupaten dalam Kondisi Mantap			**7**	**Persen**		**1,86 %**															
				Persentase Panjang Jalan Poros Desa dalam Kondisi Mantap			**3,62**	**Persen**																	
		1 03 10 2 01 29	Penyusunan Rencana, Kebijakan, Strategi dan Teknis Pengembangan Jaringan Jalan serta Perencanaan Teknis Penyelenggaraan Jalan dan Jembatan	Jumlah Dokumen Rencana, Kebijakan, Strategi dan Teknis Pengembangan Jaringan Jalan serta Perencanaan Teknis Penyelenggaraan Jalan dan Jembatan yang Disusun			105	Dokumen	7.882.526.688	106 Dokumen	8.691.988.000	14	-							14	-	119,0	7.882.526.688	0	-	
		1 03 10 2 01 31	Penggantian Jembatan	Jumlah Jembatan yang Diganti			3	Jembatan	9.733.064.455	5 Jembatan	7.873.190.000	0	-							-	-	3,0	9.733.064.455	0	-	
		1 03 10 2 01 32	Pembangunan Jalan	Panjang Jalan yang Dibangun			35,64	KM	8.055.702.000	3,5 KM	7.612.550.000	0	-							-	-	35,6	8.055.702.000	0	-	
		1 03 10 2 01 33	Rekonstruksi Jalan	Panjang Jalan yang Direkonstruksi			54,74	KM	103.229.927.313	1 KM	93.453.528.594	0	-							-	-	54,7	103.229.927.313	0	-	
		1 03 10 2 01 34	Pemeliharaan Berkala Jalan	Panjang Jalan yang Dipelihara Secara Berkala			4,71	KM	1.698.385.890	2 KM	7.390.057.417	0	-							-	-	4,7	1.698.385.890	0	-	
		1 03 10 2 01 38	Pemeliharaan Rutin Jembatan	Jumlah Jembatan yang Dipelihara Secara Rutin			36	Jembatan	5.413.861.390	12 Jembatan	4.677.085.000	1	-							1	-	37,0	5.413.861.390	0	-	
		1 03 10 2 01 39	Rehabilitasi Jembatan	Jumlah Jembatan yang Direhabilitasi			18	Jembatan	7.132.426.745	7 Jembatan	13.651.488.337	0	-							-	-	18,0	7.132.426.745	0	-	
		1 03 10 2 01 40	Pembangunan Jembatan	Jumlah Jembatan yang Dibangun			7	Jembatan	10.005.979.400	3 Jembatan	6.231.807.866	0	-							-	-	7,0	10.005.979.400	0	-	
		1 03 10 2 01 43	Survey Kondisi Jalan/Jembatan	Panjang Jalan/Jembatan yang Disurvey Kondisinya			1907,3	KM	809.196.724	1,733025 KM	822.320.000	0	-							-	-	1.907,3	809.196.724	0	-	
		1 03 10 2 01 44	Rehabilitasi Jalan	Panjang Jalan yang Direhabilitasi			57,73	KM	54.414.821.809	22 KM	46.844.547.200	0	-							-	-	57,7	54.414.821.809	0	-	
		1 03 10 2 01 46	Pemeliharaan Rutin Jalan	Panjang Jalan yang Dipelihara Secara Rutin			47,43	KM	12.238.666.827	10 KM	9.321.941.849	0	-							-	-	47,4	12.238.666.827	0	-	
	Meningkatnya Kualit	**1 03 11**	**PROGRAM PENGEMBANGAN JASA KONSTRUKSI**	**Persentase Pemenuhan Kebutuhan Tenaga Terampil Konstruksi yang Memenuhi Persyaratan Kompetensi**	**89**	**2.237.180.077**	**149**	**%**	**440.684.961**	**88,5 %**	**678.776.850**	**0**	**16.170.000**		**-**		**-**		**-**							
		1 03 11 2 01	**Penyelenggaraan Pelatihan Tenaga Terampil Konstruksi**	**Persentase Tenaga Terampil Konstruksi**			**64,28**	**%**		**80 %**		**0**													
		1 03 11 2 01 10	Fasilitasi Sertifikasi Tenaga Kerja Konstruksi Kualifikasi Jabatan Operator dan Teknisi atau Analis	Jumlah Tenaga Kerja Konstruksi Kualifikasi Jabatan Operator dan Teknisi atau Analis yang Difasilitasi Sertifikasi			128	Orang	193.142.500	90 Orang	232.062.250	0	-							-	-	128,0	193.142.500	0	-	
		1 03 11 2 01 11	Pembinaan dan Peningkatan Kapasitas Kelembagaan Jasa Konstruksi	Jumlah Lembaga Jasa Konstruksi yang Dibina dan Ditingkatkan Kapasitasnya			310	Lembaga	124.362.161	350 Lembaga	317.080.000	65	16.170.000							65	16.170.000	375,0	140.532.161	0	-	
		1 03 11 2 01 16	Pelatihan Tenaga Kerja Konstruksi Kualifikasi Jabatan Operator, Teknisi atau Analis	Jumlah Tenaga Kerja Konstruksi Kualifikasi Jabatan Operator, Teknisi atau Analis yang Dilatih						30 Orang	25.313.600	0	-							-	-	-	-	0	-	
		1 03 11 2 02	**Penyelenggaraan Sistem Informasi Jasa Konstruksi Caku**	**Prosentase Tersedianya 7 (tujuh) Layanan Informasi Jasa Konstruksi Tingkat Kabupaten pada Sistem Informasi Pembina Jasa Konstruksi**			**90**	**%**		**90 %**		**60**													
		1 03 11 2 02 12	Penyediaan Perangkat Pendukung Layanan Informasi Jasa Konstruksi	Jumlah Perangkat Pendukung Layanan Informasi Jasa Konstruksi yang Disediakan			2	Perangkat Pendukung	23.853.100																
		1 03 11 2 02 13	Penyediaan Data dan Informasi Jasa Konstruksi Cakupan Kabupaten/Kota	Jumlah Dokumen Data dan Informasi Jasa Konstruksi Cakupan Kabupaten/Kota yang Disediakan			2	Dokumen	21.077.200	5 Dokumen	23.760.000	0	-							-	-	2,0	21.077.200	0	-	
		1 03 11 2 04	**Pengawasan Tertib Usaha, Tertib Penyelenggaraan dan T**	**Persentase Terlaksananya Pengawasan Tertib Usaha, Tertib Penyelenggaraan, dan Tertib Pemanfaatan Konstruksi**			**60**	**%**		**80 %**															
		1 03 11 2 04 04	Pengawasan dan Evaluasi Tertib Penyelenggaraan Jasa Konstruksi Kabupaten/Kota	Jumlah Paket Pekerjaan Jasa Konstruksi Kabupaten/Kota yang Diawasi dan Dievaluasi Tertib Penyelenggaraan			186	Paket Pekerjaan	14.170.000	100 Paket Pekerjaan	16.203.000	0	-							-	-	186,0	14.170.000	0	-	

No	Sasaran	Kode	Urusan/Bidang Urusan Pemerintahan Daerah dan Program / Kegiatan	Indikator Kinerja Program (Outcome)/Kegiatan (Output)	Target RPJMD Kabupaten pada Tahun 2026 (Akhir Periode RPJMD)		Realisasi Capaian Kinerja RPJMD Kabupaten s/d RKPD Tahun Lalu (2024)			Target Kinerja dan Anggaran RKPD Kabupaten Tahun berjalan yang dievaluasi (2025)		Realisasi Kinerja Pada Triwulan								Realisasi Capaian Kinerja dan Anggaran RKPD Kabupaten yang dievaluasi (2025)		Realisasi Kinerja dan Anggaran RPJMD Kabupaten s/d Tahun 2024 (Akhir tahun Pelaksanaan RKPD Tahun 2026)		Tingkat Capaian Kinerja dan Realisasi Anggaran RPJMD Kabupaten s/d Tahun 2026 (%)		Perangkat Daerah Penanggung Jawab
												I		II		III		IV							
1	2	3	4	5	6		7			8		9		10		11		12		13 = 9+10+11+12		14 = 7 + 13		15 = 14/6*100%		16
					K	Rp.	K		Rp.	K	Rp.	K	Rp,	K	Rp.	K	Rp.	K	Rp.	K	Rp.	K	Rp.	K	Rp.	
		1 03 11 2 04 06	Pembinaan Tertib Usaha, Tertib Penyelenggaraan, dan Tertib Pemanfaatan Produk Jasa Konstruksi	Jumlah Lembaga Jasa Konstruksi yang Dibina Tertib Usaha, Tertib Penyelenggaraan, dan Tertib Pemanfaatan Produk			48	Lembaga	64.080.000	40 Lembaga	64.358.000	0	-							-	-	48,0	64.080.000	0	-	
	Meningkatnya Kesesuaian Pemanfaatan Ruang terhadap Rencana Tata Ruang	**1 03 12**	**PROGRAM PENYELENGGARAAN PENATAAN RUANG**	**Persentase Kesesuaian Pemanfaatan Ruang terhadap Rencana Tata Ruang**	**92,2**	**2.397.380.274**	**92,18**	**%**	**1.245.852.800**	**92,19 %**	**2.926.444.000**	**91,02**	**1.050.000**	**-**		**-**		**-**								
		1 03 12 2 01	**Penetapan Rencana Tata Ruang Wilayah (RTRW) dan Rencana Rinci Tata Ruang**	**Persentase Penilaian Kesesuaian RUTR dan RRTR Terhadap Dinamika Pembangunan**			**80**	**%**		**100 Dokumen**		**0**														
		1 03 12 2 01 03	Penetapan Kebijakan dalam rangka Pelaksanaan Penataan Ruang	Jumlah Dokumen Kebijakan Perda/Perkada selain RTRW Kabupaten/Kota			6	Dokumen	794.307.800	3 Dokumen	674.602.800	0	-							-	-	6,0	794.307.800	0	-	
		1 03 12 2 01 06	Pelaksanaan Persetujuan Substansi RDTR Kabupaten/Kota	Jumlah dokumen administrasi persetujuan substansi RDTR Kabupaten/Kota			2	Dokumen	263.162.000	3 Laporan	2.013.800.000	0	-							-	-	2,0	263.162.000	0	-	
		1 03 12 2 01 12	Sosialisasi Peraturan Perundang-undangan dan pedoman Bidang Penataan ruang				200	Orang	33.240.000																
		1 03 12 2 01 13	Sosialisasi Kebijakan dan Peraturan Perundang-Undangan Bidang Penataan Ruang	Jumlah laporan sosialisasi kebijakan dan peraturan perundang-undangan bidang penataan ruang.						1 Laporan	28.940.000	0	-							-	-	-	-	0	-	
		1 03 12 2 03	**Koordinasi dan Sinkronisasi Pemanfaatan Ruang Daerah**	**Persentase Kesesuaian Pemanfaatan Ruang terhadap RUTR**			**100**	**%**		**100 %**		**25**														
		1 03 12 2 03 03	Koordinasi Penyelenggaraan Penataan Ruang	Jumlah Dokumen koordinasi penyelenggaraan penataan ruang			4	Dokumen	118.272.900	4 Dokumen	144.948.800	1	1.050.000							1	1.050.000	5,0	119.322.900	0	-	
		1 03 12 2 04	**Koordinasi dan Sinkronisasi Pengendalian Pemanfaatan**	**Presentase Pengendalian Pemanfaatan Ruang Kabupaten**			**85**	**%**		**85,5 %**		**25,8**														
		1 03 12 2 04 09	Operasionalisasi Tugas dan Fungsi Forum Penataan Ruang				342	Laporan	36.870.100																
		1 03 12 2 04 12	Penilaian Perwujudan RTR	Jumlah dokumen tekstual dan spasial hasil Penilaian Perwujudan RTR						300 Dokumen	64.152.400	86								86	-	86,0	-	0	-	
Faktor pendorong keberhasilan kinerja :																									
Faktor penghambat keberhasilan kinerja :																									
		1 04	**URUSAN PEMERINTAHAN BIDANG PERUMAHAN DAN KAWASAN PERMUKIMAN**						**41.039.618.338**		**39.700.743.799**		**3.492.305.360**		**-**		**-**		**-**		**3.492.305.360**					
									41.039.618.338		**39.700.743.799**		**3.492.305.360**		**-**		**-**		**-**		**3.492.305.360**					**DINAS PERUMAHAN RA**
		1 04 01	**PROGRAM PENUNJANG URUSAN PEMERINTAHAN DAERAH KABUPATEN/KOTA**				**0**		**550.000.000**		**-**		**-**		**-**		**-**		**-**							
		1 04 01 2 07	**Pengadaan Barang Milik Daerah Penunjang Urusan Pemerintah Daerah**				**0**																			
		1 04 01 2 07 02	Pengadaan Kendaraan Dinas Operasional atau Lapangan				1	unit	550.000.000																
	MENINGKATNYA PERSENTASE PENANGANAN RUMAH YANG TERKENA BENCANA MAUPUN TERKENA RELOKASI PROGRAM KABUPATEN	**1 04 02**	**PROGRAM PENGEMBANGAN PERUMAHAN**	**Persentase Penanganan Rumah Yang Terkena Bencana Maupun Terkena Relokasi Program Kabupaten**	**80**	**23.606.738.472**	**100**	**Persen**	**922.246.450**	**100 Persen**	**882.566.300**	**25**	**28.695.000**		**-**		**-**		**-**							
		1 04 02 2 01	**Pendataan Penyediaan dan Rehabilitasi Rumah Korban Bencana**	**Persentase Rumah yang terdata akibat korban bencana**			**100**	**Persen**		**100 Persen**		**25**														
		1 04 02 2 01 04	Pendataan Tingkat Kerusakan Rumah Akibat Bencana	Jumlah Dokumen data Rumah yang Terkena Bencana Kabupaten/Kota berdasarkan Tingkat Kerusakan Rumah			1	Dokumen	74.791.600	1 Dokumen	103.741.600	0	1.847.000							-	1.847.000	1,0	76.638.600	0	-	
		1 04 02 2 01 09	Identifikasi Perumahan di Lokasi Rawan Bencana Kabupaten/Kota	Jumlah Dokumen Data Rumah di Lokasi Rawan Bencana Kabupaten/Kota			1	Dokumen	103.108.500	1 Dokumen	106.385.500	0	3.271.500							-	3.271.500	1,0	106.380.000	0	-	
		1 04 02 2 02	**Sosialisasi dan Persiapan Penyediaan dan Rehabilitasi Rumah Korban Bencana atau Relokasi Program Kabupaten/Kota**				**100**	**Persen**																		
		1 04 02 2 02 01	Sosialisasi Standar Teknis Penyediaan dan Rehabilitasi Rumah kepada Masyarakat/Sukarelawan Tanggap Bencana				100	Orang	8.406.500																	
		1 04 02 2 03	**Pembangunan dan Rehabilitasi Rumah Korban Bencana**	**Persentase unit rumah korban bencana yang direhabilitasi sesuai dengan rencana aksi**			**100**	**Persen**		**100 Persen**		**25**														
		1 04 02 2 03 01	Rehabilitasi Rumah bagi Korban Bencana	Jumlah Rumah Korban Bencana Kabupaten/Kota yang Terehabilitasi			24	Unit Rumah	611.529.200	16 Unit	421.616.700	0	-							-	-	24,0	611.529.200	0	-	
		1 04 02 2 06	**Penerbitan Izin Pembangunan dan Pengembangan Perumahan**	**Persentase Dokumen Izin Pembangunan dan Pengembangan Perumahan Yang Diterbitkan**			**140**	**Persen**		**100 Persen**		**25**														
		1 04 02 2 06 01	Fasilitasi Pemenuhan Komitmen Penerbitan Izin Pembangunan dan Pengembangan Perumahan Terintegrasi Secara Elektronik	Jumlah Dokumen Kesepakatan dengan Pengembang/Pelaku Pembangunan Rumah untuk Penerbitan izin Pembangunan dan Pengembangan Perumahan Terintegrasi Secara Elektronik			91	Dokumen	32.184.500	50 Dokumen	122.119.000	19	13.033.000							19	13.033.000	110,0	45.217.500	0	-	
		1 04 02 2 06 03	Koordinasi dan Sinkronisasi Pengendalian Pembangunan dan Pengembangan Perumahan	Jumlah Laporan Hasil Koordinasi dan Sinkronisasi Pengendalian Pembangunan dan Pengembangan Perumahan			1	Laporan	92.226.150	1 Laporan	128.703.500		10.543.500							-	10.543.500	1,0	102.769.650	0	-	
	MENURUNNYA KAWASAN PERMUKIMAN KUMUH	**1 04 03**	**PROGRAM KAWASAN PERMUKIMAN**	**Persentase Kawasan Kumuh yang tertangani**	**30,23**	**5.725.075.153**	**20,25**	**Persen**	**6.421.115.052**	**25,23 Persen**	**4.668.997.799**	**0**	**4.862.500**		**-**		**-**		**-**							
		1 04 03 2 02	**Penataan dan Peningkatan Kualitas Kawasan Permukiman Kumuh**	**Jumlah desa/kelurahan yang teridentifikasi sesuai pola penanganan**			**5**	**Desa**		**5 Desa**		**0**														
		1 04 03 2 02 04	Penyadaran Publik Pencegahan Tumbuh dan Berkembangnya Permukiman Kumuh				5	Laporan	24.804.900																
		1 04 03 2 02 08	Penyusunan/Review/Legalisasi Kebijakan Bidang PKP	Jumlah Dokumen Kebijakan Bidang PKP yang Tersusun/Tereview/Terlegalisasi			2	Dokumen	188.372.200	2 Dokumen	726.801.000	0	590.000							-	590.000	2,0	188.962.200	0	-	
		1 04 03 2 02 14	Survei dan Penetapan Lokasi Perumahan dan Permukiman Kumuh	Jumlah Dokumen Hasil Survei dan Penetapan Lokasi Perumahan dan Permukiman Kumuh			3	Dokumen	209.823.450	2 Dokumen	156.227.000	0	3.057.500							-	3.057.500	3,0	212.880.950	0	-	
		1 04 03 2 03	**Peningkatan Kualitas Kawasan Permukiman Kumuh dengan Pola Penanganan**	**Jumlah luasan (ha) penanganan infrastruktur kawasan kumuh**			**3,63**	**Ha**		**2,4 Hektar**																
		1 04 03 2 03 04	Koordinasi dan Sinkronisasi Pengendalian Penyelenggaraan Pemugaran/Peremajaan Permukiman Kumuh	Jumlah Laporan Hasil Koordinasi dan Sinkronisasi Pengendalian Penyelenggaraan Pemugaran/Peremajaan Permukiman Kumuh			2	Laporan	267.652.800	6 Dokumen	303.000.000	0	1.215.000							-	1.215.000	2,0	268.867.800	0	-	
		1 04 03 2 03 13	Pelaksanaan Pemugaran Kawasan Permukiman Kumuh	Luas Permukiman Kumuh yang Dipugar			3,63	Ha	5.730.461.702	2 Hektar	3.482.969.799	0	-							-	-	3,6	5.730.461.702	0	-	

No	Sasaran	Kode	Urusan/Bidang Urusan Pemerintahan Daerah dan Program / Kegiatan	Indikator Kinerja Program (Outcome)/Kegiatan (Output)	Target RPJMD Kabupaten pada Tahun 2026 (Akhir Periode RPJMD)		Realisasi Capaian Kinerja RPJMD Kabupaten s/d RKPD Tahun Lalu (2024)			Target Kinerja dan Anggaran RKPD Kabupaten Tahun berjalan yang dievaluasi (2025)		Realisasi Kinerja Pada Triwulan								Realisasi Capaian Kinerja dan Anggaran RKPD Kabupaten yang dievaluasi (2025)		Realisasi Kinerja dan Anggaran RPJMD Kabupaten s/d Tahun 2024 (Akhir tahun Pelaksanaan RKPD Tahun 2026)		Tingkat Capaian Kinerja dan Realisasi Anggaran RPJMD Kabupaten s/d Tahun 2026 (%)		Perangkat Daerah Penanggung Jawab
												I		II		III		IV							
1	2	3	4	5	6		7			8		9		10		11		12		13 = 9+10+11+12		14 = 7 + 13		15 = 14/6*100%		16
					K	Rp.	K		Rp.	K	Rp.	K	Rp,	K	Rp.	K	Rp.	K	Rp.	K	Rp.	K	Rp.	K	Rp.	
	MENINGKATNYA PER	**1 04 04**	**PROGRAM PERUMAHAN DAN KAWASAN PERMUKIMAN KUM**	**Persentase pencegahan Perumahan dan Kawasan Permukiman Kumuh**	**22,89**	**7.629.631.102**	**22,78**	**Persen**	**1.660.639.473**	**22,83 Persen**	**909.800.600**	**0**	**21.399.000**		-		-		-							
		1 04 04 2 01	**Pencegahan Perumahan dan Kawasan Permukiman Kum**	**Persentase RTLH yang direhabilitasi sesuai dengan rencana aksi**			**100**	**Persen**		**100 Persen**		**25**													
		1 04 04 2 01 01	Perbaikan Rumah Tidak Layak Huni untuk Pencegahan Terhadap Tumbuh dan Berkembangnya Permukiman Kumuh di Luar Kawasan Permukiman Kumuh dengan Luas di Bawah 10 (Sepuluh) Ha	Jumlah Rumah Tidak Layak Huni untuk Pencegahan Terhadap Tumbuh dan Berkembangnya Permukiman Kumuh di Luar Kawasan Permukiman Kumuh dengan Luas di Bawah 10 (Sepuluh) Ha yang Diperbaiki			63	Unit Rumah	1.660.639.473	24 Unit Rumah	726.325.600	0	8.161.000							-	8.161.000	63,0	1.668.800.473	0	-	
		1 04 04 2 01 08	Penyadaran Publik Pencegahan Tumbuh dan Berkembangnya Permukiman Kumuh	Jumlah Laporan Pelaksanaan Penyadaran Publik Pencegahan Tumbuh dan Berkembangnya Permukiman Kumuh						100 Laporan	183.475.000	20	13.238.000							20	13.238.000	20,0	13.238.000	0	-	
	MENINGKATNYA PER	**1 04 05**	**PROGRAM PENINGKATAN PRASARANA, SARANA DAN UTILIT**	**Persentase Perumahan yang sudah dilengkapi PSU**	**21,71**	**61.049.762.339**	**24**	**Persen**	**31.485.617.363**	**25 Persen**	**33.239.379.100**		**3.437.348.860**		-		-		-							
		1 04 05 2 01	**Urusan Penyelenggaraan PSU Perumahan**	**Persentase Perumahan yang mendapatkan peningkatan kualitas PSU**			**100**	**Persen**		**100 Persen**		**25**													
		1 04 05 2 01 03	Koordinasi dan Sinkronisasi dalam rangka Penyediaan Prasarana, Sarana, dan Utilitas Umum Perumahan	Jumlah Laporan Hasil Koordinasi dan Sinkronisasi dalam rangka Penyediaan Prasarana, Sarana, dan Utilitas Umum Perumahan			1	Laporan	5.870.300	1 Laporan	15.000.000	0	570.000							-	570.000	1,0	6.440.300	0	-	
		1 04 05 2 01 07	Perbaikan Prasarana, Sarana, dan Utilitas Umum di Perumahan untuk Menunjang Fungsi Hunian	Jumlah Lokasi PSU Perumahan yang Dilaksanakan Perbaikan			30	Lokasi	8.938.212.642	29 Lokasi	11.271.254.000	0	8.936.336							-	8.936.336	30,0	8.947.148.978	0	-	
		1 04 05 2 01 09	Kerja Sama Penyediaan/Pengelolaan PSU Perumahan	Jumlah Dokumen Kerja Sama Penyediaan/Pengelolaan PSU Perumahan			20	Dokumen	22.359.450.621	17 Dokumen	21.648.620.100	1	3.426.531.524							1	3.426.531.524	21,0	25.785.982.145	0	-	
		1 04 05 2 01 10	Verifikasi dan Penyerahan PSU Perumahan dari Pengembang	Jumlah Laporan Hasil Serah Terima PSU Perumahan yang Terverifikasi dari Pengembang			24	Laporan	182.083.800	20 Laporan	304.505.000	0	1.311.000							-	1.311.000	24,0	183.394.800	0	-	
Faktor pendorong keberhasilan kinerja :																									
Faktor penghambat keberhasilan kinerja :																									
		1 05	**URUSAN PEMERINTAHAN BIDANG KETENTERAMAN DAN KETERTIBAN UMUM SERTA PERLINDUNGAN MASYARAKAT**						**53.990.010.439**		**60.304.088.379**		**8.193.681.340**		-		-		-		**8.193.681.340**					
									12.802.454.311		**14.286.272.718**		**1.912.191.046**		-		-		-		**1.912.191.046**					**Badan Penanggulangan**
	Meningkatnya Akunt	**1 05 01**	**PROGRAM PENUNJANG URUSAN PEMERINTAHAN DAERAH K**	**Indeks Kepatuhan dan Kinerja Intern (IKKI) BPBD**	**80**	**43.969.885.524**	**82,96**	**Indeks**	**7.928.675.360**	**86 Indeks**	**8.071.699.868**		**1.451.840.046**		-		-		-							
		1 05 01 2 01	**Perencanaan, Penganggaran, dan Evaluasi Kinerja Peran**	**Persentase Tersusunnya Dokumen Perencanaan, Penganggaran dan Evaluasi Kinerja Perangkat Daerah Tepat Waktu Tepat Mutu**			**100**	**Persen**		**100 Persen**		**25**													
		1 05 01 2 01 01	Penyusunan Dokumen Perencanaan Perangkat Daerah	Jumlah Dokumen Perencanaan Perangkat Daerah			2	Dokumen	1.929.750	3 Dokumen	7.223.000	0	-							-	-	2,0	1.929.750	0	-	
		1 05 01 2 01 02	Koordinasi dan Penyusunan Dokumen RKA-SKPD	Jumlah Koordinasi dan Penyusunan Dokumen RKA SKPD			1	Dokumen	1.871.150	1 Dokumen	3.487.000	0	-							-	-	1,0	1.871.150	0	-	
		1 05 01 2 01 03	Koordinasi dan Penyusunan Dokumen Perubahan RKA-SKPD	Jumlah Koordinasi dan Penyusunan Dokumen RKA Perubahan SKPD			1	Dokumen	1.219.450	1 Dokumen	1.865.000	0	-							-	-	1,0	1.219.450	0	-	
		1 05 01 2 01 04	Koordinasi dan Penyusunan DPA-SKPD	Jumlah Koordinasi dan Penyusunan DPA SKPD			1	Dokumen	2.872.500	1 Dokumen	5.745.000	1	120.000							1	120.000	2,0	2.992.500	0	-	
		1 05 01 2 01 05	Koordinasi dan Penyusunan Perubahan DPA- SKPD	Jumlah Koordinasi dan Penyusunan DPA Perubahan SKPD			3	Dokumen	1.000.000	2 Dokumen	4.055.000	0	-							-	-	3,0	1.000.000	0	-	
		1 05 01 2 01 06	Koordinasi dan Penyusunan Laporan Capaian Kinerja dan Ikhtisar Realisasi Kinerja SKPD	Jumlah Laporan Capaian Kinerja dan Ikhtisar Realisasi Kinerja SKPD			3	Laporan	1.685.500	3 Laporan	5.166.500	3	3.818.250							3	3.818.250	6,0	5.503.750	0	-	
		1 05 01 2 01 07	Evaluasi Kinerja Perangkat Daerah	Jumlah Laporan Evaluasi Kinerja Perangkat Daerah			16	Laporan	4.672.500	16 Laporan	12.500.000	3	789.250							3	789.250	19,0	5.461.750	0	-	
		1 05 01 2 01 08	Penyelenggaraan Walidata Pendukung Statistik Sektoral Daerah	Walidata Pendukung Statistik Sektoral Daerah Jumlah Laporan Walidata Pendukung Statistik Sektoral Daerah						1 Laporan	9.596.000	0	-							-	-	-	-	0	-	
		1 05 01 2 01 10	Pelaksanaan Forum Perangkat Daerah Berdasarkan Bidang Urusan yang Diampu dalam Rangka Penyusunan Dokumen Perencanaan Perangkat Daerah	Jumlah Berita Acara Hasil Forum Perangkat Daerah berdasarkan Urusan Bidang yang Diampu dalam rangka Penyusunan Dokumen Perencanaan Perangkat Daerah						2 Berita Acara	16.115.000	1	5.605.000							1	5.605.000	1,0	5.605.000	0	-	
		1 05 01 2 02	**Administrasi Keuangan Perangkat Daerah**	**Persentase Dokumen Keuangan Perangkat Daerah Tepat waktu dan tepat Mutu**			**100**	**Persen**		**100 Persen**		**25**													
		1 05 01 2 02 01	Penyediaan Gaji dan Tunjangan ASN	Jumlah Penyediaan Gaji dan Tunjangan ASN			29	Orang/Bulan	3.679.347.972	30 Orang	4.493.400.000	29	949.367.205							29	949.367.205	58,0	4.628.715.177	0	-	
		1 05 01 2 02 02	Penyediaan Administrasi Pelaksanaan Tugas ASN				12	Dokumen	77.820.000																	
		1 05 01 2 02 03	Pelaksanaan Penatausahaan dan Pengujian/Verifikasi Keuangan SKPD	Jumlah Dokumen Penatausahaan dan Pengujian / Verifikasi Keuangan SKPD						12 Dokumen	181.560.000	3	23.660.000							3	23.660.000	3,0	23.660.000	0	-	
		1 05 01 2 02 05	Koordinasi dan Penyusunan Laporan Keuangan Akhir Tahun SKPD	Jumlah Laporan Keuangan Akhir Tahun SKPD dan Laporan Hasil Koordinasi Penyusunan Laporan Keuangan Akhir Tahun SKPD			1	Laporan	3.059.200	1 Laporan	4.500.000	1	2.333.500							1	2.333.500	2,0	5.392.700	0	-	
		1 05 01 2 02 07	Koordinasi dan Penyusunan Laporan Keuangan Bulanan/ Triwulanan/ Semesteran SKPD	Jumlah Laporan Keuangan Bulanan/ Triwulanan/ Semesteran SKPD dan Laporan Koordinasi Penyusunan Laporan Keuangan Bulanan/ Triwulanan/ Semesteran SKPD			12	Laporan	7.930.700	12 Laporan	9.199.700	3	1.937.000							3	1.937.000	15,0	9.867.700	0	-	
		1 05 01 2 03	**Administrasi Barang Milik Daerah pada Perangkat Daera**	**Persentase administrasi Barang Milik Daerah pada Perangkat Daerah**			**100**	**Persen**		**100 Persen**		**25**													
		1 05 01 2 03 01	Penyusunan Perencanaan Kebutuhan Barang Milik Daerah SKPD	Jumlah Rencana Kebutuhan Barang Milik Daerah SKPD			1	Dokumen	2.063.500	1 Dokumen	2.500.200	0	-							-	-	1,0	2.063.500	0	-	
		1 05 01 2 03 05	Rekonsiliasi dan Penyusunan Laporan Barang Milik Daerah pada SKPD	Jumlah Laporan Rekonsiliasi dan Penyusunan Laporan Barang Milik Daerah pada SKPD			4	Laporan	1.509.700	4 Laporan	2.000.000	0	-							-	-	4,0	1.509.700	0	-	
		1 05 01 2 03 06	Penatausahaan Barang Milik Daerah pada SKPD	Jumlah Laporan Penatausahaan Barang Milik Daerah pada SKPD			12	Laporan	2.053.400	12 Laporan	2.500.000	3	-							3	-	15,0	2.053.400	0	-	
		1 05 01 2 05	**Administrasi Kepegawaian Perangkat Daerah**	**Persentase Administrasi Kepegawaian Perangkat Daerah sesuai Kebutuhan dan Tepat waktu**			**100**	**Persen**		**100 Persen**		**25**													

No	Sasaran	Kode	Urusan/Bidang Urusan Pemerintahan Daerah dan Program / Kegiatan	Indikator Kinerja Program (Outcome)/Kegiatan (Output)	Target RPJMD Kabupaten pada Tahun 2026 (Akhir Periode RPJMD)		Realisasi Capaian Kinerja RPJMD Kabupaten s/d RKPD Tahun Lalu (2024)			Target Kinerja dan Anggaran RKPD Kabupaten Tahun berjalan yang dievaluasi (2025)		Realisasi Kinerja Pada Triwulan								Realisasi Capaian Kinerja dan Anggaran RKPD Kabupaten yang dievaluasi (2025)		Realisasi Kinerja dan Anggaran RPJMD Kabupaten s/d Tahun 2024 (Akhir tahun Pelaksanaan RKPD Tahun 2026)		Tingkat Capaian Kinerja dan Realisasi Anggaran RPJMD Kabupaten s/d Tahun 2026 (%)		Perangkat Daerah Penanggung Jawab
												I		II		III		IV							
1	2	3	4	5	6		7			8		9		10		11		12		13 = 9+10+11+12		14 = 7 + 13		15 = 14/6*100%		16
					K	Rp.	K		Rp.	K	Rp.	K	Rp,	K	Rp.	K	Rp.	K	Rp.	K	Rp.	K	Rp.	K	Rp.	
		1 05 01 2 05 11	Bimbingan Teknis Implementasi Peraturan Perundang-Undangan	Jumlah orang yang mengikuti Bimbingan Teknis Implementasi Peraturan Perundang-Undangan			5	Orang	47.934.056	10 Orang	100.000.000	0	-							-	-	5,0	47.934.056	0	-	
		1 05 01 2 06	**Administrasi Umum Perangkat Daerah**	**Persentase Terfasilitasinya penyelenggaraan penunjang administrasi perkantoran**			**100**	**Persen**		**100 Persen**		**25**													
		1 05 01 2 06 02	Penyediaan Peralatan dan Perlengkapan Kantor	Jumlah Penyediaan Peralatan & Perlengkapan Kantor			1	Paket	152.385.000	10 Paket	234.563.000	0	-							-	-	1,0	152.385.000	0	-	
		1 05 01 2 06 04	Penyediaan Bahan Logistik Kantor	Jumlah Paket Bahan Logistik Kantor yang Disediakan			1	Paket	65.690.300	1 Paket	74.787.500	1	14.943.500							1	14.943.500	2,0	80.633.800	0	-	
		1 05 01 2 06 05	Penyediaan Barang Cetakan dan Penggandaan	Jumlah Paket Barang Cetakan dan Penggandaan yang Disediakan			1	Paket	16.064.000	1 Paket	21.487.200	1	2.302.950							1	2.302.950	2,0	18.366.950	0	-	
		1 05 01 2 06 08	Fasilitasi Kunjungan Tamu	Jumlah Laporan Fasilitasi Kunjungan Tamu			12	Laporan	3.275.000	12 Laporan	10.100.000	3	300.000							3	300.000	15,0	3.575.000	0	-	
		1 05 01 2 06 09	Penyelenggaraan Rapat Koordinasi dan Konsultasi SKPD	Jumlah Laporan Penyelenggaraan Rapat Koordinasi & konsultasi SKPD			299	Laporan	536.321.938	150 Laporan	520.000.000	113	66.374.876							113	66.374.876	412,0	602.696.814	0	-	
		1 05 01 2 07	**Pengadaan Barang Milik Daerah Penunjang Urusan Pemerintah Daerah**				**100**	**Persen**																	
		1 05 01 2 07 02	Pengadaan Kendaraan Dinas Operasional atau Lapangan				3	Unit	1.381.800.000																
		1 05 01 2 07 05	Pengadaan Mebel				46	Unit	42.300.000																
		1 05 01 2 08	**Penyediaan Jasa Penunjang Urusan Pemerintahan Daera**	**Persentase Jasa Penunjang Pelayanan Umum kantor yang terpenuhi**			**100**	**Persen**		**100 Persen**		**25**													
		1 05 01 2 08 02	Penyediaan Jasa Komunikasi, Sumber Daya Air dan Listrik	Jumlah laporan Penyediaan jasa Komunikasi, Sumber Daya Air, dan Listrik yang disediakan			12	Laporan	102.377.802	12 Laporan	119.805.768	3	23.753.457							3	23.753.457	15,0	126.131.259	0	-	
		1 05 01 2 08 04	Penyediaan Jasa Pelayanan Umum Kantor	Jumlah Laporan Penyediaan Jasa Pelayanan Umum Kantor Yang disediakan			12	Laporan	1.096.072.160	12 Laporan	1.184.220.000	3	269.653.987							3	269.653.987	15,0	1.365.726.147	0	-	
		1 05 01 2 09	**Pemeliharaan Barang Milik Daerah Penunjang Urusan Pe**	**Persentase Barang Milik daerah yang terpelihara sesuai dengan Rencana Kebutuhan**			**100**	**Persen**		**100 Persen**		**25**													
		1 05 01 2 09 01	Penyediaan Jasa Pemeliharaan, Biaya Pemeliharaan, dan Pajak Kendaraan Perorangan Dinas atau Kendaraan Dinas Jabatan	Jumlah Kendaraan Perorangan Dinas atau Kendaraan Dinas Jabatan yang Dipelihara dan dibayarkan Pajaknya			1	Unit	38.869.616	1 Unit	42.750.000	1	1.620.419							1	1.620.419	2,0	40.490.035	0	-	
		1 05 01 2 09 02	Penyediaan Jasa Pemeliharaan, Biaya Pemeliharaan, Pajak dan Perizinan Kendaraan Dinas Operasional atau Lapangan	Jumlah Kendaraan Dinas Operasional atau Lapangan yang Dipelihara dan dibayarkan Pajak dan Perizinannya			29	Unit	469.475.749	31 Unit	746.970.000	31	80.155.652							31	80.155.652	60,0	549.631.401	0	-	
		1 05 01 2 09 06	Pemeliharaan Peralatan dan Mesin Lainnya	Jumlah Pemeliharaan Peralatan kantor & Mesin Lainnya yang dipelihara			82	Unit	110.521.417	183 Unit	125.660.000	15	5.105.000							15	5.105.000	97,0	115.626.417	0	-	
		1 05 01 2 09 09	Pemeliharaan/Rehabilitasi Gedung Kantor dan Bangunan Lainnya	Jumlah Gedung Kantor atau Bangunan Lainnya yang dipelihara /Rehabilitasi						6 Unit	129.944.000	0	-							-	-	-	-	0	-	
		1 05 01 2 09 10	Pemeliharaan/Rehabilitasi Sarana dan Prasarana Gedung Kantor atau Bangunan Lainnya				1	Unit	76.553.000																
Meningkatnya Kapas		**1 05 03**	**PROGRAM PENANGGULANGAN BENCANA**	**Indeks Peningkatan Efektivitas Pencegahan dan Mitigasi Bencana**	**0,41**	**5.639.838.485**	**0,53**	**Indeks**	**4.873.778.951**		**6.214.572.850**		**460.351.000**		-		-		-						
				Indeks Perkuatan Kesiapsiagaan dan Penanganan Darurat Bencana	**0,7**		**0,56**	**Indeks**																	
				Indeks Pengembangan Sistem Pemulihan Bencana	**0,56**		**0,85**	**Indeks**																	
				Persentase Desa Tangguh Bencana						**100 Persen**		**25**													
				Persentase Kejadian Bencana yang Tertangani dalam Waktu 24 Jam						**100 Persen**		**100**													
				Persentase Hasil Pelaksanaan Koordinasi Penanggulangan Bencana						**100 Persen**		**25**													
		1 05 03 2 01	**Pelayanan Informasi Rawan Bencana Kabupaten/Kota**	**Persentase Masyarakat di Kawasan Rawan Bencana yang Mendapatkan Layanan Informasi Bencana**			**0,53**	**Indeks**		**100 Persen**		**25**													
		1 05 03 2 01 03	Penyusunan Kajian Risiko Bencana Kabupaten/Kota				1	Dokumen	281.450.000																
		1 05 03 2 01 04	Sosialisasi, Komunikasi, Informasi dan Edukasi (KIE) Rawan Bencana Kabupaten/Kota (Per Jenis Ancaman Bencana)				1420	Orang	375.402.000																
		1 05 03 2 01 07	Sosialisasi, Komunikasi, Informasi dan Edukasi (KIE) Rawan Bencana Kabupaten/Kota (Per Jenis Ancaman Bencana)	Jumlah warga negara termasuk kelompok rentan di kawasan rawan bencana bencana Kabupaten/Kota yang memperoleh sosialisasi, komunikasi, informasi dan edukasi sesuai jenis ancaman bencana yang ada di kawasan tempat tinggalnya selama 1 (satu) tahun						256676 Orang	674.431.000	7377	57.200.000							7.377	57.200.000	7.377,0	57.200.000	0	-	
		1 05 03 2 02	**Pelayanan Pencegahan dan Kesiapsiagaan Terhadap Ben**	**Indeks Peningkatan Efektivitas Pencegahan dan Mitigasi Bencana**			**0,53**	**Indeks**																	
				Indeks Perkuatan Kesiapsiagaan dan Penanganan Darurat Bencana			**0,56**	**Indeks**																	
				Jumlah desa/kelurahan yang memiliki rencana kontingensi bencana						**2 Desa/Kelurahan**		**0**													
				Persentase SDM Kebencanaan yang Meningkat Kapasitasnya / Tersertifikasi						**100 Persen**		**25**													
				Persentase desa/kelurahan yang memiliki Sarana dan Prasarana Kebencanaan sesuai standar						**100 Persen**		**25**													
		1 05 03 2 02 06	Penguatan Kapasitas Kawasan untuk Pencegahan dan Kesiapsiagaan				1	Kawasan	102.753.500																
		1 05 03 2 02 08	Pengembangan Kapasitas Tim Reaksi Cepat (TRC) Bencana Kabupaten/Kota				100	Orang	30.524.000																
		1 05 03 2 02 09	Penyusunan Rencana Kontijensi				1	Dokumen	184.650.000																
		1 05 03 2 02 10	Gladi Kesiapsiagaan Terhadap Bencana				100	Orang	42.280.000																
		1 05 03 2 02 11	Penyusunan Rencana Penanggulangan Kedaruratan Bencana				1	Dokumen	184.650.000																

No	Sasaran	Kode	Urusan/Bidang Urusan Pemerintahan Daerah dan Program / Kegiatan	Indikator Kinerja Program (Outcome)/Kegiatan (Output)	Target RPJMD Kabupaten pada Tahun 2026 (Akhir Periode RPJMD)		Realisasi Capaian Kinerja RPJMD Kabupaten s/d RKPD Tahun Lalu (2024)			Target Kinerja dan Anggaran RKPD Kabupaten Tahun berjalan yang dievaluasi (2025)		Realisasi Kinerja Pada Triwulan								Realisasi Capaian Kinerja dan Anggaran RKPD Kabupaten yang dievaluasi (2025)		Realisasi Kinerja dan Anggaran RPJMD Kabupaten s/d Tahun 2024 (Akhir tahun Pelaksanaan RKPD Tahun 2026)		Tingkat Capaian Kinerja dan Realisasi Anggaran RPJMD Kabupaten s/d Tahun 2026 (%)		Perangkat Daerah Penanggung Jawab
												I		II		III		IV							
1	2	3	4	5	6		7			8		9		10		11		12		13 = 9+10+11+12		14 = 7 + 13		15 = 14/6*100%		16
					K	Rp.	K		Rp.	K	Rp.	K	Rp,	K	Rp.	K	Rp.	K	Rp.	K	Rp.	K	Rp.	K	Rp.	
		1 05 03 2 02 12	Pelatihan Keluarga Tanggap Bencana Alam				100	Keluarga	28.430.000																
		1 05 03 2 02 14	Penyusunan Rencana Penanggulangan Bencana Kabupaten/Kota				1	Dokumen	322.655.384																
		1 05 03 2 02 15	Penyediaan Peralatan Perlindungan dan Kesiapsiagaan Terhadap Bencana kabupaten/kota	Jumlah Peralatan Penyelamatan Diri bagi Individu Warga Negara, Keluarga, maupun Petugas sesuai dengan jenis ancaman bencana di kawasan tempat tinggalnya			327	Unit	1.007.890.000	367 Unit	1.558.482.850	0	-						-	-	327,0	1.007.890.000	0	-	
		1 05 03 2 02 18	Gladi Kesiapsiagaan Terhadap Bencana kabupaten/kota	Jumlah warga negara yang mengikuti gladi kesiapsiagaan untuk menguji efektivitas SOP dan keberfungsian sarana prasarana dalam pengendalian operasi penanganan darurat bencana (per jenis ancaman) Kabupaten/Kota						300 Orang	129.364.000	0	-						-	-	-	-	0	-	
		1 05 03 2 02 19	Pelatihan Keluarga Tanggap Bencana Alam	Jumlah Keluarga yang Mengikuti Pelatihan Keluarga Tanggap Bencana Alam						100 Keluarga	85.295.000	0	-						-	-	-	-	0	-	
		1 05 03 2 02 20	Penguatan Kapasitas Kawasan untuk Pencegahan dan Kesiapsiagaan Bencana	Jumlah kawasan rawan bencana (per jenis ancaman bencana) dan/atau kawasan-kawasan strategis Kabupaten/Kota yang memiliki mekanisme dan prosedur tetap kesiapsiagaan menghadapi bencana						2 Kawasan	399.883.000	0	-						-	-	-	-	0	-	
		1 05 03 2 02 22	Penyusunan Rencana Kontijensi Kabupaten/Kota	Jumlah Dokumen Rencana Kontijensi Kabupaten/Kota (per jenis ancaman bencana) sampai dengan dinyatakan sah/legal paling lama dalam 1 (satu) tahun						1 Dokumen	158.350.000	0	-						-	-	-	-	0	-	
		1 05 03 2 02 28	Pelatihan Pencegahan dan Mitigasi Bencana Kabupaten/Kota	Jumlah warga negara termasuk kelompok rentan di kawasan rawan bencana Kabupaten/Kota yang mengikuti pelatihan pencegahan dan mitigasi bencana						1 Kawasan	81.332.500	0	-						-	-	-	-	0	-	
		1 05 03 2 03	**Pelayanan Penyelamatan dan Evakuasi Korban Bencana**	**Indeks Perkuatan Kesiapsiagaan dan Penanganan Darurat Bencana**			**0,56**	**Indeks**																	
				Jumlah SK Penetapan Status Darurat Bencana						**2 Dokumen**		**1**														
				Persentase Korban Bencana yang Mendapatkan Upaya Penyelamatan						**100 Persen**		**100**														
				Persentase Korban Bencana yang Menerima Bantuan Logistik						**100 Persen**		**100**														
		1 05 03 2 03 02	Respon Cepat Darurat Bencana Kabupaten/Kota	Jumlah Dokumen SK Penetapan Status Darurat Bencana dan SKPDB yang Ditetapkan Paling Lama 1x24 Jam berdasarkan Hasil Dokumen Laporan Kaji Cepat			2	Dokumen	103.300.000	2 Dokumen	119.980.000	1	-						1	-	3,0	103.300.000	0	-	
		1 05 03 2 03 03	Pencarian, Pertolongan dan Evakuasi Korban Bencana Kabupaten/Kota	Jumlah Korban yang Berhasil Ditemukan, Ditolong, dan Dievakuasi Per Jenis Kejadian Bencana			4479	Orang	10.600.000	6000 Persen	52.015.000	107494	-						107.494	-	########	10.600.000	0	-	
		1 05 03 2 03 08	Peningkatan Kapasitas Sumber Daya Aparatur dalam penangananan keadaan darurat Kabupaten/Kota	Jumlah Aparatur SDM BPBD Kabupaten/Kota dan lintas perangkat daerah yang memiliki kemampuan penanganan keadaan darurat dalam aspek manajerial dan teknis						20 Orang	70.000.000	0	-						-	-	-	-	0	-	
		1 05 03 2 03 09	Penyediaan Logistik Penyelamatan dan Evakuasi Korban Bencana Kabupaten/Kota	Jumlah Korban Bencana yang Mendapatkan Distribusi Logistik Penyelamatan dan Evakuasi Korban Bencana			1130	Orang	484.564.970	1100 Orang	650.246.000	34142	284.510.000						34.142	284.510.000	35.272,0	769.074.970	0	-	
		1 05 03 2 03 11	Aktivasi Sistem Komando Penanganan Darurat Bencana				2	Laporan	1.605.105.097																
		1 05 03 2 03 12	Aktivasi Sistem Komando Penanganan Darurat Bencana	Jumlah Laporan Pelaksanaan Aktivasi Sistem Komando Penanganan Darurat Bencana Kanupaten/Kota						2 Laporan	1.925.977.500	1	114.700.000						1	114.700.000	1,0	114.700.000	0	-	
		1 05 03 2 04	**Penataan Sistem Dasar Penanggulangan Bencana**	**Indeks Pengembangan Sistem Pemulihan Bencana**			**0,85**	**Indeks**																	
				Jumlah Kerjasama Antar Lembaga dan Kemitraan dalam Penanggulangan Bencana						**4 Kegiatan**		**0**														
				Jumlah Mekanisme Pemulihan yang Telah Secara Formal disepakati oleh Seluruh Pemangku Kepentingan						**1 Dokumen**		**0**														
				Persentase Hasil Koordinasi Penanganan Pasca Bencana yang ditindaklanjuti						**100 Persen**		**100**														
		1 05 03 2 04 03	Kerja Sama antar Lembaga dan Kemitraan dalam Penanggulangan Bencana Kabupaten/Kota	Jumlah Dokumen Kerja Sama antar Lembaga dan Kemitraan dalam Penanggulangan Bencana			4	Dokumen	55.778.500	4 Dokumen	137.088.000	0	-						-	-	4,0	55.778.500	0	-	
		1 05 03 2 04 08	Bimbingan Teknis Pasca Bencana Kabupaten/Kota	Jumlah Aparatur BPBD Kabupaten/Kota dan lintas perangkat daerah Kabupaten/Kota yang memiliki kemampuan teknis dalam menyusun dokumen Pengkajian Kebutuhan Pascabencana (JITUPASNA) dan Rencana Rehabilitasi dan Rekonstruksi Pascabencana (R3P)						20 Orang	51.564.000	0	-						-	-	-	-	0	-	
		1 05 03 2 04 10	Koordinasi penanganan Pascabencana Kabupaten/Kota				1	Kegiatan	53.745.500																

No	Sasaran	Kode	Urusan/Bidang Urusan Pemerintahan Daerah dan Program / Kegiatan	Indikator Kinerja Program (Outcome)/Kegiatan (Output)	Target RPJMD Kabupaten pada Tahun 2026 (Akhir Periode RPJMD)		Realisasi Capaian Kinerja RPJMD Kabupaten s/d RKPD Tahun Lalu (2024)			Target Kinerja dan Anggaran RKPD Kabupaten Tahun berjalan yang dievaluasi (2025)		Realisasi Kinerja Pada Triwulan								Realisasi Capaian Kinerja dan Anggaran RKPD Kabupaten yang dievaluasi (2025)		Realisasi Kinerja dan Anggaran RPJMD Kabupaten s/d Tahun 2024 (Akhir tahun Pelaksanaan RKPD Tahun 2026)		Tingkat Capaian Kinerja dan Realisasi Anggaran RPJMD Kabupaten s/d Tahun 2026 (%)		Perangkat Daerah Penanggung Jawab
												I		II		III		IV							
1	2	3	4	5	6		7			8		9		10		11		12		13 = 9+10+11+12		14 = 7 + 13		15 = 14/6*100%		16
					K	Rp.	K		Rp.	K	Rp.	K	Rp,	K	Rp.	K	Rp.	K	Rp.	K	Rp.	K	Rp.	K	Rp.	
		1 05 03 2 04 11	Peningkatan partisipasi masyarakat dan dunia usaha dalam penanganan Pascabencana Kabupaten/Kota	Jumlah keterlibatan kelompok masyarakat dan dunia usaha dalam penanganan pascabencana Kabupaten/Kota meliputi Lembaga non pemerintah antara lain : lembaga filantropi, lembaga swadaya masyarakat, organisasi kemasyarakatan, organisasi sosial, organisasi keagamaan, organisasi relawan, perguruan tinggi, media massa dan dunia usaha yang telah terdaftar dan legal						1 Lembaga	42.214.000	0	-							-	-	-	-	0	-	
		1 05 03 2 04 15	Penyusunan Kajian Kebutuhan Pascabencana (JITUPASNA) dan Rencana Rehabilitasi dan Rekontruksi Pascabencana (R3P) Kab/Kota	Jumlah penyelesaian dokumen Pengkajian Kebutuhan Pascabencana dan Rencana Rehabilitasi dan Rekonstruksi Pascabencana (R3P) Kab/Kota sampai dengan dinyatakan sah dan legal paling lama dalam 1 (satu) tahun						2 Dokumen	78.350.000	0	3.941.000							-	3.941.000	-	3.941.000	0	-	
Faktor pendorong keberhasilan kinerja :																									
Faktor penghambat keberhasilan kinerja :																									
									21.863.611.406		20.157.161.729		2.872.886.152		-		-		-		2.872.886.152					Dinas Pemadam Kebaka
	Meningkatnya akunt	**1 05 01**	**PROGRAM PENUNJANG URUSAN PEMERINTAHAN DAERAH I**	**Indeks Kepatuhan dan Kinerja Intern (IKKI) DPKP**	**80**	**106.515.007.358**	**74**	**persen**	**11.173.583.828**	**74 persen**	**14.244.464.000**	**0**	**2.674.698.552**	**0**	**-**	**0**	**-**	**74**	**-**							
				Persentase Cakupan Layanan Pemadaman Kebakaran dan Penyelamatan						**100 Persen**		**0**													
		1 05 01 2 01	**Perencanaan, Penganggaran, dan Evaluasi Kinerja Peran**	**Persentase Dokumen Perencanaan, Penganggaran dan Evaluasi Kinerja Perangkat Daerah Tepat Waktu dan Tepat Mutu**			**100**	**persen**		**100 100**		**25**													
		1 05 01 2 01 01	Penyusunan Dokumen Perencanaan Perangkat Daerah	Jumlah Dokumen Perencanaan Perangkat Daerah			7	Dokumen	12.203.000	7 dokumen	14.499.000	0	1.327.000							-	1.327.000	7,0	13.530.000	0	-	
		1 05 01 2 01 02	Koordinasi dan Penyusunan Dokumen RKA-SKPD	Jumlah Dokumen RKA SKPD dan Laporan Hasil Koordinasi Penyusunan Dokumen RKA- SKPD sesuai ketentuan						2 Dokumen	4.615.000	2	1.781.000							2	1.781.000	2,0	1.781.000	0	-	
		1 05 01 2 01 03	Koordinasi dan Penyusunan Dokumen Perubahan RKA-SKPD	Jumlah Dokumen Perubahan RKA-SKPD dan Laporan Hasil Koordinasi Penyusunan Dokumen Perubahan RKA-SKPD						2 Dokumen	4.615.000	0	-							-	-	-	-	0	-	
		1 05 01 2 01 04	Koordinasi dan Penyusunan DPA-SKPD	Jumlah Dokumen DPA SKPD dan Laporan Hasil Koordinasi Penyusunan Dokumen DPA- SKPD						2 Dokumen	4.615.000	1	2.620.000							1	2.620.000	1,0	2.620.000	0	-	
		1 05 01 2 01 05	Koordinasi dan Penyusunan Perubahan DPA- SKPD	Jumlah Dokumen Perubahan DPA-SKPD dan Laporan Hasil Koordinasi Penyusunan Dokumen Perubahan DPA-SKPD						2 Dokumen	4.615.000	0	-							-	-	-	-	0	-	
		1 05 01 2 01 07	Evaluasi Kinerja Perangkat Daerah	Jumlah Laporan Evaluasi Kinerja Perangkat Daerah			3	laporan	5.932.500	17 Dokumen	6.439.500	4	-							4	-	7,0	5.932.500	0	-	
		1 05 01 2 01 08	Penyelenggaraan Walidata Pendukung Statistik Sektoral Daerah	Jumlah Dokumen hasil penyelenggaraan walidata pendukung statistik sektoral						4 Dokumen	4.615.000	1	-							1	-	1,0	-	0	-	
		1 05 01 2 01 09	Pelaksanaan Pengumpulan Data Statistik Sektoral Daerah	Jumlah data statistik sektoral daerah yang telah dikumpulkan dan diperiksa lingkup perangkat daerah						50 Data	4.615.000	0	-							-	-	-	-	0	-	
		1 05 01 2 02	**Administrasi Keuangan Perangkat Daerah**	**Persentase Tersusunnya Dokumen Keuangan Perangkat Daerah Tepat Waktu dan Tepat Mutu**			**100**	**persen**		**100 persen**		**25**													
		1 05 01 2 02 01	Penyediaan Gaji dan Tunjangan ASN	Jumlah Orang yang Menerima Gaji dan Tunjangan ASN			94	orang/bulan	6.651.748.033	94 Orang/Bulan	8.905.900.000	94	2.086.893.427							94	2.086.893.427	188,0	8.738.641.460	0	-	
		1 05 01 2 02 02	Penyediaan Administrasi Pelaksanaan Tugas ASN				12	Dokumen	76.385.000																	
		1 05 01 2 02 03	Pelaksanaan Penatausahaan dan Pengujian/Verifikasi Keuangan SKPD	Jumlah Dokumen Penatausahaan dan Pengujian/Verifikasi Keuangan SKPD						50 Dokumen	202.595.000	13	37.965.000							13	37.965.000	13,0	37.965.000	0	-	
		1 05 01 2 03	**Administrasi Barang Milik Daerah pada Perangkat Daera**	**Persentase Tersusunnya Administrasi Barang Milik Daerah pada Perangkat Daerah Tepat Waktu**			**100**	**persen**		**100 persen**		**0**													
		1 05 01 2 03 01	Penyusunan Perencanaan Kebutuhan Barang Milik Daerah SKPD				1	Dokumen	4.966.500																
		1 05 01 2 03 06	Penatausahaan Barang Milik Daerah pada SKPD	Jumlah Laporan Penatausahaan Barang Milik Daerah pada SKPD						1 Dokumen	1.597.000	0	186.000							-	186.000	-	186.000	0	-	
		1 05 01 2 05	**Administrasi Kepegawaian Perangkat Daerah**	**Persentase Layanan Administrasi Kepegawaian Perangkat Daerah yang disediakan**			**100**	**persen**		**100 persen**		**0**													
		1 05 01 2 05 02	Pengadaan Pakaian Dinas beserta Atribut Kelengkapannya								-														
		1 05 01 2 05 11	Bimbingan Teknis Implementasi Peraturan Perundang-Undangan	Jumlah Orang yang Mengikuti Bimbingan Teknis Implementasi Peraturan Perundang-Undangan			25	orang	148.294.826	30 Orang	60.000.000	0	-							-	-	25,0	148.294.826	0	-	
		1 05 01 2 06	**Administrasi Umum Perangkat Daerah**	**Persentase Terpenuhinya Penyelenggaraan Penunjang Administrasi Perkantoran**			**100**	**persen**		**100 persen**		**25**													
		1 05 01 2 06 01	Penyediaan Komponen Instalasi Listrik/Penerangan Bangunan Kantor	Jumlah Paket Komponen Instalasi Listrik/Penerangan Bangunan Kantor yang Disediakan			12	paket	13.365.500	4 Paket	26.118.000	1	3.826.000							1	3.826.000	13,0	17.191.500	0	-	
		1 05 01 2 06 02	Penyediaan Peralatan dan Perlengkapan Kantor	Jumlah Paket Peralatan dan Perlengkapan Kantor yang Disediakan						1 Unit	16.710.000	0	-							-	-	-	-	0	-	
		1 05 01 2 06 03	Penyediaan Peralatan Rumah Tangga	Jumlah Paket Peralatan Rumah Tangga yang Disediakan						1 Paket	38.109.000	1	4.643.000							1	4.643.000	1,0	4.643.000	0	-	
		1 05 01 2 06 04	Penyediaan Bahan Logistik Kantor	Jumlah Paket Bahan Logistik Kantor yang Disediakan			12	paket	29.857.500	12 Paket	136.855.500	3	17.008.500							3	17.008.500	15,0	46.866.000	0	-	
		1 05 01 2 06 05	Penyediaan Barang Cetakan dan Penggandaan	Jumlah Paket Barang Cetakan dan Penggandaan yang Disediakan			12	paket	8.476.800	12 Paket	37.808.000	3	6.586.000							3	6.586.000	15,0	15.062.800	0	-	

No	Sasaran	Kode	Urusan/Bidang Urusan Pemerintahan Daerah dan Program / Kegiatan	Indikator Kinerja Program (Outcome)/Kegiatan (Output)	Target RPJMD Kabupaten pada Tahun 2026 (Akhir Periode RPJMD)		Realisasi Capaian Kinerja RPJMD Kabupaten s/d RKPD Tahun Lalu (2024)		Target Kinerja dan Anggaran RKPD Kabupaten Tahun berjalan yang dievaluasi (2025)		Realisasi Kinerja Pada Triwulan								Realisasi Capaian Kinerja dan Anggaran RKPD Kabupaten yang dievaluasi (2025)		Realisasi Kinerja dan Anggaran RPJMD Kabupaten s/d Tahun 2024 (Akhir tahun Pelaksanaan RKPD Tahun 2026)		Tingkat Capaian Kinerja dan Realisasi Anggaran RPJMD Kabupaten s/d Tahun 2026 (%)		Perangkat Daerah Penanggung Jawab
											I		II		III		IV							
1	2	3	4	5	6		7		8		9		10		11		12		13 = 9+10+11+12		14 = 7 + 13		15 = 14/6*100%		16
					K	Rp.	K	Rp.	K	Rp.	K	Rp,	K	Rp.	K	Rp.	K	Rp.	K	Rp.	K	Rp.	K	Rp.	
		1 05 01 2 06 07	Penyediaan Bahan/Material	Jumlah Paket Bahan/Material yang Disediakan					1 Paket	3.926.500	0	-							-	-				
		1 05 01 2 06 08	Fasilitasi Kunjungan Tamu	Jumlah Laporan Fasilitasi Kunjungan Tamu			12 Laporan	9.075.000	12 Laporan	20.460.000	3	-							3	-	15,0	9.075.000	0	-	
		1 05 01 2 06 09	Penyelenggaraan Rapat Koordinasi dan Konsultasi SKPD	Jumlah Laporan Penyelenggaraan Rapat Koordinasi dan Konsultasi SKPD			12 laporan	397.178.200	12 Laporan	340.000.000	3	59.906.762							3	59.906.762	15,0	457.084.962	0	-	
		1 05 01 2 07	**Pengadaan Barang Milik Daerah Penunjang Urusan Pem**	**Persentase pengadaan Penyediaan Barang Milik Daerah Penunjang Urusan Pemerintah Daerah**			**100 persen**		**100 persen**		**0**													
		1 05 01 2 07 02	Pengadaan Kendaraan Dinas Operasional atau Lapangan				1 unit	472.100.000																
		1 05 01 2 07 03	Pengadaan Alat Besar																					
		1 05 01 2 07 05	Pengadaan Mebel	Jumlah Paket Mebel yang Disediakan			81 unit	17.226.000	16 Unit	77.246.000	0	-							-	-	81,0	17.226.000	0	-	
		1 05 01 2 07 06	Pengadaan Peralatan dan Mesin Lainnya	Jumlah Unit Peralatan dan Mesin Lainnya yang Disediakan			109 unit	196.294.500	55 Unit	573.893.000	0	-							-	-	109,0	196.294.500	0	-	
		1 05 01 2 07 09	Pengadaan Gedung Kantor atau Bangunan Lainnya	JumlahUnitGedungKantor atau Bangunan Lainnya yang Disediakan					1 Unit	240.611.000	0	-							-	-	-	-	0	-	
		1 05 01 2 08	**Penyediaan Jasa Penunjang Urusan Pemerintahan Daera**	**Persentase Penyediaan Jasa Penunjang Urusan Pemerintah Daerah**			**100 persen**		**100 persen**		**25**													
		1 05 01 2 08 02	Penyediaan Jasa Komunikasi, Sumber Daya Air dan Listrik	Jumlah Laporan Penyediaan Jasa Komunikasi, Sumber Daya Air dan Listrik yang Disediakan			12 laporan	117.778.372	12 Laporan	121.277.500	3	30.042.324							3	30.042.324	15,0	147.820.696	0	-	
		1 05 01 2 08 04	Penyediaan Jasa Pelayanan Umum Kantor	Jumlah Laporan Penyediaan Jasa Pelayanan Umum Kantor yang Disediakan			12 laporan	1.444.687.812	12 Laporan	1.783.060.000	3	312.997.619							3	312.997.619	15,0	1.757.685.431	0	-	
		1 05 01 2 09	**Pemeliharaan Barang Milik Daerah Penunjang Urusan Pe**	**Persentase Pemeliharaan Barang Milik Daerah Penunjang Urusan Pemerintahan Daerah dalam 1 Tahun**			**100 persen**		**100 persen**		**25**													
		1 05 01 2 09 01	Penyediaan Jasa Pemeliharaan, Biaya Pemeliharaan, dan Pajak Kendaraan Perorangan Dinas atau Kendaraan Dinas Jabatan	Jumlah Kendaraan Perorangan Dinas atau Kendaraan Dinas Jabatan yang Dipelihara dan dibayarkan Pajaknya			4 unit	187.760.252	1 Unit	42.750.000	1	7.224.538							1	7.224.538	5,0	194.984.790	0	-	
		1 05 01 2 09 02	Penyediaan Jasa Pemeliharaan, Biaya Pemeliharaan, Pajak dan Perizinan Kendaraan Dinas Operasional atau Lapangan	Jumlah Kendaraan Dinas Operasional atau Lapangan yang Dipelihara dan dibayarkan Pajak dan Perizinannya					6 Unit	161.120.000	6	30.872.058							6	30.872.058	6,0	30.872.058	0	-	
		1 05 01 2 09 03	Penyediaan Jasa Pemeliharaan, Biaya Pemeliharaan dan Perizinan Alat Besar	Jumlah Alat Besar yang Dipelihara dan dibayarkan Perizinannya			10 unit	881.026.633	14 Unit	647.286.000	14	68.989.324							14	68.989.324	24,0	950.015.957	0	-	
		1 05 01 2 09 06	Pemeliharaan Peralatan dan Mesin Lainnya	Jumlah Peralatan dan Mesin Lainnya yang Dipelihara			11 unit	36.260.000	49 Unit	33.370.000	3	1.830.000							3	1.830.000	14,0	38.090.000	0	-	
		1 05 01 2 09 09	Pemeliharaan/Rehabilitasi Gedung Kantor dan Bangunan Lainnya	Jumlah Gedung Kantor dan Bangunan Lainnya yang Dipelihara/Direhabilitasi			1 unit	233.874.500	1 Unit	527.700.000	0	-							-	-	1,0	233.874.500	0	-	
		1 05 01 2 09 10	Pemeliharaan/Rehabilitasi Sarana dan Prasarana Gedung Kantor atau Bangunan Lainnya	Jumlah Sarana dan Prasarana Gedung Kantor atau Bangunan Lainnya yang Dipelihara/ Direhabilitasi			6 unit	229.092.900	2 Unit	47.443.000	0	-							-	-	6,0	229.092.900	0	-	
		1 05 01 2 09 11	Pemeliharaan/Rehabilitasi Sarana dan Prasarana Pendukung Gedung Kantor atau Bangunan Lainnya	Jumlah Sarana dan Prasarana Pendukung Gedung Kantor atau Bangunan Lainnya yang Dipelihara/ Direhabilitasi					2 Unit	150.000.000	0	-							-	-	-	-	0	-	
	Meningkatnya Ketep	**1 05 04**	**PROGRAM PENCEGAHAN, PENANGGULANGAN, PENYELAMA**	**Persentase layanan pelaksanaan pemadaman dan pengendalian kebakaran**	**100**	**1.467.983.737**	**97,675 Persen**	**10.690.027.578**		**5.912.697.729**		**198.187.600**		**-**		**-**		**-**						
				Persentase layanan pelaksanaan penyelamatan dan evakuasi			**100 Persen**																	
				Persentase layanan pemberdayaan masyarakat/relawan kebakaran			**20,69 Persen**																	
				Persentase layanan pendataan, inspeksi dan investigasi pasca kebakaran			**100 Persen**																	
				Persentase layanan respon cepat (Response Time) penanggulangan kejadian kebakaran			**83,133 Persen**																	
				Persentase Layanan pelaksanaan pemadaman dan pengendalian kebakaran			**100 Persen**																	
				Persentase Layanan pelaksanaan penyelamatan dan evakuasi			**100 Persen**																	
				Persentase edukasi proteksi kebakaran					**100 persen**		**40**													
				Persentase penanganan kebakaran dan penyelamatan					**100 persen**		**24,65**													
				Persentase rekomendasi proteksi kebakaran yang diproses tepat waktu					**100 persen**		**20**													
		1 05 04 2 01	**Pencegahan, Pengendalian, Pemadaman, Penyelamatan**	**Persentase Layanan pelaksanaan pemadaman dan pengendalian kebakaran**			**100 Persen**																	
				Persentase layanan respon cepat (Response Time) penanggulangan kejadian kebakaran			**73,038 Persen**																	
				Persentase layanan pelaksanaan penyelamatan dan evakuasi			**100 Persen**																	
				Persentase penanganan pemadaman dan penyelamatan					**100 persen**		**24,65**													
				Persentase sarana dan prasarana yang sesuai standar					**100 persen**		**2,77**													
				Persentase aparatur pemadaman kebakaranÃ dan penyelamatan yang memiliki kualifikasi/tersetifikasi					**100 persen**		**0**													

No	Sasaran	Kode	Urusan/Bidang Urusan Pemerintahan Daerah dan Program / Kegiatan	Indikator Kinerja Program (Outcome)/Kegiatan (Output)	Target RPJMD Kabupaten pada Tahun 2026 (Akhir Periode RPJMD)		Realisasi Capaian Kinerja RPJMD Kabupaten s/d RKPD Tahun Lalu (2024)			Target Kinerja dan Anggaran RKPD Kabupaten Tahun berjalan yang dievaluasi (2025)		Realisasi Kinerja Pada Triwulan								Realisasi Capaian Kinerja dan Anggaran RKPD Kabupaten yang dievaluasi (2025)		Realisasi Kinerja dan Anggaran RPJMD Kabupaten s/d Tahun 2024 (Akhir tahun Pelaksanaan RKPD Tahun 2026)		Tingkat Capaian Kinerja dan Realisasi Anggaran RPJMD Kabupaten s/d Tahun 2026 (%)		Perangkat Daerah Penanggung Jawab
												I		II		III		IV							
1	2	3	4	5	6		7			8		9		10		11		12		13 = 9+10+11+12		14 = 7 + 13		15 = 14/6*100%		16
					K	Rp.	K		Rp.	K	Rp.	K	Rp,	K	Rp.	K	Rp.	K	Rp.	K	Rp.	K	Rp.	K	Rp.	
				Persentase kerjasamaÂ dan koordinasiÂ dengan pihak terkait dalam kegiatan pemadaman kebakaran dan penyelamatan						**100 persen**		**0**														
		1 05 04 2 01 02	Pemadaman dan Pengendalian Kebakaran dalam Daerah Kabupaten/Kota	Laporan hasil Kegiatan Kesiapsiagaan Petugas Piket dan Pemadaman Kebakaran dalam Daerah Kabupaten/Kota			365	laporan	213.500.040	365 Laporan	282.110.000	90	1.125.000							90	1.125.000	455,0	214.625.040	0	-	
		1 05 04 2 01 03	Penyelamatan dan Evakuasi Korban Kebakaran dan Non Kebakaran	Dokumen hasil Kegiatan Kesiapsiagaan Petugas Piket dan Penyelamatan/Evakuasi Saat Penanggulangan Kebakaran dan Non Kebakaran			365	Dokumen	322.190.838	365 Dokumen	787.393.000	90	1.650.000							90	1.650.000	455,0	323.840.838	0	-	
		1 05 04 2 01 07	Pembinaan Aparatur Pemadam Kebakaran	Persentase aparatur pemadaman kebakaranÂ dan penyelamatan yang memiliki kualifikasi/tersetifikasi			62	Orang	457.403.000	100 Persen	319.927.000	50	120.612.050							50	120.612.050	112,0	578.015.050	0	-	
		1 05 04 2 01 17	Pengadaan Sarana dan Prasarana Pencegahan, Penanggulangan Kebakaran dan Alat Pelindung Diri	Jumlah Sarana dan Prasarana Untuk Pencegahan dan Penanggulangan Kebakaran dan Alat Pelindung Diri sesuai dengan StandarÂ yang tersedia			188	Unit	6.044.134.700	42 Unit	2.952.238.800	0	-							-	-	188,0	6.044.134.700	0	-	
		1 05 04 2 01 18	Penyelenggaraan Kerja Sama dan Koordinasi antar Daerah Berbatasan, antar Lembaga, dan Kemitraan dalam Pencegahan, Penanggulangan, Penyelamatan Kebakaran dan Penyelamatan Non Kebakaran	Jumlah Penyelenggaraan Kerja Sama dan Koordinasi antar Wilayah Kabupaten/Kota dalam Pencegahan, Penanggulangan Kebakaran dan Penyelamatan			3	Dokumen	5.339.500	1 Dokumen	24.981.000	1	3.988.000							1	3.988.000	4,0	9.327.500	0	-	
		1 05 04 2 01 19	Pelatihan Keluarga Tanggap Kebakaran Rumah Tangga	Jumlah Keluarga yang Mengikuti Pelatihan Keluarga Tanggap Kebakaran Rumah Tangga			250	Keluarga	53.942.500	500 Orang	204.156.000	218	2.370.000							218	2.370.000	468,0	56.312.500	0	-	
		1 05 04 2 02	**Inspeksi Peralatan Proteksi Kebakaran**	**Persentase Pelayanan Inspeksi Peralatan Proteksi Kebakaran**			**100**	**Persen**																	
				Jumlah Dokumen yang Memuat Data Bangunan/Gedung/Lingkungan yang Memenuhi Kelaikan Standar Sarana Prasarana Proteksi Kebakaran			**4**	**Dokumen**																	
				Persentase rekomendasi proteksi kebakaran pada bangunan gedung						**100 persen**		**0**													
		1 05 04 2 02 01	Pendataan Sarana Prasarana Proteksi Kebakaran	Jumlah Data Bangunan yang memiliki Alat Proteksi Kebakaran pada Bagunan Gedung			4	Dokumen	12.782.000	4 Dokumen	68.345.000	1	5.424.000							1	5.424.000	5,0	18.206.000	0	-	
		1 05 04 2 02 02	Penilaian Sarana Prasarana Proteksi Kebakaran	JumlahÂ Data Bangunan/ Gedung/Lingkungan yang Memenuhi KelaikanÂ Â StandarÂ Â Sarana PrasaranaÂ Â Proteksi Kebakaran			4	Dokumen	49.373.000	4 Dokumen	38.535.000	1	3.988.000							1	3.988.000	5,0	53.361.000	0	-	
		1 05 04 2 04	**Pemberdayaan Masyarakat dalam Pencegahan Kebakara**	**Persentase Pemberdayaan Masyarakat dalam Pencegahan Kebakaran**			**100**	**Persen**																	
				Persentase Pelayanan Pencegahan, Pengendalian, Pemadaman, Penyelamatan, dan Penanganan Bahan Berbahaya dan Beracun Kebakaran dalam Daerah Kabupaten/Kota			**100**	**Persen**																	
				Persentase Masyarakat yang menerima Edukasi Proteksi Kebakaran						**100 persen**		**40**													
		1 05 04 2 04 01	Pemberdayaan Masyarakat dalam Pencegahan dan Penanggulangan Kebakaran Melalui Sosialisasi dan Edukasi Masyarakat	Jumlah Warga Masyarakat yang Mendapatkan Sosialisasi Edukasi Pencegahan dan Penanggulangan Kebakaran Setiap Tahunnya			1324	Orang	141.285.600	500 Orang	299.013.000	960	35.053.550							960	35.053.550	2.284,0	176.339.150	0	-	
		1 05 04 2 04 02	Pembentukan dan Pembinaan Relawan Pemadam Kebakaran	Jumlah Desa/Kelurahan yang Terbentuk dan Terbina Relawan Pemadam Kebakaran			20	Desa/Kelurahan	87.650.000	20 Desa/kel	158.270.000	3	22.585.000							3	22.585.000	23,0	110.235.000	0	-	
		1 05 04 2 04 03	Dukungan Pemberdayaan Masyarakat/Relawan Pemadam Kebakaran Melalui Penyediaan Sarana dan PraSarana	Jumlah DokumenÂ yangÂ Memuat JumlahÂ SKKL Desa/Kelurahan yang Telah Tersedia Dukungan Sapras Damkar			4	Dokumen	38.547.500	4 Dokumen	26.820.000	1	1.392.000							1	1.392.000	5,0	39.939.500	0	-	
		1 05 04 2 05	**Penyelenggaraan Operasi Pencarian dan Pertolongan Te**	**Jumlah Sarana dan Prasarana yang Tersedia untuk Pencarian dan Pertolongan Terhadap Kondisi Membahayakan Manusia/Penyelamatan dan Evakuasi Sesuai dengan Standar Teknis**			**6**	**Unit**																	
				Persentase sarana dan prasarana yang sesuai standar						**100 persen**		**2,77**													
		1 05 04 2 05 01	Penyelenggaraan Operasi Pencarian dan Pertolongan pada Peristiwa yang Menimpa, Membahayakan, dan/atau Mengancam Keselamatan Manusia																						
		1 05 04 2 05 02	Standarisasi Sarana dan Prasarana Pencarian dan Pertolongan Terhadap Kondisi Membahayakan Manusia/Penyelamatan dan Evakuasi																						
		1 05 04 2 05 05	Pengadaan Sarana dan Prasarana Pencarian dan Pertolongan Terhadap Kondisi Membahayakan Manusia/Penyelamatan dan Evakuasi	Jumlah Sarana dan Prasarana yang Tersedia untuk Pencarian dan Pertolongan Terhadap Kondisi Membahayakan Manusia/ Penyelamatan dan Evakuasi Sesuai dengan Standar Teknis			612	Unit	3.263.878.900	103 unit	750.908.929	0	-							-	-	612,0	3.263.878.900	0	-	
Faktor pendorong keberhasilan kinerja :																									
Faktor penghambat keberhasilan kinerja :																									
									19.323.944.722		**25.860.653.932**		**3.408.604.142**		**-**		**-**		**-**		**3.408.604.142**					**Satuan Polisi Pamong P**
	Meningkatnya keten	**1 05 01**	**PROGRAM PENUNJANG URUSAN PEMERINTAHAN DAERAH K**	**Nilai IKKI Perangkat Daerah**	**80**	**75.976.367.802**	**77,75**	**Indek**	**11.818.863.684**	**78 Indek**	**21.935.537.832**		**2.931.074.142**		**-**		**-**		**-**							

No	Sasaran	Kode	Urusan/Bidang Urusan Pemerintahan Daerah dan Program / Kegiatan	Indikator Kinerja Program (Outcome)/Kegiatan (Output)	Target RPJMD Kabupaten pada Tahun 2026 (Akhir Periode RPJMD)		Realisasi Capaian Kinerja RPJMD Kabupaten s/d RKPD Tahun Lalu (2024)			Target Kinerja dan Anggaran RKPD Kabupaten Tahun berjalan yang dievaluasi (2025)		Realisasi Kinerja Pada Triwulan								Realisasi Capaian Kinerja dan Anggaran RKPD Kabupaten yang dievaluasi (2025)		Realisasi Kinerja dan Anggaran RPJMD Kabupaten s/d Tahun 2024 (Akhir tahun Pelaksanaan RKPD Tahun 2026)		Tingkat Capaian Kinerja dan Realisasi Anggaran RPJMD Kabupaten s/d Tahun 2026 (%)		Perangkat Daerah Penanggung Jawab
												I		II		III		IV							
1	2	3	4	5	6		7			8		9		10		11		12		13 = 9+10+11+12		14 = 7 + 13		15 = 14/6*100%		16
					K	Rp.	K		Rp.	K	Rp.	K	Rp,	K	Rp.	K	Rp.	K	Rp.	K	Rp.	K	Rp.	K	Rp.	
		1 05 01 2 01	**Perencanaan, Penganggaran, dan Evaluasi Kinerja Perang**	**Persentase tersusunnya Dokumen Perencanaan, Anggaran dan Evaluasi Perangkat Daerah sesuai ketentuan**			**100**	**persen**		**100 Persen**		**32,67**													
		1 05 01 2 01 01	Penyusunan Dokumen Perencanaan Perangkat Daerah	Jumlah Dokumen Perencanaan Perangkat Daerah			6	Dokumen	6.273.000	6 Dokumen	8.240.000	4	-							4	-	10,0	6.273.000	0	-	
		1 05 01 2 01 02	Koordinasi dan Penyusunan Dokumen RKA-SKPD	Jumlah Dokumen RKA-SKPD dan Laporan Hasil Koordinasi Penyusunan Dokumen RKA-SKPD			4	Dokumen	4.903.000	4 Dokumen	10.260.000	0	-							-	-	4,0	4.903.000	0	-	
		1 05 01 2 01 04	Koordinasi dan Penyusunan DPA-SKPD	Jumlah Dokumen DPA-SKPD dan Laporan Hasil Koordinasi Penyusunan Dokumen DPA-SKPD			4	Dokumen	3.213.000	4 Dokumen	4.140.000	1	-							1	-	5,0	3.213.000	0	-	
		1 05 01 2 01 06	Koordinasi dan Penyusunan Laporan Capaian Kinerja dan Ikhtisar Realisasi Kinerja SKPD	Jumlah Laporan Capaian Kinerja dan Ikhtisar Realisasi Kinerja SKPD dan Laporan Hasil Koordinasi Penyusunan Laporan Capaian Kinerja dan Ikhtisar Realisasi Kinerja SKPD			20	Laporan	9.844.000	23 Laporan	17.746.000	5	-							5	-	25,0	9.844.000	0	-	
		1 05 01 2 01 08	Penyelenggaraan Walidata Pendukung Statistik Sektoral Daerah	Jumlah Dokumen Hasil Penyelenggaraan Walidata Pendukung Statistik Sektoral Daerah						1 Dokumen	3.597.000	0	-							-	-	-	-	0	-	
		1 05 01 2 01 09	Pelaksanaan Pengumpulan Data Statistik Sektoral Daerah	Jumlah Data Statistik Sektoral Daerah yang Telah Dikumpulkan dan Diperiksa Lingkup Perangkat Daerah						1 Data	3.000.000	0	-							-	-	-	-	0	-	
		1 05 01 2 02	**Administrasi Keuangan Perangkat Daerah**	**Persentase Laporan Keuangan sesuai ketentuan**			**100**	**persen**		**100 Persen**		**19,21**													
		1 05 01 2 02 01	Penyediaan Gaji dan Tunjangan ASN	Jumlah Orang yang Menerima Gaji dan Tunjangan ASN			714	Orang/bulan	5.479.190.228	700 Orang	14.870.800.000	199	1.375.727.229							199	1.375.727.229	913,0	6.854.917.457	0	-	
		1 05 01 2 02 03	Pelaksanaan Penatausahaan dan Pengujian/Verifikasi Keuangan SKPD	Jumlah Dokumen Penatausahaan dan Pengujian/Verifikasi Keuangan SKPD			12	Dokumen	84.630.000	12 Laporan	183.720.000	3	40.330.000							3	40.330.000	15,0	124.960.000	0	-	
		1 05 01 2 02 05	Koordinasi dan Penyusunan Laporan Keuangan Akhir Tahun SKPD	Jumlah Laporan Keuangan Akhir Tahun SKPD dan Laporan Hasil Koordinasi Penyusunan Laporan Keuangan Akhir Tahun SKPD			2	Laporan	3.106.000	2 Laporan	4.066.000	0	-							-	-	2,0	3.106.000	0	-	
		1 05 01 2 05	**Administrasi Kepegawaian Perangkat Daerah**	**Presentase Administrasi Kepegawaian yang Berkualitas**			**100**	**Persen**		**100 Persen**		**0**													
		1 05 01 2 05 02	Pengadaan Pakaian Dinas beserta Atribut Kelengkapannya	Jumlah Paket Pakaian Dinas beserta Atribut Kelengkapan						1 Paket	287.470.000	0	-							-	-	-	-	0	-	
		1 05 01 2 05 09	Pendidikan dan Pelatihan Pegawai Berdasarkan Tugas dan Fungsi	Jumlah Pegawai Berdasarkan Tugas dan Fungsi yang Mengikuti Pendidikan dan Pelatihan						11 Orang	162.500.000	0	-							-	-	-	-	0	-	
		1 05 01 2 05 11	Bimbingan Teknis Implementasi Peraturan Perundang-Undangan	Jumlah Orang yang Mengikuti Bimbingan Teknis Implementasi Peraturan Perundang-Undangan			3	Orang	50.995.987	5 Orang	80.000.000	0	-							-	-	3,0	50.995.987	0	-	
		1 05 01 2 06	**Administrasi Umum Perangkat Daerah**	**Persentase Laporan Pelayanan Publik Yang Berkualitas**			**100**	**Persen**		**100 Persen**		**38,4**													
		1 05 01 2 06 01	Penyediaan Komponen Instalasi Listrik/Penerangan Bangunan Kantor	Jumlah Paket Komponen Instalasi Listrik/Penerangan Bangunan Kantor yang Disediakan			3	Paket	3.176.000	3 Paket	12.600.000	0	-							-	-	3,0	3.176.000	0	-	
		1 05 01 2 06 02	Penyediaan Peralatan dan Perlengkapan Kantor	Jumlah Paket Peralatan dan Perlengkapan Kantor yang Disediakan			3	Paket	106.074.000	4 Paket	480.586.000	1	108.014.500							1	108.014.500	4,0	214.088.500	0	-	
		1 05 01 2 06 04	Penyediaan Bahan Logistik Kantor	Jumlah Paket Bahan Logistik Kantor yang Disediakan			8	Paket	39.995.000	8 Paket	129.315.000	2	19.290.000							2	19.290.000	10,0	59.285.000	0	-	
		1 05 01 2 06 05	Penyediaan Barang Cetakan dan Penggandaan	Jumlah Paket Barang Cetakan dan Penggandaan yang Disediakan			12	Paket	20.364.350	12 Paket	42.660.900	3	4.977.400							3	4.977.400	15,0	25.341.750	0	-	
		1 05 01 2 06 08	Fasilitasi Kunjungan Tamu	Jumlah Laporan Fasilitasi Kunjungan Tamu			12	Laporan	4.400.000	12 Laporan	20.400.000	3	-							3	-	15,0	4.400.000	0	-	
		1 05 01 2 06 09	Penyelenggaraan Rapat Koordinasi dan Konsultasi SKPD	Jumlah Laporan Penyelenggaraan Rapat Koordinasi dan Konsultasi SKPD			12	Laporan	939.236.155	12 Laporan	552.160.000	3	161.878.209							3	161.878.209	15,0	1.101.114.364	0	-	
		1 05 01 2 08	**Penyediaan Jasa Penunjang Urusan Pemerintahan Daera**	**Persentase jasa penunjang pelayanan umum yang berkualitas**			**100**	**Persen**		**100 Persen**		**25**													
		1 05 01 2 08 02	Penyediaan Jasa Komunikasi, Sumber Daya Air dan Listrik	Jumlah Laporan Penyediaan Jasa Komunikasi, Sumber Daya Air dan Listrik yang Disediakan			12	Laporan	119.379.983	12 Laporan	147.037.084	3	27.006.327							3	27.006.327	15,0	146.386.310	0	-	
		1 05 01 2 08 04	Penyediaan Jasa Pelayanan Umum Kantor	Jumlah Laporan Penyediaan Jasa Pelayanan Umum Kantor yang Disediakan			12	Laporan	3.534.838.286	12 Laporan	3.641.080.000	3	1.037.919.477							3	1.037.919.477	15,0	4.572.757.763	0	-	
		1 05 01 2 09	**Pemeliharaan Barang Milik Daerah Penunjang Urusan Pe**	**Persentase Sarana dan Prasarana sesuai kebutuhan yang berkualitas**			**100**	**Persen**		**100 Persen**		**29,5**													
		1 05 01 2 09 01	Penyediaan Jasa Pemeliharaan, Biaya Pemeliharaan, dan Pajak Kendaraan Perorangan Dinas atau Kendaraan Dinas Jabatan	Jumlah Kendaraan Perorangan Dinas atau Kendaraan Dinas Jabatan yang Dipelihara dan dibayarkan Pajaknya			1	Unit	38.416.446	1 Unit	38.990.000	0	2.000.000							-	2.000.000	1,0	40.416.446	0	-	
		1 05 01 2 09 02	Penyediaan Jasa Pemeliharaan, Biaya Pemeliharaan, Pajak dan Perizinan Kendaraan Dinas Operasional atau Lapangan	Jumlah Kendaraan Dinas Operasional atau Lapangan yang Dipelihara dan dibayarkan Pajak dan Perizinannya			25	Unit	576.526.249	65 Unit	646.859.998	14	148.241.000							14	148.241.000	39,0	724.767.249	0	-	
		1 05 01 2 09 06	Pemeliharaan Peralatan dan Mesin Lainnya	Jumlah Peralatan dan Mesin Lainnya yang Dipelihara			83	Unit	45.997.000	83 Unit	51.500.000	9	5.690.000							9	5.690.000	92,0	51.687.000	0	-	
		1 05 01 2 09 09	Pemeliharaan/Rehabilitasi Gedung Kantor dan Bangunan Lainnya	Jumlah Gedung Kantor dan Bangunan Lainnya yang Dipelihara/Direhabilitasi			1	Unit	748.305.000	1 Unit	536.809.850	0	-							-	-	1,0	748.305.000	0	-	
	Meningkatnya keten	**1 05 02**	**PROGRAM PENINGKATAN KETENTERAMAN DAN KETERTIBAN**	**Persentase tingkat penyelesaian penanganan pelanggaran terhadap trantibum, peraturan daerah/peraturan kepala daerah dan Linmas**	**100**	**6.674.783.279**	**100**	**Persen**	**7.505.081.038**		**3.925.116.100**		**477.530.000**	**-**	**-**	**-**	**-**								
				Presentase Pemenuhan Rasio Jumlah Satuan Linmas			**75**	**Persen**																	
				Persentase Gangguan Trantibum/K3 (Ketertiban, Ketentraman, Keindahan) yang dapat diselesaikan			**100**	**Persen**																	
				Persentase Perda dan Perkada yang terdapat unsur sanksi yang ditegakkan			**100**	**Persen**																	

No	Sasaran	Kode	Urusan/Bidang Urusan Pemerintahan Daerah dan Program / Kegiatan	Indikator Kinerja Program (Outcome)/Kegiatan (Output)	Target RPJMD Kabupaten pada Tahun 2026 (Akhir Periode RPJMD)		Realisasi Capaian Kinerja RPJMD Kabupaten s/d RKPD Tahun Lalu (2024)			Target Kinerja dan Anggaran RKPD Kabupaten Tahun berjalan yang dievaluasi (2025)		Realisasi Kinerja Pada Triwulan								Realisasi Capaian Kinerja dan Anggaran RKPD Kabupaten yang dievaluasi (2025)		Realisasi Kinerja dan Anggaran RPJMD Kabupaten s/d Tahun 2024 (Akhir tahun Pelaksanaan RKPD Tahun 2026)		Tingkat Capaian Kinerja dan Realisasi Anggaran RPJMD Kabupaten s/d Tahun 2026 (%)		Perangkat Daerah Penanggung Jawab
												I		II		III		IV							
1	2	3	4	5	6		7			8		9		10		11		12		13 = 9+10+11+12		14 = 7 + 13		15 = 14/6*100%		16
					K	Rp.	K		Rp.	K	Rp.	K	Rp,	K	Rp.	K	Rp.	K	Rp.	K	Rp.	K	Rp.	K	Rp.	
				Persentase penegakan pelanggaran PERDA						100 Persen		25														
				Persentase Peningkatan Sumber Daya Satpol pp						100 Persen		25														
				Persentase wilayah potensi gangguan TRANTIBUM yang dapat di cegah						100 Persen		25														
				Persentase cakupan anggota Satlinmas Aktif						100 Persen		25														
		1 05 02 2 01	**Penanganan Gangguan Ketenteraman dan Ketertiban Un**	**Presentase Pemenuhan Rasio Jumlah Satuan Linmas**			100	Persen																	
				Persentase Gangguan Trantibum/K3 (Ketertiban, Ketentraman, Keindahan) yang dapat diselesaikan			100	Persen																	
				Persentase wilayah rawan potensi gangguan trantibum yang mendapat penyebarluasan informasi						100 Persen		25														
				Cakupan wilayah patroli / operasi pencegahan gangguan TRANTIBUM						100 Persen		25														
				Persentase anggota satlinmas yang menyampaikan kegiatan linmas sesuai standar						100 Persen		25														
				persentase anggota SATLINMAS yang kompeten						100 Persen		25														
				Persentase Anggota Satpol PP yang Kompeten (sertifikasi,pelatihan)						100 Persen		25														
				Persentase Sarana dan Prasarana Penegakan PERDA Dalam Kondisi Baik						100 Persen		25														
		1 05 02 2 01 04	Pemberdayaan Perlindungan Masyarakat dalam rangka Ketentraman dan Ketertiban Umum	Jumlah Dokumen yang Memuat Hasil Pemberdayaan Perlindungan Masyarakat dalam rangka Ketenteraman dan Ketertiban Umum			5	Dokumen	6.480.042.000	5 Dokumen	1.086.977.800	1	35.760.000							1	35.760.000	6,0	6.515.802.000	0	-	
		1 05 02 2 01 05	Peningkatan Kapasitas SDM Satuan Polisi Pamongpraja dan Satuan Perlindungan Masyarakat Termasuk dalam Pelaksanaan Tugas yang Bernuansa Hak Asasi Manusia	Jumlah SDM Satuan Perlindungan Masyarakat yang Ditingkatkan Kapasitasanya			35	Orang	54.250.000	81 Orang	364.437.800	21	6.080.000							21	6.080.000	56,0	60.330.000	0	-	
		1 05 02 2 01 08	Penyusunan SOP Ketertiban Umum dan Ketenteraman Masyarakat				3	Dokumen	875.000																
		1 05 02 2 01 15	Pencegahan Gangguan Ketenteraman dan Ketertiban Umum Melalui Deteksi Dini dan Cegah Dini, Pembinaan dan Penyuluhan, Pelaksanaan Patroli, Pengamanan, dan Pengawalan	Jumlah Laporan Gangguan Ketenteraman dan Ketertiban Umum berdasarkan Perda dan Perkada Melalui Penertiban dan Penanganan Unjuk Rasa dan Kerusuhan Massa yang Dilakukan Penindakan			12	Laporan	682.320.000	12 Laporan	694.734.000	3	220.500.000							3	220.500.000	15,0	902.820.000	0	-	
		1 05 02 2 01 16	Penindakan Atas Gangguan Ketenteraman dan Ketertiban Umum berdasarkan Perda dan Perkada Melalui Penertiban dan Penanganan Unjuk Rasa dan Kerusuhan Massa	Jumlah Laporan Gangguan Ketenteraman dan Ketertiban Umum berdasarkan Perda dan Perkada Melalui Penertiban dan Penanganan Unjuk Rasa dan Kerusuhan Massa yang Dilakukan Penindakan			12	Laporan	135.515.000	12 Laporan	759.380.000	3	126.800.000							3	126.800.000	15,0	262.315.000	0	-	
		1 05 02 2 01 17	Penyediaan Layanan dasar dalam rangka Dampak Penegakan Peraturan Daerah dan Perturan kepala daerah	Tersedianya Pelayanan dasar kepada warga negara yang terkena Dampak Penegakan Perda dan Perkada			1	Laporan	-	4 Laporan	10.000.000	1	-							1	-	2,0	-	0	-	
		1 05 02 2 01 18	Pengadaan dan Pemeliharaan Sarana dan Prasarana Ketentraman dan Ketertiban Umum	Jumlah Sarana dan Prasarana Ketenteraman dan Ketertiban Umum yang Tersedia						5 Unit	323.614.000	0	-							-	-	-	-	0	-	
		1 05 02 2 02	**Penegakan Peraturan Daerah Kabupaten/Kota dan Perat**	**Persentase Perda dan Perkada yang terdapat unsur sanksi yang ditegakkan**			65,57	Persen																	
				Persentase pelanggaran yang ditindak sesuai standar						100 Persen		25														
				Persentase terlaksananya sosialisasi, pembinaan dan pengawasan sesuai dengan ketentuan						100 Persen		25														
		1 05 02 2 02 10	Sosialisasi Penegakan Peraturan Daerah dan Peraturan Kepala Daerah	Jumlah Laporan Hasil Pelaksanaan Sosialisasi Penegakan Peraturan Daerah dan Peraturan Kepala Daerah			4	Laporan	27.551.788	4 Laporan	205.392.000	1	42.060.000							1	42.060.000	5,0	69.611.788	0	-	
		1 05 02 2 02 11	Penanganan Atas Pelanggaran Peraturan Daerah dan Peraturan Kepala daerah	Jumlah Laporan Pelaksanaan Penanganan Atas Pelanggaran Peraturan Daerah dan Peraturan kepala daerah Sesuai SOP			4	Laporan	61.057.400	4 Laporan	225.540.500	1	31.930.000							1	31.930.000	5,0	92.987.400	0	-	
		1 05 02 2 02 12	Pengawasan Atas Kepatuhan Terhadap Pelaksanaan Peraturan Daerah dan Peraturan Kepala Daerah	Jumlah Laporan Hasil Pelaksanaan Pengawasan yang Dilakukan Terhadap Kepatuhan Terhadap Pelaksanaan Peraturan Daerah dan Peraturan Kepala Daerah			4	Laporan	63.469.850	4 Laporan	55.040.000	1	14.400.000							1	14.400.000	5,0	77.869.850	0	-	
		1 05 02 2 02	**1.05.02.2.03 Pembinaan Penyidik Pegawai Negeri Sipil (P**	**Persentase pengelolaan dan pemberdayaan PPNS**						100 Persen		0														
		1 05 02 2 02	1.05.02.2.03.0006 Pengembangan Kapasitas dan Karier PPNS	Jumlah Laporan Hasil Pengembangan dan Peningkatan Kapasitas Pejabat PPNS Penegak Perda						1 Laporan	200.000.000	0	-							-	-	-	-	0	-	
Faktor pendorong keberhasilan kinerja :																									
Faktor penghambat keberhasilan kinerja :																									
		1 06	**URUSAN PEMERINTAHAN BIDANG SOSIAL**						**21.077.489.907**		**23.078.683.257**		**2.208.981.830**		**-**		**-**		**-**		**2.208.981.830**					
									21.077.489.907		**23.078.683.257**		**2.208.981.830**		**-**		**-**		**-**		**2.208.981.830**					**Dinas Sosial, Pemberda**
		1 06 01	**PROGRAM PENUNJANG URUSAN PEMERINTAHAN DAERAH I**	**Indeks Kepatuhan dan Kinerja Intern (IKKI) Dinas Sosial, Pemberdayaan Perempuan, Perlindungan Anak, Pengendalian Penduduk dan Keluarga Berencana**	**80**	**29.825.005.926**	**76**	**Indeks**	**13.174.436.107**		**14.164.308.857**	**0**	**1.423.315.330**		**-**		**-**		**-**							

No	Sasaran	Kode	Urusan/Bidang Urusan Pemerintahan Daerah dan Program / Kegiatan	Indikator Kinerja Program (Outcome)/Kegiatan (Output)	Target RPJMD Kabupaten pada Tahun 2026 (Akhir Periode RPJMD)		Realisasi Capaian Kinerja RPJMD Kabupaten s/d RKPD Tahun Lalu (2024)			Target Kinerja dan Anggaran RKPD Kabupaten Tahun berjalan yang dievaluasi (2025)		Realisasi Kinerja Pada Triwulan								Realisasi Capaian Kinerja dan Anggaran RKPD Kabupaten yang dievaluasi (2025)		Realisasi Kinerja dan Anggaran RPJMD Kabupaten s/d Tahun 2024 (Akhir tahun Pelaksanaan RKPD Tahun 2026)		Tingkat Capaian Kinerja dan Realisasi Anggaran RPJMD Kabupaten s/d Tahun 2026 (%)		Perangkat Daerah Penanggung Jawab
												I		II		III		IV							
1	2	3	4	5	6		7			8		9		10		11		12		13 = 9+10+11+12		14 = 7 + 13		15 = 14/6*100%		16
					K	Rp.	K		Rp.	K	Rp.	K	Rp,	K	Rp.	K	Rp.	K	Rp.	K	Rp.	K	Rp.	K	Rp.	
		1 06 01 2 01	**Perencanaan, Penganggaran, dan Evaluasi Kinerja Peran**	**Meningkatnya Perencanaan, Penganggaran dan Evaluasi Kinerja Perangkat Daerah yang Tersusun**			**100**	**Persen**				**0**													
		1 06 01 2 01 01	Penyusunan Dokumen Perencanaan Perangkat Daerah	Jumlah Dokumen Perencanaan Perangkat Daerah			8	Dokumen	18.415.000	8 dokumen	22.359.000	0	3.420.000							-	3.420.000	8,0	21.835.000	0	-	
		1 06 01 2 01 02	Koordinasi dan Penyusunan Dokumen RKA-SKPD	Jumlah Dokumen RKA-SKPD dan Laporan Hasil Koordinasi Penyusunan Dokumen RKA-SKPD			1	Dokumen	10.038.500	1 dokumen	10.038.500	0	-							-	-	1,0	10.038.500	0	-	
		1 06 01 2 01 03	Koordinasi dan Penyusunan Dokumen Perubahan RKA-SKPD	Jumlah Dokumen Perubahan RKA-SKPD dan Laporan Hasil Koordinasi Penyusunan Dokumen Perubahan RKA-SKPD			1	Dokumen	936.000	1 dokumen	936.000	0	-							-	-	1,0	936.000	0	-	
		1 06 01 2 01 04	Koordinasi dan Penyusunan DPA-SKPD	Jumlah Dokumen DPA-SKPD dan Laporan Hasil Koordinasi Penyusunan Dokumen DPA-SKPD			1	Dokumen	6.398.500	1 dokumen	7.397.500	0	-							-	-	1,0	6.398.500	0	-	
		1 06 01 2 01 05	Koordinasi dan Penyusunan Perubahan DPA- SKPD	Jumlah Dokumen Perubahan DPA-SKPD dan Laporan Hasil Koordinasi Penyusunan DokumenPerubahan DPA-SKPD			1	Dokumen	830.000	1 dokumen	936.000	0	-							-	-	1,0	830.000	0	-	
		1 06 01 2 01 06	Koordinasi dan Penyusunan Laporan Capaian Kinerja dan Ikhtisar Realisasi Kinerja SKPD	Jumlah Laporan Capaian Kinerja dan Ikhtisar Realisasi Kinerja SKPD dan Laporan HasilKoordinasi Penyusunan Laporan Capaian Kinerja dan Ikhtisar Realisasi Kinerja SKPD			6	Laporan	7.626.500	8 laporan	10.876.500	3	-							3	-	9,0	7.626.500	0	-	
		1 06 01 2 01 07	Evaluasi Kinerja Perangkat Daerah	Jumlah Laporan Evaluasi Kinerja Perangkat Daerah			16	Laporan	9.354.700	16 laporan	11.518.000	0	-							-	-	16,0	9.354.700	0	-	
		1 06 01 2 02	**Administrasi Keuangan Perangkat Daerah**	**Persentase Administrasi Keuangan Perangkat Daerah yang Tersedia dan Tersusun**			**100**	**Persen**																	
		1 06 01 2 02 01	Penyediaan Gaji dan Tunjangan ASN	Jumlah Orang yang Menerima Gaji dan Tunjangan ASN			45	Orang/bulan	5.938.912.590	44 orang	6.784.600.000	4	1.023.064.614							4	1.023.064.614	49,0	6.961.977.204	0	-	
		1 06 01 2 02 03	Pelaksanaan Penatausahaan dan Pengujian/Verifikasi Keuangan SKPD	Jumlah Dokumen Penatausahaan dan Pengujian/Verifikasi Keuangan SKPD			12	Dokumen	140.620.000	130 dokumen	161.400.000	35	53.660.000							35	53.660.000	47,0	194.280.000	0	-	
		1 06 01 2 02 05	Koordinasi dan Penyusunan Laporan Keuangan Akhir Tahun SKPD	Jumlah Laporan Keuangan Akhir Tahun SKPD dan Laporan Hasil Koordinasi PenyusunanLaporan Keuangan Akhir Tahun SKPD			1	Laporan	132.500	1 laporan	3.457.000	1	-							1	-	2,0	132.500	0	-	
		1 06 01 2 02 07	Koordinasi dan Penyusunan Laporan Keuangan Bulanan/ Triwulanan/ Semesteran SKPD	Jumlah Laporan Keuangan Bulanan/ Triwulanan/ Semesteran SKPD dan Laporan KoordinasiPenyusunan Laporan Keuangan Bulanan/Triwulanan/Semesteran SKPD			2	Laporan	-	18 laporan	14.252.500	0	-							-	-	2,0	-	0	-	
		1 06 01 2 05	**Administrasi Kepegawaian Perangkat Daerah**	**Persentase Administrasi Kepegawaian Perangkat Daerah yang Bermutu dan Tepat Waktu**			**75**	**Persen**																	
		1 06 01 2 05 11	Bimbingan Teknis Implementasi Peraturan Perundang-Undangan	Jumlah Orang yang mengikuti Bimtek Implementasi Peraturan Perundang Undangan			2	Orang/Kegiatan	10.000.000	20 orang	100.000.000	0	-							-	-	2,0	10.000.000	0	-	
		1 06 01 2 06	**Administrasi Umum Perangkat Daerah**	**Persentase Adminsitrasi Umum Perangkat Daerah yang Tersedia**			**100**	**Persen**																	
		1 06 01 2 06 01	Penyediaan Komponen Instalasi Listrik/Penerangan Bangunan Kantor	Jumlah Paket Komponen Instalasi Listrik/Penerangan Bangunan Kantor yang Disediakan			60	Paket	114.545.700	3 paket	60.667.000	0	-							-	-	60,0	114.545.700	0	-	
		1 06 01 2 06 02	Penyediaan Peralatan dan Perlengkapan Kantor	Jumlah Paket Peralatan dan Perlengkapan Kantor yang Disediakan			85	Paket	1.242.037.000	18 paket	816.141.000	0	-							-	-	85,0	1.242.037.000	0	-	
		1 06 01 2 06 04	Penyediaan Bahan Logistik Kantor	Jumlah Paket Bahan Logistik Kantor yang Disediakan			2336	Paket	273.222.400	12 paket	356.371.500	2	2.500.000							2	2.500.000	2.338,0	275.722.400	0	-	
		1 06 01 2 06 05	Penyediaan Barang Cetakan dan Penggandaan	Jumlah Paket Barang Cetakan dan Penggandaan yang Disediakan			12	Paket	26.450.150	12 paket	40.200.000	1	510.000							1	510.000	13,0	26.960.150	0	-	
		1 06 01 2 06 08	Fasilitasi Kunjungan Tamu	Jumlah Laporan Fasilitasi Kunjungan Tamu			12	Laporan	6.999.400	12 Laporan	16.500.000	2	1.640.000							2	1.640.000	14,0	8.639.400	0	-	
		1 06 01 2 06 09	Penyelenggaraan Rapat Koordinasi dan Konsultasi SKPD	Jumlah Laporan Penyelenggaraan Rapat Koordinasi dan Konsultasi SKPD			12	Laporan	673.212.449	12 Laporan	945.225.000	3	68.320.458							3	68.320.458	15,0	741.532.907	0	-	
		1 06 01 2 07	**Pengadaan Barang Milik Daerah Penunjang Urusan Pemerintah Daerah**					**Persen**																	
		1 06 01 2 07 01	Pengadaan Kendaraan Dinas Operasional atau Lapangan				8	unit	473.300.000																
		1 06 01 2 08	**Penyediaan Jasa Penunjang Urusan Pemerintahan Daerah**				**100**	**Persen**																	
		1 06 01 2 08 01	Penyediaan Jasa Surat Menyurat						-																
		1 06 01 2 08 02	Penyediaan Jasa Komunikasi, Sumber Daya Air dan Listrik	Jumlah Laporan Penyediaan Jasa Komunikasi, Sumber Daya Air dan Listrik yang Disediakan			12	Laporan	119.633.501	12 Laporan	282.800.000	3	36.609.002							3	36.609.002	15,0	156.242.503	0	-	
		1 06 01 2 08 04	Penyediaan Jasa Pelayanan Umum Kantor	Jumlah Laporan Penyediaan Jasa Pelayanan Umum Kantor yang Disediakan			12	Laporan	2.463.546.671	13 Laporan	3.323.552.000	4	196.888.648							4	196.888.648	16,0	2.660.435.319	0	-	
		1 06 01 2 09	**Pemeliharaan Barang Milik Daerah Penunjang Urusan Pe**	**Persentase Pemeliharaan Barang Milik Daerah Penunjang Urusan Pemerintahan Daerah yang Tersedia**			**100**	**Persen**																	
		1 06 01 2 09 01	Penyediaan Jasa Pemeliharaan, Biaya Pemeliharaan, dan Pajak Kendaraan Perorangan Dinas atau Kendaraan Dinas Jabatan	Jumlah Kendaraan Perorangan Dinas atau Kendaraan Dinas Jabatan yang Dipelihara dan dibayarkan Pajaknya			1	Unit	37.900.000	1 unit	42.750.000	1	900.000							1	900.000	2,0	38.800.000	0	-	
		1 06 01 2 09 02	Penyediaan Jasa Pemeliharaan, Biaya Pemeliharaan, Pajak dan Perizinan Kendaraan Dinas Operasional atau Lapangan	Jumlah Kendaraan Dinas Operasional atau Lapangan yang Dipelihara dan dibayarkan Pajak dan Perizinannya			18	Unit	198.219.826	129 unit	602.120.000	51	32.693.608							51	32.693.608	69,0	230.913.434	0	-	
		1 06 01 2 09 06	Pemeliharaan Peralatan dan Mesin Lainnya	Jumlah Peralatan dan Mesin Lainnya yang Dipelihara			40	Unit	16.719.000	266 unit	145.680.000	4	1.160.000							4	1.160.000	44,0	17.879.000	0	-	
		1 06 01 2 09 09	Pemeliharaan/Rehabilitasi Gedung Kantor dan Bangunan Lainnya	Jumlah Gedung Kantor dan Bangunan Lainnya yang Dipelihara/Direhabilitasi			1	Unit	1.310.408.720	1 unit	359.522.837	1	1.949.000							1	1.949.000	2,0	1.312.357.720	0	-	

No	Sasaran	Kode	Urusan/Bidang Urusan Pemerintahan Daerah dan Program / Kegiatan	Indikator Kinerja Program (Outcome)/Kegiatan (Output)	Target RPJMD Kabupaten pada Tahun 2026 (Akhir Periode RPJMD)		Realisasi Capaian Kinerja RPJMD Kabupaten s/d RKPD Tahun Lalu (2024)			Target Kinerja dan Anggaran RKPD Kabupaten Tahun berjalan yang dievaluasi (2025)		Realisasi Kinerja Pada Triwulan								Realisasi Capaian Kinerja dan Anggaran RKPD Kabupaten yang dievaluasi (2025)		Realisasi Kinerja dan Anggaran RPJMD Kabupaten s/d Tahun 2024 (Akhir tahun Pelaksanaan RKPD Tahun 2026)		Tingkat Capaian Kinerja dan Realisasi Anggaran RPJMD Kabupaten s/d Tahun 2026 (%)		Perangkat Daerah Penanggung Jawab
												I		II		III		IV							
1	2	3	4	5	6		7			8		9		10		11		12		13 = 9+10+11+12		14 = 7 + 13		15 = 14/6*100%		16
					K	Rp.	K		Rp.	K	Rp.	K	Rp,	K	Rp.	K	Rp.	K	Rp.	K	Rp.	K	Rp.	K	Rp.	
		1 06 01 2 09 10	Pemeliharaan/Rehabilitasi Sarana dan Prasarana Gedung Kantor atau Bangunan Lainnya	Jumlah Sarana dan Prasarana Gedung Kantor dan Bangunan Lainnya yang Dipelihara/Direhabilitasi			1	Unit	74.977.000	1 unit	45.008.520	0	-							-	-	1,0	74.977.000	0	-	
	Menurunnya Angka P	**1 06 02**	**PROGRAM PEMBERDAYAAN SOSIAL**	**Persentase Potensi Sumber Kesejahteraan Sosial (PSKS) yang Diberdayakan**	**100**	**11.401.388.779**	**100**	**Persen**	**590.671.800**	**100 Persen**	**836.930.300**	**5**	**84.600.000**		**-**		**-**		**-**							
		1 06 02 2 01	**Pemberdayaan Sosial Komunitas Adat Terpencil (KAT)**	**Persentase Pemberdayaan Sosial Komunitas Adat Terpencil (KAT)**			**100**	**Persen**		**172 Keluarga**																
		1 06 02 2 01 01	Fasilitasi Pemberdayaan Sosial KAT	Jumlah Keluarga pada KAT yang mendapatkan fasilitas pemberdayaan sosial kewenangan kabupaten/kota						172 Keluarga	86.000.000	0	-							-	-	-	-	0	-	
		1 06 02 2 01 02	Peningkatan Kapasitas dan Pendampingan KAT				20	Keluarga	8.690.000																	
		1 06 02 2 03	**Pengembangan Potensi Sumber Kesejahteraan Sosial Da**	**Persentase Pengembangan Potensi Sumber Kesejahteraan Sosial Daerah Kabupaten/Kota**			**100**	**Persen**		**100 Persen**		**5**														
		1 06 02 2 03 01	Peningkatan Kemampuan Potensi Pekerja Sosial Masyarakat Kewenangan Kabupaten/Kota	Jumlah Orang mendapat Peningkatan Pekerja Sosial Masyarakat Kewenangan Kabupaten/Kota			156	Orang	392.187.800	447 orang	534.275.000	35	58.200.000							35	58.200.000	191,0	450.387.800	0	-	
		1 06 02 2 03 02	Peningkatan Kemampuan Potensi Tenaga Kesejahteraan Sosial Kecamatan Kewenangan Kabupaten/Kota	Jumlah Tenaga Kesejahteraan Sosial Kecamatan Kewenangan Kabupaten/Kota yang meningkat kapasitasnya Kewenangan Kabupaten/Kota			20	Orang	120.094.000	100 orang	122.410.500	15	24.000.000							15	24.000.000	35,0	144.094.000	0	-	
		1 06 02 2 03 04	Peningkatan Kemampuan Potensi Sumber Kesejahteraan Sosial Kelembagaan Masyarakat Kewenangan Kabupaten/Kota	Jumlah Lembaga Kesejahteraan Sosial yang meningkat kapasitasnya Kewenangan Kabupaten/Kota			1	Lembaga	69.700.000	1 Lembaga	94.244.800	0	2.400.000							-	2.400.000	1,0	72.100.000	0	-	
	Menurunnya Angka P	**1 06 04**	**PROGRAM REHABILITASI SOSIAL**	**Persentase Pemerlu Pelayanan Kesejahteraan Sosial (PPKS) yang Mendapatkan Rehabilitasi Sosial**	**75,17**	**3.424.563.511**	**18,45**	**Persen**	**3.364.963.000**	**15,85 Persen**	**3.405.805.800**	**1,53**	**465.724.000**		**-**		**-**		**-**							
		1 06 04 2 01	**Rehabilitasi Sosial Dasar Penyandang Disabilitas Terlant**	**Persentase Rehabilitasi Sosial Dasar Penyandang Disabilitas Terlantar, Anak Terlantar, Lanjut Usia Terlantar, serta Gelandangan Pengemis di Luar Panti Sosial**			**100**	**Persen**		**85 Persen**		**14,9**														
		1 06 04 2 01 01	Penyediaan Permakanan	Jumlah Orang yang Mendapatkan Alat Bantu dan Alat Bantu Peraga Sesuai kebutuhan Kewenangan Kabupaten/Kota			3158	orang	2.261.035.000	1735 orang	2.473.409.950	396	447.100.000							396	447.100.000	3.554,0	2.708.135.000	0	-	
		1 06 04 2 01 02	Penyediaan Sandang	Jumlah Orang yang Mendapatkan Pelayanan Reunifikasi Keluarga Kewenangan Kabupaten/Kota			268	orang	290.065.000	220 orang	144.454.000	0	-							-	-	268,0	290.065.000	0	-	
		1 06 04 2 01 03	Penyediaan Alat Bantu	Jumlah Peserta Bimbingan Sosial Kepada Keluarga Penyandang Disabilitas Terlantar, Anak Terlantar dan Lanjut Usia Terlantar serta Gelandangan Pengemis dan Masyarakat Kewenangan Kabupaten/Kota			88	orang	537.745.000	20 orang	202.000.000	0	-							-	-	88,0	537.745.000	0	-	
		1 06 04 2 01 04	Pemberian Pelayanan Reunifikasi Keluarga	Jumlah Orang yang Mendapatkan Pelayanan Fasilitasi Pembuatan Nomor Induk Kependudukan, Akta Kelahiran, Surat Nikah dan Kartu identitas Anak Sesuai Kebutuhan Kewenangan Kabupaten/Kota			63	orang	30.000.000	80 orang	39.800.000	51	5.100.000							51	5.100.000	114,0	35.100.000	0	-	
		1 06 04 2 01 05	Pemberian Bimbingan Fisik, Mental, Spiritual, dan Sosial	Jumlah Orang yang Mendapatkan Pelayanan Pendidikan dan Kesehatan Dasar Sesuai Kebutuhan Kewenangan Kabupaten/Kota			75	orang	18.010.000	112 orang	91.312.000	0	-							-	-	75,0	18.010.000	0	-	
		1 06 04 2 01 06	Pemberian Bimbingan Sosial kepada Keluarga Penyandang Disabilitas Terlantar, Anak Terlantar, Lanjut Usia Terlantar, serta Gelandangan Pengemis dan Masyarakat	Jumlah Orang yang Mendapatkan Pelayanan Data dan Pengaduan Sesuai Kebutuhan Kewenangan Kabupaten/Kota			60	orang	11.900.000	60 orang	12.697.000	0	-							-	-	60,0	11.900.000	0	-	
		1 06 04 2 01 07	Fasilitasi Pembuatan Nomor Induk Kependudukan, Akta Kelahiran, Surat Nikah, dan Kartu Identitas Anak	Jumlah Orang yang Mendapatkan Pelayanan Penelusuran Keluarga Sesuai Kebutuhan Kewenangan Kabupaten/Kota			12	orang	-	36 orang	3.500.000	0	-							-	-	12,0	-	0	-	
		1 06 04 2 01 08	Pemberian Akses ke Layanan Pendidikan dan Kesehatan Dasar							60 orang	3.500.000	0	-							-	-	-	-	0	-	
		1 06 04 2 01 09	Pemberian Layanan Data dan Pengaduan	Jumlah Orang yang mendapatkan Layanan Data dan Pengaduan Kewenangan Kabupaten/Kota			685	orang	4.000.000	400 orang	6.999.500	0	-							-	-	685,0	4.000.000	0	-	
		1 06 04 2 01 10	Pemberian Layanan Kedaruratan	Jumlah Orang yang Mendapatkan Pelayanan Kedaruratan Kewenangan Kabupaten/Kota			106	orang	31.020.000	135 orang	42.699.850	0	-							-	-	106,0	31.020.000	0	-	
		1 06 04 2 01 11	Pemberian Pelayanan Penelusuran Keluarga							100 orang	3.500.000	0	-							-	-	-	-	0	-	
		1 06 04 2 01 12	Pemberian Layanan Rujukan	Jumlah Orang yang mendapatkan Layanan Rujukan Kewenangan Kabupaten/Kota			56	orang	15.400.000	40 orang	41.000.000	0	-							-	-	56,0	15.400.000	0	-	
		1 06 04 2 02	**Rehabilitasi Sosial Penyandang Masalah Kesejahteraan S**	**Persentase Rehabilitasi Sosial Penyandang Masalah Kesejahteraan Sosial (PMKS) Lainnya Bukan Korban HIV/AIDS dan NAPZA di Luar Panti Sosial**			**80**	**Persen**																		
		1 06 04 2 02 02	Pemberian Layanan Kedaruratan	Jumlah Orang yang Mendapatkan Pelayanan Kedaruratan Kewenangan Kabupaten/Kota			102	Orang	51.100.000	60 orang	162.998.000	19	7.800.000							19	7.800.000	121,0	58.900.000	0	-	
		1 06 04 2 02 03	Penyediaan Permakanan	Jumlah Orang yang Mendapatkan Pemenuhan Kebutuhan Permakanan Sesuai denganStandar Gizi Minimal Kewenangan Kabupaten/Kota			43	Orang	19.635.000	50 orang	74.770.000	16	5.724.000							16	5.724.000	59,0	25.359.000	0	-	
		1 06 04 2 02 04	Penyediaan Sandang	Jumlah orang yang Menerima pakaian dan kelengkapan lainnya yang Tersedia dalam 1 tahun Kewenangan Kabupaten/Kota			20	Orang	7.078.000	50 orang	9.498.000	0	-							-	-	20,0	7.078.000	0	-	

No	Sasaran	Kode	Urusan/Bidang Urusan Pemerintahan Daerah dan Program / Kegiatan	Indikator Kinerja Program (Outcome)/Kegiatan (Output)	Target RPJMD Kabupaten pada Tahun 2026 (Akhir Periode RPJMD)		Realisasi Capaian Kinerja RPJMD Kabupaten s/d RKPD Tahun Lalu (2024)			Target Kinerja dan Anggaran RKPD Kabupaten Tahun berjalan yang dievaluasi (2025)		Realisasi Kinerja Pada Triwulan								Realisasi Capaian Kinerja dan Anggaran RKPD Kabupaten yang dievaluasi (2025)		Realisasi Kinerja dan Anggaran RPJMD Kabupaten s/d Tahun 2024 (Akhir tahun Pelaksanaan RKPD Tahun 2026)		Tingkat Capaian Kinerja dan Realisasi Anggaran RPJMD Kabupaten s/d Tahun 2026 (%)		Perangkat Daerah Penanggung Jawab
												I		II		III		IV							
1	2	3	4	5	6		7			8		9		10		11		12		13 = 9+10+11+12		14 = 7 + 13		15 = 14/6*100%		16
					K	Rp.	K		Rp.	K	Rp.	K	Rp,	K	Rp.	K	Rp.	K	Rp.	K	Rp.	K	Rp.	K	Rp.	
		1 06 04 2 02 07	Pemberian Bimbingan Fisik, Mental, Spiritual, dan Sosial	Jumlah Peserta Bimbingan Fisik, Mental, Spiritual dan Sosial Kewenangan Kabupaten/Kota			30	Orang	59.205.000	30 orang	72.371.000	0	-							-	-	30,0	59.205.000	0	-	
		1 06 04 2 02 13	Pemberian Layanan Rujukan	Jumlah Orang Mendapatkan Layanan Rujukan Kewenangan Kabupaten/Kota			13	Orang	19.500.000	10 orang	9.284.000	0	-							-	-	13,0	19.500.000	0	-	
		1 06 04 2 02 14	Kerja Sama antar Lembaga dan Kemitraan dalam Pelaksanaan Rehabilitasi Sosial Kabupaten/Kota	Jumlah Dokumen Hasil Koordinasi dan Kerja Sama antar Lembaga dan Kemitraan dalamPelaksanaan Rehabilitasi Sosial Kabupaten/Kota			1	Dokumen	9.270.000	1 dokumen	12.012.500	0	-							-	-	1,0	9.270.000	0	-	
	Menurunnya Angka P	**1 06 05**	**PROGRAM PERLINDUNGAN DAN JAMINAN SOSIAL**	**Persentase Pemerlu Pelayanan Kesejahteraan Sosial (PPKS) yang Mendapatkan Jaminan dan Perlindungan Sosial**	**75**	**2.611.928.499**	**45,65**	**Persen**	**2.904.689.500**		**3.150.950.300**		**-**		**-**		**-**		**-**							
		1 06 05 2 02	**Pengelolaan Data Fakir Miskin Cakupan Daerah Kabupat**	**Persentase Pengelolaan Data Fakir Miskin Cakupan Daerah Kabupaten/Kota yang Terfasilitasi**			**89**	**Persen**																		
				Persentase Pengelolaan Data Fakir Miskin Cakupan Daerah Kabupaten/Kota yang Terdata			**100**	**Persen**																		
		1 06 05 2 02 01	Pendataan Fakir Miskin Cakupan Daerah Kabupaten/Kota	Jumlah Fakir Miskin Cakupan Daerah Kabupaten/Kota yang Didata			265350	Orang	300.169.500	222206 orang	539.907.300	0	-							-	-	########	300.169.500	0	-	
		1 06 05 2 02 02	Pengelolaan Data Fakir Miskin Cakupan Daerah Kabupaten/Kota	Jumlah Keluarga yang Mendapatkan Pengentasan Fakir Miskin Kabupaten/Kota			54814	Keluarga	114.382.500	67074 orang	185.925.000	0	-							-	-	54.814,0	114.382.500	0	-	
		1 06 05 2 02 03	Fasilitasi Bantuan Sosial Kesejahteraan Keluarga	Jumlah Keluarga Penerima Manfaat (KPM) yang Mendapatkan Bantuan Sosial Kesejahteraan Keluarga Kewenangan Kabupaten/Kota			109	Keluarga	2.255.162.500	106 orang	2.206.990.000	0	-							-	-	109,0	2.255.162.500	0	-	
		1 06 05 2 02 04	Fasilitasi Bantuan Pengembangan Ekonomi Masyarakat	Jumlah Orang Mendapatkan Bantuan Pengembangan Ekonomi Masyarakat Kewenangan Kabupaten/Kota			110	Orang	234.975.000	100 orang	218.128.000	0	-							-	-	110,0	234.975.000	0	-	
	Menurunnya Angka P	**1 06 06**	**PROGRAM PENANGANAN BENCANA**	**Persentase Bantuan Sosial untuk Korban Bencana Alam dan Sosial yang Tersalurkan**	**100**	**2.108.902.060**	**100**	**Persen**	**1.042.729.500**		**1.520.688.000**		**235.342.500**		**-**		**-**		**-**							
		1 06 06 2 01	**Perlindungan Sosial Korban Bencana Alam dan Sosial Kal**	**Persentase Perlindungan Sosial Korban Bencana Alam dan Sosial yang Tertangani**			**100**	**Persen**																		
		1 06 06 2 01 01	Penyediaan Makanan	Jumlah Orang yang Mendapatkan Permakanan 3x1 Hari dalam Masa Tanggap Darurat (Pengungsian) Kewenangan Kabupaten/Kota			1609	orang	324.050.000	1000 orang	525.995.000	2591	235.342.500							2.591	235.342.500	4.200,0	559.392.500	0	-	
		1 06 06 2 01 02	Penyediaan Sandang	Jumlah Orang yang Mendapatkan Pakaian dan Kelengkapan Lainnya yang Tersedia pada Masa Tanggap Darurat Pengungsian) dan Pasca Bencana Kewenangan Kabupaten/Kota			70	orang	289.009.000	700 orang	448.656.000	0	-							-	-	70,0	289.009.000	0	-	
		1 06 06 2 01 04	Penanganan Khusus bagi Kelompok Rentan	Jumlah Orang yang Mendapatkan Penanganan Khusus bagi Kelompok Rentan Kewenangan Kabupaten/Kota			334	orang	379.315.000	960 orang	428.283.500	0	-							-	-	334,0	379.315.000	0	-	
		1 06 06 2 01 05	Pelayanan Dukungan Psikososial	Jumlah Korban Bencana yang Mendapatkan Layanan Dukungan Psikososial Kewenangan Kabupaten/Kota			119	orang	5.739.000	135 orang	13.550.500	0	-							-	-	119,0	5.739.000	0	-	
		1 06 06 2 02	**Penyelenggaraan Pemberdayaan Masyarakat Terhadap I**	**Persentase Penyelenggaraan Pemberdayaan Masyarakat terhadap KesiapsiagaanBencana Kabupaten/Kota yang Terkoordinasi dan Terlaksana**			**100**	**Persen**																		
		1 06 06 2 02 01	Koordinasi, Sosialisasi dan Pelaksanaan Kampung Siaga Bencana	Jumlah Kampung yang Melaksanakan Koordinasi, Sosialisasi dan Pelaksanaan Kampung Siaga Bencana Kewenangan Kabupaten/Kota			1	Kampung	23.362.000	1 kampung	25.722.500	0	-							-	-	1,0	23.362.000	0	-	
		1 06 06 2 02 02	Koordinasi, Sosialisasi dan Pelaksanaan Taruna Siaga Bencana	Jumlah Orang yang Melaksanakan Koordinasi, Sosialisasi dan Pelaksanaan Taruna Siaga Bencana Kewenangan Kabupaten/Kota			150	orang	21.254.500	225 orang	78.480.500	0	-							-	-	150,0	21.254.500	0	-	
Faktor pendorong keberhasilan kinerja :																									
Faktor penghambat keberhasilan kinerja :																									
		2	**URUSAN PEMERINTAHAN WAJIB YANG TIDAK BERKAITAN DENGAN PELAYANAN DASAR**																						
		2 07	**URUSAN PEMERINTAHAN BIDANG TENAGA KERJA**						**9.807.666.761**		**12.029.145.688**		**1.790.417.654**		**-**		**-**		**-**		**1.790.417.654**					
									9.807.666.761		**12.029.145.688**		**1.790.417.654**		**-**		**-**		**-**		**1.790.417.654**					**Dinas Tenaga Kerja Dan**
	Meningkatnya Akunt	**2 07 01**	**PROGRAM PENUNJANG URUSAN PEMERINTAHAN DAERAH K**	**Indeks Kepatuhan dan Kinerja Intern (IKKI) Dinas Tenaga Kerja dan Transmigrasi**	**80**	**28.569.833.234**	**91,65**	**Nilai Indeks**	**7.360.101.569**	**85,5 Nilai Indeks**	**7.056.468.288**	**0**	**1.241.969.054**		**-**		**-**		**-**							
		2 07 01 2 01	**Perencanaan, Penganggaran, dan Evaluasi Kinerja Peran**	**Persentase dokumen perencanaan, penganggaran dan evaluasi kinerja perangkat daerah tepat waktu dan tepat mutu**			**100**	**Persen**		**100 Persen**		**25**														
		2 07 01 2 01 01	Penyusunan Dokumen Perencanaan Perangkat Daerah	Jumlah Dokumen Perencanaan Perangkat Daerah			9	Dokumen	13.139.900	9 Dokumen	23.449.500	5	5.040.000							5	5.040.000	14,0	18.179.900	0	-	
		2 07 01 2 01 02	Koordinasi dan Penyusunan Dokumen RKA-SKPD	Jumlah Dokumen RKA-SKPD dan Laporan Hasil Koordinasi Penyusunan Dokumen RKA-SKPD			1	Dokumen	3.807.500	1 Dokumen	5.438.700	0	1.680.000							-	1.680.000	1,0	5.487.500	0	-	
		2 07 01 2 01 03	Koordinasi dan Penyusunan Dokumen Perubahan RKA-SKPD	Jumlah Dokumen Perubahan RKA-SKPD dan Laporan Hasil Koordinasi Penyusunan Dokumen Perubahan RKA-SKPD			1	Dokumen	3.306.300	1 Dokumen	5.805.700	0	-							-	-	1,0	3.306.300	0	-	
		2 07 01 2 01 04	Koordinasi dan Penyusunan DPA-SKPD	Jumlah Dokumen DPA-SKPD dan Laporan Hasil Koordinasi Penyusunan Dokumen DPA-SKPD			1	Dokumen	5.499.800	0 Dokumen	5.760.000	0	-							-	-	1,0	5.499.800	0	-	

No	Sasaran	Kode	Urusan/Bidang Urusan Pemerintahan Daerah dan Program / Kegiatan	Indikator Kinerja Program (Outcome)/Kegiatan (Output)	Target RPJMD Kabupaten pada Tahun 2026 (Akhir Periode RPJMD)		Realisasi Capaian Kinerja RPJMD Kabupaten s/d RKPD Tahun Lalu (2024)		Target Kinerja dan Anggaran RKPD Kabupaten Tahun berjalan yang dievaluasi (2025)		Realisasi Kinerja Pada Triwulan								Realisasi Capaian Kinerja dan Anggaran RKPD Kabupaten yang dievaluasi (2025)		Realisasi Kinerja dan Anggaran RPJMD Kabupaten s/d Tahun 2024 (Akhir tahun Pelaksanaan RKPD Tahun 2026)		Tingkat Capaian Kinerja dan Realisasi Anggaran RPJMD Kabupaten s/d Tahun 2026 (%)		Perangkat Daerah Penanggung Jawab
											I		II		III		IV							
1	2	3	4	5	6		7		8		9		10		11		12		13 = 9+10+11+12		14 = 7 + 13		15 = 14/6*100%		16
					K	Rp.	K	Rp.	K	Rp.	K	Rp,	K	Rp.	K	Rp.	K	Rp.	K	Rp.	K	Rp.	K	Rp.	
		2 07 01 2 01 05	Koordinasi dan Penyusunan Perubahan DPA- SKPD	Jumlah Dokumen Perubahan DPA-SKPD dan Laporan Hasil Koordinasi Penyusunan Dokumen Perubahan DPA-SKPD			1 Dokumen	4.499.800	1 Dokumen	5.330.000	0	-							-	-	1,0	4.499.800	0	-	
		2 07 01 2 01 06	Koordinasi dan Penyusunan Laporan Capaian Kinerja dan Ikhtisar Realisasi Kinerja SKPD	Jumlah Laporan Capaian Kinerja dan Ikhtisar Realisasi Kinerja SKPD dan Laporan Hasil Koordinasi Penyusunan Laporan Capaian Kinerja dan Ikhtisar Realisasi Kinerja SKPD			3 Laporan	11.466.800	3 Laporan	20.703.000	3	1.680.000							3	1.680.000	6,0	13.146.800	0	-	
		2 07 01 2 01 07	Evaluasi Kinerja Perangkat Daerah	Jumlah Laporan Evaluasi Kinerja Perangkat Daerah			19 Laporan	10.888.600	19 Laporan	11.071.800	4	-							4	-	23,0	10.888.600	0	-	
		2 07 01 2 01 08	Penyelenggaraan Walidata Pendukung Statistik Sektoral Daerah	Jumlah Dokumen Hasil Penyelenggaraan Walidata Pendukung Statistik Sektoral Daerah					1 Dokumen	10.000.000	0	-							-	-	-	-	0	-	
		2 07 01 2 01 09	Pelaksanaan Pengumpulan Data Statistik Sektoral Daerah	Jumlah Data Statistik Sektoral Daerah Yang Telak Dikumpulkan Dan Diperiksa Lingkup Perangkat Daerah					50 Data	19.779.500	0	1.680.000							-	1.680.000	-	1.680.000	0	-	
		2 07 01 2 02	**Administrasi Keuangan Perangkat Daerah**	**Persentase dokumen keuangan perangkat daerah tepat waktu dan tepat mutu**			**100 Persen**		**100 Persen**		**25**														
		2 07 01 2 02 01	Penyediaan Gaji dan Tunjangan ASN	Jumlah Orang yang Menerima Gaji dan Tunjangan ASN			29 Orang/Bulan	3.943.000.350	35 Orang/Bulan	4.734.500.000	26	976.434.681							26	976.434.681	55,0	4.919.435.031	0	-	
		2 07 01 2 02 03	Pelaksanaan Penatausahaan dan Pengujian/Verifikasi Keuangan SKPD	Jumlah Dokumen Penatausahaan dan Pengujian/Verifikasi Keuangan SKPD			12 Dokumen	128.040.000	12 Laporan	202.560.000	1	15.900.000							1	15.900.000	13,0	143.940.000	0	-	
		2 07 01 2 02 05	Koordinasi dan Penyusunan Laporan Keuangan Akhir Tahun SKPD	Jumlah Laporan Keuangan Akhir Tahun SKPD dan Laporan Hasil Koordinasi Penyusunan Laporan Keuangan Akhir Tahun SKPD			1 Laporan	9.314.800	1 Laporan	7.822.000	0	-							-	-	1,0	9.314.800	0	-	
		2 07 01 2 02 07	Koordinasi dan Penyusunan Laporan Keuangan Bulanan/ Triwulanan/ Semesteran SKPD	Jumlah Laporan Keuangan Bulanan/ Triwulanan Semesteran SKPD dan Laporan Koordinasi Penyusunan Laporan Keuangan Bulanan/Triwulanan/Semesteran SKPD			25 Laporan	18.789.300	18 Dokumen	25.939.500	3	-							3	-	28,0	18.789.300	0	-	
		2 07 01 2 05	**Administrasi Kepegawaian Perangkat Daerah**	**Persentase Adminirtrasi Kepegawian Perangkat Daerah sesuai kebutuhan dan tepat waktu**			**100 Persen**		**100 Persen**		**25**														
		2 07 01 2 05 11	Bimbingan Teknis Implementasi Peraturan Perundang-Undangan	Jumlah Orang yang Mengikuti Bimbingan Teknis Implementasi Peraturan Perundang-Undangan			7 Orang	69.102.747	15 Orang	100.000.000	0	-							-	-	7,0	69.102.747	0	-	
		2 07 01 2 06	**Administrasi Umum Perangkat Daerah**	**Persentase penyelenggaraan penunjang administrasi umum perkantoran**			**100 Persen**		**100 Persen**		**25**														
		2 07 01 2 06 01	Penyediaan Komponen Instalasi Listrik/Penerangan Bangunan Kantor	Jumlah Paket Komponen Instalasi Listrik/Penerangan Bangunan Kantor yang Disediakan			5 Paket	6.935.000	5 Paket	14.567.500	1	2.302.000							1	2.302.000	6,0	9.237.000	0	-	
		2 07 01 2 06 02	Penyediaan Peralatan dan Perlengkapan Kantor	Jumlah Paket Peralatan dan Perlengkapan Kantor yang Disediakan			3 Paket	901.762.650	4 Paket	133.239.650	1	-							1	-	4,0	901.762.650	0	-	
		2 07 01 2 06 04	Penyediaan Bahan Logistik Kantor	Jumlah Paket Bahan Logistik Kantor yang Disediakan			12 Paket	53.174.300	12 Paket	48.945.500	1	5.150.000							1	5.150.000	13,0	58.324.300	0	-	
		2 07 01 2 06 05	Penyediaan Barang Cetakan dan Penggandaan	Jumlah Paket Barang Cetakan dan Penggandaan yang Disediakan			12 Paket	14.976.000	12 Paket	25.394.800	4	4.981.000							4	4.981.000	16,0	19.957.000	0	-	
		2 07 01 2 06 06	Penyediaan Bahan Bacaan dan Peraturan Perundang-undangan	Jumlah Dokumen Bahan Bacaan dan Peraturan Perundang-Undangan yang Disediakan			12 Dokumen	1.080.000	12 Paket	1.498.000	3	180.000							3	180.000	15,0	1.260.000	0	-	
		2 07 01 2 06 08	Fasilitasi Kunjungan Tamu	Jumlah Laporan Fasilitasi Kunjungan Tamu			12 Dokumen	11.006.700	12 Paket	29.999.000	0	-							-	-	12,0	11.006.700	0	-	
		2 07 01 2 06 09	Penyelenggaraan Rapat Koordinasi dan Konsultasi SKPD	Jumlah Laporan Penyelenggaraan Rapat Koordinasi dan Konsultasi SKPD			12 Laporan	410.847.765	12 Laporan	400.000.000	3	62.825.342							3	62.825.342	15,0	473.673.107	0	-	
		2 07 01 2 08	**Penyediaan Jasa Penunjang Urusan Pemerintahan Daera**	**Persentase Jasa penunjang pelayanan umum kantor yang terpenuhi**			**100 Persen**		**100 Persen**		**25**														
		2 07 01 2 08 02	Penyediaan Jasa Komunikasi, Sumber Daya Air dan Listrik	Jumlah Laporan Penyediaan Jasa Komunikasi, Sumber Daya Air dan Listrik yang Disediakan			12 Laporan	71.258.883	12 Laporan	155.557.638	3	14.662.731							3	14.662.731	15,0	85.921.614	0	-	
		2 07 01 2 08 03	Penyediaan Jasa Peralatan dan Perlengkapan Kantor	Jumlah Paket Peralatan dan Perlengkapan Kantor yang Disediakan			12 Laporan	17.495.000	4 Paket	43.160.000	1	5.530.000							1	5.530.000	13,0	23.025.000	0	-	
		2 07 01 2 08 04	Penyediaan Jasa Pelayanan Umum Kantor	Jumlah Laporan Penyediaan Jasa Pelayanan Umum Kantor yang Disediakan			12 Laporan	533.451.313	12 Laporan	571.459.000	4	127.500.000							4	127.500.000	16,0	660.951.313	0	-	
		2 07 01 2 09	**Pemeliharaan Barang Milik Daerah Penunjang Urusan Pe**	**Persentase Barang Milik Daerah yang terpelihara sesuai dengan rencana kebutuhan**			**100 Persen**		**100 Persen**		**25**														
		2 07 01 2 09 01	Penyediaan Jasa Pemeliharaan, Biaya Pemeliharaan, dan Pajak Kendaraan Perorangan Dinas atau Kendaraan Dinas Jabatan	Jumlah Kendaraan Perorangan Dinas atau Kendaraan Dinas Jabatan yang Dipelihara dan dibayarkan Pajaknya			1 Unit	23.280.000	1 Unit	42.750.000	0,25	6.103.300							0	6.103.300	1,3	29.383.300	0	-	
		2 07 01 2 09 02	Penyediaan Jasa Pemeliharaan, Biaya Pemeliharaan, Pajak dan Perizinan Kendaraan Dinas Operasional atau Lapangan	Jumlah Kendaraan Dinas Operasional atau Lapangan yang Dipelihara dan dibayarkan Pajak dan Perizinannya			3 Unit	72.573.061	3 Unit	164.360.000	0,75	10.320.000							1	10.320.000	3,8	82.893.061	0	-	
		2 07 01 2 09 09	Pemeliharaan/Rehabilitasi Gedung Kantor dan Bangunan Lainnya	Jumlah Gedung Kantor dan Bangunan Lainnya yang Dipelihara/Direhabilitasi			2 Unit	1.021.405.000	2 Unit	247.377.500	0,5	-							1	-	2,5	1.021.405.000	0	-	
Meningkatnya Penen		**2 07 02**	**PROGRAM PERENCANAAN TENAGA KERJA**	**Persentase dokumen Perencanaan Tenaga Kerja yang tersusun**		**100.000.000**	**42,1 Persen**	**35.347.542**	**68,42 Persen**	**50.000.000**	**0**	**-**	**-**	**-**	**-**	**-**	**-**	**-**							
		2 07 02 2 01	**Penyusunan Rencana Tenaga Kerja (RTK)**	**Jumlah Dokumen Rencana Tenaga Kerja Makro Dan Mikro yang Disusun**			**4 Dokumen**		**5 Dokumen**		**0**														
		2 07 02 2 01 03	Fasilitasi Penyusunan Rencana Tenaga Kerja Mikro	Jumlah SDM Perusahaan Yang Mampu Menyusun RTK Mikro			8 Orang	35.347.542	10 Orang	50.000.000	0	-							-	-	8,0	35.347.542	0	-	
Meningkatnya Penen		**2 07 03**	**PROGRAM PELATIHAN KERJA DAN PRODUKTIVITAS TENAGA**	**Tingkat Produktivitas Tenaga kerja**	**Rp,22,044**	**495.558.850**	**22,9 Rupiah / Jam**	**1.029.051.550**	**23,096 Rupiah/Jam**	**1.883.735.000**	**23,303**	**114.452.000**	**-**	**-**	**-**	**-**	**-**	**-**							

No	Sasaran	Kode	Urusan/Bidang Urusan Pemerintahan Daerah dan Program / Kegiatan	Indikator Kinerja Program (Outcome)/Kegiatan (Output)	Target RPJMD Kabupaten pada Tahun 2026 (Akhir Periode RPJMD)		Realisasi Capaian Kinerja RPJMD Kabupaten s/d RKPD Tahun Lalu (2024)		Target Kinerja dan Anggaran RKPD Kabupaten Tahun berjalan yang dievaluasi (2025)		Realisasi Kinerja Pada Triwulan								Realisasi Capaian Kinerja dan Anggaran RKPD Kabupaten yang dievaluasi (2025)		Realisasi Kinerja dan Anggaran RPJMD Kabupaten s/d Tahun 2024 (Akhir tahun Pelaksanaan RKPD Tahun 2026)		Tingkat Capaian Kinerja dan Realisasi Anggaran RPJMD Kabupaten s/d Tahun 2026 (%)		Perangkat Daerah Penanggung Jawab
											I		II		III		IV								
1	2	3	4	5	6		7		8		9		10		11		12		13 = 9+10+11+12		14 = 7 + 13		15 = 14/6*100%		16
					K	Rp.	K	Rp.	K	Rp.	K	Rp,	K	Rp.	K	Rp.	K	Rp.	K	Rp.	K	Rp.	K	Rp.	
		2 07 03 2 01	**Pelaksanaan Pelatihan berdasarkan Unit Kompetensi**	**Persentase lulusan pelatihan yang memiliki sertifikat pelatihan / kompetensi**			**13,28 Persen**		**9,3 Persen**		**13,65**														
		2 07 03 2 01 01	Proses Pelaksanaan Pendidikan dan Pelatihan Keterampilan bagi Pencari Kerja berdasarkan Klaster Kompetensi	Jumlah Tenaga Kerja yang Mendapat Pelatihan Berbasis Kompetensi pada Tahun n			368 Orang	1.004.991.300	528 Orang	1.858.558.000	32	111.139.000							32	111.139.000	400,0	1.116.130.300	0	-	
		2 07 03 2 04	**Konsultansi Produktivitas pada Perusahaan Kecil**	**Persentase Perusahaan yang menerapkan program peningkatan produktifitas**			**5,35 Persen**		**4,14 Persen**		**0**														
		2 07 03 2 04 01	Pelaksanaan Konsultasi Produktivitas kepada Perusahaan Kecil	Jumlah Perusahaan Kecil yang Mendapat Konsultansi Peningkatan Produktivitas			25 Perusahaan	24.060.250	20 Perusahaan	25.177.000	0	3.313.000							-	3.313.000	25,0	27.373.250	0	-	
	Meningkatnya Penen	**2 07 04**	**PROGRAM PENEMPATAN TENAGA KERJA**	**Persentase Pencari Kerja Yang Ditempatkan (dalam daerah, luar daerah dan luar negeri)**	**33**	**1.933.968.382**	**37,9 Persen**	**239.474.000**	**44 Persen**	**604.026.100**	**19,2**	**2.890.000**		**-**		**-**		**-**							
		2 07 04 2 01	**Pelayanan antar Kerja di Daerah Kabupaten/Kota**	**Jumlah lowongan kerja yang tersedia di wilayah Kabupaten Banjar**			**389 Lowongan**		**200 Lowongan**		**30**														
		2 07 04 2 01 02	Pelayanan antar Kerja	Jumlah Tenaga Kerja yang Ditempatkan Melalui Layanan AKAD dan AKL			389 Orang	7.800.000	80 Orang	25.000.000	30	-							30	-	419,0	7.800.000	0	-	
		2 07 04 2 01 04	Penyelenggaraan Unit Layanan Disabilitas Ketenagakerjaan	Jumlah Tenaga Kerja Disabilitas yang Mendapatkan Fasilitasi Layanan ULD			36 Orang	29.294.000	30 Orang	45.000.000	1	-							1	-	37,0	29.294.000	0	-	
		2 07 04 2 03	**Pengelolaan Informasi Pasar Kerja**	**Jumlah Tenaga Kerja yang Terdaftar**			**1026 Orang**		**950 Orang**		**156**														
		2 07 04 2 03 01	Pemeliharaan dan Operasional Aplikasi Informasi Pasar Kerja Online	Jumlah Data dan Informasi yang Dihasilkan Aplikasi Informasi Pasar Kerja Online			4 Dokumen	24.470.500	4 Dokumen	30.200.000	1	2.890.000							1	2.890.000	5,0	27.360.500	0	-	
		2 07 04 2 03 02	Pelayanan dan Penyediaan Informasi Pasar Kerja Online	Jumlah Pencari dan Pemberi Kerja yang Terdaftar dalam Pasar Kerja Melalui Sistem Online (Karir Hub)			1026 Orang	17.380.000	1400 Orang	68.715.000	156	-							156	-	1.182,0	17.380.000	0	-	
		2 07 04 2 03 03	Job Fair/Bursa Kerja	Jumlah Pencari Kerja yang Mendapatkan Pekerjaan Melalui Job Fair /Bursa Kerja			132 Orang	106.366.000	100 Orang	150.000.000	0	-							-	-	132,0	106.366.000	0	-	
		2 07 04 2 04	**Pelindungan PMI (Pra dan Purna Penempatan) di Daerah**	**Persentase PMI (Pra dan Purna) yang diberikan fasilitasi Perlindungan**			**100 Persen**		**100 Persen**		**100**														
		2 07 04 2 04 01	Peningkatan Pelindungan dan Kompetensi Calon Pekerja Migran Indonesia (PMI)/Pekerja Migran Indonesia (PMI)	Jumlah CPMI/PMI yang Dilindungi dan Ditingkatkan Kompetensinya			31 Orang	38.375.500	120 Orang	223.838.600	2	-							2	-	33,0	38.375.500	0	-	
		2 07 04 2 04 03	Pemberdayaan Pekerja Migran Indonesia Purna Penempatan	Jumlah PMI Purna yang Diberdayakan			60 Orang	15.788.000	60 Orang	61.272.500	0	-							-	-	60,0	15.788.000	0	-	
	Meningkatnya Penen	**2 07 05**	**PROGRAM HUBUNGAN INDUSTRIAL**	**Persentase perusahaan yang menerapkan tata kelola kerja yang layak (PP/PKB,LKS Bipartit, PKWT,Struktur Skala Upah dan terdaftar peserta BPJS**	**31**	**936.506.912**	**36,18 Persen**	**1.143.692.100**	**45 Persen**	**2.434.916.300**	**4,8**	**431.106.600**		**-**		**-**		**-**							
		2 07 05 2 01	**Pengesahan Peraturan Perusahaan dan Pendaftaran Per**	**Persentase Peraturan perusahaan (PP) yang disahkan, PKWT yang dicatatkan, BPJS Ketenagakerjaan yang didaftarkan oleh perusahaan.**			**36,18 Persen**		**45 Persen**		**1,06**														
		2 07 05 2 01 01	Pengesahan Peraturan Perusahaan bagi Perusahaan	Jumlah Perusahaan yang Melaksanakan Pengesahan Peraturan Perusahaan yang Terkait dengan Hubungan Industrial danTerdaftar diWLKP Online			20 Perusahaan	43.775.000	30 Perusahaan	36.386.000	4	1.118.000							4	1.118.000	24,0	44.893.000	0	-	
		2 07 05 2 01 03	Penyelenggaraan Pendataan dan Informasi Sarana Hubungan Industrial dan Jaminan Sosial Tenaga Kerja serta Pengupahan	Jumlah Data dan Informasi Sarana HI (PP/PKB, Struktur SkalaUpah,dan LKS Bipartit)dan Pekerja yang Terdaftar sebagai Peserta Jamsostek serta Pengupahan			4 Laporan	2.839.500	1 Laporan	116.519.000	0	1.227.000							-	1.227.000	4,0	4.066.500	0	-	
		2 07 05 2 02	**Pencegahan dan Penyelesaian Perselisihan Hubungan In**	**Persentase perselisihan Hubungan Industrial yang diselesaikan**			**100 Persen**		**100 Persen**		**0**														
		2 07 05 2 02 01	Pencegahan Perselisihan Hubungan Industrial, Mogok Kerja, dan Penutupan Perusahaan yang Berakibat/Berdampak pada Kepentingan di 1 (Satu) Daerah Kabupaten/Kota	Jumlah Perselisihan yang Dicegah			50 Perkara	84.387.500	30 Perkara	122.110.500	1	-							1	-	51,0	84.387.500	0	-	
		2 07 05 2 02 02	Penyelesaian Perselisihan Hubungan Industrial, Mogok Kerja, dan Penutupan Perusahaan yang Berakibat/Berdampak pada Kepentingan di 1 (satu) Daerah Kabupaten/Kota	Jumlah Perkara Perselisihan yang Terselesaikan			11 Perkara	42.181.900	30 Perkara	34.170.300	0	21.175.000							-	21.175.000	11,0	63.356.900	0	-	
		2 07 05 2 02 05	Pengembangan Pelaksanaan Jaminan Sosial Tenaga Kerja dan Fasilitas Kesejahteraan Pekerja	Terlaksananya Program Jaminan Sosial Tenaga Kerja dan fasilitas Kesejahteraan Pekerja			8303 Orang	970.508.200	10000 Orang	2.125.730.500	10000	407.586.600							10.000	407.586.600	18.303,0	1.378.094.800	0	-	
Faktor pendorong keberhasilan kinerja :																									
Faktor penghambat keberhasilan kinerja :																									
		2 08	**URUSAN PEMERINTAHAN BIDANG PEMBERDAYAAN PEREMPUAN DAN PERLINDUNGAN ANAK**					**765.971.163**		**4.018.022.750**		**17.896.000**		**-**		**-**		**-**		**17.896.000**					
								765.971.163		**4.018.022.750**		**17.896.000**		**-**		**-**		**-**		**17.896.000**					**Dinas Sosial, Pemberda**
	Meningkatnya Keseta	**2 08 02**	**PROGRAM PENGARUSUTAMAAN GENDER DAN PEMBERDAY**	**Indeks PUG**	**0,7724**	**666.713.174**	**0,627 Indeks**	**490.572.163**		**1.333.748.000**	**0**	**-**		**-**		**-**		**-**							
		2 08 02 2 01	**Pelembagaan Pengarusutamaan Gender (PUG) pada Lem**	**Persentase Anggaran Responsif Gender (ARG) pada SKPD**			**100 Persen**				**0**														
		2 08 02 2 01 03	Advokasi Kebijakan dan Pendampingan Pelaksanaan PUG termasuk PPRG				27 Perangkat Daerah	14.744.000											-	-	27,0	14.744.000	0	-	
		2 08 02 2 01 06	Advokasi Kebijakan dan Pendampingan Penyelenggaraan PUG kewenangan Kab/Kota						47 orang	30.984.000	0	-							-	-	-	-	0	-	
		2 08 02 2 02	**Pemberdayaan Perempuan Bidang Politik, Hukum, Sosia**	**Persentase Organisasi Perempuan yang Dibina**			**100 Persen**				**0**														
		2 08 02 2 02 01	Sosialisasi Peningkatan Partisipasi Perempuan di Bidang Politik, Hukum, Sosial dan Ekonomi	Jumlah Dokumen Hasil Sosialisasi Peningkatan Partisipasi Perempuan di Bidang Politik, Hukum, Sosial dan Ekonomi Kewenangan Kabupaten/Kota			1 Dokumen	12.044.000	1 dokumen	13.924.000	0	-							-	-	1,0	12.044.000	0	-	
		2 08 02 2 03	**Penguatan dan Pengembangan Lembaga Penyedia Layan**	**Persentase Perempuan yang Dilatih Kecakapan Hidup**			**85 Persen**				**0**														

No	Sasaran	Kode	Urusan/Bidang Urusan Pemerintahan Daerah dan Program / Kegiatan	Indikator Kinerja Program (Outcome)/Kegiatan (Output)	Target RPJMD Kabupaten pada Tahun 2026 (Akhir Periode RPJMD)		Realisasi Capaian Kinerja RPJMD Kabupaten s/d RKPD Tahun Lalu (2024)			Target Kinerja dan Anggaran RKPD Kabupaten Tahun berjalan yang dievaluasi (2025)		Realisasi Kinerja Pada Triwulan								Realisasi Capaian Kinerja dan Anggaran RKPD Kabupaten yang dievaluasi (2025)		Realisasi Kinerja dan Anggaran RPJMD Kabupaten s/d Tahun 2024 (Akhir tahun Pelaksanaan RKPD Tahun 2026)		Tingkat Capaian Kinerja dan Realisasi Anggaran RPJMD Kabupaten s/d Tahun 2026 (%)		Perangkat Daerah Penanggung Jawab
												I		II		III		IV							
1	2	3	4	5	6		7			8		9		10		11		12		13 = 9+10+11+12		14 = 7 + 13		15 = 14/6*100%		16
					K	Rp.	K		Rp.	K	Rp.	K	Rp,	K	Rp.	K	Rp.	K	Rp.	K	Rp.	K	Rp.	K	Rp.	
		2 08 02 2 03 02	Peningkatan Kapasitas Sumber Daya Lembaga Penyedia Layanan Pemberdayaan Perempuan Kewenangan Kabupaten/Kota	Jumlah sumber Daya Lembaga Penyedia Layanan Pemberdayaan Perempuan Kewenangan Kabupaten/Kota yang Mendapat Peningkatan Kapasitas			520	Orang	463.784.163	650 orang	1.288.840.000	0	-							-	-	520,0	463.784.163	0	-	
	Meningkatnya Keseta	**2 08 03**	**PROGRAM PERLINDUNGAN PEREMPUAN**	**Rasio Kekerasan Terhadap Perempuan (Per 100,000 Penduduk Perempuan)**	**20**	**220.724.463**	**6,85**	**Persen**	**13.542.000**		**394.174.000**	**0**	**1.275.000**		**-**		**-**		**-**							
		2 08 03 2 01	**Pencegahan Kekerasan Terhadap Perempuan Lingkup Da**	**Persentase Kasus Kekerasan terhadap Perempuan yang di Dampingi**			**100**	**Persen**				**0**														
		2 08 03 2 01 01	Koordinasi dan Sinkronisasi Pelaksanaan Kebijakan, Program dan Kegiatan Pencegahan Kekerasan Terhadap Perempuan Lingkup Daerah Kabupaten/Kota	Jumlah Dokumen Hasil Koordinasi dan Sinkronisasi Pelaksanaan Kebijakan, Program dan Kegiatan Pencegahan Kekerasan Terhadap Perempuan Kewenangan Kabupaten/Kota			2	Dokumen	12.142.000	5 dokumen	102.333.000	0	-							-	-	2,0	12.142.000	0	-	
		2 08 03 2 02	**Penyediaan Layanan Rujukan Lanjutan bagi Perempuan I**	**Persentase Penurunan Kasus Kekerasan terhadap Perempuan dan Anak**			**100**	**Persen**				**0**														
		2 08 03 2 02 02	Koordinasi dan Sinkronisasi Pelaksanaan Penyediaan Layanan Rujukan Lanjutan bagi Perempuan Korban Kekerasan Kewenangan Kabupaten/Kota	Jumlah Layanan Tindak Lanjut Pengaduan yang Memerlukan Koordinasi dan Sinkronisasi bagi Perempuan Korban Kekerasan Kewenangan Kabupaten/Kota			64	Layanan	1.400.000	300 layanan	245.821.000	0	1.275.000							-	1.275.000	64,0	2.675.000	0	-	
		2 08 03 2 03	**Penguatan dan Pengembangan Lembaga Penyedia Layanan Perlindungan Perempuan Tingkat Daerah Kabupaten/Kota**									**0**														
		2 08 03 2 03 02	Peningkatan Kapasitas Sumber Daya Lembaga Penyedia Layanan Penanganan bagi Perempuan Korban Kekerasan Kewenangan Kabupaten/Kota							100 orang	46.020.000	0	-							-	-	-	-	0	-	
	Meningkatnya Keseta	**2 08 04**	**PROGRAM PENINGKATAN KUALITAS KELUARGA**	**Persentase Keluarga Berkualitas**	**25**	**241.028.546**	**7,41**	**Persen**	**93.185.000**		**930.586.000**	**0**	**-**		**-**		**-**		**-**							
		2 08 04 2 01	**Peningkatan Kualitas Keluarga dalam Mewujudkan Kese**	**Persentase Perempuan yang Dilatih Kecakapan Hidup**			**100**	**Persen**				**0**														
		2 08 04 2 01 02	Pelaksanaan Komunikasi, Informasi dan Edukasi KG dan Perlindungan Anak bagi Keluarga Kewenangan Kabupaten/Kota	Jumlah Komunikasi, Informasi, Edukasi (KIE) Kesetaraan Gender (KG) dan Perlindungan Anak bagi Keluarga Kewenangan Kabupaten/Kota yang Tersedia			11	Dokumen	68.419.000	10 dokumen	129.642.000	0	-							-	-	11,0	68.419.000	0	-	
		2 08 04 2 02	**Penguatan dan Pengembangan Lembaga Penyedia Layan**	**Persentase Penguatan dan Pengembangan Lembaga Penyedia Layanan**			**100**	**Persen**				**0**														
		2 08 04 2 02 02	Peningkatan Kapasitas Sumber Daya Lembaga Penyedia Layanan Peningkatan Kualitas Keluarga Tingkat Daerah Kabupaten/Kota	Jumlah sumberdaya Lembaga Penyedia Layanan Peningkatan Kualitas Keluarga yang mendapat Peningkatan Kapasitas Keluarga Kewenangan Kabupaten/Kota			11	Orang	24.766.000	18000 orang	800.944.000	0	-							-	-	11,0	24.766.000	0	-	
	Meningkatnya Keseta	**2 08 05**	**PROGRAM PENGELOLAAN SISTEM DATA GENDER DAN ANAK**	**Persentase Elemen Data Terpilah**	**100**	**44.872.951**	**100**	**Persen**	**6.692.000**		**16.829.000**	**0**	**-**		**-**		**-**		**-**							
		2 08 05 2 01	**Pengumpulan, Pengolahan Analisis dan Penyajian Data G**	**Persentase SKPD yang Memiliki Data Terpilah**			**100**	**Persen**				**0**														
		2 08 05 2 01 01	Penyediaan Data Gender dan Anak di Kewenangan Kabupaten/Kota	jumlah Dokumen Data Gender dan Anak Kabupaten/Kota yang Tersedia			1	Dokumen	6.692.000	1 dokumen	16.829.000	0	-							-	-	1,0	6.692.000	0	-	
	Meningkatnya Keseta	**2 08 06**	**PROGRAM PEMENUHAN HAK ANAK (PHA)**	**IPHA (Indeks Pemenuhan Hak Anak)**	**67**	**94.173.000**	**0**	**Indeks**	**45.496.000**		**565.584.000**	**0**	**4.488.000**		**-**		**-**		**-**							
		2 08 06 2 01	**Pelembagaan PHA pada Lembaga Pemerintah, Nonpeme**	**Persentase Kasus Kekerasan Terhadap Anak yang Di Dampingi**			**62**	**Persen**				**0**														
		2 08 06 2 01 01	Advokasi Kebijakan dan Pendampingan Pemenuhan Hak Anak pada Lembaga Pemerintah, Non Pemerintah, Media dan Dunia Usaha Kewenangan Kabupaten/Kota	Jumlah Organisasi Pemerintah, Non Pemerintah, Media dan Dunia Usaha yang Mendapat Advokasi Kebijakan dan Pendampingan Pemenuhan Hak Anak pada Organisasi Pemerintah, Non Pemerintah, Media dan Dunia Usaha			60	Organisasi	33.532.000	65 organisasi	393.182.000	5	4.488.000							5	4.488.000	65,0	38.020.000	0	-	
		2 08 06 2 01 02	Koordinasi dan Sinkronisasi Pelembagaan Pemenuhan Hak Anak Kewenangan Kabupaten/Kota	Jumlah Dokumen Hasil Koordinasi dan Sinkronisasi Pelembagaan Pemenuhan Hak Anak Kewenangan Kabupaten/Kota			2	Dokumen	11.964.000	3 dokumen	132.380.000	0	-							-	-	2,0	11.964.000	0	-	
		2 08 06 2 02	**Penguatan dan Pengembangan Lembaga Penyedia Layanan Peningkatan Kualitas Hidup Anak Kewenangan Kabupaten/Kota**									**0**														
		2 08 06 2 02 03	Pengembangan Komunikasi, Informasi dan Edukasi Pemenuhan Hak Anak bagi Lembaga Penyedia Layanan Peningkatan Kualitas Hidup Anak Tingkat Daerah Kabupaten/Kota							5 dokumen	40.022.000	0	-							-	-	-	-	0	-	
	Meningkatnya Keseta	**2 08 07**	**PROGRAM PERLINDUNGAN KHUSUS ANAK**	**IPKA (Indeks Perlindungan Khusus Anak)**	**0,632**	**221.456.403**	**0**	**Indeks**	**116.484.000**		**777.101.750**	**0**	**12.133.000**		**-**		**-**		**-**							
		2 08 07 2 01	**Pencegahan Kekerasan Terhadap Anak yang Melibatkan**	**Persentase Dokumen Pendukung Pemenuhan Hak Anak**			**100**	**Persen**				**0**														
		2 08 07 2 01 03	Penguatan kerja sama lintas perangkat daerah untuk mewujudkan kabupaten/kota layak Anak, kecamatan layak Anak, desa/kelurahan layak Anak, dan DRPPA	Jumlah kegiatan pencegahan KtA terpadu			6	Kegiatan	108.084.000	11 kegiatan	290.640.000	1	6.308.000							1	6.308.000	7,0	114.392.000	0	-	
		2 08 07 2 01 04	Advokasi dan pendampingan Perangkat Daerah dalam pelaksanaan kebijakan /program/ kegiatan pencegahan KTA							840 orang	51.405.000	0	-							-	-	-	-	0	-	
		2 08 07 2 01 06	koordinasi dan sinkronisasi pencegahan kekerasan terhadap anak kewenangan kabupaten/kota								-															
		2 08 07 2 02	**Penyediaan Layanan bagi Anak yang Memerlukan Perlin**	**Persentase Penurunan Kasus Kekerasan Terhadap Perempuan dan Anak**			**160**	**Persen**				**0**														
		2 08 07 2 02 06	Koordinasi Pelaksanaan Layanan AMPK	Jumlah AMPK yang mendapatkan layanan			48	Orang	8.400.000																	
		2 08 07 2 02 07	Koordinasi Pelaksanaan Layanan AMPK							308 layanan	412.056.750	0	5.825.000							-	5.825.000	-	5.825.000	0	-	
		2 08 07 2 03	**Penguatan dan Pengembangan Lembaga Penyedia Layanan bagi Anak yang Memerlukan Perlindungan Khusus Tingkat Daerah Kabupaten/Kota**									**0**														
		2 08 07 2 03 06	Peningkatan kapasitas SDM lembaga penyedia layanan perlindungan dan penanganan bagi AMPK tingkat daerah kabupaten/							10 orang	23.000.000	0	-							-	-	-	-	0	-	
Faktor pendorong keberhasilan kinerja :																									
Faktor penghambat keberhasilan kinerja :																									
		2 09	**URUSAN PEMERINTAHAN BIDANG PANGAN**						**11.635.550.139**		**13.664.544.648**		**414.603.262**		**-**		**-**		**-**		**414.603.262**					
									11.635.550.139		**13.664.544.648**		**414.603.262**		**-**		**-**		**-**		**414.603.262**					**Dinas Ketahanan Panga**

No	Sasaran	Kode	Urusan/Bidang Urusan Pemerintahan Daerah dan Program / Kegiatan	Indikator Kinerja Program (Outcome)/Kegiatan (Output)	Target RPJMD Kabupaten pada Tahun 2026 (Akhir Periode RPJMD)		Realisasi Capaian Kinerja RPJMD Kabupaten s/d RKPD Tahun Lalu (2024)		Target Kinerja dan Anggaran RKPD Kabupaten Tahun berjalan yang dievaluasi (2025)		Realisasi Kinerja Pada Triwulan								Realisasi Capaian Kinerja dan Anggaran RKPD Kabupaten yang dievaluasi (2025)		Realisasi Kinerja dan Anggaran RPJMD Kabupaten s/d Tahun 2024 (Akhir tahun Pelaksanaan RKPD Tahun 2026)		Tingkat Capaian Kinerja dan Realisasi Anggaran RPJMD Kabupaten s/d Tahun 2026 (%)		Perangkat Daerah Penanggung Jawab
											I		II		III		IV								
1	2	3	4	5	6		7		8		9		10		11		12		13 = 9+10+11+12		14 = 7 + 13		15 = 14/6*100%		16
					K	Rp.	K	Rp.	K	Rp.	K	Rp,	K	Rp.	K	Rp.	K	Rp.	K	Rp.	K	Rp.	K	Rp.	
	Meningkatnya Akunt	2 09 01	PROGRAM PENUNJANG URUSAN PEMERINTAHAN DAERAH K	Indeks kepatuhan dan Kinerja Intern	80	24.424.424.635	82,26	9.756.412.532	78 Skor	10.866.027.383		414.603.262		-		-		-								
		2 09 01 2 01	**Perencanaan, Penganggaran, dan Evaluasi Kinerja Peran**	**Tersusunnya dokumen perencanaan, penganggaran dan evaluasi kinerja perangkat daerah tepat waktu dan tepat mutu**			**100**	**Persen**	**100 Persen**		**25**															
		2 09 01 2 01 06	Koordinasi dan Penyusunan Laporan Capaian Kinerja dan Ikhtisar Realisasi Kinerja SKPD	Jumlah Laporan Capaian Kinerja dan Ikhtisar Realisasi Kinerja SKPD dan Laporan Hasil Koordinasi Penyusunan Laporan Capaian Kinerja dan Ikhtisar Realisasi Kinerja SKPD			35	Laporan 42.280.400	35 Laporan	60.000.000	12	-							12	-	47,0	42.280.400	0	-	
		2 09 01 2 01 08	Penyelenggaraan Walidata Pendukung Statistik Sektoral Daerah	Jumlah Dokumen Hasil Penyelenggaraan Walidata Pendukung Statistik Sektoral Daerah					1 Dokumen	8.221.700	0	-							-	-	-	-	0	-	
		2 09 01 2 01 09	Pelaksanaan Pengumpulan Data Statistik Sektoral Daerah	Jumlah data Statistik Sektoral daerah yang telah dikumpulkan dan diperiksa lingkup Perangkat daerah					187 Data	8.221.700	0	-							-	-	-	-	0	-	
		2 09 01 2 02	**Administrasi Keuangan Perangkat Daerah**	**Tersusunnya dokumen keuangan perangkat daerah tepat waktu dan tepat mutu**			**100**	**Persen**	**100 Persen**		**25**															
		2 09 01 2 02 01	Penyediaan Gaji dan Tunjangan ASN	Jumlah Orang yang Menerima Gaji dan Tunjangan ASN			45	Orang/Bula n 6.223.804.642	45 Dokumen	6.567.800.000	45	229.353.262							45	229.353.262	90,0	6.453.157.904	0	-	
		2 09 01 2 02 02	Penyediaan Administrasi Pelaksanaan Tugas ASN				12	Dokumen 108.420.000		-															
		2 09 01 2 02 03	Pelaksanaan Penatausahaan dan Pengujian/Verifikasi Keuangan SKPD	Jumlah Dokumen Penatausahaan dan Pengujian/Verifikasi Keuangan SKPD					0 Dokumen	271.980.000	0	-							-	-	-	-	0	-	
		2 09 01 2 02 05	Koordinasi dan Penyusunan Laporan Keuangan Akhir Tahun SKPD	Jumlah Laporan Keuangan Akhir Tahun SKPD dan Laporan Hasil Koordinasi Penyusunan Laporan Keuangan Akhir Tahun SKPD			1	Laporan 6.082.800	1 Laporan	6.082.700	1	-							1	-	2,0	6.082.800	0	-	
		2 09 01 2 02 07	Koordinasi dan Penyusunan Laporan Keuangan Bulanan/ Triwulanan/ Semesteran SKPD	Jumlah Laporan Keuangan Bulanan/ Triwulanan/ Semesteran SKPD dan Laporan Koordinasi Penyusunan Laporan Keuangan Bulanan/Triwulanan/Semesteran SKPD			18	Laporan 17.910.500	18 Laporan	16.916.900	3	-							3	-	21,0	17.910.500	0	-	
		2 09 01 2 03	**Administrasi Barang Milik Daerah pada Perangkat Daera**	**Jumlah laporan Penatausahaan Barang Milik Daerah pada SKPD (Dokumen)**					**4 Dokumen**		**0**														
		2 09 01 2 03 06	Penatausahaan Barang Milik Daerah pada SKPD	Jumlah laporan Penatausahaan Barang Milik Daerah pada SKPD (Dokumen)					4 Laporan	6.961.800	1	-							1	-	1,0	-	0	-	
		2 09 01 2 05	**Administrasi Kepegawaian Perangkat Daerah**	**Administrasi Kepegawaian Perangkat Daerah sesuai kebutuhan dan tepat waktu**			**100**	**Persen**	**100 Persen**		**25**															
		2 09 01 2 05 11	Bimbingan Teknis Implementasi Peraturan Perundang-Undangan	Jumlah Orang yang Mengikuti Bimbingan Teknis Implementasi Peraturan Perundang-Undangan			8	Orang 79.967.492	0 Orang	100.000.000	0	-							-	-	8,0	79.967.492	0	-	
		2 09 01 2 06	**Administrasi Umum Perangkat Daerah**	**Persentase Terfasilitasinya penyelenggaraan penunjang administrasi perkantoran**			**100**	**Persen**	**100 Persen**		**25**															
		2 09 01 2 06 02	Penyediaan Peralatan dan Perlengkapan Kantor	Jumlah Paket Peralatan dan Perlengkapan Kantor yang Disediakan			11	Paket 614.672.000	14 Paket	522.876.000	14	-							14	-	25,0	614.672.000	0	-	
		2 09 01 2 06 04	Penyediaan Bahan Logistik Kantor	Jumlah Paket Bahan Logistik Kantor yang Disediakan			5	Paket 20.952.000	5 Paket	23.913.000	2	-							2	-	7,0	20.952.000	0	-	
		2 09 01 2 06 05	Penyediaan Barang Cetakan dan Penggandaan	Jumlah Paket Barang Cetakan dan Penggandaan yang Disediakan			3	Paket 20.059.400	3 Paket	30.615.100	2	-							2	-	5,0	20.059.400	0	-	
		2 09 01 2 06 09	Penyelenggaraan Rapat Koordinasi dan Konsultasi SKPD	Jumlah Laporan Penyelenggaraan Rapat Koordinasi dan Konsultasi SKPD			2	Laporan 806.328.889	2 Laporan	813.972.000	0	-							-	-	2,0	806.328.889	0	-	
		2 09 01 2 08	**Penyediaan Jasa Penunjang Urusan Pemerintahan Daera**	**Persentase jasa penunjang pelayanan umum kantor yang terpenuhi**			**100**	**Persen**	**100 Persen**		**25**															
		2 09 01 2 08 01	Penyediaan Jasa Surat Menyurat	Jumlah Laporan Penyediaan Jasa Surat Menyurat			1	Laporan 5.700.000	1 Laporan	6.192.000	1	-							1	-	2,0	5.700.000	0	-	
		2 09 01 2 08 02	Penyediaan Jasa Komunikasi, Sumber Daya Air dan Listrik	Jumlah Laporan Penyediaan Jasa Komunikasi, Sumber Daya Air dan Listrik yang Disediakan			2	Laporan 95.126.529	2 Laporan	155.464.483	0	-							-	-	2,0	95.126.529	0	-	
		2 09 01 2 08 04	Penyediaan Jasa Pelayanan Umum Kantor	Jumlah Laporan Penyediaan Jasa Pelayanan Umum Kantor yang Disediakan			1	Laporan 1.021.015.262	1 Laporan	1.067.088.000	0	185.250.000							-	185.250.000	1,0	1.206.265.262	0	-	
		2 09 01 2 09	**Pemeliharaan Barang Milik Daerah Penunjang Urusan Pe**	**Persentase Barang Milik Daerah yang terpelihara sesuai dengan rencana kebutuhan**			**100**	**Persen**	**100 Persen**		**25**															
		2 09 01 2 09 01	Penyediaan Jasa Pemeliharaan, Biaya Pemeliharaan, dan Pajak Kendaraan Perorangan Dinas atau Kendaraan Dinas Jabatan	Jumlah Kendaraan Perorangan Dinas atau Kendaraan Dinas Jabatan yang Dipelihara dan dibayarkan Pajaknya			1	Unit 35.245.050	1 Unit	42.750.000	0	-							-	-	1,0	35.245.050	0	-	
		2 09 01 2 09 02	Penyediaan Jasa Pemeliharaan, Biaya Pemeliharaan, Pajak dan Perizinan Kendaraan Dinas Operasional atau Lapangan	Jumlah Kendaraan Dinas Operasional atau Lapangan yang Dipelihara dan dibayarkan Pajak dan Perizinannya			22	Unit 409.597.410	73 73	686.340.000	19	-							19	-	41,0	409.597.410	0	-	
		2 09 01 2 09 06	Pemeliharaan Peralatan dan Mesin Lainnya	Jumlah Peralatan dan Mesin Lainnya yang Dipelihara			46	Unit 32.295.000	46 Unit	32.660.000	12	-							12	-	58,0	32.295.000	0	-	
		2 09 01 2 09 07	Pemeliharaan Aset Tetap Lainnya	Jumlah Aset Tetap Lainnya yang Dipelihara			16	Unit 9.435.000	16 Unit	9.760.000	4	-							4	-	20,0	9.435.000	0	-	
		2 09 01 2 09 10	Pemeliharaan/Rehabilitasi Sarana dan Prasarana Gedung Kantor atau Bangunan Lainnya	Jumlah Sarana dan Prasarana Gedung Kantor atau Bangunan Lainnya yang Dipelihara/Direhabilitasi			3	Unit 207.520.158	14 Unit	428.212.000	0	-							-	-	3,0	207.520.158	0	-	
	Meningkatnya Kualit	**2 09 02**	**PROGRAM PENGELOLAAN SUMBER DAYA EKONOMI UNTUK**	**Berkembangnya Desa Mandiri Pangan (Desa)**	**1 Desa**	**2.016.722.750**	**1**	**Desa 467.303.475**	**1 Desa**	**735.893.065**	**0**	**-**		**-**		**-**		**-**							
		2 09 02 2 01	**Penyediaan Infrastruktur dan Seluruh Pendukung Kemar**	**Jumlah Infrastruktur Pendukung Kemandirian Pangan**			**2**	**Paket**	**1 Paket**		**0**															

No	Sasaran	Kode	Urusan/Bidang Urusan Pemerintahan Daerah dan Program / Kegiatan	Indikator Kinerja Program (Outcome)/Kegiatan (Output)	Target RPJMD Kabupaten pada Tahun 2026 (Akhir Periode RPJMD)		Realisasi Capaian Kinerja RPJMD Kabupaten s/d RKPD Tahun Lalu (2024)			Target Kinerja dan Anggaran RKPD Kabupaten Tahun berjalan yang dievaluasi (2025)		Realisasi Kinerja Pada Triwulan								Realisasi Capaian Kinerja dan Anggaran RKPD Kabupaten yang dievaluasi (2025)		Realisasi Kinerja dan Anggaran RPJMD Kabupaten s/d Tahun 2024 (Akhir tahun Pelaksanaan RKPD Tahun 2026)		Tingkat Capaian Kinerja dan Realisasi Anggaran RPJMD Kabupaten s/d Tahun 2026 (%)		Perangkat Daerah Penanggung Jawab
												I		II		III		IV							
1	2	3	4	5	6		7			8		9		10		11		12		13 = 9+10+11+12		14 = 7 + 13		15 = 14/6*100%		16
					K	Rp.	K		Rp.	K	Rp.	K	Rp,	K	Rp.	K	Rp.	K	Rp.	K	Rp.	K	Rp.	K	Rp.	
		2 09 02 2 01 03	Penyediaan Infrastruktur Pendukung Kemandirian Pangan Lainnya	Jumlah Infrastruktur Pendukung Kemandirian Pangan yang Tersedia (unit)			1	Unit	467.303.475	1 Unit	679.793.065	0	-							-	-	1,0	467.303.475	0	-	
		2 09 02 2 01 04	Koordinasi dan Sinkronisasi Penyediaan Infrastruktur Logistik	Jumlah Koordinasi dan Sinkronisasi dalam rangka Penyediaan Infrastruktur Logistik (laporan)						1 Laporan	56.100.000	0	-							-	-	-	-	0	-	
	Meningkatnya Kualit	**2 09 03**	**PROGRAM PENINGKATAN DIVERSIFIKASI DAN KETAHANAN P**	**Stabilitas Harga Pangan (persen)**	**≤10**	**67.988.389**	**8,36**	**%**	**1.116.530.532**	**0 Persen**	**1.809.376.200**	**0**	**-**	**-**	**-**	**-**	**-**									
				Ketersediaan Pangan Utama (persen)	**57,47**	**1.053.257.543**	**118,41**	**%**		**46,15 Persen**		**0**														
				Skor Pola Pangan Harapan (PPH)	**79,07**	**1.387.190.620**	**81,3**	**%**		**92,9 -**		**0**														
		2 09 03 2 01	**Penyediaan dan Penyaluran Pangan Pokok atau Pangan**	**persentase terciptanya stabilitas harga atas komoditas pangan (persen)**			**8,36**	**Persen**		**0 Persen**		**0**														
		2 09 03 2 01 02	Penyediaan Pangan Berbasis Sumber Daya Lokal	Pangan Berbasis Sumber Daya Lokal yang Tersedia (Laporan)			1	Laporan	41.035.500	1 Laporan	20.684.000	0	-							-	-	1,0	41.035.500	0	-	
		2 09 03 2 01 08	Stabilisasi Pasokan dan Harga Pangan Tingkat Produsen dan Konsumen di Kabupaten/Kota	Jumlah Kegiatan Stabilisasi Pasokan dan Harga Pangan Tingkat Produsen dan Kosumen di kabupaten/Kota (laporan)			1	Laporan	95.091.500	1 Laporan	185.548.000	0	-							-	-	1,0	95.091.500	0	-	
		2 09 03 2 01 10	Pengembangan Kelembagaan Distribusi Pangan Kabupaten/kota	Jumlah Kelembagaan Distribusi Pangan (unit)			7	Unit	39.846.000	19 Unit	29.166.000	5	-							5	-	12,0	39.846.000	0	-	
		2 09 03 2 01 12	Penyediaan Informasi Harga Pangan Tingkat Produsen dan Konsumen Wilayah Kabupaten/Kota	Informasi Harga Pangan Tingkat Produsen dan Konsumen wilayah Kabupaten/kota (laporan)			1	Laporan	6.323.000	1 Laporan	6.949.500	0	-							-	-	1,0	6.323.000	0	-	
		2 09 03 2 01 16	Penyusunan Neraca Bahan Makanan (NBM)	Informasi Neraca Bahan Makanan (NBM) (dokumen)			1	Dokumen	15.921.300	2 Dokumen	16.307.000	0	-							-	-	1,0	15.921.300	0	-	
		2 09 03 2 02	**Pengelolaan dan Keseimbangan Cadangan Pangan Kabu**	**Jumlah Cadangan Pangan Pemerintah Kabupaten/Kota (Ton)**			**118,44**	**Persen**		**35 Ton**		**0**														
		2 09 03 2 02 03	Pengadaan Cadangan Pangan Pemerintah Kabupaten/Kota	Jumlah Cadangan Pangan Pemerintah Kabupaten/Kota (Ton)			40,81	Ton	510.977.032	35 Ton	458.443.500	0	-							-	-	40,8	510.977.032	0	-	
		2 09 03 2 04	**Pelaksanaan Pencapaian Target Konsumsi Pangan Perka**	**Angka Kecukupan Energi (AKE)**			**2172,4**	**kkal/kap/hari**		**2235 kkal/kapita/tahun**		**0**														
		2 09 03 2 04 02	Pemberdayaan Masyarakat dalam Penganekaragaman Konsumsi Pangan Berbasis Sumber Daya Lokal	Tersusunnya laporan pelaksanaan Sub Kegiatan Pemberdayaan Masyarakat dalam Penganekaragaman Konsumsi Pangan Berbasis Sumber Daya Lokal			6	Laporan	341.584.900	6 Laporan	1.020.462.200	0	-							-	-	6,0	341.584.900	0	-	
		2 09 03 2 04 03	Koordinasi dan Sinkronisasi Pemantauan dan Evaluasi Konsumsi per Kapita per Tahun	Tersusunnya laporan analisis dan evaluasi kualitas pola konsumsi makanan dan minuman masyarakat dalam periode tertentu			1	Laporan	65.751.300	1 Laporan	71.816.000	0	-							-	-	1,0	65.751.300	0	-	
	Meningkatnya Kualit	**2 09 04**	**PROGRAM PENANGANAN KERAWANAN PANGAN**	**Persentase Penurunan Desa Rentan Rawan Pangan (persen)**	**17,86**	**306.047.681**	**6,55**	**%**	**189.829.500**	**15,17 Persen**	**141.123.000**	**0**	**-**	**-**	**-**	**-**	**-**									
		2 09 04 2 01	**Penyusunan Peta Kerentanan dan Ketahanan Pangan Ke**	**Tersusunnya peta ketahanan dan kerentanan pangan kabupaten (Sistem Informasi)**			**1**	**Sistem Informasi**		**1 Sistem Informasi**		**0**														
		2 09 04 2 01 01	Penyusunan, Pemutakhiran dan Analisis Peta Ketahanan dan Kerentanan Pangan	Peta dan Analisis Ketahanan dan Kerentanan Pangan yang Dimutahirkan (Dokumen)			1	Dokumen	20.763.000	1 Dokumen	30.216.000	0	-							-	-	1,0	20.763.000	0	-	
		2 09 04 2 02	**Penanganan Kerawanan Pangan Kewenangan Kabupate**	**Persentase Penurunan Desa Rentan Rawan Pangan (persen)**			**6,55**	**Persen**		**15,17 Persen**		**0**														
		2 09 04 2 02 02	Pelaksanaan Pengadaan, Pengelolaan, dan Penyaluran Cadangan Pangan pada Kerawanan Pangan yang Mencakup dalam 1 (satu) Daerah Kabupaten/Kota	Jumlah Pengadaan, Pengelolaan dan Penyaluran Cadangan Pangan pada Kerawanan Pangan yang Mencakup dalam 1 (satu) Daerah Kabupaten/Kota (Dokumen)			2	Dokumen	169.066.500	2 Dokumen	110.907.000	0	-							-	-	2,0	169.066.500	0	-	
	Meningkatnya Kualit	**2 09 05**	**PROGRAM PENGAWASAN KEAMANAN PANGAN**	**Persentase Keamanan Pangan**	**80**	**222.145.595**	**93,75**	**Persen**	**105.474.100**	**75 Persentase**	**112.125.000**	**0**	**-**	**-**	**-**	**-**	**-**									
		2 09 05 2 01	**Pelaksanaan Pengawasan Keamanan Pangan Segar Daer**	**Persentase Keamanan Pangan**			**93,75**	**Persen**		**75 %**		**0**														
		2 09 05 2 01 04	Rekomendasi Keamanan Pangan Segar Asal Tumbuhan Daerah Kabupaten/Kota	Persentase Keamanan Pangan			1	Dokumen	105.474.100	75 %	112.125.000	0	-							-	-	1,0	105.474.100	0	-	
Faktor pendorong keberhasilan kinerja :																									
Faktor penghambat keberhasilan kinerja :																									
		2 10	**URUSAN PEMERINTAHAN BIDANG PERTANAHAN**						**436.252.714**		**909.420.000**		**52.020.000**		**-**		**-**		**-**		**52.020.000**					
									436.252.714		**909.420.000**		**52.020.000**		**-**		**-**		**-**		**52.020.000**					**Dinas Pekerjaan Umum**
	Meningkatnya Kualit	**2 10 04**	**PROGRAM PENYELESAIAN SENGKETA TANAH GARAPAN**	**Persentase pelaksanaan fasilitasi sengketa tanah**	**100**	**1.227.182.160**	**100**	**%**	**94.799.950**	**100 %**	**272.265.000**	**25**	**3.600.000**		**-**		**-**		**-**							
		2 10 04 2 01	**Penyelesaian Sengketa Tanah Garapan dalam Daerah Ka**	**Persentase inventaris potensi permasalahan pertanahan**			**100**	**%**		**100 %**		**25**														
		2 10 04 2 01 01	Inventarisasi Sengketa, Konflik, dan Perkara Pertanahan dalam 1 (satu) Daerah Kabupaten/Kota				43	Dokumen	21.145.000																	
		2 10 04 2 01 02	Mediasi Penyelesaian Sengketa Tanah Garapan dalam 1 (satu) Daerah Kabupaten/Kota				7	Berita Acara	73.654.950																	
		2 10 04 2 01 04	Mediasi Penyelesaian Kasus Pertanahan dalam 1 (satu) Daerah Kabupaten/Kota	Jumlah Berita Acara Hasil Mediasi Penyelesaian Kasus Pertanahan dalam 1 (Satu) Daerah Kabupaten/Kota							4 Berita Acara	171.460.000	0	-							-	-	-	-	0	-	
		2 10 04 2 01 05	Inventarisasi Kasus Pertanahan dalam 1 (satu) Daerah Kabupaten/Kota	Jumlah Data Kasus Pertanahan dalam 1 (Satu) Daerah Kabupaten/Kota						45 Dokumen	100.805.000	4	3.600.000							4	3.600.000	4,0	3.600.000	0	-	
	Meningkatnya Kualit	**2 10 06**	**PROGRAM REDISTRIBUSI TANAH, DAN GANTI KERUGIAN PRO**	**Persentase koordinasi, fasilitasi dan informasi penyelenggaraan redistribusi tanah objek reforma agraria**	**100**	**216.652.902**	**100**	**%**	**5.643.500**	**100 %**	**10.000.000**	**50**	**-**	**-**	**-**	**-**	**-**									
		2 10 06 2 01	**Penetapan Subjek dan Objek Redistribusi Tanah serta Ga**	**Persentase terlaksananya penetapan subjek dan objek redistribusi tanah**			**100**	**%**		**100 %**		**50**														
		2 10 06 2 01 03	Koordinasi Penyelenggaraan Redistribusi Tanah Objek Reforma Agraria dalam 1 (Satu) Kabupaten/Kota	Jumlah Dokumen Sidang Panitia Pertimbangan Landreform dalam rangka Kegiatan Redistribusi Tanah			7	Dokumen	5.643.500	1 Dokumen	10.000.000	0	-							-	-	7,0	5.643.500	0	-	
	Meningkatnya Kualit	**2 10 09**	**PROGRAM PENGELOLAAN IZIN MEMBUKA TANAH**	**Persentase Luasan Aset Tanah Pemkab yang Tersertifikati**	**90,06**	**584.962.836**	**69,61**	**%**	**326.508.964**	**78,66 %**	**527.155.000**	**70,61**	**41.220.000**		**-**		**-**		**-**							
		2 10 09 2 01	**Penerbitan Izin Membuka Tanah**	**Persentase Jumlah Bidang Tanah Pemkab Yang Tersertifikasi**			**69,61**	**%**		**81,79 %**		**25**														

No	Sasaran	Kode	Urusan/Bidang Urusan Pemerintahan Daerah dan Program / Kegiatan	Indikator Kinerja Program (Outcome)/Kegiatan (Output)	Target RPJMD Kabupaten pada Tahun 2026 (Akhir Periode RPJMD)		Realisasi Capaian Kinerja RPJMD Kabupaten s/d RKPD Tahun Lalu (2024)			Target Kinerja dan Anggaran RKPD Kabupaten Tahun berjalan yang dievaluasi (2025)		Realisasi Kinerja Pada Triwulan								Realisasi Capaian Kinerja dan Anggaran RKPD Kabupaten yang dievaluasi (2025)		Realisasi Kinerja dan Anggaran RPJMD Kabupaten s/d Tahun 2024 (Akhir tahun Pelaksanaan RKPD Tahun 2026)		Tingkat Capaian Kinerja dan Realisasi Anggaran RPJMD Kabupaten s/d Tahun 2026 (%)		Perangkat Daerah Penanggung Jawab
												I		II		III		IV							
1	2	3	4	5	6		7			8		9		10		11		12		13 = 9+10+11+12		14 = 7 + 13		15 = 14/6*100%		16
					K	Rp.	K		Rp.	K	Rp.	K	Rp,	K	Rp.	K	Rp.	K	Rp.	K	Rp.	K	Rp.	K	Rp.	
		2 10 09 2 01 01	Koordinasi dan Sinkronisasi Pemberian Izin Membuka Tanah	Jumlah Dokumen Kegiatan Koordinasi dan Sinkronisasi dalam rangka Pemberian Izin Membuka Tanah						200 Dokumen	527.155.000	20	41.220.000							20	41.220.000	20,0	41.220.000	0	-	
		2 10 09 2 01 02	Pengendalian Pemanfaatan Tanah Negara				204	Dokumen	326.508.964																-	
	Meningkatnya Kualit	**2 10 10**	**PROGRAM PENATAGUNAAN TANAH**	**Persentase aset tanah pemkab yang terinventarisir dan dipatenkan**	**100**	**703.635.547**	**100**	**%**	**9.300.300**	**100 %**	**100.000.000**	**6**	**7.200.000**		**-**		**-**		**-**							
		2 10 10 2 01	**Penggunaan Tanah yang Hamparannya dalam satu Daera**	**Persentase inventarisasi aset tanah pemkab dalam satu tahun**			**100**	**%**		**100 %**		**6**														
		2 10 10 2 01 01	Koordinasi dan Sinkronisasi Perencanaan Penggunaan Tanah	Jumlah Laporan Koordinasi dan Sinkronisasi Perencanaan Penggunaan Tanah dalam 1 (Satu) Kabupaten/Kota			1	Laporan	5.330.000	1 Laporan	10.000.000	0	-							-	-	1,0	5.330.000	0	-	
		2 10 10 2 01 03	Koordinasi dan Sinkronisasi Pelaksanaan Konsolidasi Tanah Kabupaten/Kota	Jumlah Dokumen Koordinasi dan Sinkronisasi Pelaksanaan Konsolidasi Tanah Kewenangan Kabupaten/Kota			1	Dokumen	3.970.300	1 Dokumen	90.000.000	0	7.200.000							-	7.200.000	1,0	11.170.300	0	-	
Faktor pendorong keberhasilan kinerja :																									
Faktor penghambat keberhasilan kinerja :																									
		2 11	**URUSAN PEMERINTAHAN BIDANG LINGKUNGAN HIDUP**						**61.470.200.349**		**72.397.663.677**		**10.855.104.391**		**-**		**-**		**-**		**10.855.104.391**					
									61.470.200.349		**72.397.663.677**		**10.855.104.391**		**-**		**-**		**-**		**10.855.104.391**					**Dinas Perumahan Rakya**
	MENINGKATNYA AKU	**2 11 01**	**PROGRAM PENUNJANG URUSAN PEMERINTAHAN DAERAH K**	**Indeks Kepatuhan dan Kinerja Intern (IKKI) Dinas Perumahan Rakyat Kawasan Permukiman dan Lingkungan Hidup**	**80**	**51.140.761.334**	**88,17**	**Indeks**	**17.550.225.854**	**78 Indeks**	**21.952.100.326**		**3.693.088.308**		**-**		**-**		**-**							
		2 11 01 2 01	**Perencanaan, Penganggaran, dan Evaluasi Kinerja Peran**	**Persentase Tersusunnya Dokumen Perencanaan, Penganggaran dan Evaluasi Kinerja Perangkat Daerah Tepat Waktu Tepat Mutu**			**100**	**Persen**		**100 Persen**		**25**														
		2 11 01 2 01 01	Penyusunan Dokumen Perencanaan Perangkat Daerah	Jumlah Dokumen Perencanaan Perangkat Daerah			2	Dokumen	2.803.500	2 Dokumen	5.000.000	0	-							-	-	2,0	2.803.500	0	-	
		2 11 01 2 01 02	Koordinasi dan Penyusunan Dokumen RKA-SKPD	Jumlah Dokumen RKA-SKPD dan Laporan Hasil Koordinasi Penyusunan Dokumen RKA-SKPD			1	Dokumen	2.483.000	1 Dokumen	5.000.000	0	-							-	-	1,0	2.483.000	0	-	
		2 11 01 2 01 03	Koordinasi dan Penyusunan Dokumen Perubahan RKA-SKPD	Jumlah Dokumen Perubahan RKA-SKPD dan Laporan Hasil Koordinasi Penyusunan Dokumen Perubahan RKA-SKPD			1	Dokumen	1.978.600	1 Dokumen	5.000.000	0	-							-	-	1,0	1.978.600	0	-	
		2 11 01 2 01 04	Koordinasi dan Penyusunan DPA-SKPD	Jumlah Dokumen DPA-SKPD dan Laporan Hasil Koordinasi Penyusunan Dokumen DPA-SKPD			1	Dokumen	2.497.600	1 Dokumen	5.000.000	0	2.166.000							-	2.166.000	1,0	4.663.600	0	-	
		2 11 01 2 01 05	Koordinasi dan Penyusunan Perubahan DPA- SKPD	Jumlah Dokumen Perubahan DPA-SKPD dan Laporan Hasil Koordinasi Penyusunan Dokumen Perubahan DPA-SKPD			1	Dokumen	1.987.500	1 Dokumen	5.000.000	0	-							-	-	1,0	1.987.500	0	-	
		2 11 01 2 01 06	Koordinasi dan Penyusunan Laporan Capaian Kinerja dan Ikhtisar Realisasi Kinerja SKPD	Jumlah Laporan Capaian Kinerja dan Ikhtisar Realisasi Kinerja SKPD dan Laporan Hasil Koordinasi Penyusunan Laporan Capaian Kinerja dan Ikhtisar Realisasi Kinerja SKPD			3	Dokumen	4.951.800	3 Dokumen	5.000.000	3	-							3	-	6,0	4.951.800	0	-	
		2 11 01 2 01 07	Evaluasi Kinerja Perangkat Daerah	Jumlah Laporan Evaluasi Kinerja Perangkat Daerah			16	Dokumen	17.943.600	16 Laporan	34.999.900	3	-							3	-	19,0	17.943.600	0	-	
		2 11 01 2 01 08	Penyelenggaraan Walidata Pendukung Statistik Sektoral Daerah	Jumlah Dokumen Hasil Penyelenggaraan Walidata Pendukung Statistik Sektoral Daerah						1 Dokumen	10.000.000	0	-							-	-	-	-	0	-	
		2 11 01 2 01 09	Pelaksanaan Pengumpulan Data Statistik Sektoral Daerah	Jumlah Data Statistik Sektoral Daerah yang Telah Dikumpulkan dan Diperiksa Lingkup Perangkat Daerah						20 Data	9.999.800	0	-							-	-	-	-	0	-	
		2 11 01 2 01 10	Pelaksanaan Forum Perangkat Daerah Berdasarkan Bidang Urusan yang Diampu dalam Rangka Penyusunan Dokumen Perencanaan Perangkat Daerah	Jumlah Berita Acara Hasil Forum Perangkat Daerah Berdasarkan Bidang Urusan yang Diampu dalam Rangka Penyusunan Dokumen Perencanaan Perangkat Daerah						1 Berita Acara	9.999.500	1	4.446.000							1	4.446.000	1,0	4.446.000	0	-	
		2 11 01 2 02	**Administrasi Keuangan Perangkat Daerah**	**PersentaseTersusunya Dokumen Pelaporan dan Pengadministrasian Keuangan Perangkat Daerah Tepat Waktu Tepat Mutu**			**100**	**Persen**		**100 Persen**		**25**														
		2 11 01 2 02 01	Penyediaan Gaji dan Tunjangan ASN	Jumlah Orang yang Menerima Gaji dan Tunjangan ASN			88	Orang	9.686.021.091	93 Orang	15.379.100.000	93	2.577.450.866							93	2.577.450.866	181,0	12.263.471.957	0	-	
		2 11 01 2 02 02	Penyediaan Administrasi Pelaksanaan Tugas ASN				13	Dokumen	166.570.000																	
		2 11 01 2 02 03	Pelaksanaan Penatausahaan dan Pengujian/Verifikasi Keuangan SKPD	Jumlah Dokumen Penatausahaan dan Pengujian / Verifikasi Keuangan SKPD						12 Dokumen	552.440.000	0	-							-	-	-	-	0	-	
		2 11 01 2 02 05	Koordinasi dan Penyusunan Laporan Keuangan Akhir Tahun SKPD	Jumlah Laporan Keuangan Akhir Tahun SKPD dan Laporan Hasil Koordinasi Penyusunan Laporan Keuangan Akhir Tahun SKPD			1	Laporan	6.895.500	1 Laporan	7.230.000	1	7.210.000							1	7.210.000	2,0	14.105.500	0	-	
		2 11 01 2 02 07	Koordinasi dan Penyusunan Laporan Keuangan Bulanan/ Triwulanan/ Semesteran SKPD	Jumlah Laporan Keuangan Bulanan/ Triwulanan/ Semesteran SKPD dan Laporan Koordinasi Penyusunan Laporan Keuangan Bulanan/Triwulanan/Semesteran SKPD			16	Laporan	8.308.500	2 Laporan	8.366.200	0	-							-	-	16,0	8.308.500	0	-	
		2 11 01 2 02 08	Penyusunan Pelaporan dan Analisis Prognosis Realisasi Anggaran	Jumlah Dokumen Pelaporan dan Analisis Prognosis Realisasi Anggaran			13	Dokumen	9.668.800	2 Dokumen	9.982.800	0	-							-	-	13,0	9.668.800	0	-	
		2 11 01 2 03	**Administrasi Barang Milik Daerah pada Perangkat Daera**	**Persentase Tersusunya Dokumen Barang Milik Daerah pada Perangkat Daerah Tepat Waktu Tepat Mutu**						**1 Persen**		**0**														
		2 11 01 2 03 06	Penatausahaan Barang Milik Daerah pada SKPD	Jumlah Laporan Penatausahaan Barang Milik Daerah pada SKPD						8 Laporan	3.499.700	8	3.499.700							8	3.499.700	8,0	3.499.700	0	-	
		2 11 01 2 05	**Administrasi Kepegawaian Perangkat Daerah**	**Tersusunya Dokumen Kepegawaian pada Perangkat Daerah Tepat Waktu Tepat Mutu**			**100**	**Persen**		**100 Persen**		**25**														

No	Sasaran	Kode	Urusan/Bidang Urusan Pemerintahan Daerah dan Program / Kegiatan	Indikator Kinerja Program (Outcome)/Kegiatan (Output)	Target RPJMD Kabupaten pada Tahun 2026 (Akhir Periode RPJMD)		Realisasi Capaian Kinerja RPJMD Kabupaten s/d RKPD Tahun Lalu (2024)			Target Kinerja dan Anggaran RKPD Kabupaten Tahun berjalan yang dievaluasi (2025)		Realisasi Kinerja Pada Triwulan								Realisasi Capaian Kinerja dan Anggaran RKPD Kabupaten yang dievaluasi (2025)		Realisasi Kinerja dan Anggaran RPJMD Kabupaten s/d Tahun 2024 (Akhir tahun Pelaksanaan RKPD Tahun 2026)		Tingkat Capaian Kinerja dan Realisasi Anggaran RPJMD Kabupaten s/d Tahun 2026 (%)		Perangkat Daerah Penanggung Jawab
												I		II		III		IV							
1	2	3	4	5	6		7			8		9		10		11		12		13 = 9+10+11+12		14 = 7 + 13		15 = 14/6*100%		16
					K	Rp.	K		Rp.	K	Rp.	K	Rp,	K	Rp.	K	Rp.	K	Rp.	K	Rp.	K	Rp.	K	Rp.	
		2 11 01 2 05 03	Pendataan dan Pengolahan Administrasi Kepegawaian	Jumlah Dokumen Pendataan dan Pengolahan Administrasi Kepegawaian						5 Dokumen	20.000.000	0	-						-	-	-	-	0	-	
		2 11 01 2 05 10	Sosialisasi Peraturan Perundang-Undangan	Jumlah Orang yang mengikuti Sosialisasi Peraturan Perundang-Undangan						40 Orang	29.999.600	0	-						-	-	-	-	0	-	
		2 11 01 2 05 11	Bimbingan Teknis Implementasi Peraturan Perundang-Undangan	Jumlah Orang yang Mengikuti Bimbingan Teknis Implementasi Peraturan Perundang-Undangan			7	Orang	48.077.000	10 Orang	100.000.000	0	-						-	-	7,0	48.077.000	0	-	
		2 11 01 2 06	**Administrasi Umum Perangkat Daerah**	**Persentase Terpenuhinya Layanan Administrasi Umum Perangkat Daerah**			**100**	**Persen**		**100 Persen**		**25**													
		2 11 01 2 06 01	Penyediaan Komponen Instalasi Listrik/Penerangan Bangunan Kantor	Jumlah Paket Komponen Instalasi Listrik/Penerangan Bangunan Kantor yang Disediakan			8	Paket	87.521.068	1 Paket	31.993.500	0	-						-	-	8,0	87.521.068	0	-	
		2 11 01 2 06 02	Penyediaan Peralatan dan Perlengkapan Kantor				51	Paket	918.219.500																
		2 11 01 2 06 03	Penyediaan Peralatan Rumah Tangga	Jumlah Paket Peralatan Rumah Tangga yang Disediakan			4	Paket	9.927.000	1 Paket	6.993.500	0	135.000						-	135.000	4,0	10.062.000	0	-	
		2 11 01 2 06 04	Penyediaan Bahan Logistik Kantor	Jumlah Paket Bahan Logistik Kantor yang Disediakan			20	Paket	24.994.200	1 Paket	20.392.500	0	123.000						-	123.000	20,0	25.117.200	0	-	
		2 11 01 2 06 05	Penyediaan Barang Cetakan dan Penggandaan	Jumlah Paket Barang Cetakan dan Penggandaan yang Disediakan			5	Paket	11.062.450	1 Paket	9.000.000	0	-						-	-	5,0	11.062.450	0	-	
		2 11 01 2 06 06	Penyediaan Bahan Bacaan dan Peraturan Perundang-undangan	Jumlah Dokumen Bahan Bacaan dan Peraturan Perundang-Undangan yang Disediakan			6	Dokumen	4.200.000	2 Dokumen	17.994.000	0	700.000						-	700.000	6,0	4.900.000	0	-	
		2 11 01 2 06 08	Fasilitasi Kunjungan Tamu	Jumlah Laporan Fasilitasi Kunjungan Tamu			10	Laporan	10.005.000	5 Laporan	6.494.000	2	3.247.000						2	3.247.000	12,0	13.252.000	0	-	
		2 11 01 2 06 09	Penyelenggaraan Rapat Koordinasi dan Konsultasi SKPD	Jumlah Laporan Penyelenggaraan Rapat Koordinasi dan Konsultasi SKPD			600	Laporan	1.578.486.154	500 Laporan	1.044.999.800	50	163.703.933						50	163.703.933	650,0	1.742.190.087	0	-	
		2 11 01 2 07	**Pengadaan Barang Milik Daerah Penunjang Urusan Pem**	**Persentase Terpenuhinya Kebutuhan Barang Milik Daerah Penunjang Urusan Pemerintah Daerah**			**100**	**Persen**		**100 Persen**		**25**													
		2 11 01 2 07 05	Pengadaan Mebel	Jumlah Paket Mebel yang Disediakan						103 Paket	375.140.000	5	90.799.946						5	90.799.946	5,0	90.799.946	0	-	
		2 11 01 2 07 06	Pengadaan Peralatan dan Mesin Lainnya	Jumlah Unit Peralatan dan Mesin Lainnya yang Disediakan						87 Unit	452.828.000	0	-						-	-	-	-	0	-	
		2 11 01 2 07 09	Pengadaan Gedung Kantor atau Bangunan Lainnya				1	Unit	1.569.109.000																
		2 11 01 2 08	**Penyediaan Jasa Penunjang Urusan Pemerintahan Daera**	**Persentase Jasa Penunjang Pelayanan Umum Kantor Yang Terpenuhi**			**100**	**Persen**		**100 Persen**		**25**													
		2 11 01 2 08 01	Penyediaan Jasa Surat Menyurat	Jumlah Laporan Penyediaan Jasa Surat Menyurat			12	Laporan	1.980.000	12 Laporan	2.190.000	0							-	-	12,0	1.980.000	0	-	
		2 11 01 2 08 02	Penyediaan Jasa Komunikasi, Sumber Daya Air dan Listrik	Jumlah Laporan Penyediaan Jasa Komunikasi, Sumber Daya Air dan Listrik yang Disediakan			12	Laporan	169.795.876	12 Laporan	309.998.526	3	40.030.704						3	40.030.704	15,0	209.826.580	0	-	
		2 11 01 2 08 04	Penyediaan Jasa Pelayanan Umum Kantor	Jumlah Laporan Penyediaan Jasa Pelayanan Umum Kantor yang Disediakan			12	Laporan	2.614.441.885	12 Laporan	2.727.230.000	3	714.266.100						3	714.266.100	15,0	3.328.707.985	0	-	
		2 11 01 2 09	**Pemeliharaan Barang Milik Daerah Penunjang Urusan Pe**	**Persentase Barang Milik Daerah Yang Terpelihara Sesuai Dengan Rencana Kebutuhan**			**100**	**Persen**		**100 Persen**		**25**													
		2 11 01 2 09 01	Penyediaan Jasa Pemeliharaan, Biaya Pemeliharaan, dan Pajak Kendaraan Perorangan Dinas atau Kendaraan Dinas Jabatan	Jumlah Kendaraan Perorangan Dinas atau Kendaraan Dinas Jabatan yang Dipelihara dan dibayarkan Pajaknya			1	Unit	41.491.355	1 Unit	42.750.000	1	11.006.459						1	11.006.459	2,0	52.497.814	0	-	
		2 11 01 2 09 02	Penyediaan Jasa Pemeliharaan, Biaya Pemeliharaan, Pajak dan Perizinan Kendaraan Dinas Operasional atau Lapangan	Jumlah Kendaraan Dinas Operasional atau Lapangan yang Dipelihara dan dibayarkan Pajak dan Perizinannya			33	Unit	354.889.435	34 Unit	536.560.000	7	70.424.675						7	70.424.675	40,0	425.314.110	0	-	
		2 11 01 2 09 06	Pemeliharaan Peralatan dan Mesin Lainnya	Jumlah Peralatan dan Mesin Lainnya yang Dipelihara			85	Unit	59.675.440	80 Unit	66.920.000	5	3.878.925						5	3.878.925	90,0	63.554.365	0	-	
		2 11 01 2 09 09	Pemeliharaan/Rehabilitasi Gedung Kantor dan Bangunan Lainnya	Jumlah Gedung Kantor dan Bangunan Lainnya yang Dipelihara/Direhabilitasi			1	Unit	134.241.000	1 Unit	94.999.000	0	-						-	-	1,0	134.241.000	0	-	
MENINGKATNYA KUA		**2 11 02**	**PROGRAM PERENCANAAN LINGKUNGAN HIDUP**	**Persentase Dokumen Perencanaan Lingkungan Hidup Yang Tersedia**	**100**	**920.400.752**	**100**	**Persen**	**326.269.350**	**100 %**	**195.999.700**	**25**	**2.578.700**	**-**	**-**	**-**									
		2 11 02 2 01	**Rencana Perlindungan dan Pengelolaan Lingkungan Hidu**	**Persentase Dokumen Perencanaan Lingkungan Hidup**			**100**	**Persen**		**100 %**		**25**													
		2 11 02 2 01 02	Pengendalian Pelaksanaan RPPLH Kabupaten/Kota	Jumlah Dokumen Telaahan Kebijakan yang Telah Mengakomodir RPPLH Kabupaten/Kota			1	Dokumen	121.721.350	1 Dokumen	195.999.700	0	2.578.700						-	2.578.700	1,0	124.300.050	0	-	
		2 11 02 2 02	**Penyelenggaraan Kajian Lingkungan Hidup Strategis (KLHS) Kabupaten/Kota**				**100**	**Persen**																	
		2 11 02 2 02 02	Pembuatan dan Pelaksanaan KLHS RPJPD/RPJMD				1	Dokumen	204.548.000										-	-	1,0	204.548.000	0	-	
MENINGKATNYA KUA		**2 11 03**	**PROGRAM PENGENDALIAN PENCEMARAN DAN/ATAU KERU**	**Tingkat Pencemaran Air**	**5,1**	**7.641.646.307**	**0,7**	**Indeks**	**1.981.737.324**	**5,1 IP**	**1.273.549.000**		**323.462.500**	**-**	**-**	**-**									
		2 11 03 2 01	**Pencegahan Pencemaran dan/atau Kerusakan Lingkunga**	**Indeks Kualitas Udara**			**94,62**	**Indeks**		**50,5 Indeks**															
				Indeks Kualitas Air			**64,15**	**Indeks**		**50,5 Indeks**															
		2 11 03 2 01 02	Koordinasi, Sinkronisasi dan Pelaksanaan Pengendalian Emisi Gas Rumah Kaca, Mitigasi dan Adaptasi Perubahan Iklim	Jumlah Dokumen Hasil Koordinasi dan Sinkronisasi Inventarisasi GRK dari sektor lingkungan hidup yang Dilaksanakan			1	Dokumen	64.440.500	2 Dokumen	333.161.000		2.020.000						-	2.020.000	1,0	66.460.500	0	-	
		2 11 03 2 01 04	Koordinasi dan Sinkronisasi Pencegahan Pencemaran Lingkungan Hidup terhadap Media Tanah, Air, Udara, dan Laut	Jumlah kegiatan koordinasi dan sinkronisasi pencegahan pencemaran Lingkungan Hidup terhadap Media Tanah, Air, Udara, dan Laut yang dilaksanakan			47	Kegiatan	85.848.400	40 Kegiatan	203.710.000	16	9.495.000						16	9.495.000	63,0	95.343.400	0	-	
		2 11 03 2 01 07	Pelaksanaan pemantauan kualitas Lingkungan Hidup terhadap Media Tanah, Air, Udara, dan Laut	Data dan informasi indeks kualitas lingkungan hidup (Iindeks Kualitas Air, Indeks Kualitas Udara, Indeks Kualitas Lahan, Indeks Kualitas Ekosistem Gambut dan Indeks Kualitas Air Laut)			23	Lokasi	113.666.000	19 Lokasi	122.454.000	18	3.876.500						18	3.876.500	41,0	117.542.500	0	-	

No	Sasaran	Kode	Urusan/Bidang Urusan Pemerintahan Daerah dan Program / Kegiatan	Indikator Kinerja Program (Outcome)/Kegiatan (Output)	Target RPJMD Kabupaten pada Tahun 2026 (Akhir Periode RPJMD)		Realisasi Capaian Kinerja RPJMD Kabupaten s/d RKPD Tahun Lalu (2024)		Target Kinerja dan Anggaran RKPD Kabupaten Tahun berjalan yang dievaluasi (2025)		Realisasi Kinerja Pada Triwulan								Realisasi Capaian Kinerja dan Anggaran RKPD Kabupaten yang dievaluasi (2025)		Realisasi Kinerja dan Anggaran RPJMD Kabupaten s/d Tahun 2024 (Akhir tahun Pelaksanaan RKPD Tahun 2026)		Tingkat Capaian Kinerja dan Realisasi Anggaran RPJMD Kabupaten s/d Tahun 2026 (%)		Perangkat Daerah Penanggung Jawab
											I		II		III		IV								
1	2	3	4	5	6		7		8		9		10		11		12		13 = 9+10+11+12		14 = 7 + 13		15 = 14/6*100%		16
					K	Rp.	K	Rp.	K	Rp.	K	Rp,	K	Rp.	K	Rp.	K	Rp.	K	Rp.	K	Rp.	K	Rp.	
		2 11 03 2 01 09	Pengoperasian dan pemeliharaan alat pemantau kualitas lingkungan di kabupaten/kota	Jumlah peralatan pemantau kualitas lingkungan di kabupaten/kota yang dilakukan pemeliharaan			1 Unit	205.644.000	1 Unit	328.311.000	0	298.161.000							-	298.161.000	1,0	503.805.000	0	-	
		2 11 03 2 01 15	Pengelolaan Laboratorium Lingkungan Hidup kabupaten/kota				35 Dokumen	1.393.518.924																	
		2 11 03 2 02	**Penanggulangan Pencemaran dan/atau Kerusakan Lingk**	**Persentase Desa Yang Ditanggulangi Dampak Kerusakan Lingkungannya**			**100 Persen**		**100 %**		**25**														
		2 11 03 2 02 01	Pemberian Informasi Peringatan Pencemaran dan/atau Kerusakan Lingkungan Hidup pada Masyarakat	Jumlah Laporan Sosialisasi Informasi Peringatan Pencemaran dan/atau Kerusakan Lingkungan Hidup pada Masyarakat di Kabupaten/Kota yang Dilaksanakan			1 Laporan	81.349.500	1 Laporan	200.659.000	0	1.710.000							-	1.710.000	1,0	83.059.500	0	-	
		2 11 03 2 03	**Pemulihan Pencemaran dan/atau Kerusakan Lingkungan**	**Persentase Desa Yang Dilakukan Pemulihan Pencemaran Dan/Atau Kerusakan Lingkugan Hidup**			**100 Persen**		**100 %**		**25**														
		2 11 03 2 03 07	Koordinasi dan Sinkronisasi restorasi	jumlah kegiatan koordinasi dan sinkronisasi restorasi di kabupaten/kota yang dilaksanakan			1 Kegiatan	37.270.000	1 Kegiatan	85.254.000	0	8.200.000							-	8.200.000	1,0	45.470.000	0	-	
	MENINGKATNYA KUA	**2 11 04**	**PROGRAM PENGELOLAAN KEANEKARAGAMAN HAYATI (KEH**	**Persentase Lokasi Kawasan Keanekaragaman Hayati Yang Ditangani**	**100**	**21.507.177.493**	**100 Persen**	**6.823.041.370**	**100 %**	**15.860.715.815**	**25**	**1.210.548.908**	**-**	**-**	**-**	**-**									
		2 11 04 2 01	**Pengelolaan Keanekaragaman Hayati Kabupaten/Kota**	**Persentase Luas Kawasan Keanekaragaman Hayati Yang Ditangani**			**100 Persen**		**100 Persen**		**25**														
		2 11 04 2 01 04	Pengelolaan Ruang Terbuka Hijau (RTH)	Luas RTH yang Dikelola Lingkup Kewenangan Kabupaten/Kota			15,79 Ha	6.511.626.870	15,79 Ha	15.267.789.600	0	1.158.296.908							-	1.158.296.908	15,8	7.669.923.778	0	-	
		2 11 04 2 01 06	Pengembangan Kapasitas Kelembagaan dan SDM dalam Pengelolaan Keanekaragaman Hayati	Jumlah Orang yang Meningkat Kapasitasnya dalam Pengelolaan Keanekaragaman Hayati			30 Orang	60.738.000	1 Orang	46.814.000	0	300.000							-	300.000	30,0	61.038.000	0	-	
		2 11 04 2 01 08	Pengelolaan Taman Keanekaragaman Hayati Lainnya	Unit Taman Kehati Lainnya yang dikelola Lingkup Kewenangan Kabupaten/Kota			2,5 Unit	143.186.000	1 Unit	246.118.000	0	5.798.000							-	5.798.000	2,5	148.984.000	0	-	
		2 11 04 2 01 09	Pengelolaan Taman Keanekaragaman Hayati di Luar Kawasan Hutan	Unit Taman Kehati Di Luar Kawasan Hutan yang Dikelola Lingkup Kewenangan Kabupaten/Kota			3,7 Unit	107.490.500	1 Unit	299.994.215	1	46.154.000							1	46.154.000	4,7	153.644.500	0	-	
	MENINGKATNYA PEN	**2 11 05**	**PROGRAM PENGENDALIAN BAHAN BERBAHAYA DAN BERAC**	**Persentase pelaku usaha yang memiliki izin TPS Limbah B3 dari jumlah pengajuan izin yang terregistrasi**	**100**	**1.245.528.870**	**100 Persen**	**157.811.050**	**100 %**	**199.280.000**	**25**	**17.896.000**	**-**	**-**	**-**	**-**									
		2 11 05 2 01	**Penyimpanan sementara Limbah B3**	**Persentase Pelaku Usaha Yang Memiliki Izin TPS Limbah B3**			**100 Persen**		**62 %**		**0**														
		2 11 05 2 01 01	Fasilitasi Pemenuhan Komitmen Izin Penyimpanan sementara Limbah B3 Dilaksanakan Melalui Sistem Pelayanan Perizinan Berusaha Terintegrasi Secara Elektronik	Jumlah Fasilitasi Persetujuan/Izin Penyimpanan sementara Limbah B3 yang Dilaksanakan Melalui Sistem Pelayanan Perizinan Berusaha Terintegrasi Secara Elektronik			1 Dokumen	94.120.900	1 Dokumen	128.660.000	0	4.812.000							-	4.812.000	1,0	98.932.900	0	-	
		2 11 05 2 01 02	Verifikasi Lapangan untuk Memastikan Pemenuhan Persyaratan Administrasi dan Teknis Penyimpanan sementara Limbah B3	Jumlah Laporan Kegiatan Verifikasi Lapangan Pemenuhan Komitmen Persetujuan/Izin Penyimpanan sementara dan Pengumpulan Limbah B3			1 Dokumen	63.690.150	1 Laporan	70.620.000	0	13.084.000							-	13.084.000	1,0	76.774.150	0	-	
	MENINGKATNYA KET	**2 11 06**	**PROGRAM PEMBINAAN DAN PENGAWASAN TERHADAP IZIN**	**Persentase Ketaatan Perusahaan Terhadap Pengelolaan Lingkungan Hidup**	**100**	**1.271.026.750**	**225 Persen**	**149.989.603**	**100 %**	**503.083.500**	**25**	**23.451.500**	**-**	**-**	**-**	**-**									
		2 11 06 2 01	**Pembinaan dan Pengawasan Terhadap Usaha dan/atau**	**Persentase Hasil Temuan Yang Ditindak Lanjuti**			**100 Persen**		**100 %**		**25**														
		2 11 06 2 01 01	Fasilitasi Pemenuhan Ketentuan dan Kewajiban Izin Lingkungan dan/atau Izin PPLH	Jumlah Rekomendasi dan/atau Persetujuan Teknis, Persetujuan Lingkungan, dan Surat Kelayakan Operasi yang Diberikan			16 Dokumen	60.662.800	15 Dokumen	150.944.500	3	2.158.500							3	2.158.500	19,0	62.821.300	0	-	
		2 11 06 2 01 05	Pengawasan Perizinan Berusaha atau Persetujuan Pemerintah terkait Persetujuan Lingkungan yang diterbitkan oleh Pemerintah Daerah Provinsi dan Peraturan Perundang-undangan di bidang Perlindungan dan Pengelolaan Lingkungan Hidup				30 Badan Usaha	34.068.000																	
		2 11 06 2 01 06	Pembentukan Pejabat Pengawas Lingkungan Hidup	Jumlah PNS yang dibentuk dan diangkat menjadi Fungsional PPLHD			2 Orang	10.288.939	6 Orang	150.000.000	0	-							-	-	2,0	10.288.939	0	-	
		2 11 06 2 01 07	Pengembangan Kapasitas Pejabat Pengawas Lingkungan Hidup	Jumlah PPLHD yang ditingkatkan kapasitasnya			2 Orang	44.969.864	6 Orang	65.000.000	0	-							-	-	2,0	44.969.864	0	-	
		2 11 06 2 01 09	Pengawasan Perizinan Berusaha atau Persetujuan Pemerintah terkait Persetujuan Lingkungan yang diterbitkan oleh Pemerintah Daerah Kabupaten/Kota dan Peraturan Perundang-undangan di bidang Perlindungan dan Pengelolaan Lingkungan Hidup	Jumlah Badan usaha dan/atau kegiatan yang diawasi					30 Badan Usaha	137.139.000	3	21.293.000							3	21.293.000	3,0	21.293.000	0	-	
	MENINGKATNYA KET	**2 11 07**	**PROGRAM PENGAKUAN KEBERADAAN MASYARAKAT HUKUI**	**Persentase Masyarakat Hukum Adat Yang Mengelola Lingkungan Hidup**	**100**	**270.816.128**	**0 Persen**	**107.371.750**	**100 Persen**	**162.245.400**	**25**	**-**	**-**	**-**	**-**	**-**									
		2 11 07 2 01	**Pengakuan MHA, Kearifan Lokal, Pengetahuan Tradision**	**Persentase Masyarakat Hukum Adat Yang Mengelola Lingkungan Hidup**			**0 Persen**		**75 %**		**0**														
		2 11 07 2 01 01	Koordinasi, Sinkronisasi, Penyediaan Data, dan Informasi Pengakuan Keberadaan MHA Kearifan Lokal atau Pengetahuan Tradisional dan Hak Kearifan Lokal atau Pengetahuan Tradisional dan Hak MHA Terkait dengan PPLH	Jumlah Dokumen Hasil Koordinasi, Sinkronisasi, Penyediaan Data dan Informasi Pengakuan Keberadaan MHA Kearifan Lokal atau Pengetahuan Tradisional dan Hak Kearifan Lokal atau Pengetahuan Tradisional dan Hak MHA Terkait dengan PPLH			1 Dokumen	107.371.750	1 Dokumen	162.245.400	0	-							-	-	1,0	107.371.750	0	-	
	MENINGKATNYA KET	**2 11 08**	**PROGRAM PENINGKATAN PENDIDIKAN, PELATIHAN DAN PEI**	**Persentase Sekolah Yang Berwawasan Lingkungan**	**45**	**1.156.035.514**	**100 Persen**	**167.171.000**	**40 Persen**	**281.534.400**	**0**	**8.550.000**	**-**	**-**	**-**	**-**									
		2 11 08 2 01	**Penyelenggaraan Pendidikan, Pelatihan, dan Penyuluhar**	**Persentase Sekolah Yang Mengikuti Pendidikan, Pelatihan dan Penyuluhan Lingkungan Hidup**			**100 Persen**		**40 %**		**0**														
		2 11 08 2 01 02	Pendampingan Gerakan Peduli Lingkungan Hidup	Jumlah Pendampingan Pembinaan Gerakan Peduli dan Berbudaya Lingkungan Hidup yang Dilaksanakan			1 Dokumen	167.171.000	1 Dokumen	281.534.400	0	8.550.000							-	8.550.000	1,0	175.721.000	0	-	

No	Sasaran	Kode	Urusan/Bidang Urusan Pemerintahan Daerah dan Program / Kegiatan	Indikator Kinerja Program (Outcome)/Kegiatan (Output)	Target RPJMD Kabupaten pada Tahun 2026 (Akhir Periode RPJMD)		Realisasi Capaian Kinerja RPJMD Kabupaten s/d RKPD Tahun Lalu (2024)			Target Kinerja dan Anggaran RKPD Kabupaten Tahun berjalan yang dievaluasi (2025)		Realisasi Kinerja Pada Triwulan								Realisasi Capaian Kinerja dan Anggaran RKPD Kabupaten yang dievaluasi (2025)		Realisasi Kinerja dan Anggaran RPJMD Kabupaten s/d Tahun 2024 (Akhir tahun Pelaksanaan RKPD Tahun 2026)		Tingkat Capaian Kinerja dan Realisasi Anggaran RPJMD Kabupaten s/d Tahun 2026 (%)		Perangkat Daerah Penanggung Jawab
												I		II		III		IV							
1	2	3	4	5	6		7			8		9		10		11		12		13 = 9+10+11+12		14 = 7 + 13		15 = 14/6*100%		16
					K	Rp.	K		Rp.	K	Rp.	K	Rp,	K	Rp.	K	Rp.	K	Rp.	K	Rp.	K	Rp.	K	Rp.	
	MENINGKATNYA KET	**2 11 10**	**PROGRAM PENANGANAN PENGADUAN LINGKUNGAN HIDUP**	**Persentase Pelayanan Pengaduan Pencemaran dan Kerusakan Lingkungan dan Kasus Sengketa Lingkungan Yang Terselesaikan**	**100**	**520.476.100**	**100**	**Persen**	**40.130.500**	**100 Persen**	**153.571.800**	**25**	**8.998.500**		-		-		-							
		2 11 10 2 01	**Penyelesaian Pengaduan Masyarakat di Bidang Perlindu**	**Persentase Pengaduan Pencemaran dan Kerusakan Lingkungan dan Kasus Sengketa Lingkungan Yang Ditindak Lanjuti**			**100**	**Persen**		**100 %**		**25**													
		2 11 10 2 01 04	Pengelolaan Pengaduan permasalahan Pencemaran dan Perusakan Lingkungan Hidup tingkat Kabupaten/Kota	Jumlah pengaduan permasalahan Pencemaran dan Perusakan Lingkungan Hidup tingkat Kabupaten/Kota yang ditindaklanjuti/ditangani			10	Pengaduan	27.362.500	10 Pengaduan	115.419.300	2	8.998.500							2	8.998.500	12,0	36.361.000	0	-	
		2 11 10 2 01 05	Penyelesaian sengketa lingkungan hidup yang ditangani yang menjadi kewenangan kabupaten/kota	Jumlah sengketa lingkungan hidup yang ditangani yang menjadi kewenangan kabupaten/kota			9	Perkara	9.815.000	5 Perkara	28.982.700	1	-							1	-	10,0	9.815.000	0	-	
		2 11 10 2 01 06	Penerapan sanksi administrasi yang menjadi kewenangan kabupaten/kota	Jumlah penerapan sanksi administratif yang dikenakan kepada penanggung jawab usaha/kegiatan yang tidak taat dan menjadi kewenangan kabupaten/kota			1	Perkara	2.953.000	5 Perkara	9.169.800	0	-							-	-	1,0	2.953.000	0	-	
	MENINGKATNYA PEN	**2 11 11**	**PROGRAM PENGELOLAAN PERSAMPAHAN**	**Persentase Pengurangan Sampah Rumah Tangga dan Sampah Sejenis Sampah Rumah Tangga**	**24,5**	**80.820.513.148**	**24,3**	**Persen**	**21.471.667.279**	**24,4 Persen**	**25.469.147.936**	**6,36**	**4.048.940.901**		-		-		-							
		2 11 11 2 01	**Pengelolaan Sampah**	**Persentase Sampah Yang Ditangani**			**21,5**	**Persen**		**24,4 %**		**6,36**													
				Persentase Pengurangan Sampah			**24,3**	**Persen**		**24,4 %**		**6,36**													
		2 11 11 2 01 04	Peningkatan Peran Serta Masyarakat dalam Pengelolaan Persampahan	Jumlah Masyarakat, Kelompok Masyarakat atau Para Pihak Lainnya yang Terlibat Aktif dalam Kegiatan Pengelolaan Sampah Berbasis Masyarakat			4	Kelompok	748.984.000	4 Kelompok	836.000.000	0	62.370.000							-	62.370.000	4,0	811.354.000	0	-	
		2 11 11 2 01 07	Penyediaan Sarana dan Prasarana Pengelolaan Persampahan di TPA/TPST/SPA Kabupaten/Kota	Jumlah Sarana dan Prasarana Penanganan Sampah untuk Kegiatan Pemilahan, Pengumpulan, Pengangkutan, Pengolahan, dan Pemrosesan Akhir			25	Unit	5.509.377.390	15 Unit	6.204.694.900	4	924.275.693							4	924.275.693	29,0	6.433.653.083	0	-	
		2 11 11 2 01 08	Penyusunan Rencana, Kebijakan dan Strategi Daerah Pengelolaan Sampah kabupaten/kota	Jumlah dokumen kebijakan dan strategi daerah pengelolaan sampah kabupaten/kota yang disusun dan ditetapkan			1	Dokumen	50.261.000	1 Dokumen	100.000.000	0	-							-	-	1,0	50.261.000	0	-	
		2 11 11 2 01 12	Penanganan sampah melalui pengangkutan	Jumlah sampah yang tertangani melalui proses pengangkutan						65700 Ton	18.328.453.036	10503	3.062.295.208							10.503	3.062.295.208	10.503,0	3.062.295.208	0	-	
		2 11 11 2 01 20	Penanganan sampah melalui pemrosesan akhir sampah di TPA/TPST kabupaten/kota atau TPA/TPST Regional				70125	Ton	15.163.044.889																
	MENINGKATNYA KUA	**2 11 03**	**PROGRAM PENGENDALIAN PENCEMARAN DAN/ATAU KERUSAKAN LINGKUNGAN HIDU**								**409.999.300**		**11.751.000**		-		-		-						**UPTD Laboratorium Lin**
		2 11 03 2 01	**Pencegahan Pencemaran dan/atau Kerusakan Lingkungan Hidup Kabupaten/Kota**																						
		2 11 03 2 01 15	Pengelolaan Laboratorium Lingkungan Hidup kabupaten/kota							40 dokumen	409.999.300	0	11.751.000							-	11.751.000	-	11.751.000	0	-	
	MENINGKATNYA PEN	**2 11 11**	**PROGRAM PENGELOLAAN PERSAMPAHAN**		**24,5**						**12.694.785.269**		**5.936.436.500**		**1.505.838.074**		-		-						**UPTD Pengelolaan Sam**
		2 11 11 2 01	**Pengelolaan Sampah**																						
		2 11 11 2 01 07	Penyediaan Sarana dan Prasarana Pengelolaan Persampahan di TPA/TPST/SPA Kabupaten/Kota	Jumlah Sarana dan Prasarana Penanganan Sampah untuk Kegiatan Pemilahan, Pengumpulan, Pengangkutan, Pengolahan, dan Pemrosesan Akhir			8	unit	7.626.368.800	7 unit	1.213.190.000	1	199.661.000							1	199.661.000	9,0	7.826.029.800	0	-	
		2 11 11 2 01 20	Penanganan sampah melalui pemrosesan akhir sampah di TPA/TPST kabupaten/kota atau TPA/TPST Regional	Jumlah sampah yang tertangani melalui pemrosesan akhir sampah di TPA/TPSTkabupaten/kota atau TPA/TPST Regional			65700	ton	3.990.982.019	65700 ton	3.973.246.500	16425	1.000.492.614							16.425	1.000.492.614	82.125,0	4.991.474.633	0	-	
		2 11 11 2 01 21	Penyusunan Kebijakan Kerja Sama Pengelolaan Persampahan	jumlah dokumen kerjasama penanganan sampah di TPA/TPST kabupaten/kota termasuk untuk pengelolaan sampah kabupaten/kota yang ditetapkan			1	dokumen	1.077.434.450	1 dokumen	750.000.000	0,25	305.684.460							0	305.684.460	1,3	1.383.118.910	0	-	
Faktor pendorong keberhasilan kinerja :																									
Faktor penghambat keberhasilan kinerja :																									
		2 12	**URUSAN PEMERINTAHAN BIDANG ADMINISTRASI KEPENDUDUKAN DAN PENCATATAN SIPIL**						**10.035.436.845**		**10.469.489.401**		**2.226.172.177**		-		-		-		**2.226.172.177**					
									10.035.436.845		**10.469.489.401**		**2.226.172.177**		-		-		-		**2.226.172.177**					**Dinas Kependudukan D**
	Meningkatnya Akunt	**2 12 01**	**PROGRAM PENUNJANG URUSAN PEMERINTAHAN DAERAH K**	**Indeks Kepatuhan dan Kinerja Intern (IKKI) Disdukcapil**	**80**	**41.421.296.100**	**92,73**	**Indeks**	**9.514.972.845**	**92 indeks**	**9.786.830.201**	**0**	**2.063.761.871**		-		-		-							
		2 12 01 2 01	**Perencanaan, Penganggaran, dan Evaluasi Kinerja Peran**	**Persentase Dokumen Perencanaan, Anggaran dan Evaluasi Perangkat Daerah sesuai ketentuan**			**100**	**Persen**		**100 Persen**		**100**													
		2 12 01 2 01 01	Penyusunan Dokumen Perencanaan Perangkat Daerah	Jumlah Dokumen Perencanaan Perangkat Daerah			21	Dokumen	38.934.100	13 Dokumen	42.865.000	7	1.882.000							7	1.882.000	28,0	40.816.100	0	-	
		2 12 01 2 01 07	Evaluasi Kinerja Perangkat Daerah	Jumlah laporan evaluasi kinerja perangkat daerah			22	Laporan	15.890.500	22 Laporan	17.309.000	7	800.000							7	800.000	29,0	16.690.500	0	-	
		2 12 01 2 01 08	Penyelenggaraan Walidata Pendukung Statistik Sektoral Daerah	Jumlah Dokumen Hasil Penyelenggaraan Walidata Pendukung Statistik Sektoral Daerah						1 Dokumen	3.597.000	1	1.755.000							1	1.755.000	1,0	1.755.000	0	-	
		2 12 01 2 01 09	Pelaksanaan Pengumpulan Data Statistik Sektoral Daerah	Jumlah Data Statistik Sektoral Daerah yang Telah Dikumpulkan dan Diperiksa Lingkup Perangkat Daerah						8 Data	3.164.000	20	638.000							20	638.000	20,0	638.000	0	-	
		2 12 01 2 02	**Administrasi Keuangan Perangkat Daerah**	**Persentase Dokumen Keuangan dan Aset Perangkat Daerah sesuai ketentuan**			**100**	**Persen**		**100 Persen**		**26,23**													
		2 12 01 2 02 01	Penyediaan Gaji dan Tunjangan ASN	Jumlah Orang Yang Menerima Gaji dan Tunjangan ASN			25	Orang/bulan	3.613.806.717	30 Orang/Bulan	4.504.900.000	25	935.196.613							25	935.196.613	50,0	4.549.003.330	0	-	
		2 12 01 2 02 03	Pelaksanaan Penatausahaan dan Pengujian/Verifikasi Keuangan SKPD	Jumlah Dokumen Penatausahaan dan Pengujian/Verifikasi Keuangan SKPD			14	Dokumen	132.623.700	45 Dokumen	231.059.800	13	50.990.000							13	50.990.000	27,0	183.613.700	0	-	
		2 12 01 2 02 05	Koordinasi dan Penyusunan Laporan Keuangan Akhir Tahun SKPD	Jumlah Laporan Keuangan Akhir Tahun SKPD dan Laporan Hasil Koordinasi Penyusunan Laporan Keuangan Akhir Tahun SKPD			2	Laporan	3.965.000	2 Laporan	4.200.000	0	994.560							-	994.560	2,0	4.959.560	0	-	

No	Sasaran	Kode	Urusan/Bidang Urusan Pemerintahan Daerah dan Program / Kegiatan	Indikator Kinerja Program (Outcome)/Kegiatan (Output)	Target RPJMD Kabupaten pada Tahun 2026 (Akhir Periode RPJMD)		Realisasi Capaian Kinerja RPJMD Kabupaten s/d RKPD Tahun Lalu (2024)		Target Kinerja dan Anggaran RKPD Kabupaten Tahun berjalan yang dievaluasi (2025)		Realisasi Kinerja Pada Triwulan								Realisasi Capaian Kinerja dan Anggaran RKPD Kabupaten yang dievaluasi (2025)		Realisasi Kinerja dan Anggaran RPJMD Kabupaten s/d Tahun 2024 (Akhir tahun Pelaksanaan RKPD Tahun 2026)		Tingkat Capaian Kinerja dan Realisasi Anggaran RPJMD Kabupaten s/d Tahun 2026 (%)		Perangkat Daerah Penanggung Jawab
											I		II		III		IV							
1	2	3	4	5	6		7		8		9		10		11		12		13 = 9+10+11+12		14 = 7 + 13		15 = 14/6*100%		16
					K	Rp.	K	Rp.	K	Rp.	K	Rp,	K	Rp.	K	Rp.	K	Rp.	K	Rp.	K	Rp.	K	Rp.	
		2 12 01 2 02 07	Koordinasi dan Penyusunan Laporan Keuangan Bulanan/ Triwulanan/ Semesteran SKPD	Jumlah Laporan Keuangan Bulanan/Triwulan an/Semesteran SKPD dan Laporan Koordinasi Penyusunan Laporan Keuangan Bulanan/Triwulan an/Semesteran SKPD			16 Laporan	4.940.300	14 Laporan	5.460.000	3	-							3	-	19,0	4.940.300	0	-	
		2 12 01 2 05	**Administrasi Kepegawaian Perangkat Daerah**	**Persentase administrasi kepegawaian Perangkat Daerah sesuai kebutuhan dan tepat waktu**			**100 Persen**		**100 Persen**		**100**														
		2 12 01 2 05 11	Bimbingan Teknis Implementasi Peraturan Perundang-Undangan	Jumlah Orang Yang Mengikuti Bimbingan Teknis Implementasi Peraturan Perundang- Undangan			11 Orang	39.952.859	10 Orang	100.000.000	1	300.000							1	300.000	12,0	40.252.859	0	-	
		2 12 01 2 06	**Administrasi Umum Perangkat Daerah**	**Persentase terfasilitasinya penyelenggaraan penunjang administrasi perkantoran**			**100 Persen**		**100 Persen**		**100**														
		2 12 01 2 06 01	Penyediaan Komponen Instalasi Listrik/Penerangan Bangunan Kantor	Jumlah Paket Komponen Instalasi Listrik/Penerangan Bangunan Kantor Yang Disediakan			10 Paket	5.496.000	9 Paket	7.403.000	3	1.833.000							3	1.833.000	13,0	7.329.000	0	-	
		2 12 01 2 06 02	Penyediaan Peralatan dan Perlengkapan Kantor	Jumlah Paket Peralatan dan Perlengkapan Kantor Yang Disediakan			27 Paket	1.123.070.490	34 Paket	1.065.773.000	6	22.795.000							6	22.795.000	33,0	1.145.865.490	0	-	
		2 12 01 2 06 04	Penyediaan Bahan Logistik Kantor	Jumlah Paket Bahan Logistik Kantor Yang Disediakan			85 Paket	89.812.300	77 Paket	70.895.800	23	18.704.604							23	18.704.604	108,0	108.516.904	0	-	
		2 12 01 2 06 05	Penyediaan Barang Cetakan dan Penggandaan	Jumlah Paket Barang Cetakan dan Penggandaan Yang Disediakan			6 Paket	62.085.250	5 Paket	33.792.500	1	307.500							1	307.500	7,0	62.392.750	0	-	
		2 12 01 2 06 08	Fasilitasi Kunjungan Tamu	Jumlah Laporan Fasilitasi Kunjungan Tamu			12 Laporan	5.900.000	12 Laporan	6.287.000	3	880.000							3	880.000	15,0	6.780.000	0	-	
		2 12 01 2 06 09	Penyelenggaraan Rapat Koordinasi dan Konsultasi SKPD	Jumlah Laporan Penyelenggaraan Rapat Koordinasi dan Konsultasi SKPD			12 Laporan	867.746.812	12 Laporan	855.702.000	3	187.367.775							3	187.367.775	15,0	1.055.114.587	0	-	
		2 12 01 2 07	**Pengadaan Barang Milik Daerah Penunjang Urusan Pemerintah Daerah**				**100 Persen**																		
		2 12 01 2 07 02	Pengadaan Kendaraan Dinas Operasional atau Lapangan				2 Unit	1.072.100.000																	
		2 12 01 2 08	**Penyediaan Jasa Penunjang Urusan Pemerintahan Daera**	**Persentase Jasa Penunjang Urusan Pemerintahan Daerah yang terpenuhi**			**100 Persen**		**100 Persen**		**100**														
		2 12 01 2 08 01	Penyediaan Jasa Surat Menyurat	Jumlah Laporan Penyediaan Jasa Surat Menyurat			12 Laporan	1.829.800	12 Laporan	5.650.000	3	220.250							3	220.250	15,0	2.050.050	0	-	
		2 12 01 2 08 02	Penyediaan Jasa Komunikasi, Sumber Daya Air dan Listrik	Jumlah Laporan Penyediaan Jasa Komunikasi, Sumber Daya Air dan Listrik Yang Disediakan			12 Laporan	162.022.867	12 Laporan	254.840.101	3	39.921.741							3	39.921.741	15,0	201.944.608	0	-	
		2 12 01 2 08 04	Penyediaan Jasa Pelayanan Umum Kantor	Jumlah Laporan Penyediaan Jasa Pelayanan Umum Kantor Yang Disediakan			12 Laporan	1.786.193.638	12 Laporan	2.031.330.000	3	704.645.112							3	704.645.112	15,0	2.490.838.750	0	-	
		2 12 01 2 09	**Pemeliharaan Barang Milik Daerah Penunjang Urusan Pe**	**Persentase barang milik daerah yang terpelihara sesuai dengan rencana pemeliharaan**			**98 Persen**		**100 Persen**		**100**														
		2 12 01 2 09 01	Penyediaan Jasa Pemeliharaan, Biaya Pemeliharaan, dan Pajak Kendaraan Perorangan Dinas atau Kendaraan Dinas Jabatan	Jumlah Kendaraan Perorangan Dinas atau Kendaraan Dinas Jabatan Yang Dipelihara dan Dibayarkan Pajaknya			1 Unit	38.990.000	1 Unit	42.750.000	1	5.788.650							1	5.788.650	2,0	44.778.650	0	-	
		2 12 01 2 09 02	Penyediaan Jasa Pemeliharaan, Biaya Pemeliharaan, Pajak dan Perizinan Kendaraan Dinas Operasional atau Lapangan	Jumlah Kendaraan Dinas Operasional atau Lapangan Yang Dipelihara dan Dibayarkan Pajak dan Perizinannya			23 Unit	325.669.413	21 Unit	368.320.000	21	65.497.066							21	65.497.066	44,0	391.166.479	0	-	
		2 12 01 2 09 09	Pemeliharaan/Rehabilitasi Gedung Kantor dan Bangunan Lainnya	Jumlah Gedung Kantor dan Bangunan Lainnya Yang Dipelihara/Direhabilitasi			3 Unit	40.096.500	3 Unit	55.062.000	3	12.480.000							3	12.480.000	6,0	52.576.500	0	-	
		2 12 01 2 09 11	Pemeliharaan/Rehabilitasi Sarana dan Prasarana Pendukung Gedung Kantor atau Bangunan Lainnya	Jumlah Sarana dan Prasarana Pendukung Gedung Kantor atau Bangunan Lainnya Yang Dipelihara/Direhabilitasi			126 Unit	83.846.599	141 Unit	76.470.000	19	10.765.000							19	10.765.000	145,0	94.611.599	0	-	
	Meningkatnya Kepen	**2 12 02**	**PROGRAM PENDAFTARAN PENDUDUK**	**Persentase kepemilikan dokumen pendaftaran penduduk**	**99,29**	**382.457.369**	**99,7 Persen**	**66.587.500**		**79.421.500**		**22.186.100**		**-**		**-**		**-**							
				Persentase kepemilikan KIA			**58,46 Persen**																		
				Persentase penyelesaian permohonan layanan pendaftaran penduduk yang memenuhi persyaratan			**100 Persen**																		
				Persentase Perekaman KTP Elektronik					**99,9 Persen**		**99,999**														
				Persentase Kepemilikan Kartu Identitas Anak					**59 Persen**		**59,88**														
				Persentase Kepemilikan Identitas Kependudukan Digital					**2,58 Persen**		**2,76**														
		2 12 02 2 01	**Pelayanan Pendaftaran Penduduk**	**Persentase Penerbitan Dokumen Pendaftaran Penduduk Dari Permohonan Penerbitan Dokumen yang Memenuhi Persyaratan**			**100 Persen**		**100 Persen**		**100**														
		2 12 02 2 01 04	Peningkatan Pelayanan Pendaftaran Penduduk	Jumlah Laporan Hasil Pelayanan Pendaftaran Penduduk			36 Laporan	56.241.700	36 Laporan	67.921.500	9	18.780.600							9	18.780.600	45,0	75.022.300	0	-	
		2 12 02 2 01 07	Penerbitan Dokumen Atas Hasil Pelaporan Peristiwa Kependudukan	Jumlah Laporan Penerbitan Dokumen Atas Hasil Pelaporan Peristiwa Kependudukan			24 Laporan	10.345.800	24 Laporan	11.500.000	6	3.405.500							6	3.405.500	30,0	13.751.300	0	-	
	Meningkatnya Kepen	**2 12 03**	**PROGRAM PENCATATAN SIPIL**	**Persentase kepemilikan dokumen pencatatan sipil**	**93**	**671.417.636**	**96,08 Persen**	**186.550.600**		**263.500.000**		**76.298.000**		**-**		**-**		**-**							
				Persentase penyelesaian permohonan layanan pencatatan sipil yang memenuhi persyaratan			**100 Persen**																		
				Persentase Kepemilikan Akta Kelahiran 0-18 Tahun					**96,3 Persen**		**96,51**														
				Persentase Kepemilikan Akta Kematian					**100 Persen**		**100**														
				Persentase Kepemilikan Akta Perkawinan Non Muslim					**100 Persen**		**100**														
				Persentase Kepemilikan Akta Perceraian Non Muslim					**100 Persen**		**100**														

No	Sasaran	Kode	Urusan/Bidang Urusan Pemerintahan Daerah dan Program / Kegiatan	Indikator Kinerja Program (Outcome)/Kegiatan (Output)	Target RPJMD Kabupaten pada Tahun 2026 (Akhir Periode RPJMD)		Realisasi Capaian Kinerja RPJMD Kabupaten s/d RKPD Tahun Lalu (2024)			Target Kinerja dan Anggaran RKPD Kabupaten Tahun berjalan yang dievaluasi (2025)		Realisasi Kinerja Pada Triwulan								Realisasi Capaian Kinerja dan Anggaran RKPD Kabupaten yang dievaluasi (2025)		Realisasi Kinerja dan Anggaran RPJMD Kabupaten s/d Tahun 2024 (Akhir tahun Pelaksanaan RKPD Tahun 2026)		Tingkat Capaian Kinerja dan Realisasi Anggaran RPJMD Kabupaten s/d Tahun 2026 (%)		Perangkat Daerah Penanggung Jawab
												I		II		III		IV							
1	2	3	4	5	6		7			8		9		10		11		12		13 = 9+10+11+12		14 = 7 + 13		15 = 14/6*100%		16
					K	Rp.	K		Rp.	K	Rp.	K	Rp,	K	Rp.	K	Rp.	K	Rp.	K	Rp.	K	Rp.	K	Rp.	
		2 12 03 2 01	Pelayanan Pencatatan Sipil	Persentase Penerbitan Dokumen Pencatatan Sipil Dari Permohonan Penerbitan Dokumen yang Memenuhi Persyaratan			100	Persen		100	Persen	100													
		2 12 03 2 01 01	Pencatatan, Penatausahaan dan Penerbitan Dokumen Atas Pelaporan Peristiwa Penting	Jumlah Dokumen Hasil Pencatatan, Penatausahaan dan Penerbitan Dokumen Atas Pelaporan Peristiwa Penting			1699	Dokumen	80.810.600	758	Dokumen 85.000.000	330	13.968.500							330	13.968.500	2.029,0	94.779.100	0	-	
		2 12 03 2 01 02	Peningkatan dalam Pelayanan Pencatatan Sipil	Jumlah Layanan Pencatatan Sipil yang Ditingkatkan			29343	Layanan	105.740.000	17500	Layanan 178.500.000	5497	62.329.500							5.497	62.329.500	34.840,0	168.069.500	0	-	
	Meningkatnya Kepen	2 12 04	PROGRAM PENGELOLAAN INFORMASI ADMINISTRASI KEPEN	Persentase pengelolaan data kependudukan (pengolahan dan penyajian) yang sesuai aturan	100	967.967.254	100	Persen	267.325.900		339.737.700		63.926.206		-		-		-						
				Persentase permintaan data kependudukan yang dipenuhi			100	Persen		100	Persen	100													
				Persentase jaringan SIAK yang dikelola dengan baik			100	Persen																	
				Persentase pengelolaan data kependudukan (pemanfaatan data) yang sesuai aturan			100	Persen																	
				Persentase peningkatan titik layanan			20	Persen		100	Persen	100													
				Persentase pemanfaatan data kependudukan oleh SKPD			100	Persen																	
				Persentase Pengelolaan Pengolahan dan Penyajian Data Kependudukan yang Sesuai Aturan						100	Persen	100													
				Persentase Jaringan dan Aplikasi SIAK yang Dikelola Dengan Baik di Seluruh Titik Layanan						100	Persen	100													
				Persentase Pengelolaan Pemanfaatan Data Kependudukan yang Sesuai Aturan						100	Persen	100													
				Persentase Pemanfaatan Data Kependudukan Oleh Lembaga Pengguna						100	Persen	100													
		2 12 04 2 01	Pengumpulan Data Kependudukan dan Pemanfaatan da	Persentase Penyajian Data Kependudukan Skala Provinsi Dalam Satu Tahun			100	Persen		100	Persen	100													
		2 12 04 2 01 01	Pengolahan dan Penyajian Data Kependudukan	Jumlah Dokumen Data Kependudukan yang Diolah dan Disajikan			144	Dokumen	47.974.700	125	Dokumen 78.362.700	41	15.127.800							41	15.127.800	185,0	63.102.500	0	-	
		2 12 04 2 02	Penataan Pengelolaan Informasi Administrasi Kependud	Persentase Titik Layanan yang Terkoneksi Dengan Jaringan SIAK			100	Persen		100	Persen	100													
		2 12 04 2 02 01	Penyusunan Tata Cara Perencanaan, Pelaksanaan, Pemantauan, Evaluasi, Pengendalian, dan Pelaporan Penyelenggaraan Adminduk Terkait Pengelolaan Informasi Administrasi Kependudukan	Jumlah Dokumen Tata Cara Perencanaan, Pelaksanaan, Pemantauan, Evaluasi, Pengendalian, dan Pelaporan Penyelenggaraan Adminduk Terkait Pengelolaan Informasi Administrasi Kependudukan yang Disusun			45	Dokumen	142.923.600	43	Dokumen 177.375.000	9	38.129.135							9	38.129.135	54,0	181.052.735	0	-	
		2 12 04 2 03	Penyelenggaraan Pengelolaan Informasi Administrasi Ke	Persentase Data Balikan yang Dilaporkan Oleh Pengguna			100	Persen		100	Persen	100													
				Persentase PKS yang ditindaklanjuti			100	Persen																	
				Persentase Kerjasama Inovasi Pelayanan yang Ditindaklanjuti						100	Persen	100													
		2 12 04 2 03 03	Fasilitasi Terkait Pengelolaan Informasi Administrasi Kependudukan	Jumlah Laporan Hasil Fasilitasi Pengelolaan Informasi Administrasi Kependudukan			36	Laporan	58.492.150	36	Laporan 65.000.000	12	7.904.744							12	7.904.744	48,0	66.396.894	0	-	
		2 12 04 2 03 04	Penyelenggaraan Pemanfaatan Data Kependudukan	Jumlah Dokumen Penyelenggaraan Pemanfaatan Data Kependudukan			38	Dokumen	17.935.450	25	Dokumen 19.000.000	12	2.764.527							12	2.764.527	50,0	20.699.977	0	-	
Faktor pendorong keberhasilan kinerja :																									
Faktor penghambat keberhasilan kinerja :																									
		2 13	URUSAN PEMERINTAHAN BIDANG PEMBERDAYAAN MASYARAKAT DAN DESA						189.179.812.584		198.650.596.495		63.980.980.457		-		-		-		63.980.980.457					
									189.179.812.584		198.650.596.495		63.980.980.457		-		-		-		63.980.980.457					Dinas Pemberdayaan M
	Meningkatnya Status	2 13 01	PROGRAM PENUNJANG URUSAN PEMERINTAHAN DAERAH I	Indeks Kepatuhan dan Kinerja Intern (IKKI) Dinas Pemberdayaan Masyarakat dan Desa	80	33.832.867.805	86,84	Indeks	7.269.254.468	80	Indeks 7.403.838.596	0	1.553.137.841		-		-		-							
		2 13 01 2 01	Perencanaan, Penganggaran, dan Evaluasi Kinerja Peran	Persentase Tersusunnya Jumlah Dokumen Perencanaan, Penganggaran dan Evaluasi Kinerja Perangkat Daerah yang Tepat Waktu			100	Persentase		100	Persentase	0													
		2 13 01 2 01 01	Penyusunan Dokumen Perencanaan Perangkat Daerah	Jumlah Dokumen Perencanaan Perangkat Daerah			6	dokumen	25.500.000	7	Dokumen 35.038.500	4	7.782.000							4	7.782.000	10,0	33.282.000	0	-	
		2 13 01 2 01 02	Koordinasi dan Penyusunan Dokumen RKA-SKPD	Jumlah Dokumen RKA-SKPD dan Laporan Hasil Koordinasi Penyusunan Dokumen RKA-SKPD			4	dokumen	5.000.000	4	Dokumen 10.000.000	2	2.264.000							2	2.264.000	6,0	7.264.000	0	-	
		2 13 01 2 01 04	Koordinasi dan Penyusunan DPA-SKPD				4	dokumen	6.000.000																	
		2 13 01 2 01 05	Koordinasi dan Penyusunan Perubahan DPA- SKPD	Jumlah Dokumen Perubahan DPA-SKPD dan Laporan Hasil Koordinasi Penyusunan Dokumen Perubahan DPA-SKPD						4	Dokumen 15.000.000	0	-							-	-	-	-	0	-	
		2 13 01 2 01 06	Koordinasi dan Penyusunan Laporan Capaian Kinerja dan Ikhtisar Realisasi Kinerja SKPD	Jumlah Laporan Capaian Kinerja dan Ikhtisar Realisasi Kinerja SKPD dan Laporan Hasil Koordinasi Penyusunan Laporan Capaian Kinerja dan Ikhtisar Realisasi Kinerja SKPD			3	Laporan	10.500.000	3	Laporan 15.000.000	3	1.680.000							3	1.680.000	6,0	12.180.000	0	-	
		2 13 01 2 01 07	Evaluasi Kinerja Perangkat Daerah	Jumlah Laporan Evaluasi Kinerja Perangkat Daerah			16	Laporan	14.000.000	16	Laporan 25.000.000	0	-							-	-	16,0	14.000.000	0	-	
		2 13 01 2 02	Administrasi Keuangan Perangkat Daerah	Tersusunnya Dokumen Keuangan Perangkat Daerah Tepat Waktu dan Tepat Mutu			100	Persentase		100	Persentase	0													
		2 13 01 2 02 01	Penyediaan Gaji dan Tunjangan ASN	Jumlah Orang yang Menerima Gaji dan Tunjangan ASN			25	orang	3.963.600.215	28	Orang/Bulan 4.560.700.000	28	1.025.256.982							28	1.025.256.982	53,0	4.988.857.197	0	-	
		2 13 01 2 02 03	Pelaksanaan Penatausahaan dan Pengujian/Verifikasi Keuangan SKPD	Jumlah Dokumen Penatausahaan dan Pengujian/Verifikasi Keuangan SKPD			12	dokumen	159.700.000	12	Dokumen 276.100.000	3	66.870.000							3	66.870.000	15,0	226.570.000	0	-	

No	Sasaran	Kode	Urusan/Bidang Urusan Pemerintahan Daerah dan Program / Kegiatan	Indikator Kinerja Program (Outcome)/Kegiatan (Output)	Target RPJMD Kabupaten pada Tahun 2026 (Akhir Periode RPJMD)		Realisasi Capaian Kinerja RPJMD Kabupaten s/d RKPD Tahun Lalu (2024)			Target Kinerja dan Anggaran RKPD Kabupaten Tahun berjalan yang dievaluasi (2025)		Realisasi Kinerja Pada Triwulan								Realisasi Capaian Kinerja dan Anggaran RKPD Kabupaten yang dievaluasi (2025)		Realisasi Kinerja dan Anggaran RPJMD Kabupaten s/d Tahun 2024 (Akhir tahun Pelaksanaan RKPD Tahun 2026)		Tingkat Capaian Kinerja dan Realisasi Anggaran RPJMD Kabupaten s/d Tahun 2026 (%)		Perangkat Daerah Penanggung Jawab
												I		II		III		IV							
1	2	3	4	5	6		7			8		9		10		11		12		13 = 9+10+11+12		14 = 7 + 13		15 = 14/6*100%		16
					K	Rp.	K		Rp.	K	Rp.	K	Rp,	K	Rp.	K	Rp.	K	Rp.	K	Rp.	K	Rp.	K	Rp.	
		2 13 01 2 02 05	Koordinasi dan Penyusunan Laporan Keuangan Akhir Tahun SKPD	Jumlah Laporan Keuangan Akhir Tahun SKPD dan Laporan Hasil Koordinasi Penyusunan Laporan Keuangan Akhir Tahun SKPD			2	laporan	10.000.000	2 Laporan	10.000.000	0	-							-	-	2,0	10.000.000	0	-	
		2 13 01 2 02 07	Koordinasi dan Penyusunan Laporan Keuangan Bulanan/ Triwulanan/ Semesteran SKPD	Jumlah Laporan Keuangan Bulanan/ Triwulanan/ Semesteran SKPD dan Laporan Koordinasi Penyusunan Laporan Keuangan Bulanan/Triwulanan/ Semesteran SKPD			20	Laporan	10.000.000	18 Laporan	10.000.000	4	4.496.000							4	4.496.000	24,0	14.496.000	0	-	
		2 13 01 2 05	**Administrasi Kepegawaian Perangkat Daerah**	**Administrasi Kepegawaian Perangkat Daerah sesuai Kebutuhan dan Tepat Waktu**			**100**	**Persentase**		**100 Persentase**		**0**													
		2 13 01 2 05 11	Bimbingan Teknis Implementasi Peraturan Perundang-Undangan	Jumlah Orang yang Mengikuti Bimbingan Teknis Implementasi Peraturan PerundangUndangan			9	orang	89.622.600	10 Orang	50.000.000	0	-							-	-	9,0	89.622.600	0	-	
		2 13 01 2 06	**Administrasi Umum Perangkat Daerah**	**Persentase Terfasilitasinya Penyelenggaraan Penunjang Administrasi Perkantoran**			**100**	**Persentase**		**100 Persentase**		**0**													
		2 13 01 2 06 01	Penyediaan Komponen Instalasi Listrik/Penerangan Bangunan Kantor	Jumlah Paket Komponen Instalasi Listrik/Penerangan Bangunan Kantor yang Disediakan			4	paket	8.803.000	4 Paket	10.498.000	0	2.668.000							-	2.668.000	4,0	11.471.000	0	-	
		2 13 01 2 06 03	Penyediaan Peralatan Rumah Tangga	Jumlah Paket Peralatan Rumah Tangga yang Disediakan			4	paket	10.081.000	4 Paket	10.799.000	1	2.441.000							1	2.441.000	5,0	12.522.000	0	-	
		2 13 01 2 06 04	Penyediaan Bahan Logistik Kantor	Jumlah Paket Bahan Logistik Kantor yang Disediakan			4	paket	23.556.500	4 Paket	24.996.000		6.204.500							-	6.204.500	4,0	29.761.000	0	-	
		2 13 01 2 06 05	Penyediaan Barang Cetakan dan Penggandaan	Jumlah Paket Barang Cetakan dan Penggandaan yang Disediakan			4	paket	29.476.115	4 Paket	25.727.400	1	5.455.600							1	5.455.600	5,0	34.931.715	0	-	
		2 13 01 2 06 09	Penyelenggaraan Rapat Koordinasi dan Konsultasi SKPD	Jumlah Laporan Penyelenggaraan Rapat Koordinasi dan Konsultasi SKPD			12	laporan	954.813.944	12 Laporan	790.590.000	3	205.585.194							3	205.585.194	15,0	1.160.399.138	0	-	
		2 13 01 2 07	**Pengadaan Barang Milik Daerah Penunjang Urusan Pem**	**Persentase Pengadaan Barang Milik Daerah Sesuai dengan Rencana Kebutuhan**			**100**	**Persentase**		**100 Persentase**		**0**													
		2 13 01 2 07 06	Pengadaan Peralatan dan Mesin Lainnya	Jumlah Unit Peralatan dan MesinLainnya yang Disediakan			43	unit	927.791.000	43 Unit	167.196.000	0	-							-	-	43,0	927.791.000	0	-	
		2 13 01 2 08	**Penyediaan Jasa Penunjang Urusan Pemerintahan Daera**	**Persentase Jasa Penunjang Pelayanan Umum Kantor yang Terpenuhi**			**100**	**Persentase**		**100 Persentase**		**0**													
		2 13 01 2 08 02	Penyediaan Jasa Komunikasi, Sumber Daya Air dan Listrik	Jumlah Laporan Penyediaan Jasa Komunikasi, Sumber Daya Air dan Listrik yang Disediakan			12	Laporan	113.494.429	12 Laporan	274.871.196	3	30.655.301							3	30.655.301	15,0	144.149.730	0	-	
		2 13 01 2 08 04	Penyediaan Jasa Pelayanan Umum Kantor	Jumlah Laporan Penyediaan Jasa Pelayanan Umum Kantor yang Disediakan			12	Laporan	523.683.235	13 Laporan	695.738.000	0	142.996.104							-	142.996.104	12,0	666.679.339	0	-	
		2 13 01 2 09	**Pemeliharaan Barang Milik Daerah Penunjang Urusan Pe**	**Persentase Barang Milik Daerah yang Terpelihara Sesuai dengan Rencana Kebutuhan**			**100**	**Persentase**		**100 Persentase**		**0**													
		2 13 01 2 09 01	Penyediaan Jasa Pemeliharaan, Biaya Pemeliharaan, dan Pajak Kendaraan Perorangan Dinas atau Kendaraan Dinas Jabatan	Jumlah Kendaraan Perorangan Dinas atau Kendaraan Dinas Jabatan yang Dipelihara dan dibayarkan Pajaknya			1	unit	38.965.057	1 Unit	38.902.500	1	1.470.040							1	1.470.040	2,0	40.435.097	0	-	
		2 13 01 2 09 02	Penyediaan Jasa Pemeliharaan, Biaya Pemeliharaan, Pajak dan Perizinan Kendaraan Dinas Operasional atau Lapangan	Jumlah Kendaraan Dinas Operasional atau Lapangan yang Dipelihara dan dibayarkan Pajak dan Perizinannya			24	unit	203.771.973	24 Unit	235.876.000	7	40.781.120							7	40.781.120	31,0	244.553.093	0	-	
		2 13 01 2 09 06	Pemeliharaan Peralatan dan Mesin Lainnya	Jumlah Peralatan dan Mesin Lainnya yang Dipelihara			36	unit	37.267.000	36 Unit	53.430.000	8	4.831.000							8	4.831.000	44,0	42.098.000	0	-	
		2 13 01 2 09 10	Pemeliharaan/Rehabilitasi Sarana dan Prasarana Gedung Kantor atau Bangunan Lainnya	Jumlah Sarana dan Prasarana Gedung Kantor atau Bangunan Lainnya yang Dipelihara/Direhabilitasi			1	unit	103.628.400	1 Unit	68.376.000	1	1.701.000							1	1.701.000	2,0	105.329.400	0	-	
Meningkatnya Status		**2 13 02**	**PROGRAM PENATAAN DESA**	**Persentase Penataan Administrasi Batas Wilayah Desa**	**15,55**	**63.000.540**	**11,93**	**persentase**	**231.513.000**	**13,74 Persentase**	**258.346.000**	**8,33**	**47.072.000**	**-**	**-**	**-**	**-**								
		2 13 02 2 01	**Penyelenggaraan Penataan Desa**	**Persentase Desa yang Telah Menyelesaikan Tata Batas Wilayah Desa**			**40**	**Persentase**		**13,74 Persentase**		**8,03**													
		2 13 02 2 01 02	Fasilitasi Tata Wilayah Desa	Jumlah Desa yang Terfasilitasi Penataan Wilayahnya			5	desa	231.513.000	20 Desa	258.346.000	2	47.072.000							2	47.072.000	7,0	278.585.000	0	-	
Meningkatnya Status		**2 13 03**	**PROGRAM PENINGKATAN KERJA SAMA DESA**	**Persentase peningkatan kerjasama desa**	**21,66**	**512.583.699**	**4,33**	**persentase**	**413.088.500**	**5,78 Persentase**	**563.228.000**	**4,33**	**98.631.000**	**-**	**-**	**-**	**-**								
		2 13 03 2 01	**Fasilitasi Kerja Sama antar Desa**	**Persentase Lembaga ekonomi desa dengan kinerja baik**			**44,88**	**Persentase**		**53,84 Persentase**		**44,33**													
				Persentase desa yang melakukan kerjasama			**86**	**Persentase**		**90 Persentase**		**86**													
				Persentase kawasan desa yang dikembangkan			**8,4**	**Persentase**		**11,2 Persentase**		**8,4**													
		2 13 03 2 01 01	Fasilitasi Kerja Sama Antar Desa dalam Kabupaten/Kota	Jumlah Dokumen Kerja Sama Antar Desa dalam Kabupaten/Kota			1	dokumen	167.185.000	1 Dokumen	243.346.000	0	91.407.000							-	91.407.000	1,0	258.592.000	0	-	
		2 13 03 2 01 02	Fasilitasi Kerja Sama Antar Desa dengan Pihak Ketiga dalam Kabupaten/Kota	Jumlah Dokumen Kerja Sama Antar Desa dengan Pihak Ketiga dalam Kabupaten/Kota			1	dokumen	98.443.000	1 Dokumen	116.663.000	0	-							-	-	1,0	98.443.000	0	-	
		2 13 03 2 01 03	Fasilitasi Pembangunan Kawasan Perdesaan	Jumlah Dokumen Hasil Fasilitasi Pembangunan Kawasan Perdesaan			1	dokumen	147.460.500	1 Dokumen	203.219.000	0	7.224.000							-	7.224.000	1,0	154.684.500	0	-	
Meningkatnya Status		**2 13 04**	**PROGRAM ADMINISTRASI PEMERINTAHAN DESA**	**Persentase desa dengan administrasi pemerintahan desa yang tertib**	**100**	**618.840.038.783**	**62,09**	**persentase**	**177.382.705.018**	**80,87 Persentase**	**184.800.969.999**	**64,62**	**62.042.459.616**	**-**	**-**	**-**	**-**								
				Persentase pembinaan pengelolaan keuangan dan aset desa sesuai dengan ketentuan	**100**	**618.840.038.783**	**100**	**persentase**		**100 Persentase**															
		2 13 04 2 01	**Pembinaan dan Pengawasan Penyelenggaraan Administ**	**Persentase desa yang melaksanakan pengelolaan Keuangan dan aset Desa sesuai dengan ketentuan**			**100**	**Persentase**		**100 Persentase**		**0**													
				Persentase desa yang telah melakukan pembinaan dan pengawasan penyelenggaraan administrasi pemerintahan desa			**60**	**Persentase**		**80,14 Persentase**		**63,9**													

No	Sasaran	Kode	Urusan/Bidang Urusan Pemerintahan Daerah dan Program / Kegiatan	Indikator Kinerja Program (Outcome)/Kegiatan (Output)	Target RPJMD Kabupaten pada Tahun 2026 (Akhir Periode RPJMD)		Realisasi Capaian Kinerja RPJMD Kabupaten s/d RKPD Tahun Lalu (2024)			Target Kinerja dan Anggaran RKPD Kabupaten Tahun berjalan yang dievaluasi (2025)		Realisasi Kinerja Pada Triwulan								Realisasi Capaian Kinerja dan Anggaran RKPD Kabupaten yang dievaluasi (2025)		Realisasi Kinerja dan Anggaran RPJMD Kabupaten s/d Tahun 2024 (Akhir tahun Pelaksanaan RKPD Tahun 2026)		Tingkat Capaian Kinerja dan Realisasi Anggaran RPJMD Kabupaten s/d Tahun 2026 (%)		Perangkat Daerah Penanggung Jawab
												I		II		III		IV							
1	2	3	4	5	6		7			8		9		10		11		12		13 = 9+10+11+12		14 = 7 + 13		15 = 14/6*100%		16
					K	Rp.	K		Rp.	K	Rp.	K	Rp,	K	Rp.	K	Rp.	K	Rp.	K	Rp.	K	Rp.	K	Rp.	
				Persentase aparatur pemerintahan desa yang memahami manajemen pemerintahan desa			**60**	**Persentase**		**80**	**Persentase**	**64,59**													
		2 13 04 2 01 01	Fasilitasi Penyelenggaraan Administrasi Pemerintahan Desa	Jumlah Dokumen Penyelenggaraan Administrasi Pemerintahan Desa			1053	dokumen	583.434.500	4 Dokumen	653.000.000	1	89.795.000							1	89.795.000	1.054,0	673.229.500	0	-	
		2 13 04 2 01 02	Fasilitasi Penyusunan Produk Hukum Desa	Jumlah Dokumen Hasil Fasilitasi Penyusunan Produk Hukum Desa			1	dokumen	30.540.000	1 Dokumen	38.450.000	0	360.000							-	360.000	1,0	30.900.000	0	-	
		2 13 04 2 01 04	Fasilitasi Pengelolaan Keuangan Desa	Jumlah Dokumen Hasil Fasilitasi Pengelolaan Keuangan Desa			1	dokumen	174.988.890.458	1 Dokumen	182.101.263.499	0	61.583.327.116							-	61.583.327.116	1,0	236.572.217.574	0	-	
		2 13 04 2 01 05	Pembinaan Peningkatan Kapasitas Aparatur Pemerintah Desa	Jumlah Aparatur Pemerintah Desa yang Mengikuti Pembinaan Peningkatan Kapasitas			443	orang	374.543.500	443 Orang	420.364.100	166	93.390.000							166	93.390.000	609,0	467.933.500	0	-	
		2 13 04 2 01 08	Pembinaan dan Pemberdayaan BUM Desa dan Lembaga Kerja Sama antar Desa	Jumlah Dokumen Hasil Pembinaan dan Pemberdayaan BUM Desa dan Lembaga Kerja Sama antar Desa			1	dokumen	243.102.000	1 Dokumen	383.353.400	0	105.610.500							-	105.610.500	1,0	348.712.500	0	-	
		2 13 04 2 01 09	Penyelenggaraan Pemilihan, Pengangkatan dan Pemberhentian Kepala Desa	Jumlah Laporan Hasil Penyelenggaraan Pemilihan, Pengangkatan dan Pemberhentian Kepala Desa			1	Laporan	32.342.000	20 Laporan	24.000.000	0	360.000							-	360.000	1,0	32.702.000	0	-	
		2 13 04 2 01 11	Fasilitasi Penyusunan Profil Desa	Jumlah Dokumen Profil Desa yang tersusun			2	dokumen	182.515.000	2 Dokumen	179.120.000	0	5.415.000							-	5.415.000	2,0	187.930.000	0	-	
		2 13 04 2 01 13	Fasilitasi Pengelolaan Aset Desa	Jumlah Dokumen Hasil Fasilitasi Pengelolaan Aset Desa			1	dokumen	277.040.500	1 Dokumen	424.012.500	0	55.679.000							-	55.679.000	1,0	332.719.500	0	-	
		2 13 04 2 01 14	Pembinaan Peningkatan Kapasitas Anggota BPD	Jumlah Anggota BPD yang Mengikuti Pembinaan Peningkatan Kapasitas			280	orang	120.800.000	280 Orang	138.284.000	0	-							-	-	280,0	120.800.000	0	-	
		2 13 04 2 01 15	Fasilitasi Penetapan dan Penegasan Batas Desa	Jumlah Desa yang difasilitasi dalam Penetapan dan Penegasan Batas Desa			20	desa	144.166.400	20 Desa	201.000.000	5	22.000.000							5	22.000.000	25,0	166.166.400	0	-	
		2 13 04 2 01 16	Fasilitasi Pembinaan Laporan Kepala Desa	Jumlah Laporan Hasil Fasilitasi Pembinaan Laporan Kepala Desa			277	Laporan	27.220.000	277 Laporan	32.150.000	277	-							277	-	554,0	27.220.000	0	-	
		2 13 04 2 01 18	Fasilitasi Evaluasi Perkembangan Desa serta Lomba Desa dan Kelurahan	Jumlah Dokumen Hasil Evaluasi Perkembangan Desa serta Lomba Desa dan Kelurahan			2	dokumen	378.110.660	2 Dokumen	205.972.500	0	86.523.000							-	86.523.000	2,0	464.633.660	0	-	
	Meningkatnya Status	**2 13 05**	**PROGRAM PEMBERDAYAAN LEMBAGA KEMASYARAKATAN,**	**Persentase lembaga kemasyarakatan desa yang diberdayakan**	**100**	**6.115.675.150**	**87,45**	**persentase**	**3.883.251.598**		**5.624.213.900**		**239.680.000**		**-**		**-**		**-**						
				Persentase Desa yang Lembaga Kemasyarakatannya diberdayakan						**93,68**	**Persentase**	**0**													
		2 13 05 2 01	**Pemberdayaan Lembaga Kemasyarakatan yang Bergerak**	**Persentase Kelembagaan Adat yang aktif**			**30**	**Persentase**		**40**	**Persentase**	**0**													
				Persentase kelembagaan Desa yang terkoordinasi			**100**	**Persentase**		**100**	**Persentase**	**0**													
				Persentase Pamsimas Aktif			**85**	**Persentase**		**86,89**	**Persentase**	**0**													
				Persentase PKK Aktif			**100**	**Persentase**		**100**	**Persentase**	**0**													
				Persentase Posyandu Aktif			**100**	**Persentase**		**80**	**Persentase**	**20**													
				Persentase desa berprestasi			**210**	**Persentase**																	
				Persentase Desa Mandiri						**34,66**	**Persentase**	**0**													
		2 13 05 2 01 02	Fasilitasi Penataan, Pemberdayaan dan Pendayagunaan Kelembagaan Lembaga Kemasyarakatan Desa/Kelurahan (RT, RW, PKK, Posyandu, LPM, dan Karang Taruna), Lembaga Adat Desa/Kelurahan dan Masyarakat Hukum Adat	Jumlah Dokumen Hasil Penataan, Pemberdayaan dan Pendayagunaan Kelembagaan Lembaga Kemasyarakatan Desa/Kelurahan (RT, RW, PKK, Posyandu, LPM, dan Karang Taruna), Lembaga Adat Desa/Kelurahan dan Masyarakat Hukum Adat			16	dokumen	3.484.429.598	16 Dokumen	5.002.478.900	2	235.422.000							2	235.422.000	18,0	3.719.851.598	0	-	
		2 13 05 2 01 05	Fasilitasi Pengembangan Usaha Ekonomi Masyarakat dan Pemerintah Desa dalam Meningkatkan Pendapatan Asli Desa	Jumlah Dokumen Hasil Fasilitasi Pengembangan Usaha Ekonomi Masyarakat dan Pemerintah Desa dalam Meningkatkan Pendapatan Asli Desa			1	dokumen	84.835.000	1 Dokumen	168.835.000	0	-							-	-	1,0	84.835.000	0	-	
		2 13 05 2 01 06	Fasilitasi Pemerintah Desa dalam Pemanfaatan Teknologi Tepat Guna	Jumlah Laporan Hasil Fasilitasi Pemerintah Desa dalam Pemanfaatan Teknologi Tepat Guna			1	Laporan	253.380.000	1 Laporan	272.900.000	0	4.258.000							-	4.258.000	1,0	257.638.000	0	-	
		2 13 05 2 01 07	Fasilitasi Bulan Bhakti Gotong Royong Masyarakat	Jumlah Laporan Hasil Fasilitasi Bulan Bhakti Gotong Royong Masyarakat			1	Laporan	60.607.000	1 Laporan	180.000.000	0	-							-	-	1,0	60.607.000	0	-	
Faktor pendorong keberhasilan kinerja :																									
Faktor penghambat keberhasilan kinerja :																									
		2 14	**URUSAN PEMERINTAHAN BIDANG PENGENDALIAN PENDUDUK DAN KELUARGA BERENCANA**						**8.172.325.887**		**10.616.496.400**		**17.383.600**		**-**		**-**		**-**		**17.383.600**					
									8.172.325.887		**10.616.496.400**		**17.383.600**		**-**		**-**		**-**		**17.383.600**					**Dinas Sosial, Pemberda**
	Meningkatnya Penge	**2 14 02**	**PROGRAM PENGENDALIAN PENDUDUK**	**Media usia perempuan kawin pertama**	**80**	**37.890.741.780**	**11,5**	**tahun**	**535.454.500**		**664.201.000**	**0**	**13.077.600**		**-**		**-**		**-**							
		2 14 02 2 01	**Pemaduan dan Sinkronisasi Kebijakan Pemerintah Daera**	**Persentase Pemaduan dan Sinkronisasi Kebijakan Pemerintah Daerah Provinsi dengan Pemerintah Daerah Kabupaten/Kota Dalam Rangka Pengendalian Kuantitas Penduduk**			**100**	**persen**				**0**														
		2 14 02 2 01 09	Advokasi, Sosialisasi dan Fasilitasi Pelaksanaan Pendidikan Kependudukan Jalur Formal di Satuan Pendidikan Jenjang SD/MI dan SLTP/MTS, Jalur Nonformal dan Informal	Jumlah satuan pendidikan yang mendapatkan advokasi,Sosialisasi dan fasilitasi pelaksanaan pendidikan kependudukan jalur formal disatuan pendidikan jenjang SD/MI dan SLTP/MTSN jalur nonformal dan informal			12	satuan pendidikan	286.264.000	15 satuan pendidikan	40.731.000	0	-							-	-	12,0	286.264.000	0	-	
		2 14 02 2 01 20	Penyerasian Kebijakan Pembangunan Daerah Kabupaten/Kota terhadap Pembangunan Keluarga, Kependudukan, dan Keluarga Berencana (Bangga Kencana)							12 dokumen	55.010.000	0	-							-	-	-	-	0	-	
		2 14 02 2 02	**Pemetaan Perkiraan Pengendalian Penduduk Cakupan D**	**Usia Perempuan pada Perkawinan Pertama**			**100**	**Tahun**				**0**													
		2 14 02 2 02 12	Pencatatan dan Pengumpulan Data Keluarga	Jumlah Laporan Pencatatan dan Pengumpulan Data Keluarga			12	Laporan	81.319.500	12 laporan	119.550.000	2	13.077.600							2	13.077.600	14,0	94.397.100	0	-	

No	Sasaran	Kode	Urusan/Bidang Urusan Pemerintahan Daerah dan Program / Kegiatan	Indikator Kinerja Program (Outcome)/Kegiatan (Output)	Target RPJMD Kabupaten pada Tahun 2026 (Akhir Periode RPJMD)		Realisasi Capaian Kinerja RPJMD Kabupaten s/d RKPD Tahun Lalu (2024)		Target Kinerja dan Anggaran RKPD Kabupaten Tahun berjalan yang dievaluasi (2025)		Realisasi Kinerja Pada Triwulan								Realisasi Capaian Kinerja dan Anggaran RKPD Kabupaten yang dievaluasi (2025)		Realisasi Kinerja dan Anggaran RPJMD Kabupaten s/d Tahun 2024 (Akhir tahun Pelaksanaan RKPD Tahun 2026)		Tingkat Capaian Kinerja dan Realisasi Anggaran RPJMD Kabupaten s/d Tahun 2026 (%)		Perangkat Daerah Penanggung Jawab
											I		II		III		IV								
1	2	3	4	5	6		7		8		9		10		11		12		13 = 9+10+11+12		14 = 7 + 13		15 = 14/6*100%		16
					K	Rp.	K	Rp.	K	Rp.	K	Rp,	K	Rp.	K	Rp.	K	Rp.	K	Rp.	K	Rp.	K	Rp.	
		2 14 02 2 02 15	Pembentukan dan operasionalisasi Rumah Data Kependudukan di Kampung KB Untuk Memperkuat Integrasi Program Bangga Kencana di Sektor Lain	Jumlah Rumah Data Kependudukan di Kampung KB yang aktif Untuk Memperkuat Integrasi Program Bangga Kencana (Pembangunan Keluarga, Kependudukan, dan Keluarga Berencana) di Sektor Lain yang dibentuk			113 Unit	167.871.000	290 unit	448.910.000	0	-		-		-		-	-	-	113,0	167.871.000	0	-	
	Meningkatnya Penge	**2 14 03**	**PROGRAM PEMBINAAN KELUARGA BERENCANA (KB)**	**Persentase Kebutuhan ber KB yang tidak terpenuhi (Unmeet Need)**	**12,1**	**1.158.003.204**	**5,45 Persen**	**3.710.439.787**		**5.805.226.600**	**0**	**1.982.000**		**-**		**-**		**-**							
				Tingkat Prevalensi Kontrasepsi Modern (MCPR)	**63,4**		**76,29 Persen**				**0**														
		2 14 03 2 01	**Pelaksanaan Advokasi, Komunikasi, Informasi dan Eduk**	**Penurunan ASFR**			**25 Persen**				**0**														
		2 14 03 2 01 09	Penyediaan dan Distribusi Sarana KIE Program Bangga Kencana						200 unit	28.449.800	0	-							-	-	-	-	0	-	
		2 14 03 2 01 12	Promosi dan KIE Program Bangga Kencana Melalui Media Massa Cetak dan Elektronik serta Media Luar Ruang	Jumlah Dokumen Promosi dan KIE Program Bangga Kencana (Pembangunan Keluarga,Kependudukan, dan Keluarga Berencana) Melalui Media Massa Cetak dan Elektronikserta Media Luar Ruang			1 Dokumen	1.326.362.525	1 dokumen	1.428.964.800	0	-							-	-	1,0	1.326.362.525	0	-	
		2 14 03 2 01 13	Komunikasi, Informasi dan Edukasi (KIE) ProgramBangga Kencana sesuai Kearifan Budaya Lokal	Jumlah Komunikasi, Informasi dan Edukasi (KIE) Program Bangga Kencana(Pembangunan Keluarga, Kependudukan, dan Keluarga Berencana) sesuai KearifanBudaya Lokal yang dilaksanakan			1 Dokumen	1.956.987.062	1 dokumen	1.839.322.000	0	-							-	-	1,0	1.956.987.062	0	-	
		2 14 03 2 02	**Pendayagunaan Tenaga Penyuluh KB/Petugas Lapangan KB (PKB/PLKB)**								**0**														
		2 14 03 2 02 02	Penyediaan Sarana Pendukung Operasional PKB/PLKB						9 unit	1.707.223.000	0	-							-	-	-	-	0	-	
		2 14 03 2 03	**Pengendalian dan Pendistribusian Kebutuhan Alat dan O**	**Meningkatnya Kesertaan Penggunaan Alat Kontrasepsi**			**76,29 Persen**				**0**														
		2 14 03 2 03 01	Pengendalian Pendistribusian Alat dan Obat Kontrasepsi dan Sarana Penunjang Pelayanan KB ke Fasilitas Kesehatan Termasuk Jaringan dan Jejaringnya	Jumlah Laporan Pengendalian Pendistribusian Alat dan Obat Kontrasepsi dan SaranaPenunjang Pelayanan KB ke Fasilitas Kesehatan Termasuk Jaringan dan Jejaringnya			147 Laporan	30.270.400	12 laporan	88.454.000	2	1.982.000							2	1.982.000	149,0	32.252.400	0	-	
		2 14 03 2 03 03	Peningkatan Kesertaan Penggunaan Metode Kontrasepsi Jangka Panjang (MKJP)	Jumlah Orang yang Mengikuti Kesertaan Penggunaan Metode Kontrasepsi JangkaPanjang (MKJP)			1024 Orang	396.819.800	2000 orang	708.313.000	0	-							-	-	1.024,0	396.819.800	0	-	
		2 14 03 2 03 04	Penyediaan Dukungan Ayoman Komplikasi Berat dan Kegagalan Penggunaan MKJP	Jumlah Laporan Dukungan Ayoman Komplikasi Berat dan Kegagalan PenggunaanMKJP			2 Laporan	-	2 laporan	4.500.000	0	-							-	-	2,0	-	0	-	
	Meningkatnya Penge	**2 14 04**	**PROGRAM PEMBERDAYAAN DAN PENINGKATAN KELUARGA**	**Indeks Pembangunan Keluarga (IPK)**	**64,55**	**528.172.025**	**60,84 Indeks**	**3.926.431.600**		**4.147.068.800**	**0**	**2.324.000**		**-**		**-**		**-**							
		2 14 04 2 01	**Pelaksanaan Pembangunan Keluarga Melalui Pembinaan**	**Meningkatnya Keluarga Berkualitas**			**86,84 Persen**				**0**														
		2 14 04 2 01 21	Orientasi dan Pelatihan Teknis Pengelola Ketahanan dan Kesejahteraan Keluarga (BKB, BKR, BKL, PPKS, PIK-R dan Usaha Peningkatan Pendapatan Keluarga Akseptor (UPPKA)	Jumlah Laporan Hasil Orientasi dan Pelatihan Teknis Pengelola Ketahanan dan Kesejahteraan Keluarga (BKB, BKR, BKL, PPKS, PIK-R dan Pemberdayaan Ekonomi Keluarga/UPPKA)			34 Laporan	3.739.074.800	34 laporan	3.915.350.000	1	2.324.000							1	2.324.000	35,0	3.741.398.800	0	-	
		2 14 04 2 02	**Pelaksanaan dan Peningkatan Peran Serta Organisasi Ke**	**Meningkatnya Pelaksanaan dan Peningkatan Peran Serta Organisasi Kemasyarakatan Tingkat Daerah Kabupaten/Kota dalam Pembangunan Keluarga Melalui Pembinaan Ketahanan dan Kesejahteraan Keluarga**			**100 Persen**																		
		2 14 04 2 02 02	Pendayagunaan Mitra Kerja dan Organisasi Kemasyarakatan dalam Penggerakan Operasional Pembinaan Program Ketahanan dan Kesejahteraan Keluarga (BKB, BKR, BKL, PPPKS, PIK-R dan Pemberdayaan Ekonomi Keluarga/UPPKS)	Jumlah Laporan Pendayagunaan Mitra Kerja dan Organisasi Kemasyarakatan dalam Penggerakan Operasional Pembinaan Program Ketahanan dan Kesejahteraan Keluarga (BKB, BKR, BKL, PPPKS, PIK-R dan Pemberdayaan Ekonomi Keluarga/UPPKS			1 Laporan	90.270.800	1 laporan	80.522.800	0	-							-	-	1,0	90.270.800	0	-	
		2 14 04 2 02 04	Promosi dan Sosialisasi Program Ketahanan dan Kesejahteraan Keluarga bagi Mitra Kerja	Jumlah Laporan Hasil Promosi dan Sosialisasi Program Ketahanan dan Kesejahteraan Keluarga bagi Mitra Kerja			5 Laporan	97.086.000	5 laporan	151.196.000	0	-							-	-	5,0	97.086.000	0	-	
Faktor pendorong keberhasilan kinerja :																									
Faktor penghambat keberhasilan kinerja :																									
		2 15	**URUSAN PEMERINTAHAN BIDANG PERHUBUNGAN**						**16.478.393.680**		**21.468.189.787**		**2.487.642.550**		**-**		**-**		**-**		**2.487.642.550**				
									16.478.393.680		**21.468.189.787**		**2.487.642.550**		**-**		**-**		**-**		**2.487.642.550**				**Dinas Perhubungan**
	Terwujudnya kinerja	**2 15 01**	**PROGRAM PENUNJANG URUSAN PEMERINTAHAN DAERAH K**	**Indeks Kepatuhan dan Kinerja Intern (IKKI) Dinas Perhubungan**	**80**	**37.529.246.999**	**87,08 indeks**	**9.538.779.171**	**78 Indeks**	**10.628.855.301**		**2.001.674.608**		**-**		**-**		**-**							
		2 15 01 2 01	**Perencanaan, Penganggaran, dan Evaluasi Kinerja Peran**	**Persentase Tersusunnya dokumen perencanaan, penganggaran dan evaluasi kinerja perangkat daerah tepat waktu dan tepat mutu**			**100 Persen**		**100 Persen**		**25**														
		2 15 01 2 01 01	Penyusunan Dokumen Perencanaan Perangkat Daerah	Jumlah Dokumen Perencanaan Perangkat Daerah			2 Dokumen	8.351.800	2 Dokumen	8.000.000		2.280.000							-	2.280.000	2,0	10.631.800	0	-	
		2 15 01 2 01 02	Koordinasi dan Penyusunan Dokumen RKA-SKPD	Jumlah Dokumen RKA-SKPD dan Laporan Hasil Koordinasi Penyusunan Dokumen RKA-SKPD			4 Dokumen	13.599.400	4 Dokumen	12.000.000	2	-							2	-	6,0	13.599.400	0	-	
		2 15 01 2 01 06	Koordinasi dan Penyusunan Laporan Capaian Kinerja dan Ikhtisar Realisasi Kinerja SKPD	Jumlah Laporan Capaian Kinerja dan Ikhtisar Realisasi Kinerja SKPD dan Laporan Hasil Koordinasi Penyusunan Laporan Capaian Kinerja dan Ikhtisar Realisasi Kinerja SKPD			3 Laporan	4.846.000	3 Laporan	8.619.700	3	-							3	-	6,0	4.846.000	0	-	
		2 15 01 2 01 07	Evaluasi Kinerja Perangkat Daerah	Jumlah Laporan Evaluasi Kinerja Perangkat Daerah			4 Laporan	9.916.500	4 Laporan	9.900.000	1	-							1	-	5,0	9.916.500	0	-	
		2 15 01 2 01 08	Penyelenggaraan Walidata Pendukung Statistik Sektoral Daerah	Jumlah Dokumen Hasil Penyelenggaraan Walidata Pendukung Statistik Sektoral Daerah					1 Dokumen	13.350.000	0	-							-	-	-	-	0	-	

No	Sasaran	Kode	Urusan/Bidang Urusan Pemerintahan Daerah dan Program / Kegiatan	Indikator Kinerja Program (Outcome)/Kegiatan (Output)	Target RPJMD Kabupaten pada Tahun 2026 (Akhir Periode RPJMD)		Realisasi Capaian Kinerja RPJMD Kabupaten s/d RKPD Tahun Lalu (2024)			Target Kinerja dan Anggaran RKPD Kabupaten Tahun berjalan yang dievaluasi (2025)		Realisasi Kinerja Pada Triwulan								Realisasi Capaian Kinerja dan Anggaran RKPD Kabupaten yang dievaluasi (2025)		Realisasi Kinerja dan Anggaran RPJMD Kabupaten s/d Tahun 2024 (Akhir tahun Pelaksanaan RKPD Tahun 2026)		Tingkat Capaian Kinerja dan Realisasi Anggaran RPJMD Kabupaten s/d Tahun 2026 (%)		Perangkat Daerah Penanggung Jawab
												I		II		III		IV							
1	2	3	4	5	6		7			8		9		10		11		12		13 = 9+10+11+12		14 = 7 + 13		15 = 14/6*100%		16
					K	Rp.	K		Rp.	K	Rp.	K	Rp,	K	Rp.	K	Rp.	K	Rp.	K	Rp.	K	Rp.	K	Rp.	
		2 15 01 2 01 09	Pelaksanaan Pengumpulan Data Statistik Sektoral Daerah	Jumlah Data Statistik Sektoral Daerah yang Telah Dikumpulkan dan Diperiksa Lingkup Perangkat Daerah						1 Data	13.350.000	0	-							-	-	-	-	0	-	
		2 15 01 2 02	**Administrasi Keuangan Perangkat Daerah**	**Persentase Terpenuhinya Pelayanan administrasi keuangan perangkat daerah**			**100**	**Persen**		**100 Persen**		**25**													
		2 15 01 2 02 01	Penyediaan Gaji dan Tunjangan ASN	Jumlah Orang yang Menerima Gaji dan Tunjangan ASN			37	Orang/Bulan	4.724.589.765	37 Orang/Bulan	6.030.700.000	37	1.356.112.171							37	1.356.112.171	74,0	6.080.701.936	0	-	
		2 15 01 2 02 03	Pelaksanaan Penatausahaan dan Pengujian/Verifikasi Keuangan SKPD	Jumlah Dokumen Penatausahaan dan Pengujian/Verifikasi Keuangan SKPD			12	Dokumen	92.160.000	500 Dokumen	240.240.000	100	8.620.000							100	8.620.000	112,0	100.780.000	0	-	
		2 15 01 2 02 05	Koordinasi dan Penyusunan Laporan Keuangan Akhir Tahun SKPD	Jumlah Laporan Keuangan Akhir Tahun SKPD dan Laporan Hasil Koordinasi Penyusunan Laporan Keuangan Akhir Tahun SKPD			1	Laporan	8.159.600	1 Laporan	10.007.800	0	-							-	-	1,0	8.159.600	0	-	
		2 15 01 2 03	**Administrasi Barang Milik Daerah pada Perangkat Daera**	**Persentase Tersusunnya dokumen pengelolaan Barang Milik Daerah tepat waktu**			**100**	**Persen**		**100 Persen**		**25**													
		2 15 01 2 03 06	Penatausahaan Barang Milik Daerah pada SKPD	Jumlah Laporan Penatausahaan Barang Milik Daerah pada SKPD			12	Laporan	7.200.000	12 Laporan	9.120.000	3	-							3	-	15,0	7.200.000	0	-	
		2 15 01 2 05	**Administrasi Kepegawaian Perangkat Daerah**	**Persentase Administrasi Kepegawaian Perangkat Daerah sesuai kebutuhan dan tepat waktu**			**100**	**Persen**		**100 Persen**		**25**													
		2 15 01 2 05 02	Pengadaan Pakaian Dinas beserta Atribut Kelengkapannya	Jumlah Paket Pakaian Dinas beserta Atribut Kelengkapan						108 Paket	77.622.300	0	-							-	-	-	-	0	-	
		2 15 01 2 05 11	Bimbingan Teknis Implementasi Peraturan Perundang-Undangan	Jumlah Orang yang Mengikuti Bimbingan Teknis Implementasi Peraturan Perundang-Undangan			15	Orang	49.883.600	7 Orang	75.000.000	5	35.200.000							5	35.200.000	20,0	85.083.600	0	-	
		2 15 01 2 06	**Administrasi Umum Perangkat Daerah**	**Persentase Terfasilitasinya penyelenggaraan penunjang administrasi perkantoran**			**100**	**Persen**		**100 Persen**		**25**													
		2 15 01 2 06 01	Penyediaan Komponen Instalasi Listrik/Penerangan Bangunan Kantor	Jumlah Paket Komponen Instalasi Listrik/Penerangan Bangunan Kantor yang Disediakan			1	Paket	20.151.000	1 Paket	11.810.000	0,25	-							0	-	1,3	20.151.000	0	-	
		2 15 01 2 06 02	Penyediaan Peralatan dan Perlengkapan Kantor	Jumlah Paket Peralatan dan Perlengkapan Kantor yang Disediakan						1 Paket	71.936.000	0,25	-							0	-	0,3	-			
		2 15 01 2 06 04	Penyediaan Bahan Logistik Kantor	Jumlah Paket Bahan Logistik Kantor yang Disediakan			2	Paket	17.416.000	2 Paket	25.767.000	0,5	566.000							1	566.000	2,5	17.982.000	0	-	
		2 15 01 2 06 05	Penyediaan Barang Cetakan dan Penggandaan	Jumlah Paket Barang Cetakan dan Penggandaan yang Disediakan			1	Paket	11.782.500	1 Paket	12.675.800	0,25	1.692.000							0	1.692.000	1,3	13.474.500	0	-	
		2 15 01 2 06 08	Fasilitasi Kunjungan Tamu	Jumlah Laporan Fasilitasi Kunjungan Tamu			12	Laporan	10.454.000	12 laporan	14.990.000	3	-							3	-	15,0	10.454.000	0	-	
		2 15 01 2 06 09	Penyelenggaraan Rapat Koordinasi dan Konsultasi SKPD	Jumlah Laporan Penyelenggaraan Rapat Koordinasi dan Konsultasi SKPD			12	Laporan	286.624.166	12 laporan	199.700.000	3	48.528.020							3	48.528.020	15,0	335.152.186	0	-	
		2 15 01 2 07	**Pengadaan Barang Milik Daerah Penunjang Urusan Pem**	**Persentase Pengadaan Barang Milik Daerah sesuai dengan rencana kebutuhan**			**100**	**Persen**		**100 Persen**		**0**													
		2 15 01 2 07 02	Pengadaan Kendaraan Dinas Operasional atau Lapangan	Jumlah Unit Kendaraan Dinas Operasional atau Lapangan yang Disediakan			2	Unit	1.975.700.000	1 unit	1.184.787.000	0	-							-	-	2,0	1.975.700.000	0	-	
		2 15 01 2 07 05	Pengadaan Mebel	Jumlah Paket Mebel yang Disediakan			21	Unit	56.064.000	34 unit	58.557.000	0	-							-	-	21,0	56.064.000	0	-	
		2 15 01 2 07 06	Pengadaan Peralatan dan Mesin Lainnya	Jumlah Unit Peralatan dan Mesin Lainnya yang Disediakan			6	Unit	115.908.000	18 unit	169.918.000	0	-							-	-	6,0	115.908.000	0	-	
		2 15 01 2 08	**Penyediaan Jasa Penunjang Urusan Pemerintahan Daera**	**Persentase jasa penunjang pelayanan umum kantor yang terpenuhi**			**100**	**Persen**		**100 Persen**		**25**													
		2 15 01 2 08 02	Penyediaan Jasa Komunikasi, Sumber Daya Air dan Listrik	Jumlah Laporan Penyediaan Jasa Komunikasi, Sumber Daya Air dan Listrik yang Disediakan			12	Laporan	68.579.864	12 laporan	79.949.701	3	15.432.247							3	15.432.247	15,0	84.012.111	0	-	
		2 15 01 2 08 04	Penyediaan Jasa Pelayanan Umum Kantor	Jumlah Laporan Penyediaan Jasa Pelayanan Umum Kantor yang Disediakan			12	Laporan	1.542.481.300	12 laporan	1.724.245.000	3	415.813.600							3	415.813.600	15,0	1.958.294.900	0	-	
		2 15 01 2 09	**Pemeliharaan Barang Milik Daerah Penunjang Urusan Pe**	**Persentase Terpenuhinya Pelayanan Pemeliharaan Barang Milik Daerah Penunjang Urusan Pemerintahan Daerah**			**100**	**Persen**		**100 Persen**		**25**													
		2 15 01 2 09 01	Penyediaan Jasa Pemeliharaan, Biaya Pemeliharaan, dan Pajak Kendaraan Perorangan Dinas atau Kendaraan Dinas Jabatan	Jumlah Kendaraan Perorangan Dinas atau Kendaraan Dinas Jabatan yang Dipelihara dan dibayarkan Pajaknya			1	Unit	38.939.400	1 unit	42.750.000	0	8.500.000							-	8.500.000	1,0	47.439.400	0	-	
		2 15 01 2 09 02	Penyediaan Jasa Pemeliharaan, Biaya Pemeliharaan, Pajak dan Perizinan Kendaraan Dinas Operasional atau Lapangan	Jumlah Kendaraan Dinas Operasional atau Lapangan yang Dipelihara dan dibayarkan Pajak dan Perizinannya			27	Unit	350.541.276	25 unit	435.910.000	4	61.830.570							4	61.830.570	31,0	412.371.846	0	-	
		2 15 01 2 09 06	Pemeliharaan Peralatan dan Mesin Lainnya	Jumlah Peralatan dan Mesin Lainnya yang Dipelihara			50	Unit	26.602.000	58 unit	42.870.000	8	2.300.000							8	2.300.000	58,0	28.902.000	0	-	
		2 15 01 2 09 09	Pemeliharaan/Rehabilitasi Gedung Kantor dan Bangunan Lainnya	Jumlah Gedung Kantor dan Bangunan Lainnya yang Dipelihara/Direhabilitasi			1	Unit	98.829.000	1 unit	45.080.000	1	44.800.000							1	44.800.000	2,0	143.629.000	0	-	
	Terwujudnya kinerja	**2 15 02**	**PROGRAM PENYELENGGARAAN LALU LINTAS DAN ANGKUTA**	**Persentase Prasarana Jalan Yang Terpenuhi**	**86**	**9.853.995.795**	**75**	**Persen**	**5.103.185.809**	**80 persen**	**9.566.921.286**	**17,81**	**453.174.942**	**-**	**-**	**-**	**-**									
				Persentase Kendaraan yang Memenuhi Persyaratan Teknis dan Administrasi (sarana)	**70,23**		**70,15**	**Persen**		**70,19 persen**		**70**													
				V/C Ratio Jalan di Kabupaten Banjar	**0,36**		**0,38**	**Persen**		**0,37 indeks**		**0**													
		2 15 02 2 02	**Penyediaan Perlengkapan Jalan di Jalan Kabupaten/Kota**	**Persentase Perlengkapan Jalan Yang Terpenuhi**			**60**	**Persen**		**85 Persen**		**0**													
		2 15 02 2 02 01	Pembangunan Prasarana Jalan di Jalan Kabupaten/Kota	jumlah prasarana jalan di jalan kabupaten /kota			3	Unit	235.141.100	3 unit	487.174.000	0	-							-	-	3,0	235.141.100	0	-	
		2 15 02 2 02 02	Penyediaan Perlengkapan Jalan di Jalan Kabupaten/Kota	jumlah perlengkapan jalan dijalan kabupaten kota			60	Unit	1.368.094.500	115 unit	825.052.326	0	900.000							-	900.000	60,0	1.368.994.500	0	-	
		2 15 02 2 02 03	Rehabilitasi dan Pemeliharaan Prasarana Jalan	jumlah prasarana jalan yang terehabilitai dan terpelihara			3	Unit	29.045.000	2 unit	47.198.500	0	-							-	-	3,0	29.045.000	0	-	
		2 15 02 2 02 04	Rehabilitasi dan Pemeliharaan Perlengkapan Jalan	Jumlah Perlengkapan Jalan yang Terehabilitasi dan Terpelihara			80	Unit	91.525.000	71 Unit	83.374.000	0	-							-	-	80,0	91.525.000	0	-	

No	Sasaran	Kode	Urusan/Bidang Urusan Pemerintahan Daerah dan Program / Kegiatan	Indikator Kinerja Program (Outcome)/Kegiatan (Output)	Target RPJMD Kabupaten pada Tahun 2026 (Akhir Periode RPJMD)		Realisasi Capaian Kinerja RPJMD Kabupaten s/d RKPD Tahun Lalu (2024)			Target Kinerja dan Anggaran RKPD Kabupaten Tahun berjalan yang dievaluasi (2025)		Realisasi Kinerja Pada Triwulan								Realisasi Capaian Kinerja dan Anggaran RKPD Kabupaten yang dievaluasi (2025)		Realisasi Kinerja dan Anggaran RPJMD Kabupaten s/d Tahun 2024 (Akhir tahun Pelaksanaan RKPD Tahun 2026)		Tingkat Capaian Kinerja dan Realisasi Anggaran RPJMD Kabupaten s/d Tahun 2026 (%)		Perangkat Daerah Penanggung Jawab
												I		II		III		IV							
1	2	3	4	5	6		7			8		9		10		11		12		13 = 9+10+11+12		14 = 7 + 13		15 = 14/6*100%		16
					K	Rp.	K		Rp.	K	Rp.	K	Rp,	K	Rp.	K	Rp.	K	Rp.	K	Rp.	K	Rp.	K	Rp.	
		2 15 02 2 03	**Pengelolaan Terminal Penumpang Tipe C**	**Persentase tersedianya fasilitas penyelenggaraan terminal tipe c sesuai standar**			**65,62**	**Persen**		**68,75 Persen**		**0**													
		2 15 02 2 03 07	Revitalisasi Terminal Tipe C (Fasilitas Utama dan Penunjang)	Jumlah Terminal yang direvitalisasi (Fasilitas Utama dan Penunjang)			1	Unit	48.457.000	1 Unit	224.287.450	0	406.250							-	406.250	1,0	48.863.250	0	-	
		2 15 02 2 03 11	Rehabilitasi dan Pemeliharaan Terminal Tipe C (Fasilitas Utama dan Penunjang)	Jumlah Terminal Tipe C (Fasilitas Utama dan Penunjang) yang terehabilitasi dan terpelihara			5	Unit	51.931.600	4 Unit	43.987.500	0	-							-	-	5,0	51.931.600	0	-	
		2 15 02 2 04	**Penerbitan Izin Penyelenggaraan dan Pembangunan Fasi**	**Persentase Titik Parkir berizin yang Dikelola**			**80,64**	**Persen**		**100 Persen**		**0**													
		2 15 02 2 04 02	Koordinasi dan Sinkronisasi Pengawasan Pelaksanaan Izin Penyelenggaraan dan Pembangunan Fasilitas Parkir Kewenangan Kabupaten/Kota	Jumlah laporan Koordinasi dan Sinkronisasi Pengawasan Pelaksanaan Izin Penyelenggaraan dan Terbangunnya Fasilitas Parkir Kewenangan Kabupaten/Kota			12	Laporan	17.680.900	12 Laporan	117.227.500	0	-							-	-	12,0	17.680.900	0	-	
		2 15 02 2 05	**Pengujian Berkala Kendaraan Bermotor**	**Persentase Kendaraan Wajib Uji yang Memenuhi Persyaratan Teknis dan Laik Jalan**			**100**	**Persen**		**100 Persen**		**100**													
		2 15 02 2 05 01	Penyediaan Sarana dan Prasarana Pengujian Berkala Kendaraan Bermotor	Jumlah Sarana dan Prasarana Pengujian Berkala Kendaraan Bermotor yang Tersedia			1	Unit	394.355.500	1 Unit	649.791.040	0	28.300.000							-	28.300.000	1,0	422.655.500	0	-	
		2 15 02 2 05 03	Registrasi Kendaraan Wajib Uji Berkala Kendaraan Bermotor	Jumlah Kendaraan Wajib Uji Berkala Kendaraan Bermotor yang Terdaftar			5959	Unit	489.207.158	6050 Unit	371.552.200	1365	34.574.692							1.365	34.574.692	7.324,0	523.781.850	0	-	
		2 15 02 2 05 04	Penyediaan Bukti Lulus Uji Pengujian Berkala Kendaraan Bermotor	Jumlah Dokumen Bukti Lulus Uji Pengujian Berkala Kendaraan Bermotor						6000 Dokumen	150.000.000	0	-							-	-	-	-	0	-	
		2 15 02 2 05 05	Sosialisasi Standar Operasional Prosedur Pengujian Berkala Kendaraan Bermotor	Jumlah LaporanSosialisasi Standar Operasional Prosedur Pengujian Berkala Kendaraan Bermotor						1 Laporan	27.728.000	0	-							-	-	-	-	0	-	
		2 15 02 2 05 07	Pemeliharaan Sarana dan Prasarana Pengujian Berkala Kendaraan Bermotor	Jumlah Sarana dan Prasarana Pengujian Berkala Kendaraan Bermotor yang Terpelihara			1	Unit	46.288.500	1 Unit	72.913.400	0	-							-	-	1,0	46.288.500	0	-	
		2 15 02 2 06	**Pelaksanaan Manajemen dan Rekayasa Lalu Lintas untul**	**V/C Ratio Jalan di Kabupaten Banjar**			**0,38**	**Persen**		**0,37 Indeks**		**0**													
		2 15 02 2 06 04	Pengawasan dan Pengendalian Efektivitas Pelaksanaan Kebijakan untuk Jalan Kabupaten/Kota	Jumlah Laporan Pengawasan dan Pengendalian Efektivitas Pelaksanaan Kebijakan untuk Jalan Kabupaten/ Kota			12	Laporan	376.433.961	2 Laporan	1.026.512.110	0	148.494.000							-	148.494.000	12,0	524.927.961	0	-	
		2 15 02 2 06 14	Sosialisasi Pelaksanaan Manajemen dan Rekayasa Lalu Lintas untuk Jaringan Jalan Kabupaten/Kota	Jumlah Laporan Sosialisasi Pelaksanaan Manajemen dan Rekayasa Lalu Lintas untuk Jaringan Jalan Kabupaten/ Kota			2	Dokumen	29.908.950	2 Dokumen	196.000.000	0	-							-	-	2,0	29.908.950	0	-	
		2 15 02 2 06 15	Forum Lalu Lintas dan Angkutan Jalan untuk Jaringan Jalan Kabupaten/Kota	Jumlah Laporan Forum Lalu Lintas dan Angkutan Jalan untuk Jaringan Jalan Kabupaten/ Kota			1	Laporan	4.390.000	2 Laporan	34.040.000	0	-							-	-	1,0	4.390.000	0	-	
		2 15 02 2 06 16	Pengadaan dan Pemasangan Perlengkapan Jalan dalam rangka Manajemen dan Rekayasa Lalu Lintas	Jumlah Perlengkapan Jalan dalam Rangka Manajemen dan Rekayasa Lalu Lintas yang Dilaksanakan Pengadaan dan Pemasangan			159	unit	1.207.276.450	4 Dokumen	707.791.800	0	-							-	-	159,0	1.207.276.450	0	-	
		2 15 02 2 06 17	Penataan Manajemen dan Rekayasa Lalu Lintas untuk Jaringan Jalan Kabupaten/Kota	Jumlah Laporan Pelaksanaan Penataan Manajemen dan Rekayasa Lalu Lintas Untuk Jaringan Jalan Kabupaten/ Provinsi			10	Laporan	529.937.500	5 Laporan	255.205.800	0	-							-	-	10,0	529.937.500	0	-	
		2 15 02 2 07	**Persetujuan Hasil Analisis Dampak Lalu Lintas (Andalalin**	**Persentase objek wajib andalalin yang mematuhi peraturan andalalin**			**75**	**Persen**		**80 Persen**		**0**													
		2 15 02 2 07 03	Koordinasi dan Sinkronisasi Penilaian Hasil Andalalin	Jumlah Laporan Koordinasi dan Sinkronisasi Penilaian Hasil Andalalin			5	Laporan	4.998.000	1 Laporan	4.876.000	0	-							-	-	5,0	4.998.000	0	-	
		2 15 02 2 07 06	Pengawasan Pelaksanaan Rekomendasi Persetujuan Teknis Andalalin	Jumlah Laporan Rekomendasi Persetujuan Teknis Andalalin yang Terawasi			15	Laporan	14.549.000	2 Laporan	13.438.000	0	-							-	-	15,0	14.549.000	0	-	
		2 15 02 2 07 07	Peningkatan Kompetensi Penilai Andalalin				1	Dokumen	3.500.000																
		2 15 02 2 08	**Audit dan Inspeksi Keselamatan LLAJ di Jalan**	**Persentase Ketaatan Pengguna Jalan**			**85,56**	**Persen**		**86,67 Persen**		**0**													
		2 15 02 2 08 07	Pelaksanaan Inspeksi, Audit dan Pemantauan Sistem Manajemen Keselamatan Perusahaan Angkutan Umum	Jumlah Laporan Inspeksi, Audit dan Pemantauan Sistem Manajemen Keselamatan Perusahaan Angkutan Umum			2	Laporan	36.600.000	2 Laporan	31.158.000	0	-							-	-	2,0	36.600.000	0	-	
		2 15 02 2 14	**Penerbitan Izin Penyelenggaraan Angkutan Orang dalam**	**Persentase angkutan umum dengan tingkat kinerja pelayanan yang baik**			**50**	**Persen**		**62,5 Persen**		**0**													
		2 15 02 2 14 02	Koordinasi dan Sinkronisasi Pengawasan Pelaksanaan Izin Penyelenggaraan Angkutan Orang dalam Trayek Kewenangan Kabupaten/Kota	Jumlah Laporan Koordinasi dan Sinkronisasi Pengawasan Pelaksanaan Izin Penyelenggaraan Angkutan Orang dalam Trayek Kewenangan Kabupaten/Kota			1	Laporan	29.138.000	1 Laporan	282.953.000	0,2	3.000.000							0	3.000.000	1,2	32.138.000	0	-	
		2 15 02 2 14 03	Fasilitasi Pemenuhan Persyaratan Perolehan Izin Penyelenggaraan Angkutan Orang dalam Trayek Kewenangan Kabupaten/Kota dalam Sistem Pelayanan Perizinan Berusaha Terintegrasi Secara Elektronik	Jumlah Laporan Pemenuhan Persyaratan Perolehan Izin Penyelenggaraan Angkutan Orang dalam Trayek Kewenangan Kabupaten/Kota dalam Sistem Pelayanan Perizinan Berusaha Terintegrasi Secara Elektronik			1	Unit	79.821.500	12 unit	3.814.660.660	3	237.500.000							3	237.500.000	4,0	317.321.500	0	-	
		2 15 02 2 16	**Penetapan Tarif Kelas Ekonomi untuk Angkutan Orang y**	**Persentase ketersediaan Dokumen Usulan PenetapanTarif Angkutan Umum**			**100**	**Persen**		**100 Persen**		**0**													
		2 15 02 2 16 01	Analisis Tarif Kelas Ekonomi Angkutan Orang dan Angkutan Perkotaan dan Perdesaan dalam 1 (Satu) Daerah Kabupaten/Kota	Jumlah Dokumen Analisis Tarif Kelas Ekonomi Angkutan Orang dan Angkutan Perkotaan dan Perdesaan dalam 1 (Satu) Daerah Kabupaten/Kota			1	Dokumen	14.906.190	1 dokumen	100.000.000	0	-							-	-	1,0	14.906.190	0	-	
Terwujudnya kinerja		**2 15 03**	**PROGRAM PENGELOLAAN PELAYARAN**	**Persentase angkutan sungai dan danau yang memenuhi standar keselamatan serta kelaikan kapal**	**90**	**453.846.666**	**50**	**Persen**	**1.836.428.700**	**70 Persen**	**1.272.413.200**	**0**	**32.793.000**		**-**		**-**		**-**							
				Meningkatnya prasarana transportasi sungai dan danau yang layak			**80**	**Persen**		**74 Persen**		**0**													
		2 15 03 2 03	**Penerbitan Izin Usaha Penyelenggaraan Angkutan Sunga**	**Persentase angkutan sungai dan danau dengan tingkat kinerja pelayanan yang baik**			**70**	**Persen**		**80 Persen**		**20**													

No	Sasaran	Kode	Urusan/Bidang Urusan Pemerintahan Daerah dan Program / Kegiatan	Indikator Kinerja Program (Outcome)/Kegiatan (Output)	Target RPJMD Kabupaten pada Tahun 2026 (Akhir Periode RPJMD)		Realisasi Capaian Kinerja RPJMD Kabupaten s/d RKPD Tahun Lalu (2024)			Target Kinerja dan Anggaran RKPD Kabupaten Tahun berjalan yang dievaluasi (2025)		Realisasi Kinerja Pada Triwulan								Realisasi Capaian Kinerja dan Anggaran RKPD Kabupaten yang dievaluasi (2025)		Realisasi Kinerja dan Anggaran RPJMD Kabupaten s/d Tahun 2024 (Akhir tahun Pelaksanaan RKPD Tahun 2026)		Tingkat Capaian Kinerja dan Realisasi Anggaran RPJMD Kabupaten s/d Tahun 2026 (%)		Perangkat Daerah Penanggung Jawab
												I		II		III		IV							
1	2	3	4	5	6		7			8		9		10		11		12		13 = 9+10+11+12		14 = 7 + 13		15 = 14/6*100%		16
					K	Rp.	K		Rp.	K	Rp.	K	Rp,	K	Rp.	K	Rp.	K	Rp.	K	Rp.	K	Rp.	K	Rp.	
		2 15 03 2 03 01	Fasilitasi Pemenuhan Persyaratan Perolehan Izin Usaha Penyelenggaraan Angkutan Sungai dan Danau Sesuai dengan Domisili Orang Perseorangan Warga Negara Indonesia atau Badan Usaha Kewenangan Kabupaten/Kota dalam Sistem Pelayanan Perizinan Berusaha Terintegrasi Secara Elektronik	Jumlah Dokumen Pemenuhan Persyaratan Perolehan Izin Usaha Penyelenggaraan Angkutan Sungai dan Danau Sesuai dengan Domisili Orang Perseorangan Warga Negara Indonesia atau Badan Usaha Kewenangan Kabupaten/Kota dalam Sistem Pelayanan Perizinan Berusaha Terintegrasi Secara Elektronik			1	Dokumen	303.364.200	1 dokumen	33.128.400	0	-							-	-	1,0	303.364.200	0	-	
		2 15 03 2 03 02	Koordinasi dan Sinkronisasi Pengawasan Pelaksanaan Izin Usaha Penyelenggaraan Angkutan Sungai dan Danau Sesuai dengan Domisili Orang Perseorangan Warga Negara Indonesia atau Badan Usaha Kewenangan Kabupaten/Kota	Jumlah Laporan Koordinasi dan Sinkronisasi Pengawasan Pelaksanaan Izin Usaha Penyelenggaraan Angkutan Sungai dan Danau Sesuai dengan Domisili Orang Perseorangan Warga Negara Indonesia atau Badan Usaha Kewenangan Kabupaten/Kota			1	Laporan	14.348.000	1 Laporan	384.823.000	0	4.720.000							-	4.720.000	1,0	19.068.000	0	-	
		2 15 03 2 09	**Penetapan Tarif Angkutan Penyeberangan Penumpang K**	**Persentase ketersediaan Dokumen Usulan PenetapanTarif Angkutan Sungai dan Danau**						**100 Persen**		**20**													
		2 15 03 2 09 01	Analisis Tarif Angkutan Penyeberangan Penumpang Kelas Ekonomi dan Kendaraan beserta Muatannya pada Lintas Penyeberangan dalam Daerah Kabupaten/Kota	Jumlah Dokumen Analisis Tarif Angkutan Penyeberangan Penumpang Kelas Ekonomi dan Kendaraan Beserta Muatannya pada Lintas Penyeberangan dalam Daerah Kabupaten/Kota						1 dokumen	100.000.000	0	-							-	-	-	-	0	-	
		2 15 03 2 13	**Pembangunan dan Penerbitan Izin Pembangunan dan Pe**	**Persentase Dermaga/Shelter dan Fasilitas Perlengkapan, Sungai dan Danau sesuai dengan kebutuhan**			**70**	**Persen**		**74 Persen**		**0**													
		2 15 03 2 13 01	Fasilitasi Pemenuhan Persyaratan Perizinan Pembangunan dan Pengoperasian Pelabuhan Sungai dan Danau				1	Dokumen	48.377.000		-														
		2 15 03 2 13 02	Pembangunan Pelabuhan Sungai dan Danau	jumlah pelabuhan sungai dan danau yang dibangun			6	Unit	1.241.920.500	5 unit	454.383.000	0	27.473.000							-	27.473.000	6,0	1.269.393.500	0	-	
		2 15 03 2 13 03	Pengoperasian dan Pemeliharaan Pelabuhan Sungai dan Danau	Jumlah Pelabuhan Sungai dan Danau yang Beroperasi dan Terpelihara			1	Unit	228.419.000	8 unit	300.078.800	1	600.000							1	600.000	2,0	229.019.000	0	-	
Faktor pendorong keberhasilan kinerja :																									
Faktor penghambat keberhasilan kinerja :																									
		2 16	**URUSAN PEMERINTAHAN BIDANG KOMUNIKASI DAN INFORMATIKA**						**19.034.296.408**		**20.987.219.001**		**7.946.428.197**		**-**		**-**		**-**		**7.946.428.197**					
									19.034.296.408		**20.987.219.001**		**7.946.428.197**		**-**		**-**		**-**		**7.946.428.197**					**Dinas Komunikasi Dan I**
	Meningkatnya Akunt	**2 16 01**	**PROGRAM PENUNJANG URUSAN PEMERINTAHAN DAERAH I**	**Penilaian Mandiri Indeks kepatuhan dan kinerja intern Inspektorat**	**80**	**35.488.286.829**	**80,82**	**skor**	**9.354.320.401**		**9.768.895.861**		**2.166.410.944**		**-**		**-**		**-**							
				Indeks Kepatuhan Kinerja Intern (IKKI) Dinas Komunikasi informatika,Statistik dan Persandian						**82 Indeks**		**0**														
		2 16 01 2 01	**Perencanaan, Penganggaran, dan Evaluasi Kinerja Peran**	**persentase tersusunnya dokumen perencanaan, penganggaran dan evaluasi kinerja perangkat daerah tepat waktu dan tepat mutu**			**100**	**persen**		**100 Persen**		**0**													
		2 16 01 2 01 01	Penyusunan Dokumen Perencanaan Perangkat Daerah	Jumlah Dokumen Perencanaan Perangkat Daerah			3	Dokumen	19.621.900	3 Dokumen	10.050.000	0	3.360.000							-	3.360.000	3,0	22.981.900	0	-	
		2 16 01 2 01 02	Koordinasi dan Penyusunan Dokumen RKA-SKPD	Jumlah Dokumen RKA-SKPD dan Laporan Hasil Koordinasi Penyusunan Dokumen RKA-SKPD			1	Dokumen	13.509.500	1 Dokumen	8.629.200	0	-							-	-	1,0	13.509.500	0	-	
		2 16 01 2 01 03	Koordinasi dan Penyusunan Dokumen Perubahan RKA-SKPD	Jumlah Dokumen Perubahan RKASKPD dan Laporan Hasil Koordinasi Penyusunan Dokumen Perubahan RKA-SKPD			1	Dokumen	5.000.000	1 Dokumen	7.379.000	1	3.040.000							1	3.040.000	2,0	8.040.000	0	-	
		2 16 01 2 01 04	Koordinasi dan Penyusunan DPA-SKPD	Jumlah Dokumen Perubahan RKASKPD dan Laporan Hasil Koordinasi Penyusunan Dokumen Perubahan RKA-SKPD			1	Dokumen	4.880.000	1 Dokumen	6.778.800	1	2.048.800							1	2.048.800	2,0	6.928.800	0	-	
		2 16 01 2 01 05	Koordinasi dan Penyusunan Perubahan DPA- SKPD	Jumlah Dokumen Perubahan DPASKPD dan Laporan Hasil Koordinasi Penyusunan Dokumen Perubahan DPA-SKPD			1	Dokumen	5.000.000	1 Dokumen	7.323.000	0	-							-	-	1,0	5.000.000	0	-	
		2 16 01 2 01 06	Koordinasi dan Penyusunan Laporan Capaian Kinerja dan Ikhtisar Realisasi Kinerja SKPD	Jumlah Laporan Capaian Kinerja dan Ikhtisar Realisasi Kinerja SKPD dan Laporan Hasil Koordinasi Penyusunan Laporan Capaian Kinerja dan Ikhtisar Realisasi Kinerja SKPD			4	Laporan	6.800.000	4 Laporan	7.649.000	1	-							1	-	5,0	6.800.000	0	-	
		2 16 01 2 01 07	Evaluasi Kinerja Perangkat Daerah	Jumlah Laporan Evaluasi Kinerja Perangkat Daerah			4	Laporan	5.000.000	4 Laporan	7.440.000	0	-							-	-	4,0	5.000.000	0	-	
		2 16 01 2 01 08	Penyelenggaraan Walidata Pendukung Statistik Sektoral Daerah	Jumlah Dokumen Hasil Penyelenggaraan Walidata Pendukung Statistik Sektoral Daerah						1 Dokumen	3.736.000	0	-							-	-	-	-	0	-	
		2 16 01 2 01 09	Pelaksanaan Pengumpulan Data Statistik Sektoral Daerah	Jumlah Data Statistik Sektoral Daerah yang Telah Dikumpulkan dan Diperiksa Lingkup Perangkat Daerah						1 Data	2.850.000	0	-							-	-	-	-	0	-	
		2 16 01 2 01 10	Pelaksanaan Forum Perangkat Daerah Berdasarkan Bidang Urusan yang Diampu dalam Rangka Penyusunan Dokumen Perencanaan Perangkat Daerah	Jumlah Berita Acara Hasil Forum Perangkat Daerah Berdasarkan Bidang Urusan yang Diampu dalam Rangka Penyusunan Dokumen Perencanaan Perangkat Daerah						2 Berita Acara	24.055.000	1	10.497.000							1	10.497.000	1,0	10.497.000	0	-	
		2 16 01 2 02	**Administrasi Keuangan Perangkat Daerah**	**Persentase tersusunnya dokumen keuangan perangkat daerah tepat waktu dan tepat mutu**			**100**	**persen**		**100 Persen**		**25**													
		2 16 01 2 02 01	Penyediaan Gaji dan Tunjangan ASN	Jumlah Orang yang Menerima Gaji dan Tunjangan ASN			32	orang	4.180.820.570	33 Orang / bulan	5.093.900.000	32	1.088.852.795							32	1.088.852.795	64,0	5.269.673.365	0	-	
		2 16 01 2 02 03	Pelaksanaan Penatausahaan dan Pengujian/Verifikasi Keuangan SKPD	Jumlah Dokumen Penatausahaan dan Pengujian/Verifikasi Keuangan SKPD			1	Dokumen	101.760.000	1 Dokumen	200.968.000	1	47.175.000							1	47.175.000	2,0	148.935.000	0	-	

No	Sasaran	Kode	Urusan/Bidang Urusan Pemerintahan Daerah dan Program / Kegiatan	Indikator Kinerja Program (Outcome)/Kegiatan (Output)	Target RPJMD Kabupaten pada Tahun 2026 (Akhir Periode RPJMD)		Realisasi Capaian Kinerja RPJMD Kabupaten s/d RKPD Tahun Lalu (2024)		Target Kinerja dan Anggaran RKPD Kabupaten Tahun berjalan yang dievaluasi (2025)		Realisasi Kinerja Pada Triwulan								Realisasi Capaian Kinerja dan Anggaran RKPD Kabupaten yang dievaluasi (2025)		Realisasi Kinerja dan Anggaran RPJMD Kabupaten s/d Tahun 2024 (Akhir tahun Pelaksanaan RKPD Tahun 2026)		Tingkat Capaian Kinerja dan Realisasi Anggaran RPJMD Kabupaten s/d Tahun 2026 (%)		Perangkat Daerah Penanggung Jawab
											I		II		III		IV							
1	2	3	4	5	6		7		8		9		10		11		12		13 = 9+10+11+12		14 = 7 + 13		15 = 14/6*100%		16
					K	Rp.	K	Rp.	K	Rp.	K	Rp,	K	Rp.	K	Rp.	K	Rp.	K	Rp.	K	Rp.	K	Rp.	
		2 16 01 2 02 05	Koordinasi dan Penyusunan Laporan Keuangan Akhir Tahun SKPD	Jumlah Laporan Keuangan Akhir Tahun SKPD dan Laporan Hasil Koordinasi Penyusunan Laporan Keuangan Akhir Tahun SKPD			1 Laporan	6.227.000	1 Dokumen	11.036.900	1	-							1	-	2,0	6.227.000	0	-	
		2 16 01 2 02 07	Koordinasi dan Penyusunan Laporan Keuangan Bulanan/ Triwulanan/ Semesteran SKPD	Jumlah Laporan Keuangan Bulanan / Triwulanan / semesteran SKPD dan Laporan Koordinasi Penyusunan Laporan Keuangan Bulanan / Triwulanan / semesteran SKPD			12 Laporan	1.683.300	12 Laporan	5.469.600	3	-							3	-	15,0	1.683.300	0	-	
		2 16 01 2 03	**Administrasi Barang Milik Daerah pada Perangkat Daera**	**Persentase tersusunnya dokumen dan laporan Administrasi Barang Milik Daerah Perangkat Daerah yang berkualitas**			**100 persen**		**100 Persen**		**0**													
		2 16 01 2 03 06	Penatausahaan Barang Milik Daerah pada SKPD	Jumlah laporan Penatausahaan Barang Milik Daerah pada SKPD			7 Laporan	2.677.000	7 Laporan	5.615.000	2	-							2	-	9,0	2.677.000	0	-	
		2 16 01 2 05	**Administrasi Kepegawaian Perangkat Daerah**	**Persentase administrasi Kepegawaian Perangkat Daerah sesuai kebutuhan dan tepat waktu**			**100 persen**		**100 Persen**		**0**													
		2 16 01 2 05 11	Bimbingan Teknis Implementasi Peraturan Perundang-Undangan	Jumlah Orang yang Mengikuti Bimbingan Teknis Implementasi Peraturan Perundang-Undangan			4 orang	139.611.253	10 Orang	100.000.000	7	72.826.500							7	72.826.500	11,0	212.437.753	0	-	
		2 16 01 2 06	**Administrasi Umum Perangkat Daerah**	**Persentase Terfasilitasinya penyelenggaraan penunjang administrasi perkantoran**			**100 persen**		**100 Persen**		**0**													
		2 16 01 2 06 01	Penyediaan Komponen Instalasi Listrik/Penerangan Bangunan Kantor	Jumlah Paket Komponen Instalasi Listrik/Penerangan Bangunan Kantor yang Disediakan			1 Paket	9.898.000	1 Paket	9.992.000	0	-							-	-	1,0	9.898.000	0	-	
		2 16 01 2 06 02	Penyediaan Peralatan dan Perlengkapan Kantor	Jumlah Paket Peralatan dan Perlengkapan Kantor yang Disediakan			1 Paket	854.943.000	15 Paket	347.498.000	2	44.500.000							2	44.500.000	3,0	899.443.000	0	-	
		2 16 01 2 06 04	Penyediaan Bahan Logistik Kantor	Jumlah Paket Bahan Logistik Kantor yang Disediakan			1 Paket	33.680.500	4 Paket	29.928.500	0	-							-	-	1,0	33.680.500	0	-	
		2 16 01 2 06 05	Penyediaan Barang Cetakan dan Penggandaan	Jumlah Paket Barang Cetakan dan Penggandaan yang Disediakan			1 Paket	19.669.000	1 Laporan	17.840.000	0	1.500.000							-	1.500.000	1,0	21.169.000	0	-	
		2 16 01 2 06 08	Fasilitasi Kunjungan Tamu	Jumlah Laporan Fasilitasi Kunjungan Tamu			12 Laporan	13.000.000	12 Laporan	10.944.000	0	-							-	-	12,0	13.000.000	0	-	
		2 16 01 2 06 09	Penyelenggaraan Rapat Koordinasi dan Konsultasi SKPD	Jumlah Laporan Penyelenggaraan Rapat Koordinasi dan Konsultasi SKPD			12 Laporan	962.799.266	12 Laporan	402.570.000	3	123.260.718							3	123.260.718	15,0	1.086.059.984	0	-	
		2 16 01 2 07	**Pengadaan Barang Milik Daerah Penunjang Urusan Pem**	**Persentase Barang Milik Daerah yang terpelihara sesuai dengan rencana kebutuhan**					**100 Persen**		**0**													
		2 16 01 2 07 02	Pengadaan Kendaraan Dinas Operasional atau Lapangan	Jumlah Unit Kendaraan Dinas Operasional atau Lapangan yang Disediakan					5 Unit	562.687.000	3	11.940.000							3	11.940.000	3,0	11.940.000	0	-	
		2 16 01 2 08	**Penyediaan Jasa Penunjang Urusan Pemerintahan Daera**	**Persentase terfasilitasinya penyelenggaraan penunjang pelayanan umum kantor**			**100 persen**		**100 Persen**		**0**													
		2 16 01 2 08 01	Penyediaan Jasa Surat Menyurat	Jumlah Laporan Penyediaan Jasa Surat Menyurat			12 Laporan	2.000.000	12 Laporan	3.000.000	0	-							-	-	12,0	2.000.000	0	-	
		2 16 01 2 08 02	Penyediaan Jasa Komunikasi, Sumber Daya Air dan Listrik	Jumlah Laporan Penyediaan Jasa Komunikasi, Sumber Daya Air dan Listrik yang Disediakan			12 Laporan	187.759.744	12 Laporan	190.999.361	3	61.856.082							3	61.856.082	15,0	249.615.826	0	-	
		2 16 01 2 08 04	Penyediaan Jasa Pelayanan Umum Kantor	Jumlah Laporan Penyedia Jasa Pelayanan Umum Kantor yang disediakan			12 Laporan	2.035.277.732	0 Laporan	2.126.077.000	0	610.499.112							-	610.499.112	12,0	2.645.776.844	0	-	
		2 16 01 2 09	**Pemeliharaan Barang Milik Daerah Penunjang Urusan Pe**	**Persentase tersusunnya dokumen pengelolaan Barang Milik Daerah tepat waktu**			**100 persen**		**100 Persen**		**0**													
		2 16 01 2 09 01	Penyediaan Jasa Pemeliharaan, Biaya Pemeliharaan, dan Pajak Kendaraan Perorangan Dinas atau Kendaraan Dinas Jabatan	Jumlah Kendaraan Perorangan Dinas atau Kendaraan Dinas Jabatan yang Dipelihara dan dibayarkan Pajaknya			1 unit	38.980.000	1 Unit	42.750.000	1	9.000.000							1	9.000.000	2,0	47.980.000	0	-	
		2 16 01 2 09 02	Penyediaan Jasa Pemeliharaan, Biaya Pemeliharaan, Pajak dan Perizinan Kendaraan Dinas Operasional atau Lapangan	Jumlah Kendaraan Dinas Operasional atau Lapangan yang Dipelihara dan dibayarkan Pajak dan Perizinannya			17 unit	235.149.736	17 Unit	330.600.000	1	73.614.937							1	73.614.937	18,0	308.764.673	0	-	
		2 16 01 2 09 06	Pemeliharaan Peralatan dan Mesin Lainnya	Jumlah Peralatan dan Mesin Lainnya yang Dipelihara			65 unit	21.885.000	66 Unit	41.178.500	0	2.440.000							-	2.440.000	65,0	24.325.000	0	-	
		2 16 01 2 09 11	Pemeliharaan/Rehabilitasi Sarana dan Prasarana Pendukung Gedung Kantor atau Bangunan Lainnya	Jumlah Sarana dan Prasarana Pendukung Gedung Kantor atau Bangunan Lainnya yang Dipelihara/Direhabilitasi			1 unit	446.687.900	1 Unit	149.952.000	0	-							-	-	1,0	446.687.900	0	-	
	Meningkatnya Kema	**2 16 02**	**PROGRAM PENGELOLAAN INFORMASI DAN KOMUNIKASI PU**	**Persentase masyarakat yang menerima informasi publik**	**71**	**19.891.517.722**	**71 persen**	**5.186.490.767**		**5.224.202.500**		**563.037.540**		**-**		**-**		**-**						
				Cakupan Pelaksanaan Diseminasi Dan Distribusi Informasi program prioritas pemerintah			**100 persen**																	
				Persentase Perangkat Daerah yang termasuk Kategori Informatif					**46,2 %**		**0**													
		2 16 02 2 01	**Pengelolaan Informasi dan Komunikasi Publik Pemerinta**	**persentase tersusunya Dokumen Pengelolaan Informasi dan Komunikasi Publik Pemerintah Daerah Kabupaten Banjar**			**100 persen**																	
				Indeks Kepuasan Masyarakat terhadap informasi yang di sampaikan							**0**													
		2 16 02 2 01 02	Monitoring Opini dan Aspirasi Publik				12 Dokumen	9.800.000																
		2 16 02 2 01 04	Pengelolaan Konten dan Perencanaan Media Komunikasi Publik				12 Dokumen	38.850.000																
		2 16 02 2 01 05	Pengelolaan Media Komunikasi Publik				12 Dokumen	457.815.800																
		2 16 02 2 01 06	Pelayanan Informasi Publik				1 Dokumen	1.595.400																
		2 16 02 2 01 07	Layanan Hubungan Media				28 Layanan	4.560.495.020																
		2 16 02 2 01 12	Penyelenggaraan Hubungan Masyarakat, Media dan Kemitraan Komunitas				2 Dokumen	117.934.547																

No	Sasaran	Kode	Urusan/Bidang Urusan Pemerintahan Daerah dan Program / Kegiatan	Indikator Kinerja Program (Outcome)/Kegiatan (Output)	Target RPJMD Kabupaten pada Tahun 2026 (Akhir Periode RPJMD)		Realisasi Capaian Kinerja RPJMD Kabupaten s/d RKPD Tahun Lalu (2024)			Target Kinerja dan Anggaran RKPD Kabupaten Tahun berjalan yang dievaluasi (2025)		Realisasi Kinerja Pada Triwulan								Realisasi Capaian Kinerja dan Anggaran RKPD Kabupaten yang dievaluasi (2025)		Realisasi Kinerja dan Anggaran RPJMD Kabupaten s/d Tahun 2024 (Akhir tahun Pelaksanaan RKPD Tahun 2026)		Tingkat Capaian Kinerja dan Realisasi Anggaran RPJMD Kabupaten s/d Tahun 2026 (%)		Perangkat Daerah Penanggung Jawab
												I		II		III		IV							
1	2	3	4	5	6		7			8		9		10		11		12		13 = 9+10+11+12		14 = 7 + 13		15 = 14/6*100%		16
					K	Rp.	K		Rp.	K	Rp.	K	Rp,	K	Rp.	K	Rp.	K	Rp.	K	Rp.	K	Rp.	K	Rp.	
		2 16 02 2 01 14	Relasi Media	Jumlah aktivitas relasi media kepada media yang memenuhi kriteria sebagai berikut: 1. terverifikasi dewan pers, dan 2. terdaftar di Dinas Kominfo, dan 3. aktif dalam kegiatan relasi media						4 Laporan	14.964.500	0	-						-	-	-	-	0	-	
		2 16 02 2 01 15	Kemitraan Komunikasi dengan Komunitas Informasi Masyarakat	Jumlah Komunitas Informasi yang aktif mendiseminasikan informasi dan terdaftar di Dinas Kominfo						30 Komunitas	150.200.000	0	12.795.000						-	12.795.000	-	12.795.000	0	-	
		2 16 02 2 01 17	Pelayanan Informasi Publik	Jumlah permohonan Informasi Publik yang diselesaikan sesuai peraturan perundangan						2 Permohonan	30.924.500	0	-						-	-	-	-	0	-	
		2 16 02 2 01 19	Monitoring Informasi Kebijakan, Opini, dan Aspirasi Publik	Jumlah rekomendasi komunikasi terhadap isu publik yang berkembang dan usulan agenda komunikasi prioritas Pemerintah Daerah						48 Rekomendasi	39.406.500	0	-						-	-	-	-	0	-	
		2 16 02 2 01 21	Pengelolaan Media Komunikasi Publik	Jumlah media komunikasi publik milik pemerintah daerah yang dikelola maupun pemanfaatan media berbayar sesuai kriteria/juknis						28 Media	4.567.790.000	0	485.606.540						-	485.606.540	-	485.606.540	0	-	
		2 16 02 2 01 23	Penyusunan Konten	Jumlah Konten Informasi Publik						3600 Konten	420.917.000	0	64.636.000						-	64.636.000	-	64.636.000	0	-	
	Meningkatnya Kema	**2 16 03**	**PROGRAM PENGELOLAAN APLIKASI INFORMATIKA**	**Persentase Layanan Publik yang diselenggarakan secara online dan terintegrasi**	**45,67**	**13.517.714.450**	**44,71**	**persen**	**4.493.485.240**		**5.994.120.640**		**5.216.979.713**		**-**		**-**		**-**						
				Presentase Aplikasi Informatika yang di Bangun / Kembangkan			**48,15**	**persen**																	
				Indeks Aspek Teknologi dan Komunikasi						**2,5 Indeks**		**0**													
				Persentase platform online (Web dan Aplikasi Pemerintah Daerah) yang dapat diakses kapan saja oleh masyarakat tanpa batasan waktu (24 jam sehari, 7 hari seminggu)						**100 %**		**0**													
				Jumlah Layanan SPBE yang Terhubung dan berkolaborasi pada Portal Layanan Pemerintah Daerah						**3 Layanan**		**0**													
		2 16 03 2 01	**Pengelolaan Nama Domain yang Telah Ditetapkan oleh P**	**Persentase perangkat daerah yang terkoneksi di Jaringan Intra Pemerintah atau menggunakan akses internet yang diamankan yang disediakan oleh Dinas Kominfo**			**100**	**persen**																	
				Jumlah Nama Domain dan Sub Domain Pemerintah Daerah serta Domain Pemerintah Desa yang di kelola						**100 Sub Domain**		**0**													
		2 16 03 2 01 02	Penatalaksanaan dan Pengawasan Nama Domain dan Sub Domain dalam Penyelenggaraan Pemerintahan Daerah Kabupaten/Kota				1	Dokumen	74.925.000																
		2 16 03 2 01 03	Penyelenggaraan Sistem Jaringan Intra Pemerintah Daerah				47	unit	4.181.536.240																
		2 16 03 2 01 04	Pengelolaan Nama Domain dan Sub Domain Penyelenggaraan Pemerintah Daerah dan Pengelolaan Nama Domain Pemerintah Desa	Jumlah Dokumen Pengelolaan Nama Domain dan Sub Domain Pemerintah Daerah serta Domain Pemerintah Desa						1 Dokumen	98.855.840	1	98.800.000						1	98.800.000	1,0	98.800.000	0	-	
		2 16 03 2 02	**Pengelolaan E-government di Lingkup Pemerintah Daera**	**Persentase perangkat daerah yang mengimplementasi inovasi yang mendukung smart city**			**47**	**persen**																	
				Nilai Evaluasi (Kemampuan Uptime) infrastruktur teknologi seperti jaringan internet, pusat data, dan sistem cloud untuk mendukung Aplikasi pemerintah.						**99,53 Persen**		**0**													
		2 16 03 2 02 07	Pengembangan Aplikasi dan Proses Bisnis Pemerintahan Berbasis Elektronik				28	Aplikasi	8.000.000																
		2 16 03 2 02 08	Penyelenggaraan Sistem Penghubung Layanan Pemerintah				23	Layanan	8.000.000																
		2 16 03 2 02 09	Pengembangan dan Pengelolaan Ekosistem Kabupaten/Kota Cerdas dan Kota Cerdas				1	Dokumen	208.574.000																
		2 16 03 2 02 12	Monitoring, Evaluasi dan Pelaporan Pengembangan Ekosistem SPBE				1	Dokumen	12.450.000																
		2 16 03 2 02 15	Fasilitasi penyelenggaraan SPBE di lingkungan Pemda	Jumlah laporan hasil fasilitasi penyelenggaraan SPBE di lingkungan Pemda						1 Laporan	749.938.800	0	317.568.713						-	317.568.713	-	317.568.713	0	-	
		2 16 03 2 02 20	Pembangunan dan/atau Pengembangan Aplikasi Khusus yang sesuai dengan arsitektur dan peta rencana SPBE pemerintah daerah	Jumlah aplikasi khusus yang dibangun dan/atau dikembangkan sesuai arsitektur dan peta rencana SPBE pemerintah daerah						3 Aplikasi	63.702.000	0	-						-	-	-	-	0	-	
		2 16 03 2 02 21	Penyelenggaraan Sistem Penghubung Layanan Pemerintah Daerah	Jumlah Aplikasi SPBE yang terhubung dengan Sistem Penghubung Layanan Pemerintah Daerah						3 Aplikasi	10.000.000	0	-						-	-	-	-	0	-	
		2 16 03 2 02 23	Koordinasi dan Fasilitasi Penyelenggaraan Kabupaten atau Kota Cerdas	Jumlah perangkat daerah yang mendapatkan sosialisasi program Kabupaten/Kota Cerdas						75 Unit	464.453.000	27	202.560.000						27	202.560.000	27,0	202.560.000	0	-	
		2 16 03 2 02 30	Penyediaan Akses Internet untuk Perangkat Daerah dalam rangka penyelenggaraan SPBE	Jumlah Perangkat Daerah yang memanfaatkan akses internet yang disediakan oleh Dinas						46 Perangkat Daerah	4.607.171.000	0	4.598.051.000						-	4.598.051.000	-	4.598.051.000	0	-	
Faktor pendorong keberhasilan kinerja :																									
Faktor penghambat keberhasilan kinerja :																									
		2 17	**URUSAN PEMERINTAHAN BIDANG KOPERASI, USAHA KECIL, DAN MENENGAH**						**13.236.145.351**		**13.662.082.903**		**2.640.135.305**		**-**		**-**		**-**	**2.640.135.305**					
									13.236.145.351		**13.662.082.903**		**2.640.135.305**		**-**		**-**		**-**	**2.640.135.305**					**Dinas Koperasi, Usaha M**
	Meningkatnya Koper	**2 17 01**	**PROGRAM PENUNJANG URUSAN PEMERINTAHAN DAERAH K**	**Indeks Kepatuhan dan Kinerja Intern (IKKI)**	**80**	**25.686.076.640**	**82,94**	**76**	**11.422.254.735**	**0 persen**	**12.018.988.503**	**0**	**2.532.128.305**		**-**		**-**		**-**						
		2 17 01 2 01	**Perencanaan, Penganggaran, dan Evaluasi Kinerja Peran**	**Terlaksana Kegiatan Perencanaan, Penganggaran, dan Evaluasi Kinerja**			**100**	**%**		**100 persen**		**0**													

No	Sasaran	Kode	Urusan/Bidang Urusan Pemerintahan Daerah dan Program / Kegiatan	Indikator Kinerja Program (Outcome)/Kegiatan (Output)	Target RPJMD Kabupaten pada Tahun 2026 (Akhir Periode RPJMD)		Realisasi Capaian Kinerja RPJMD Kabupaten s/d RKPD Tahun Lalu (2024)			Target Kinerja dan Anggaran RKPD Kabupaten Tahun berjalan yang dievaluasi (2025)		Realisasi Kinerja Pada Triwulan								Realisasi Capaian Kinerja dan Anggaran RKPD Kabupaten yang dievaluasi (2025)		Realisasi Kinerja dan Anggaran RPJMD Kabupaten s/d Tahun 2024 (Akhir tahun Pelaksanaan RKPD Tahun 2026)		Tingkat Capaian Kinerja dan Realisasi Anggaran RPJMD Kabupaten s/d Tahun 2026 (%)		Perangkat Daerah Penanggung Jawab
												I		II		III		IV							
1	2	3	4	5	6		7			8		9		10		11		12		13 = 9+10+11+12		14 = 7 + 13		15 = 14/6*100%		16
					K	Rp.	K		Rp.	K	Rp.	K	Rp,	K	Rp.	K	Rp.	K	Rp.	K	Rp.	K	Rp.	K	Rp.	
		2 17 01 2 01 01	Penyusunan Dokumen Perencanaan Perangkat Daerah	Jumlah Dokumen Perencanaan Perangkat Daerah			4	Dokumen	8.364.700	3 Dokumen	20.000.000	1	6.456.000							1	6.456.000	5,0	14.820.700	0	-	
		2 17 01 2 01 02	Koordinasi dan Penyusunan Dokumen RKA-SKPD	Jumlah Dokumen RKA-SKPD dan Laporan Hasil Koordinasi Penyusunan Dokumen RKA-SKPD			4	Dokumen	7.606.500	2 Dokumen	2.500.000	0	1.944.000							-	1.944.000	4,0	9.550.500	0	-	
		2 17 01 2 01 03	Koordinasi dan Penyusunan Dokumen Perubahan RKA-SKPD	Jumlah Dokumen Perubahan RKA-SKPD dan Laporan Hasil Koordinasi Penyusunan Dokumen Perubahan RKA-SKPD						2 Dokumen	5.000.000	0	1.683.200							-	1.683.200	-	1.683.200	0	-	
		2 17 01 2 01 04	Koordinasi dan Penyusunan DPA-SKPD	Jumlah Dokumen DPA-SKPD dan Laporan Hasil Koordinasi Penyusunan Dokumen DPA-SKPD						2 Dokumen	2.500.000	0	-							-	-	-	-	0	-	
		2 17 01 2 01 05	Koordinasi dan Penyusunan Perubahan DPA- SKPD	Jumlah Dokumen Perubahan DPA-SKPD dan Laporan Hasil Koordinasi Penyusunan Dokumen Perubahan DPA-SKPD						0 Dokumen	5.000.000		-							-	-	-	-	0	-	
		2 17 01 2 01 06	Koordinasi dan Penyusunan Laporan Capaian Kinerja dan Ikhtisar Realisasi Kinerja SKPD	Jumlah Laporan Capaian Kinerja dan Ikhtisar Realisasi Kinerja SKPD dan Laporan Hasil Koordinasi Penyusunan Laporan Capaian Kinerja dan Ikhtisar Realisasi Kinerja SKPD			3	Laporan	15.849.504	3 Laporan	5.000.000	0	1.974.000							-	1.974.000	3,0	17.823.504	0	-	
		2 17 01 2 01 07	Evaluasi Kinerja Perangkat Daerah	Jumlah Laporan Evaluasi Kinerja Perangkat Daerah			19	Laporan	11.679.850	17 Laporan	30.000.000	0	1.991.000							-	1.991.000	19,0	13.670.850	0	-	
		2 17 01 2 01 08	Penyelenggaraan Walidata Pendukung Statistik Sektoral Daerah	Jumlah Dokumen Hasil Penyelenggaraan Walidata Pendukung Statistik Sektoral Daerah						1 Dokumen	18.517.000	0	-							-	-	-	-	0	-	
		2 17 01 2 01 09	Pelaksanaan Pengumpulan Data Statistik Sektoral Daerah	Jumlah Data Statistik Sektoral Daerah yang Telah Dikumpulkan dan Diperiksa Lingkup Perangkat Daerah						5 Data	19.129.000	0	-							-	-	-	-	0	-	
		2 17 01 2 02	**Administrasi Keuangan Perangkat Daerah**	**Administrasi Keuangan Perangkat Daerah**			**100**	**%**		**100 persen**		**0**														
		2 17 01 2 02 01	Penyediaan Gaji dan Tunjangan ASN	Jumlah Orang yang Menerima Gaji dan Tunjangan ASN			50	Orang/bulan	6.521.750.224	50 Orang/Bulan	7.215.400.000	50	1.721.953.330							50	1.721.953.330	100,0	8.243.703.554	0	-	
		2 17 01 2 02 03	Pelaksanaan Penatausahaan dan Pengujian/Verifikasi Keuangan SKPD	Jumlah Dokumen Penatausahaan dan Pengujian/Verifikasi Keuangan SKPD			12	Dokumen	198.785.000	1 Dokumen	248.720.000	3	31.340.000							3	31.340.000	15,0	230.125.000	0	-	
		2 17 01 2 02 05	Koordinasi dan Penyusunan Laporan Keuangan Akhir Tahun SKPD	Jumlah Laporan Keuangan Akhir Tahun SKPD dan Laporan Hasil Koordinasi Penyusunan Laporan Keuangan Akhir Tahun SKPD			1	Laporan	28.610.000	1 Laporan	30.000.000	0	6.892.000							-	6.892.000	1,0	35.502.000	0	-	
		2 17 01 2 05	**Administrasi Kepegawaian Perangkat Daerah**	**Jumlah Perencana yang meningkat kompetensinya**			**100**	**%**		**100 persen**		**0**														
		2 17 01 2 05 11	Bimbingan Teknis Implementasi Peraturan Perundang-Undangan	Jumlah Orang yang Mengikuti Bimbingan Teknis Implementasi Peraturan Perundang-Undangan			18	Orang	121.621.500	10 Orang	100.000.000	0	-							-	-	18,0	121.621.500	0	-	
		2 17 01 2 06	**Administrasi Umum Perangkat Daerah**	**Sarana dan Prasarana penunjang kelancaran administrasi perkantoran**			**100**	**%**		**100 persen**		**0**														
		2 17 01 2 06 01	Penyediaan Komponen Instalasi Listrik/Penerangan Bangunan Kantor	Jumlah Paket Komponen Instalasi Listrik/Penerangan Bangunan Kantor yang Disediakan			4	Paket	11.657.500	4 Paket	25.854.500	0	2.054.000							-	2.054.000	4,0	13.711.500	0	-	
		2 17 01 2 06 02	Penyediaan Peralatan dan Perlengkapan Kantor	Jumlah Paket Peralatan dan Perlengkapan Kantor yang Disediakan			10	Paket	762.494.000	19 Paket	198.082.000	0	-							-	-	10,0	762.494.000	0	-	
		2 17 01 2 06 04	Penyediaan Bahan Logistik Kantor	Jumlah Paket Bahan Logistik Kantor yang Disediakan			12	Paket	70.814.000	12 Paket	69.896.000	0	17.011.000							-	17.011.000	12,0	87.825.000	0	-	
		2 17 01 2 06 05	Penyediaan Barang Cetakan dan Penggandaan	Jumlah Paket Barang Cetakan dan Penggandaan yang Disediakan			12	Paket	34.022.800	12 Paket	57.233.000	0	5.779.000							-	5.779.000	12,0	39.801.800	0	-	
		2 17 01 2 06 09	Penyelenggaraan Rapat Koordinasi dan Konsultasi SKPD	Jumlah Laporan Penyelenggaraan Rapat Koordinasi dan Konsultasi SKPD			12	Laporan	840.782.435	12 Laporan	775.000.000	0	180.685.500							-	180.685.500	12,0	1.021.467.935	0	-	
		2 17 01 2 08	**Penyediaan Jasa Penunjang Urusan Pemerintahan Daera**	**Penyediaan Jasa Penunjang Urusan Pemerintah Daerah**			**100**			**0 persen**		**0**														
		2 17 01 2 08 02	Penyediaan Jasa Komunikasi, Sumber Daya Air dan Listrik	Jumlah Laporan Penyediaan Jasa Komunikasi, Sumber Daya Air dan Listrik yang Disediakan			12	Laporan	352.870.315	12 Laporan	389.869.500	0	49.081.154							-	49.081.154	12,0	401.951.469	0	-	
		2 17 01 2 08 04	Penyediaan Jasa Pelayanan Umum Kantor	Jumlah Laporan Penyediaan Jasa Pelayanan Umum Kantor yang Disediakan			13	Laporan	1.785.596.480	13 Laporan	1.976.750.000	3	440.267.200							3	440.267.200	16,0	2.225.863.680	0	-	
		2 17 01 2 09	**Pemeliharaan Barang Milik Daerah Penunjang Urusan Pe**	**Persentase terlaksananya pemeloharaan sarana dan prasarana aparatur yang menunjang kinerja aparatur**			**100**			**100 persen**		**0**														
		2 17 01 2 09 01	Penyediaan Jasa Pemeliharaan, Biaya Pemeliharaan, dan Pajak Kendaraan Perorangan Dinas atau Kendaraan Dinas Jabatan	Jumlah Kendaraan Perorangan Dinas atau Kendaraan Dinas Jabatan yang Dipelihara dan dibayarkan Pajaknya			1	Unit	36.363.535	1 Unit	42.750.000	0	3.200.000							-	3.200.000	1,0	39.563.535	0	-	
		2 17 01 2 09 02	Penyediaan Jasa Pemeliharaan, Biaya Pemeliharaan, Pajak dan Perizinan Kendaraan Dinas Operasional atau Lapangan	Jumlah Kendaraan Dinas Operasional atau Lapangan yang Dipelihara dan dibayarkan Pajak dan Perizinannya			19	Unit	353.021.342	13 Unit	452.921.503	0	20.944.921							-	20.944.921	19,0	373.966.263	0	-	
		2 17 01 2 09 06	Pemeliharaan Peralatan dan Mesin Lainnya	Jumlah Peralatan dan Mesin Lainnya yang Dipelihara			870	Unit	45.377.250	90 Unit	70.000.000	0	5.060.000							-	5.060.000	870,0	50.437.250	0	-	
		2 17 01 2 09 09	Pemeliharaan/Rehabilitasi Gedung Kantor dan Bangunan Lainnya	Jumlah Gedung Kantor dan Bangunan Lainnya yang Dipelihara/Direhabilitasi			1	Unit	214.987.800	1 Unit	258.866.000	0	33.812.000							-	33.812.000	1,0	248.799.800	0	-	
Meningkatnya Koper		**2 17 02**	**PROGRAM PELAYANAN IZIN USAHA SIMPAN PINJAM**	**Persentase Koperasi yang memiliki Rekomendasi Izin usaha simpan pinjam**	**100**	**233.555.520**	**100**	**%**	**15.029.500**	**0 persen**	**23.769.000**	**0**	-	-	-	-	-	-	-	-		**100**				
				Persentase Rekomendasi ijin pembukaan kantor cabang pembantu, cabang pembantu dan kantor kas koperasi	**100**		**100**	**%**		**0 persen**		**0**								-		**100**				
		2 17 02 2 01	**Penerbitan Izin Usaha Simpan Pinjam untuk Koperasi de**	**Jumlah Rekomendasi pemenuhan izin usaha simpan pinjam**			**7**			**7 Unit**		**0**														

No	Sasaran	Kode	Urusan/Bidang Urusan Pemerintahan Daerah dan Program / Kegiatan	Indikator Kinerja Program (Outcome)/Kegiatan (Output)	Target RPJMD Kabupaten pada Tahun 2026 (Akhir Periode RPJMD)		Realisasi Capaian Kinerja RPJMD Kabupaten s/d RKPD Tahun Lalu (2024)			Target Kinerja dan Anggaran RKPD Kabupaten Tahun berjalan yang dievaluasi (2025)		Realisasi Kinerja Pada Triwulan								Realisasi Capaian Kinerja dan Anggaran RKPD Kabupaten yang dievaluasi (2025)		Realisasi Kinerja dan Anggaran RPJMD Kabupaten s/d Tahun 2024 (Akhir tahun Pelaksanaan RKPD Tahun 2026)		Tingkat Capaian Kinerja dan Realisasi Anggaran RPJMD Kabupaten s/d Tahun 2026 (%)		Perangkat Daerah Penanggung Jawab
												I		II		III		IV							
1	2	3	4	5	6		7			8		9		10		11		12		13 = 9+10+11+12		14 = 7 + 13		15 = 14/6*100%		16
					K	Rp.	K		Rp.	K	Rp.	K	Rp,	K	Rp.	K	Rp.	K	Rp.	K	Rp.	K	Rp.	K	Rp.	
		2 17 02 2 01 01	Fasilitasi Pemenuhan Izin Usaha Simpan Pinjam dan Pembukaan Kantor Cabang, Cabang Pembantu dan Kantor Kas Koperasi Simpan Pinjam untuk Koperasi dengan Wilayah Keanggotaan dalam Daerah Kabupaten/Kota	Jumlah Usaha Simpan Pinjam dan Pembukaan Kantor Cabang, Cabang Pembantu dan Kantor Kas Koperasi Simpan Pinjam untuk Koperasi dengan Wilayah Keanggotaan dalam Daerah Kabupaten/Kota			1	Unit Usaha	15.029.500	7	Unit Usaha 23.769.000	0	-		-		-		-	-	-	1,0	15.029.500	0	-	
		2 17 02 2 02	**Penerbitan Izin Pembukaan Kantor Cabang, Cabang Pembantu dan Kantor Kas Koperasi Simpan Pinjam untuk Koperasi dengan W**				**1**																		
		2 17 02 2 02 01	Fasilitasi Pemenuhan Izin Usaha Pembukaan Kantor Cabang, Cabang Pembantu dan Kantor Kas Koperasi Simpan Pinjam untuk Koperasi dengan Wilayah Keanggotaan dalam Daerah Kabupaten/Kota				1	Unit Usaha	-																
	Meningkatnya Koper	**2 17 03**	**PROGRAM PENGAWASAN DAN PEMERIKSAAN KOPERASI**	**Persentase Koperasi yang mematuhi aturan perundangan**	**98,16**	**487.469.030**	**58,9**	**%**	**103.630.200**		**79.000.000**		**-**		**-**		**-**		**-**						
				Persentase KSP dan USP yang mematuhi aturan perundangan	**91,38**		**60,34**	**%**																	
				Persentase Koperasi Aktif							**0 persen**		**0**												
		2 17 03 2 01	**Pemeriksaan dan Pengawasan Koperasi, Koperasi Simpa**	**Jumlah KSP USP yang diperiksa dan diawasi**			**9**				**9 Koperasi**		**0**												
				Jumlah Koperasi yang diperiksa dan diawasi			**32**				**23 Koperasi**		**0**												
		2 17 03 2 01 03	Penguatan Tata Kelola Kelembagaan Koperasi	Jumlah Koperasi yang Dilakukan Penguatan Tata Kelola Kelembagaan Koperasi							10 Unit Usaha	30.000.000	0	-						-	-	-	-		
		2 17 03 2 01 04	Pelaksanaan Proses Pemeriksaan dan Pengawasan Koperasi yang Wilayah Keanggotaannya Daerah Kabupaten/Kota	Jumlah Koperasi yang telah dilakukan Pemeriksaan dan Pengawasan			41	Unit Usaha	103.630.200	41	Unit Usaha 49.000.000	0	-							-	-	41,0	103.630.200	0	-	
	Meningkatnya Koper	**2 17 04**	**PROGRAM PENILAIAN KESEHATAN KSP/USP KOPERASI**	**persentase KSP/USP Koperasi Sehat**	**34,48**	**487.469.030**	**24,14**	**%**	**88.368.950**	**0**	**persen 88.442.500**	**0**	**-**		**-**		**-**		**-**						
		2 17 04 2 01	**Penilaian Kesehatan Koperasi Simpan Pinjam/Unit Simpa**	**Jumlah KSP/USP Koperasi yang di Nilai Kesehatan**			**58**			**58**	**Koperasi**	**0**													
				Jumlah KSP/USP Koperasi Menerima penghargaan			**6**			**6**	**Koperasi**	**0**													
		2 17 04 2 01 01	Pelaksanaan Penilaian Kesehatan KSP/USP Koperasi Kewenangan Kabupaten/Kota	Jumlah Unit Usaha Koperasi yang Telah Dilakukan Penilaian Kesehatan			58	Unit Usaha	29.327.250	58	Unit Usaha 28.875.000	0	-							-	-	58,0	29.327.250	0	-	
		2 17 04 2 01 03	Penilaian Kesehatan Koperasi Meliputi Tata Kelola, Profil Risiko, Kinerja Keuangan, dan Permodalan	Jumlah Koperasi yang Diberikan Penilaian Kesehatan			6	Unit Usaha	59.041.700	6	Unit Usaha 59.567.500	0	-							-	-	6,0	59.041.700	0	-	
	Meningkatnya Koper	**2 17 05**	**PROGRAM PENDIDIKAN DAN LATIHAN PERKOPERASIAN**		**86,46**	**487.469.030**	**51,87**	**%**	**333.274.000**		**144.906.000**	**0**	**72.118.000**		**-**		**-**		**-**						
		2 17 05 2 01	**Pendidikan dan Latihan Perkoperasian Bagi Koperasi yang Wilayah Keanggotaan dalam Daerah Kabupaten/Kota**				**60**					**0**													
		2 17 05 2 01 01	Peningkatan Pemahaman dan Pengetahuan Perkoperasian serta Kapasitas dan Kompetensi SDM Koperasi	Jumlah SDM yang Memahami Pengetahuan Perkoperasian			110	Orang	333.274.000	60	Orang 144.906.000	0	72.118.000							-	72.118.000	110,0	405.392.000	0	-	
	Meningkatnya Koper	**2 17 06**	**PROGRAM PEMBERDAYAAN DAN PERLINDUNGAN KOPERAS**	**Persentase Koperasi yang meningkat volume usahanya**	**10**	**1.884.340.785**	**39,88**	**%**	**132.658.500**	**0**	**persen 129.641.000**	**0**	**-**		**-**		**-**		**-**						
		2 17 06 2 01	**Pemberdayaan dan Perlindungan Koperasi yang Keanggotaannya dalam Daerah Kabupaten/Kota**				**30**					**0**													
		2 17 06 2 01 04	Fasilitasi Kemitraan Koperasi yang Keanggotaannya Daerah Kabupaten/Kota	Jumlah Koperasi yang Difasilitasi Kemitraannya						20	Unit Usaha 16.311.500	0	-							-	-	-	-		
		2 17 06 2 01 05	Peningkatan Produktivitas, Nilai Tambah, Akses Pasar, Akses Pembiayaan, Penguatan Kelembagaan, Penataan Manajemen, Standarisasi, dan Restrukturisasi Usaha	Jumlah Unit Usaha yang Produktif, Bernilai Tambah, Memiliki Akses Pasar, Akses Pembiayaan, Penguatan Kelembagaan, Penataan Manajemen, Standarisasi, dan Restrukturisasi Usaha			70	Unit Usaha	132.658.500	30	Unit Usaha 97.018.000	0	-							-	-	70,0	132.658.500	0	-	
		2 17 06 2 01 07	Fasilitasi Akses Permodalan Koperasi yang Keanggotaannya Daerah Kabupaten/Kota	Jumlah Koperasi yang Difasilitasi Permodalannya						20	Unit Usaha 16.311.500	0	-							-	-	-	-		
	Meningkatnya Usaha	**2 17 07**	**PROGRAM PEMBERDAYAAN USAHA MENENGAH, USAHA KE**	**Persentase pertumbuhan usaha mikro**	**8,42**	**1.976.957.734**	**100**	**%**	**826.891.146**	**0**	**persen 1.108.193.300**	**0**	**33.900.000**		**-**		**-**		**-**						
		2 17 07 2 01	**Pemberdayaan Usaha Mikro yang Dilakukan Melalui Per**	**Persentase usaha mikro yang diberikan dukungan fasilitasi pelatihan**			**0,18**	**%**				**0**													
				Persentase jumlah usaha mikro yang diinput ke dalam sistem online data system (ODS)			**22,3**	**%**				**0**													
				Persentase jumlah usaha mikro yang diberikan dukungan fasilitasi standarisasi dan sertifikasi produk usaha			**3,27**	**%**				**0**													
				Persentase jumlah usaha mikro yang diberikan pendampingan melalui lembaga pendampingan			**0,37**	**%**				**0**													
				Persentase jumlah usaha mikro yang bermitra			**31,29**	**%**				**0**													
		2 17 07 2 01 02	Pemberdayaan Melalui Kemitraan Usaha Mikro	Jumlah Unit Usaha yang Telah Melaksanakan Kemitraan Usaha Mikro			8758	Unit Usaha	106.512.300	850	unit usaha 148.800.000	0	17.000.000							-	17.000.000	8.758,0	123.512.300	0	-	
		2 17 07 2 01 03	Fasilitasi Kemudahan Perizinan Usaha Mikro	Jumlah Usaha Mikro yang Telah Mendapatkan Perizinan			2018	Unit Usaha	142.214.800	2000	unit usaha 175.122.300	0	9.300.000							-	9.300.000	2.018,0	151.514.800	0	-	
		2 17 07 2 01 04	Pemberdayaan Kelembagaan Potensi dan Pengembangan Usaha Mikro	Jumlah Unit Usaha yang Telah Menerima Pembinaan dan Pendampingan Terhadap Usaha Mikro			797	Unit Usaha	102.847.000	125	unit usaha 130.041.000	0	7.600.000							-	7.600.000	797,0	110.447.000	0	-	
		2 17 07 2 01 05	Koordinasi dan Sinkronisasi dengan Para Pemangku Kepentingan dalam Pemberdayaan Usaha Mikro	Jumlah SDM yang Telah Melakukan Koordinasi dan Sinkronisasi dengan Para Pemangku Kepentingan dalam Pemberdayaan Usaha Mikro			70	Orang	14.559.000	20	unit usaha 35.000.000	0	-							-	-	70,0	14.559.000	0	-	
		2 17 07 2 01 09	Fasilitasi Hak Kekayaan Intelektual Usaha Kecil	Jumlah Usaha Mikro yang terfasilitasi						10	unit usaha 41.367.000	0	-							-	-	-	-		
		2 17 07 2 01 14	Penyusunan Basis Data Usaha Mikro	Jumlah Unit Usaha Mikro Terdata			5015	Unit Usaha	-	5000	unit usaha 401.650.000	0	-							-	-	5.015,0	-		
		2 17 07 2 01 15	Peningkatan Pemahaman dan Pengetahuan UMKM serta Kapasitas dan Kompetensi SDM UMKM dan Kewirausahaan melalui Pendidikan dan Pelatihan	Jumlah SDM yang Memahami Pengetahuan Usaha Mikro dan Kewirausahaan			393	Orang	460.758.046	60	orang 176.213.000	11	-							11	-	404,0	460.758.046	0	-	
	Meningkatnya Usaha	**2 17 08**	**PROGRAM PENGEMBANGAN UMKM**	**persentase usaha mikro yang meningkat omzetnya**	**46,76**	**938.833.938**	**100**	**%**	**314.038.320**	**0**	**persen 69.142.600**	**0**	**1.989.000**		**-**		**-**		**-**	**-**		**100**			

No	Sasaran	Kode	Urusan/Bidang Urusan Pemerintahan Daerah dan Program / Kegiatan	Indikator Kinerja Program (Outcome)/Kegiatan (Output)	Target RPJMD Kabupaten pada Tahun 2026 (Akhir Periode RPJMD)		Realisasi Capaian Kinerja RPJMD Kabupaten s/d RKPD Tahun Lalu (2024)			Target Kinerja dan Anggaran RKPD Kabupaten Tahun berjalan yang dievaluasi (2025)		Realisasi Kinerja Pada Triwulan								Realisasi Capaian Kinerja dan Anggaran RKPD Kabupaten yang dievaluasi (2025)		Realisasi Kinerja dan Anggaran RPJMD Kabupaten s/d Tahun 2024 (Akhir tahun Pelaksanaan RKPD Tahun 2026)		Tingkat Capaian Kinerja dan Realisasi Anggaran RPJMD Kabupaten s/d Tahun 2026 (%)		Perangkat Daerah Penanggung Jawab
												I		II		III		IV							
1	2	3	4	5	6		7			8		9		10		11		12		13 = 9+10+11+12		14 = 7 + 13		15 = 14/6*100%		16
					K	Rp.	K		Rp.	K	Rp.	K	Rp,	K	Rp.	K	Rp.	K	Rp.	K	Rp.	K	Rp.	K	Rp.	
		2 17 08 2 01	Pengembangan Usaha Mikro dengan Orientasi Peningka	Pesentase usaha mikro yang mendapatkan fasilitasi pengembangan Produksi dan Pengolahan			0,96	%				0													
				Pesentase usaha mikro yang mendapatkan HAKI			5,83	%				0													
				Persentase usaha mikro yang terfasilitasi pemasaran produknya			5,99	%				0													
		2 17 08 2 01 06	Produksi dan Pengolahan, Pemasaran, Sumber Daya Manusia, serta Desain dan Teknologi	Jumlah Unit Usaha UMKM yang Mendapatkan Fasilitas Produksi dan Pengolahan, Pemasaran, Sumber Daya Manusia, Serta Desain dan Teknologi			319	Unit Usaha	314.038.320	265 unit usaha	69.142.600	14	1.989.000							14	1.989.000	333,0	316.027.320	0	-	
Faktor pendorong keberhasilan kinerja :																									
Faktor penghambat keberhasilan kinerja :																									
		2 18	URUSAN PEMERINTAHAN BIDANG PENANAMAN MODAL						14.438.921.265		15.507.662.596		1.921.631.985		-		-		-		1.921.631.985					
									14.438.921.265		15.507.662.596		1.921.631.985		-		-		-		1.921.631.985					Dinas Penanaman Mod
	Meningkatnya Akunt	2 18 01	PROGRAM PENUNJANG URUSAN PEMERINTAHAN DAERAH K	Indeks Kepatuhan dan Kinerja Intern (IKKI) Dinas Penanaman Modal dan Perizinan Terpadu Satu Pintu	80	39.244.566.878	89,12	Nilai/Skor	13.376.954.565	88 Nilai/Skor	14.567.117.396	0	1.903.464.485		-		-		-							
		2 18 01 2 01	Perencanaan, Penganggaran, dan Evaluasi Kinerja Peran	Tersusunnya Dokumen Perencanaan, Penganggaran Dan Evaluasi Kinerja Perangkat Daerah Tepat Waktu Dan Tepat Mutu			27	Dokumen		26 Dokumen		9														
		2 18 01 2 01 01	Penyusunan Dokumen Perencanaan Perangkat Daerah	Jumlah Dokumen Perencanaan Perangkat Daerah			7	Dokumen	13.293.000	7 Dokumen	16.063.500	2	3.300.000							2	3.300.000	9,0	16.593.000	0	-	
		2 18 01 2 01 02	Koordinasi dan Penyusunan Dokumen RKA-SKPD	Jumlah Dokumen RKA-SKPD dan Laporan Hasil Koordinasi Penyusunan Dokumen RKA-SKPD			1	Dokumen	6.238.500	1 Dokumen	10.449.000	0	2.475.000							-	2.475.000	1,0	8.713.500	0	-	
		2 18 01 2 01 03	Koordinasi dan Penyusunan Dokumen Perubahan RKA-SKPD	Jumlah Dokumen Perubahan RKA-SKPD dan Laporan Hasil Koordinasi Penyusunan Dokumen Perubahan RKA-SKPD			2	Dokumen	4.957.000	2 Dokumen	10.631.000	0	-							-	-	2,0	4.957.000	0	-	
		2 18 01 2 01 04	Koordinasi dan Penyusunan DPA-SKPD	Jumlah Dokumen DPA-SKPD dan Laporan Hasil Koordinasi Penyusunan Dokumen DPA-SKPD			1	Dokumen	6.942.000	1 Dokumen	10.836.000	1	-							1	-	2,0	6.942.000	0	-	
		2 18 01 2 01 05	Koordinasi dan Penyusunan Perubahan DPA- SKPD	Jumlah Dokumen Perubahan DPA-SKPD dan Laporan Hasil Koordinasi Penyusunan Dokumen Perubahan DPA-SKPD			2	Dokumen	5.000.000	2 Dokumen	8.652.000	0	-							-	-	2,0	5.000.000	0	-	
		2 18 01 2 01 06	Koordinasi dan Penyusunan Laporan Capaian Kinerja dan Ikhtisar Realisasi Kinerja SKPD	Jumlah Laporan Capaian Kinerja dan Ikhtisar Realisasi Kinerja SKPD dan Laporan Hasil Koordinasi Penyusunan Laporan Capaian Kinerja dan Ikhtisar Realisasi Kinerja SKPD			6	Laporan	11.391.500	6 Laporan	11.493.500	3	-							3	-	9,0	11.391.500	0	-	
		2 18 01 2 01 07	Evaluasi Kinerja Perangkat Daerah	Jumlah Laporan Evaluasi Kinerja Perangkat Daerah			15	Laporan	10.800.000	15 Laporan	11.128.500	3	1.925.000							3	1.925.000	18,0	12.725.000	0	-	
		2 18 01 2 01 08	Penyelenggaraan Walidata Pendukung Statistik Sektoral Daerah	Jumlah Dokumen Hasil Penyelenggaraan Walidata Pendukung Statistik Sektoral Daerah						1 Dokumen	10.330.000	0	-							-	-	-	-	0	-	
		2 18 01 2 01 09	Pelaksanaan Pengumpulan Data Statistik Sektoral Daerah	Jumlah Data Statistik Sektoral Daerah yang Telah Dikumpulkan dan Diperiksa Lingkup Perangkat Daerah						1 Data	10.457.000	0	-							-	-	-	-	0	-	
		2 18 01 2 02	Administrasi Keuangan Perangkat Daerah	Persentase Tersusunnya Dokumen Keuangan Perangkat Daerah Tepat Waktu Dan Tepat Mutu			100	Persen		100 Persen		25														
		2 18 01 2 02 01	Penyediaan Gaji dan Tunjangan ASN	Jumlah Orang yang Menerima Gaji dan Tunjangan ASN			36	Orang/Bula n	5.106.941.175	36 Orang/Bula n	6.036.500.000	36	1.347.406.284							36	1.347.406.284	72,0	6.454.347.459	0	-	
		2 18 01 2 02 03	Pelaksanaan Penatausahaan dan Pengujian/Verifikasi Keuangan SKPD	Jumlah Dokumen Penatausahaan dan Pengujian/Verifikasi Keuangan SKPD			76	Dokumen	103.200.000	76 Dokumen	184.200.000	19	8.340.000							19	8.340.000	95,0	111.540.000	0	-	
		2 18 01 2 02 05	Koordinasi dan Penyusunan Laporan Keuangan Akhir Tahun SKPD	Jumlah Laporan Keuangan Akhir Tahun SKPD dan Laporan Hasil Koordinasi Penyusunan Laporan Keuangan Akhir Tahun SKPD			1	Laporan	5.408.000	1 Laporan	8.050.000	0	-							-	-	1,0	5.408.000	0	-	
		2 18 01 2 02 07	Koordinasi dan Penyusunan Laporan Keuangan Bulanan/ Triwulanan/ Semesteran SKPD	Jumlah Laporan Keuangan Bulanan/Triwulanan/Semesteran SKPD dan Laporan Koordinasi Penyusunan Laporan Keuangan Bulanan/Triwulanan/Semesteran SKPD			2	Laporan	5.408.000	2 Laporan	8.050.000	0	-							-	-	2,0	5.408.000	0	-	
		2 18 01 2 03	Administrasi Barang Milik Daerah pada Perangkat Daera	Persentase Barang Milik Daerah Yang Terpelihara Sesuai Dengan Rencana Kebutuhan			100	Persen		100 Persen		25														
		2 18 01 2 03 01	Penyusunan Perencanaan Kebutuhan Barang Milik Daerah SKPD	Jumlah Rencana Kebutuhan Barang Milik Daerah SKPD			1	Dokumen	4.680.000	1 Dokumen	8.050.000	0	-							-	-	1,0	4.680.000	0	-	
		2 18 01 2 03 05	Rekonsiliasi dan Penyusunan Laporan Barang Milik Daerah pada SKPD	Jumlah Laporan Rekonsiliasi dan Penyusunan Laporan Barang Milik Daerah pada SKPD			1	Laporan	5.400.000	1 Laporan	8.300.000	0	-							-	-	1,0	5.400.000	0	-	
		2 18 01 2 03 06	Penatausahaan Barang Milik Daerah pada SKPD	Jumlah Laporan Penatausahaan Barang Milik Daerah pada SKPD			1	Laporan	2.884.000	1 Laporan	8.300.000	0	-							-	-	1,0	2.884.000	0	-	
		2 18 01 2 05	Administrasi Kepegawaian Perangkat Daerah	Administrasi Kepegawaian Perangkat Daerah Sesuai Kebutuhan Dan Tepat Waktu			10	orang		8 Orang		5														
		2 18 01 2 05 09	Pendidikan dan Pelatihan Pegawai Berdasarkan Tugas dan Fungsi	Jumlah Pegawai Berdasarkan Tugas dan Fungsi yang Mengikuti Pendidikan dan Pelatihan			5	Orang	28.457.181	3 Orang	91.602.000	5	1.762.000							5	1.762.000	10,0	30.219.181	0	-	
		2 18 01 2 05 11	Bimbingan Teknis Implementasi Peraturan Perundang-Undangan	Jumlah Orang yang Mengikuti Bimbingan Teknis Implementasi Peraturan Perundang-Undangan			5	Orang	45.000.000	5 Orang	100.000.000	0	-							-	-	5,0	45.000.000	0	-	
		2 18 01 2 06	Administrasi Umum Perangkat Daerah	Persentase Terfasilitasinya Penyelenggaraan Penunjang Administrasi Perkantoran			100	Persen		100 Persen		25														
		2 18 01 2 06 01	Penyediaan Komponen Instalasi Listrik/Penerangan Bangunan Kantor	Jumlah Paket Komponen Instalasi Listrik/Penerangan Bangunan Kantor yang Disediakan			1	Paket	27.040.000	1 Paket	47.655.000	0	1.360.000							-	1.360.000	1,0	28.400.000	0	-	

No	Sasaran	Kode	Urusan/Bidang Urusan Pemerintahan Daerah dan Program / Kegiatan	Indikator Kinerja Program (Outcome)/Kegiatan (Output)	Target RPJMD Kabupaten pada Tahun 2026 (Akhir Periode RPJMD)		Realisasi Capaian Kinerja RPJMD Kabupaten s/d RKPD Tahun Lalu (2024)		Target Kinerja dan Anggaran RKPD Kabupaten Tahun berjalan yang dievaluasi (2025)		Realisasi Kinerja Pada Triwulan								Realisasi Capaian Kinerja dan Anggaran RKPD Kabupaten yang dievaluasi (2025)		Realisasi Kinerja dan Anggaran RPJMD Kabupaten s/d Tahun 2024 (Akhir tahun Pelaksanaan RKPD Tahun 2026)		Tingkat Capaian Kinerja dan Realisasi Anggaran RPJMD Kabupaten s/d Tahun 2026 (%)		Perangkat Daerah Penanggung Jawab
											I		II		III		IV							
1	2	3	4	5	6		7		8		9		10		11		12		13 = 9+10+11+12		14 = 7 + 13		15 = 14/6*100%		16
					K	Rp.	K	Rp.	K	Rp.	K	Rp,	K	Rp.	K	Rp.	K	Rp.	K	Rp.	K	Rp.	K	Rp.	
		2 18 01 2 06 02	Penyediaan Peralatan dan Perlengkapan Kantor	Jumlah Paket Peralatan dan Perlengkapan Kantor yang Disediakan			1 Paket	38.259.000	1 Paket	54.882.000	0	19.915.000							-	19.915.000	1,0	58.174.000	0	-	
		2 18 01 2 06 04	Penyediaan Bahan Logistik Kantor	Jumlah Paket Bahan Logistik Kantor yang Disediakan			1 Paket	42.326.500	1 Paket	58.481.000	0	17.231.000							-	17.231.000	1,0	59.557.500	0	-	
		2 18 01 2 06 05	Penyediaan Barang Cetakan dan Penggandaan	Jumlah Paket Barang Cetakan dan Penggandaan yang Disediakan			1 Paket	21.862.000	1 Paket	29.950.000	0	1.600.000							-	1.600.000	1,0	23.462.000	0	-	
		2 18 01 2 06 06	Penyediaan Bahan Bacaan dan Peraturan Perundang-undangan	Jumlah Dokumen Bahan Bacaan dan Peraturan Perundang-Undangan yang Disediakan			2 Dokumen	16.885.000	2 Dokumen	46.800.000	0	4.000.000							-	4.000.000	2,0	20.885.000	0	-	
		2 18 01 2 06 08	Fasilitasi Kunjungan Tamu	Jumlah Laporan Fasilitasi Kunjungan Tamu			1 Laporan	35.100.000	1 Laporan	42.621.000	0								-	-	1,0	35.100.000	0	-	
		2 18 01 2 06 09	Penyelenggaraan Rapat Koordinasi dan Konsultasi SKPD	Jumlah Laporan Penyelenggaraan Rapat Koordinasi dan Konsultasi SKPD			1 Laporan	667.123.587	1 Laporan	913.400.000	0	142.367.657							-	142.367.657	1,0	809.491.244	0	-	
		2 18 01 2 06 10	Penatausahaan Arsip Dinamis pada SKPD	Jumlah Dokumen Penatausahaan Arsip Dinamis pada SKPD			1 Dokumen	44.974.000	1 Dokumen	24.970.000	0	-							-	-	1,0	44.974.000	0	-	
		2 18 01 2 07	**Pengadaan Barang Milik Daerah Penunjang Urusan Pem**	**Persentase Pengadaan Barang Milik Daerah Sesuai Dengan Rencana Kebutuhan**			**100 Persen**		**100 Persen**		**25**														
		2 18 01 2 07 09	Pengadaan Gedung Kantor atau Bangunan Lainnya	Jumlah Unit Gedung Kantor atau Bangunan Lainnya yang Disediakan					1 Unit	2.500.000.000	0	-							-	-	-	-	0	-	
		2 18 01 2 07 10	Pengadaan Sarana dan Prasarana Gedung Kantor atau Bangunan Lainnya	Jumlah Unit Sarana dan Prasarana Gedung Kantor atau Bangunan Lainnya yang Disediakan			144 Unit	4.089.370.000	40 Unit	915.319.000	0	-							-	-	144,0	4.089.370.000	0	-	
		2 18 01 2 08	**Penyediaan Jasa Penunjang Urusan Pemerintahan Daera**	**Persentase Jasa Penunjang Pelayanan Umum Kantor Yang Terpenuhi**			**100 Persen**		**100 Persen**		**25**														
		2 18 01 2 08 01	Penyediaan Jasa Surat Menyurat	Jumlah Laporan Penyediaan Jasa Surat Menyurat			2 Laporan	6.000.000	2 Laporan	6.330.000	0	2.000.000							-	2.000.000	2,0	8.000.000	0	-	
		2 18 01 2 08 02	Penyediaan Jasa Komunikasi, Sumber Daya Air dan Listrik	Jumlah Laporan Penyediaan Jasa Komunikasi, Sumber Daya Air dan Listrik yang Disediakan			3 Laporan	155.110.443	3 Laporan	347.006.280	0	29.807.750							-	29.807.750	3,0	184.918.193	0	-	
		2 18 01 2 08 04	Penyediaan Jasa Pelayanan Umum Kantor	Jumlah Laporan Penyediaan Jasa Pelayanan Umum Kantor yang disediakan			12 Laporan	1.876.696.486	12 Laporan	2.006.097.616	3	272.062.616							3	272.062.616	15,0	2.148.759.102	0	-	
		2 18 01 2 09	**Pemeliharaan Barang Milik Daerah Penunjang Urusan Pe**	**Persentase Barang Milik Daerah Yang Terpelihara Sesuai Dengan Rencana Kebutuhan**			**100 Persen**		**100 Persen**		**25**														
		2 18 01 2 09 01	Penyediaan Jasa Pemeliharaan, Biaya Pemeliharaan, dan Pajak Kendaraan Perorangan Dinas atau Kendaraan Dinas Jabatan	Jumlah Kendaraan Perorangan Dinas atau Kendaraan Dinas Jabatan yang Dipelihara dan Dibayarkan Pajaknya			1 Unit	38.988.099	1 Unit	42.750.000	0	6.657.257							-	6.657.257	1,0	45.645.356	0	-	
		2 18 01 2 09 02	Penyediaan Jasa Pemeliharaan, Biaya Pemeliharaan, Pajak dan Perizinan Kendaraan Dinas Operasional atau Lapangan	Jumlah Kendaraan Dinas Operasional atau Lapangan yang Dipelihara dan Dibayarkan Pajak dan Perizinannya			15 Unit	255.941.194	15 Unit	300.760.000	5	18.671.136							5	18.671.136	20,0	274.612.330	0	-	
		2 18 01 2 09 09	Pemeliharaan/Rehabilitasi Gedung Kantor dan Bangunan Lainnya	Jumlah Gedung Kantor dan Bangunan Lainnya yang Dipelihara/Direhabilitasi			3 Gedung	646.282.900	3 Unit	591.813.000	0	13.423.785							-	13.423.785	3,0	659.706.685	0	-	
		2 18 01 2 09 10	Pemeliharaan/Rehabilitasi Sarana dan Prasarana Gedung Kantor atau Bangunan Lainnya	Jumlah Sarana dan Prasarana Gedung Kantor atau Bangunan Lainnya yang Dipelihara/Direhabilitasi			115 Unit	48.995.000	120 Unit	85.190.000	20	9.160.000							20	9.160.000	135,0	58.155.000	0	-	
Meningkatnya Nilai I		**2 18 02**	**PROGRAM PENGEMBANGAN IKLIM PENANAMAN MODAL**	**Persentase Penyelesaian Regulasi Kemudahan Berinvestasi**	**100**	**617.460.772**	**15 Persen**	**39.252.400**	**15 Persen**	**377.578.500**	**0**	**6.586.000**	**-**	**-**	**-**	**-**									
		2 18 02 2 01	**Penetapan Pemberian Fasilitas/Insentif Dibidang Penan**	**Perda Kemudahan Investasi**			**1 Dokumen**		**1 Dokumen**		**0**														
		2 18 02 2 01 01	Penetapan Kebijakan Daerah Mengenai Pemberian Fasilitas/Insentif dan Kemudahan Penanaman Modal	Jumlah Peraturan Daerah/Provinsi Dalam Pemberian Fasilitas/Insentif dan Kemudahan Penanaman Modal			1 Dokumen	39.252.400	1 Dokumen	18.749.500	0	3.290.000							-	3.290.000	1,0	42.542.400	0	-	
		2 18 02 2 02	**Pembuatan Peta Potensi Investasi Kabupaten/Kota**	**Dokumen Potensi Investasi**					**2 Dokumen**		**0**														
		2 18 02 2 02 04	Penyusunan Peta Potensi Investasi Kabupaten/Kota	Jumlah Dokumen Peta Potensi Investasi Kabupaten/Kota					2 Dokumen	358.829.000	0	3.296.000							-	3.296.000	-	3.296.000	0	-	
Meningkatnya Nilai I		**2 18 03**	**PROGRAM PROMOSI PENANAMAN MODAL**	**Jumlah Investor Baru**	**60**	**477.990.466**	**10 Investor**	**263.997.700**	**13 Investor**	**268.068.300**	**3**	**-**	**-**	**-**	**-**	**-**									
		2 18 03 2 01	**Penyelenggaraan Promosi Penanaman Modal yang Meni**	**Investor yang Mengenal Kabupaten Banjar**			**76 Investor**		**89 Investor**		**0**														
		2 18 03 2 01 02	Pelaksanaan Kegiatan Promosi Penanaman Modal Daerah Kabupaten/Kota	Jumlah Dokumen Hasil Kegiatan Promosi Penanaman Modal Kabupaten/Kota			9 Dokumen	231.302.000	9 Dokumen	239.028.000	0	-							-	-	9,0	231.302.000	0	-	
		2 18 03 2 01 03	Penyusunan Strategi Promosi Penanaman Modal Kewenangan Kabupaten/Kota	Jumlah Dokumen Strategi Promosi Penanaman Modal Kab/Kota			1 Dokumen	32.695.700	1 Dokumen	29.040.300	0	-							-	-	1,0	32.695.700	0	-	
Meningkatnya Nilai I		**2 18 04**	**PROGRAM PELAYANAN PENANAMAN MODAL**	**Indeks Kepuasan Masyarakat (Bidang PT)**	**88,31**	**586.900.797**	**88,07 Nilai/Skor**	**85.354.100**		**197.018.200**		**8.230.000**	**-**	**-**	**-**	**-**									
				Indeks Kepuasan Masyarakat (Bidang PJU)			**88,07 Nilai/Skor**																		
				Indeks Kepuasan Masyarakat (Bidang Reklame, Sistem Informasi dan Pengaduan)			**88,07 Nilai/Skor**																		
				Indeks Kepuasan Masyarakat					**88 Nilai/Skor**		**89,31**														
		2 18 04 2 01	**Pelayanan Perizinan dan Non Perizinan Secara Terpadu S**	**Persentase Perizinan Berusaha dan Non Perizinan yang Diterbitkan (Bidang PT)**			**100 Persen**																		
				Persentase Penyelesaian Pelayanan Pengaduan (Bidang Reklame, Sistem Informasi dan Pengaduan)			**100 Persen**																		
				Persentase Perizinan Berusaha dan Non Perizinan yang Diterbitkan (Bidang PJU)			**100 Persen**																		
				Persentase Perizinan Berusaha dan Non Perizinan yang Diterbitkan (Kelompok Kerja Perizinan Tertentu)					**100 Persen**		**25**														
				Persentase Perizinan Berusaha dan Non Perizinan yang Diterbitkan (Kelompok Kerja Perizinan Jasa Usaha)					**100 Persen**		**25**														

No	Sasaran	Kode	Urusan/Bidang Urusan Pemerintahan Daerah dan Program / Kegiatan	Indikator Kinerja Program (Outcome)/Kegiatan (Output)	Target RPJMD Kabupaten pada Tahun 2026 (Akhir Periode RPJMD)		Realisasi Capaian Kinerja RPJMD Kabupaten s/d RKPD Tahun Lalu (2024)			Target Kinerja dan Anggaran RKPD Kabupaten Tahun berjalan yang dievaluasi (2025)		Realisasi Kinerja Pada Triwulan								Realisasi Capaian Kinerja dan Anggaran RKPD Kabupaten yang dievaluasi (2025)		Realisasi Kinerja dan Anggaran RPJMD Kabupaten s/d Tahun 2024 (Akhir tahun Pelaksanaan RKPD Tahun 2026)		Tingkat Capaian Kinerja dan Realisasi Anggaran RPJMD Kabupaten s/d Tahun 2026 (%)		Perangkat Daerah Penanggung Jawab
												I		II		III		IV							
1	2	3	4	5	6		7			8		9		10		11		12		13 = 9+10+11+12		14 = 7 + 13		15 = 14/6*100%		16
					K	Rp.	K		Rp.	K	Rp.	K	Rp,	K	Rp.	K	Rp.	K	Rp.	K	Rp.	K	Rp.	K	Rp.	
				Persentase Penyelesaian Pelayanan Pengaduan (Kelompok Kerja Sistem Informasi dan Pengaduan)						**100 Persen**		**25**														
		2 18 04 2 01 05	Koordinasi dan Sinkronisasi Penetapan Pemberian Fasilitas/Insentif Daerah	Jumlah Kegiatan Koordinasi dan Sinkronisasi Penetapan Pemberian Fasilitas/Insentif yang menjadi Kewenangan Kabupaten/Kota (Kelompok Kerja Perizinan Tertentu)			33	Dokumen	10.712.000	13 Dokumen	49.279.000	10	4.050.000							10	4.050.000	43,0	14.762.000	0	-	
				Jumlah Kegiatan Koordinasi dan Sinkronisasi Penetapan Pemberian Fasilitas/Insentif yang menjadi Kewenangan Kabupaten/Kota (Kelompok Kerja Perizinan Jasa Usaha)			17	Dokumen		13 Dokumen		9								9		26,0		0		
		2 18 04 2 01 06	Penyediaan Pelayanan Perizinan Berusaha melalui Sistem Perizinan Berusaha Berbasis Risiko Terintegrasi secara Elektronik	Jumlah Pelaku Usaha yang Mendapatkan Pelayanan Perizinan Berusaha melalui Sistem Perizinan Berusaha Berbasis Risiko Terintegrasi secara Elektronik (Kelompok Kerja Perizinan Tertentu)			1168	Pelaku Usaha	43.097.000	181 Pelaku Usaha	73.843.500	107	4.180.000							107	4.180.000	1.275,0	47.277.000	0	-	
				Jumlah Pelaku Usaha yang Mendapatkan Pelayanan Perizinan Berusaha melalui Sistem Perizinan Berusaha Berbasis Risiko Terintegrasi secara Elektronik (Kelompok Kerja Perizinan Jasa Usaha)			373	Pelaku Usaha		550 Pelaku Usaha		240								240		613,0		0		
		2 18 04 2 01 07	Penyediaan dan pengelolaan Layanan konsultasi perizinan berusaha berbasis risiko	Jumlah Pelaku Usaha yang Memperoleh Layanan Konsultasi Perizinan Berusaha melalui Sistem Perizinan Berusaha Berbasis Risiko Terintegrasi secara Elektronik			36	Pelaku Usaha	6.065.100	37 Pelaku Usaha	14.802.200	9	-							9	-	45,0	6.065.100	0	-	
		2 18 04 2 01 08	Pemantauan, analisis, evaluasi, dan pelaporan di bidang perizinan berusaha berbasis risiko	Jumlah Kegiatan Usaha yang Mendapat Pemantauan, Analisis, Evaluasi, dan Pelaporan di Bidang Perizinan Berusaha Berbasis Risiko Lintas Daerah Kabupaten/Kota bagi Kegiatan Usaha Dari Pelaku Usaha (Kelompok Kerja Perizinan Tertentu)			640	Kegiatan Usaha	25.480.000	364 Kegiatan Usaha	59.093.500	204	-							204	-	844,0	25.480.000	0	-	
				Jumlah Kegiatan Usaha yang Mendapat Pemantauan, Analisis, Evaluasi, dan Pelaporan di Bidang Perizinan Berusaha Berbasis Risiko Lintas Daerah Kabupaten/Kota bagi Kegiatan Usaha Dari Pelaku Usaha (Kelompok Kerja Perizinan Jasa Usaha)			3590	Kegiatan Usaha		1050 Kegiatan Usaha		1829								1.829		5.419,0		0		
	Meningkatnya Nilai I	2 18 05	PROGRAM PENGENDALIAN PELAKSANAAN PENANAMAN MO	**Persentase LKPM**	**100**	**338.135.601**	**100**	**Persen**	**626.957.800**	**100 Persen**	**34.946.200**	**25**	**3.351.500**		**-**		**-**		**-**							
		2 18 05 2 01	**Pengendalian Pelaksanaan Penanaman Modal yang Men**	**Persentase Pelaku Usaha Yang Memahami Peraturan Perundangan LKPM**			**100**	**Persen**		**100 Persen**		**25**														
		2 18 05 2 01 04	Penyelesaian Permasalahan dan Hambatan yang dihadapi Pelaku Usaha dalam merealisasikan Kegiatan Usahanya	Jumlah Penyelesaian Permasalahan dan Hambatan yang dihadapi Pelaku Usaha dalam merealisasikan Kegiatan Usahanya			176	Kegiatan Usaha	99.991.400	22 Kegiatan Usaha	-	5	-													
		2 18 05 2 01 05	Bimbingan Teknis kepada Pelaku Usaha	Jumlah Pelaku Usaha yang Mengikuti Bimbingan Teknis/ Sosialisasi Implementasi Perizinan Berusaha Berbasis Risiko dan Pengawasan Perizinan Berusaha Berbasis Risiko			90	Pelaku Usaha	334.721.200	80 Pelaku Usaha	20.601.200	20	2.577.500							20	2.577.500	110,0	337.298.700	0	-	
		2 18 05 2 01 06	Pengawasan Penanaman Modal	Jumlah Kegiatan Usaha dari Pelaku Usaha yang Telah Dianalisa dan Diverifikasi Data, Profil dan Informasi Kegiatan Usaha dari Pelaku Dilakukan Inspeksi Lapangan ; serta Dilakukan Evaluasi Penilaian Kepatuhan Pelaksanaan Perizinan Berusaha			90	Kegiatan Usaha	192.245.200	80 Kegiatan Usaha	14.345.000	20	774.000							20	774.000	110,0	193.019.200	0	-	
	Meningkatnya Nilai I	**2 18 06**	**PROGRAM PENGELOLAAN DATA DAN SISTEM INFORMASI PE**	**Persentase Data Dan Sistem Perizinan Yang Mudah Diakses**	**100**	**291.127.338**	**100**	**Persen**	**46.404.700**	**100 Persen**	**62.934.000**	**25**	**-**		**-**		**-**		**-**							
		2 18 06 2 01	**Pengelolaan Data dan Informasi Perizinan dan Non Periz**	**Persentase Sistem Perizinan Yang Terintegrasi**			**100**	**Persen**		**100 Persen**		**25**														
		2 18 06 2 01 02	Pengolahan, Penyajian dan Pemanfaatan Data dan Informasi Perizinan Berbasis Sistem Pelayanan Perizinan Berusaha Terintegrasi secara Elektronik	Jumlah Data dan Informasi Perizinan Berbasis Sistem Pelayanan Perizinan Berusaha Terintegrasi secara Elektronik yang Diolah, Dikaji dan Dimanfaatkan			1	Dokumen	46.404.700	1 Dokumen	62.934.000	0	-							-	-	1,0	46.404.700	0	-	
Faktor pendorong keberhasilan kinerja :																									
Faktor penghambat keberhasilan kinerja :																									
		2 19	**URUSAN PEMERINTAHAN BIDANG KEPEMUDAAN DAN OLAHRAGA**						**17.527.053.631**		**40.072.134.000**		**1.767.991.066**		**-**		**-**		**-**		**1.767.991.066**					
									17.527.053.631		**40.072.134.000**		**1.767.991.066**		**-**		**-**		**-**		**1.767.991.066**					**Dinas Kebudayaan, Kep**
	Meningkatnya Akunt	**2 19 01**	**PROGRAM PENUNJANG URUSAN PEMERINTAHAN DAERAH K**	**Indeks Kepatuhan dan Kinerja Intern (IKKI) Dinas Kebudayaan, Kepemudaan, Olah Raga dan Pariwisata**	**80**	**24.228.584.314**	**76**	**Nilai**	**9.031.938.998**	**78 Nilai**	**11.516.714.700**		**1.767.991.066**		**-**		**-**		**-**							
		2 19 01 2 01	**Perencanaan, Penganggaran, dan Evaluasi Kinerja Peran**	**Persentase Terpenuhinya Laporan Perencanaan. Penganggaran dan Evaluasi Kinerja Perangkat Daerah**			**100**	**Persen**		**100 Persen**		**42,85**														
		2 19 01 2 01 01	Penyusunan Dokumen Perencanaan Perangkat Daerah	Jumlah dokumen Perencanaan Perangkat Daerah (Renja, Renja Perubahan, DPA, DPAP, RKA, RKAP)			6	Dokumen	13.984.200	7 Dokumen	20.000.000	3	-							3	-	9,0	13.984.200	0	-	

No	Sasaran	Kode	Urusan/Bidang Urusan Pemerintahan Daerah dan Program / Kegiatan	Indikator Kinerja Program (Outcome)/Kegiatan (Output)	Target RPJMD Kabupaten pada Tahun 2026 (Akhir Periode RPJMD)		Realisasi Capaian Kinerja RPJMD Kabupaten s/d RKPD Tahun Lalu (2024)		Target Kinerja dan Anggaran RKPD Kabupaten Tahun berjalan yang dievaluasi (2025)		Realisasi Kinerja Pada Triwulan								Realisasi Capaian Kinerja dan Anggaran RKPD Kabupaten yang dievaluasi (2025)		Realisasi Kinerja dan Anggaran RPJMD Kabupaten s/d Tahun 2024 (Akhir tahun Pelaksanaan RKPD Tahun 2026)		Tingkat Capaian Kinerja dan Realisasi Anggaran RPJMD Kabupaten s/d Tahun 2026 (%)		Perangkat Daerah Penanggung Jawab
											I		II		III		IV								
1	2	3	4	5	6		7		8		9		10		11		12		13 = 9+10+11+12		14 = 7 + 13		15 = 14/6*100%		16
					K	Rp.	K	Rp.	K	Rp.	K	Rp,	K	Rp.	K	Rp.	K	Rp.	K	Rp.	K	Rp.	K	Rp.	
		2 19 01 2 01 06	Koordinasi dan Penyusunan Laporan Capaian Kinerja dan Ikhtisar Realisasi Kinerja SKPD	Jumlah laporan capaian kinerja dan ikhtisar realisasi kinerja SKPD dan Laporan Hasil Koordinasi Penyusunan Laporan Capaian Kinerja dan Ikhtisar Realisasi Kinerja SKPD			3 Laporan	11.603.600	3 Laporan	16.988.100	3	-							3	-	6,0	11.603.600	0	-	
		2 19 01 2 01 07	Evaluasi Kinerja Perangkat Daerah	Jumlah Laporan Evaluasi Kinerja Perangkat Daerah			19 Laporan	6.415.700	20 Laporan	6.691.600	4	-							4	-	23,0	6.415.700	0	-	
		2 19 01 2 01 08	Penyelenggaraan Walidata Pendukung Statistik Sektoral Daerah	Jumlah dokumen hasil penyelenggaraan walidata pendukung statistik sektoral daerah					1 Dokumen	8.222.000	0	-							-	-	-	-	0	-	
		2 19 01 2 01 09	Pelaksanaan Pengumpulan Data Statistik Sektoral Daerah	Jumlah data statistik sektoral daerah yang telah dikumpulkan dan diperiksa lingkup perangkat daerah					1 Data	8.222.000	0	-							-	-	-	-	0	-	
		2 19 01 2 02	**Administrasi Keuangan Perangkat Daerah**	**Persentase laporan keuangan sesuai ketentuan**			**100 Persen**		**100 Persen**		**25**														
		2 19 01 2 02 01	Penyediaan Gaji dan Tunjangan ASN	Jumlah Orang Yang Menerima Gaji dan Tunjangan ASN			40 Orang	5.639.961.881	44 Orang	6.524.100.000	40	1.425.341.066							40	1.425.341.066	80,0	7.065.302.947	0	-	
		2 19 01 2 02 03	Pelaksanaan Penatausahaan dan Pengujian/Verifikasi Keuangan SKPD	Jumlah dokumen penatausahaan dan pengujian/ verifikasi keuangan SKPD			95 Dokumen	148.640.000	56 Dokumen	297.992.000	23	-							23	-	118,0	148.640.000	0	-	
		2 19 01 2 02 05	Koordinasi dan Penyusunan Laporan Keuangan Akhir Tahun SKPD	S Laporan Keuangan Akhir Tahun SKPD dan Laporan Hasil Koordinasi Penyusunan Laporan Keuangan Akhir Tahun SKPD			1 Laporan	8.465.900	1 Laporan	17.572.400	1	-							1	-	2,0	8.465.900	0	-	
		2 19 01 2 05	**Administrasi Kepegawaian Perangkat Daerah**	**Persentase administrasi kepegawaian yang berkualitas**			**100 Persen**		**100 Persen**		**25**														
		2 19 01 2 05 11	Bimbingan Teknis Implementasi Peraturan Perundang-Undangan	Jumlah Orang yang Mengikuti Bimbingan Tehnis Implementasi Peraturan Perundang - Undangan			8 Orang	45.213.395	5 Orang	100.000.000	0	-							-	-	8,0	45.213.395	0	-	
		2 19 01 2 06	**Administrasi Umum Perangkat Daerah**	**Persentase administrasi umum yang berkualitas**			**100 Persen**		**100 Persen**		**25**														
		2 19 01 2 06 02	Penyediaan Peralatan dan Perlengkapan Kantor	Jumlah Paket Peralatan dan Perlengkapan Kantor yang disediakan			12 Paket	29.363.000	12 Paket	44.730.000	3	-							3	-	15,0	29.363.000	0	-	
		2 19 01 2 06 04	Penyediaan Bahan Logistik Kantor	Jumlah Paket Bahan Logistik Kantor yang disediakan			12 Paket	66.999.300	12 Paket	70.253.000	3	-							3	-	15,0	66.999.300	0	-	
		2 19 01 2 06 05	Penyediaan Barang Cetakan dan Penggandaan	Jumlah Paket Barang Cetakan dan Penggandaan yang disediakan			12 Paket	11.847.800	12 Paket	20.249.600	3	-							3	-	15,0	11.847.800	0	-	
		2 19 01 2 06 09	Penyelenggaraan Rapat Koordinasi dan Konsultasi SKPD	Jumlah Laporan Penyelenggaraan Rapat Koordinasi dan Konsultasi SKPD			12 Laporan	956.875.000	12 Paket	965.980.000	0	-							-	-	12,0	956.875.000	0	-	
		2 19 01 2 07	**Pengadaan Barang Milik Daerah Penunjang Urusan Pem**	**Persentase laporan pengadaan barang milik daerah**			**100 Persen**		**100 Persen**		**25**														
		2 19 01 2 07 02	Pengadaan Kendaraan Dinas Operasional atau Lapangan	Jumlah Unit Kendaraan Dinas Operasional atau Lapangan yang Disediakan					1 Unit	770.430.000	0	-							-	-	-	-	0	-	
		2 19 01 2 07 06	Pengadaan Peralatan dan Mesin Lainnya	Jumlah unit Peralatan dan Mesin lainnya yang disediakan			6 Unit	81.765.000	49 Unit	254.518.000	16	-							16	-	22,0	81.765.000	0	-	
		2 19 01 2 08	**Penyediaan Jasa Penunjang Urusan Pemerintahan Daera**	**Persentase jasa penunjang pelayanan umum yang berkualitas**			**100 Persen**		**100 Persen**		**25**														
		2 19 01 2 08 01	Penyediaan Jasa Surat Menyurat	Jumlah Laporan Penyediaan Jasa Surat Menyurat			12 Laporan	6.000.000	12 Laporan	8.000.000	3	-							3	-	15,0	6.000.000	0	-	
		2 19 01 2 08 02	Penyediaan Jasa Komunikasi, Sumber Daya Air dan Listrik	Jumlah Laporan Penyediaan Jasa Komunikasi Sumber Daya Air dan Listrik yang disediakan			12 Laporan	171.343.419	12 Laporan	408.836.500	3	-							3	-	15,0	171.343.419	0	-	
		2 19 01 2 08 04	Penyediaan Jasa Pelayanan Umum Kantor	Jumlah Laporan Penyediaan Jasa Pelayanan Umum Kantor yang disediakan			12 Laporan	1.224.524.074	12 Laporan	1.312.030.000	3	342.650.000							3	342.650.000	15,0	1.567.174.074	0	-	
		2 19 01 2 09	**Pemeliharaan Barang Milik Daerah Penunjang Urusan Pe**	**Persentase sarana dan prasarana terpelihara sesuai kebutuhan yang berkualitas**			**100 Persen**		**100 Persen**		**25**														
		2 19 01 2 09 01	Penyediaan Jasa Pemeliharaan, Biaya Pemeliharaan, dan Pajak Kendaraan Perorangan Dinas atau Kendaraan Dinas Jabatan	Jumlah Kendaraan Dinas atau Kendaraan Dinas Jabatan yang di Peliharan dan di Bayarkan Pajaknya			1 Unit	38.952.371	1 Unit	42.750.000	1	-							1	-	2,0	38.952.371	0	-	
		2 19 01 2 09 02	Penyediaan Jasa Pemeliharaan, Biaya Pemeliharaan, Pajak dan Perizinan Kendaraan Dinas Operasional atau Lapangan	Jumlah Kendaraan Dinas Operasional atau Lapangan yang di Pelihara dan di Bayarkan Pajak dan Perizinannya			21 Unit	261.714.358	22 Unit	360.330.000	22	-							22	-	43,0	261.714.358	0	-	
		2 19 01 2 09 06	Pemeliharaan Peralatan dan Mesin Lainnya	Jumlah Peralatan dan Mesin lainnya yang di Pelihara			61 Unit	29.970.000	62 Unit	53.840.000	9	-							9	-	70,0	29.970.000	0	-	
		2 19 01 2 09 09	Pemeliharaan/Rehabilitasi Gedung Kantor dan Bangunan Lainnya	Jumlah Gedung Kantor dan Bangunan lainnya yang di Pelihara/ di Rehabilitasi			1 Unit	278.300.000	1 Unit	204.979.500	1	-							1	-	2,0	278.300.000	0	-	
	Meningkatnya Pemu	**2 19 02**	**PROGRAM PENGEMBANGAN KAPASITAS DAYA SAING KEPEM**	**Persentase Pemuda yang berdaya saing**	**18,75**	**7.417.716.575**	**97,1 Persen**	**2.001.801.598**	**35 Persen**	**2.552.246.000**	**0**	**-**	**-**	**-**	**-**	**-**	**-**	**-**							
		2 19 02 2 01	**Penyadaran, Pemberdayaan, dan Pengembangan Pemud**	**Jumlah Pemuda yang ditingkatkan kualitasnya melalui pelatihan**			**375 Orang**		**425 Orang**		**130**														
		2 19 02 2 01 02	Koordinasi, Sinkronisasi dan Penyelenggaraan Peningkatan Kapasitas Daya Saing Wira Usaha Pemula				275 Orang	137.828.000																	
		2 19 02 2 01 05	Pelaksanaan Koordinasi Strategis Lintas Sektor Penyelenggaraan Pelayanan Kepemudaan Melalui Implementasi Rencana Aksi Daerah/RAD Tingkat Kabupaten/Kota				1 Dokumen	43.048.498																	
		2 19 02 2 01 08	Peningkatan Kepemimpinan, Kepeloporan dan Kesukarelawanan Pemuda				300 Orang	132.956.000																	
		2 19 02 2 01 10	Pelaksanaan Koordinasi Strategis Lintas Sektor Penyelenggaraan Pelayanan Kepemudaan melalui pembentukan tim koordinasi kabupaten/kota Penyelenggaraan Pelayanan Kepemudaan serta penyusunan dan implementasi Rencana Aksi Daerah/RAD Tingkat kabupaten/kota	Jumlah dokumen hasil Pelaksanaan Koordinasi Strategis Lintas Sektor Penyelenggaraan Pelayanan					1 Dokumen	63.700.000	0	-							-	-	-	-	0	-	

No	Sasaran	Kode	Urusan/Bidang Urusan Pemerintahan Daerah dan Program / Kegiatan	Indikator Kinerja Program (Outcome)/Kegiatan (Output)	Target RPJMD Kabupaten pada Tahun 2026 (Akhir Periode RPJMD)		Realisasi Capaian Kinerja RPJMD Kabupaten s/d RKPD Tahun Lalu (2024)			Target Kinerja dan Anggaran RKPD Kabupaten Tahun berjalan yang dievaluasi (2025)		Realisasi Kinerja Pada Triwulan								Realisasi Capaian Kinerja dan Anggaran RKPD Kabupaten yang dievaluasi (2025)		Realisasi Kinerja dan Anggaran RPJMD Kabupaten s/d Tahun 2024 (Akhir tahun Pelaksanaan RKPD Tahun 2026)		Tingkat Capaian Kinerja dan Realisasi Anggaran RPJMD Kabupaten s/d Tahun 2026 (%)		Perangkat Daerah Penanggung Jawab
												I		II		III		IV							
1	2	3	4	5	6		7			8		9		10		11		12		13 = 9+10+11+12		14 = 7 + 13		15 = 14/6*100%		16
					K	Rp.	K		Rp.	K	Rp.	K	Rp,	K	Rp.	K	Rp.	K	Rp.	K	Rp.	K	Rp.	K	Rp.	
		2 19 02 2 01 11	Koordinasi, Sinkronisasi, dan Penyelenggaraan Pengembangan Kewirausahaan Pemuda Bagi Wirausaha pemula Tingkat Kabupaten/kota	Jumlah Wirausaha Muda Tingkat kabupaten/kota Yang Difasilitasi Pengembangan Kewirausahaan Pemuda						300 Orang	288.588.000	0	-							-	-	-	-	0	-	
		2 19 02 2 01 13	Koordinasi, Sinkronisasi dan Penyelenggaraan Pengembangan kepemimpinan pemuda tingkat kabupaten/kota	Jumlah Kab/Kot dengan Kepemimpinan dan Kepeloporan dan Kesukarelawanan Pemuda						6 Kegiatan	372.166.500	3	-							3	-	3,0	-	0	-	
		2 19 02 2 01 15	Koordinasi dan Penyelenggaraan Pengembangan Kepeloporan Pemuda bagi Pemuda Pelopor Tingkat Kabupaten/kota	Jumlah Pemuda Pelopor Tingkat kabupaten/kota dari Seluruh Kabupaten/Kota yang difasilitasi dalam Pengembangan Kepeloporan Pemuda						5 Orang	297.746.000	4	-							4	-	4,0	-	0	-	
		2 19 02 2 02	**Pemberdayaan dan Pengembangan Organisasi Kepemud**	**Persentase organisasi kepemudaan tingkat daerah Kabupaten yang diberdayakan dan dikembangkan**			**100**	**Persen**		**100 Persen**		**0**													
		2 19 02 2 02 02	Peningkatan Kapasitas Pemuda dan Organisasi Kepemudaan Kabupaten/Kota				3	Dokumen	1.687.969.100																
		2 19 02 2 02 03	Koordinasi, sinkronisasi, dan penyelenggaran pengembangan organisasi kepemudaan tingkat kabupaten/kota	Jumlah Organisasi Kepramukaan Tingkat Daerah yang Meningkat Kapasitasnya						2 Organisasi	1.484.935.000	0	-							-	-	-	-	0	-	
		2 19 02 2 02 04	Koordinasi, Sinkronisasi, dan penyelenggaraan Pemberdayaan organisasi kepemudaan melalui kemitraan berbasis peneguhan kemandirian ekonomi pemuda tingkat Kabupaten/Kota	Jumlah organisasi kepemudaan yang difasilitasi dalam pengembangan organisasi kepemudaan tingkat kabupaten/kota						25 Orang	45.110.500	0	-							-	-	-	-	0	-	
	Meningkatnya Pemu	**2 19 03**	**PROGRAM PENGEMBANGAN KAPASITAS DAYA SAING KEOLA**	**Persentase Atlet yang Berdaya Saing**	**42,5**	**23.404.100.412**	**54,72**	**Persen**	**6.493.313.035**	**40 Persen**	**26.003.173.300**	**0**	**-**	**-**		**-**		**-**							
		2 19 03 2 01	**Pembinaan dan Pengembangan Olahraga Pendidikan pa**	**Persentase sarana dan prasarana olahraga untuk memfasilitasi persiapan atlet yang akan bertanding tingkat regional/nasional**			**17,33**	**Persen**		**16 Persen**		**0**													
		2 19 03 2 01 03	Koordinasi, Sinkronisasi dan Pelaksanaan Penyediaan Sarana dan Prasarana Olahraga Kabupaten/Kota				2	Unit	833.164.973																
		2 19 03 2 01 05	Koordinasi dan sinkronisasi penyediaan prasarana olahraga melalui perencanaan, pengadaan, pemanfaatan, pemeliharaan, dan pengawasan Prasarana Olahraga di tingkat kabupaten/kota	Jumlah sarana dan prasarana olahraga di tingkat kabupaten/kota yang tersedia						62 Unit	12.913.235.300	0	-							-	-	-	-	0	-	
		2 19 03 2 02	**Penyelenggaraan Kejuaraan Olahraga Tingkat Daerah Ka**	**Jumlah atlet yang mengikuti kejuaraan olahraga tingkat kabupaten**			**207**	**Orang**		**200 Orang**		**218**													
		2 19 03 2 02 03	Partisipasi dan Keikutsertaan dalam Penyelenggaraan Kejuaraan				653	Orang	183.083.500																
		2 19 03 2 02 06	Keikutsertaan anggota kontingen kabupaten/kota dalam Penyelenggaraan pekan dan kejuaraan olahraga	Jumlah Peserta pada Penyelenggaraan Kejuaraan Tingkat kabupaten/kota						400 Orang	620.479.500	0	-							-	-	-	-	0	-	
		2 19 03 2 03	**Pembinaan dan Pengembangan Olahraga Prestasi Tingka**	**Jumlah atlet pelajar yang dibina dan dikembangkan untuk mengikuti kejuaraan olahraga prestasi tingkat Provinsi/Nasional**			**119**	**Orang**		**100 Orang**															
		2 19 03 2 03 01	Seleksi Atlet Daerah				207	Orang	722.238.362																
		2 19 03 2 03 06	Seleksi Atlet Daerah	Jumlah Atlet Daerah yang Diseleksi						200 Orang	4.212.889.000	0	-							-	-	-	-	0	-	
		2 19 03 2 04	**Pembinaan dan Pengembangan Organisasi Olahraga**	**Jumlah organisasi olahraga yang memperoleh dana hibah**			**5**	**Organisasi**		**5 Organisasi**															
		2 19 03 2 04 01	Standardisasi Organisasi Keolahragaan				6	Dokumen	4.322.925.000																
		05	2.19.03.2.04.0005 Pelaksanaan Standar nasional pengelolaan Organisasi Keolahragaan di kabupaten/kota	Persentase pengelolaan organisasi keolahragaan di kabupaten/kota sesuai dengan standar nasional						1 Dokumen	7.299.247.500	0	-							-	-	-	-	0	-	
		2 19 03 2 05	**Pembinaan dan Pengembangan Olahraga Rekreasi**	**Jumlah kegiatan olahraga masyarakat yang dilaksanakan**			**80**	**Kali**		**44 Kali**															
		2 19 03 2 05 01	Penyelenggaraan, Pengembangan dan Pemasalan Festival dan Olahraga Rekreasi				13	Dokumen	431.901.200																
		2 19 03 2 05 06	Pemberdayaan Perkumpulan Olahraga Rekreasi	Jumlah Laporan Hasil Pembinaan dalam rangka Pemberdayaan Perkumpulan Olahraga Rekreasi						13 Laporan	957.322.000	0	-							-	-	-	-	0	-	
Faktor pendorong keberhasilan kinerja :																									
Faktor penghambat keberhasilan kinerja :																									
		2 20	**URUSAN PEMERINTAHAN BIDANG STATISTIK**						**586.598.500**		**238.422.500**		**-**		**-**		**-**		**-**						
									586.598.500		**238.422.500**		**-**		**-**		**-**		**-**						**Dinas Komunikasi Dan I**
	Meningkatnya Kematan	**20 02**	**PROGRAM PENYELENGGARAAN STATISTIK SEKTORAL**	**Presentase Organisasi Perangkat Daerah (OPD) yang menggunakan data statistik dalam menyusun perencanaan pembangunan daerah**	**100**	**379.142.579**	**100**	**persen**	**586.598.500**		**238.422.500**		**-**		**-**		**-**		**-**						
				persentase data Statistik sektoral yang			**16,67**	**persen**																	
				Tingkat Kematangan Layanan Data						**2 Tingkat**		**0**													
				Indeks Pembanguna Statistik						**2,2 Indeks**		**0**													
				Nilai Kematangan Prinsip SDI						**29,58 Indeks**		**0**													
		2 20 02 2 01	**Penyelenggaraan Statistik Sektoral di Lingkup Daerah Ka**	**persentase perangkat daerah yang**			**100**	**persen**																	
				Jumlah Produsen Data yang						**47 Produsen**		**0**													
				Nilai KematanganStandar Data Statistik						**3 Nilai**		**0**													
				Nilai Kematangan Metadata Statistik						**2 Nilai**		**0**													
				Nilai Kematangan Interoperabilitas						**1 Nilai**		**0**													
				Nilai Kematangan Kode Referensi						**2 Nilai**		**0**													
		2 20 02 2 01 01	Koordinasi dan Sinkronisasi Pengumpulan, Pengolahan, Analisis dan Diseminasi Data Statistik Sektoral				1	Dokumen	501.527.900																
		2 20 02 2 01 03	Membangun Metadata Statistik Sektoral				1	Dokumen	27.871.200																
		2 20 02 2 01 04	Peningkatan Kapasitas Kelembagaan Statistik Sektoral				60	orang	38.699.800																
		2 20 02 2 01 06	Penyelenggaraan Otorisasi Statistik Sektoral di Daerah				1	Dokumen	18.499.600																
		2 20 02 2 01 07	Pengingkatan Kapasitas Kelembagaan Statistik Sektoral	Jumlah pegawai yang mendapatkan pelatihan di bidang statistik						100 Orang	61.478.500	0	-							-	-	-	-	0	-	
		2 20 02 2 01 09	Peningkatan Kualitas Data Statistik Sektoral	Persentase kegiatan statistik sektoral yang rilis tepat waktu						100 Persen	38.474.000	0	-							-	-	-	-	0	-	
		2 20 02 2 01 10	Penyelenggaraan Statistik Sektoral yang sesuai dengan Prinsip Satu Data Indonesia	Jumlah kegiatan statistik sektoral yang telah dilengkapi metadata						1 Dokumen	35.000.000	0	-							-	-	-	-	0	-	

No	Sasaran	Kode	Urusan/Bidang Urusan Pemerintahan Daerah dan Program / Kegiatan	Indikator Kinerja Program (Outcome)/Kegiatan (Output)	Target RPJMD Kabupaten pada Tahun 2026 (Akhir Periode RPJMD)		Realisasi Capaian Kinerja RPJMD Kabupaten s/d RKPD Tahun Lalu (2024)			Target Kinerja dan Anggaran RKPD Kabupaten Tahun berjalan yang dievaluasi (2025)		Realisasi Kinerja Pada Triwulan								Realisasi Capaian Kinerja dan Anggaran RKPD Kabupaten yang dievaluasi (2025)		Realisasi Kinerja dan Anggaran RPJMD Kabupaten s/d Tahun 2024 (Akhir tahun Pelaksanaan RKPD Tahun 2026)		Tingkat Capaian Kinerja dan Realisasi Anggaran RPJMD Kabupaten s/d Tahun 2026 (%)		Perangkat Daerah Penanggung Jawab
												I		II		III		IV							
1	2	3	4	5	6		7			8		9		10		11		12		13 = 9+10+11+12		14 = 7 + 13		15 = 14/6*100%		16
					K	Rp.	K		Rp.	K	Rp.	K	Rp,	K	Rp.	K	Rp.	K	Rp.	K	Rp.	K	Rp.	K	Rp.	
		2 20 02 2 01 11	Pelaksanaan Proses Bisnis Statistik Sektoral Sesuai Standar	Jumlah Statistik Sektoral yang sudah meminta rekomendasi dari Pembina Data Statistik						1 Dokumen	103.470.000	0	-							-	-	-	-	0	-	
Faktor pendorong keberhasilan kinerja :																									
Faktor penghambat keberhasilan kinerja :																									
		2 21	**URUSAN PEMERINTAHAN BIDANG PERSANDIAN**						78.714.200		151.624.200		-		-		-		-		-				
									78.714.200		151.624.200		-		-		-		-		-				Dinas Komunikasi Dan I
	Meningkatnya Kema	**2 21 02**	**PROGRAM PENYELENGGARAAN PERSANDIAN UNTUK PENGA**	**Indeks KAMI**	**240**	**304.921.628**	**190**	**indeks**	**78.714.200**	**240 Indeks**	**151.624.200**	**0**	-		-		-		-						
				Persentase Perangkat Daerah yang telah mendapat layanan keamanan informasi			**8,51**	**persen**																	
		2 21 02 2 01	**Penyelenggaraan Persandian untuk Pengamanan Inform**	**Persentase dokumen dan laporan pelaksanaaan keamanan informasi pemerintah daerah**			**100**	**persen**																	
				Jumlah Sistem informasi Pemerintah Daerah yang berisi Data sensistif (Data Pribadi Pribadi Pegawai, Data Perencanaan Daerah, Data Anggaran) yang telah menerapkan Enkripsi Data						**4 Sistem Informasi**		**0**													
		2 21 02 2 01 01	Penetapan Kebijakan Tata Kelola Keamanan Informasi dan Jaring Komunikasi Sandi Pemerintah Daerah Kabupaten/Kota	Jumlah Kebijakan Tata Kelola Keamanan Informasi dan Jaring Komunikasi Sandi Pemerintah Daerah Kabupaten/Kota yang Ditetapkan			1	Dokumen	18.049.800	1 Dokumen	38.800.000	0	-							-	-	1,0	18.049.800	0	-	
		2 21 02 2 01 02	Pelaksanaan Analisis Kebutuhan dan Pengelolaan Sumber Daya Keamanan Informasi Pemerintah Daerah Kabupaten/Kota	Jumlah Laporan Analisis Kebutuhan dan Pengelolaan Sumber Daya Keamanan Informasi Pemerintah Daerah Kabupaten/Kota			1	Laporan	11.049.600	1 Laporan	16.149.600	0	-							-	-	1,0	11.049.600	0	-	
		2 21 02 2 01 03	Pelaksanaan Keamanan Informasi Pemerintahan Daerah Kabupaten/Kota Berbasis Elektronik dan Non Elektronik	Jumlah Laporan Pelaksanaan Keamanan Informasi Pemerintahan Daerah Kabupaten/Kota Berbasis Elektronik dan Non Elektronik			1	Laporan	12.034.800	1 Laporan	19.134.800	0	-							-	-	1,0	12.034.800	0	-	
		2 21 02 2 01 04	Penyediaan Layanan Keamanan Informasi Pemerintah Daerah Kabupaten/Kota	Jumlah Perangkat Daerah yang Telah Menggunakan Layanan Keamanan Informasi			27	Perangkat daerah	-	27 Perangkat Daerah	25.000.000	27	-							27	-	54,0	-	0	-	
		2 21 02 2 02	**Penetapan Pola Hubungan Komunikasi Sandi Antar Pera**	**Persentase titik yang diamankan dibanding dengan jumlah seluruh titik pada pemerin (PHKS) yang diterapkan pemerintah daerah berdasarkan pola hubungan komunikasi sandi**			**11,11**	**persen**																	
				Jumlah Saluran Komunikasi Perangkat Daerah (surat elektronik (email), komunikasi Data berbasis Jaringan, atau file sharing) yang telah menerapkan protokol dan prosedur yang aman dalam berkomunikasi						**4 Saluran Komunikasi**		**0**													
		2 21 02 2 02 01	Operasionalisasi Jaring Komunikasi Sandi Pemerintah Daerah Kabupaten/Kota	Jumlah Perangkat Daerah yang Terhubung dalam Jaring Komunikasi Sandi			3	Perangkat daerah	37.580.000	4 Perangkat Daerah	52.539.800	1	-							1	-	4,0	37.580.000	0	-	
Faktor pendorong keberhasilan kinerja :																									
Faktor penghambat keberhasilan kinerja :																									
		2 22	**URUSAN PEMERINTAHAN BIDANG KEBUDAYAAN**						2.023.050.426		2.319.229.600		-		-		-		-		-				
									2.023.050.426		2.319.229.600		-		-		-		-		-				Dinas Kebudayaan, Kep
	Meningkatnya Pelest	**2 22 02**	**PROGRAM PENGEMBANGAN KEBUDAYAAN**	**Persentase warisan tak benda kabupaten sebagai budaya tak benda nasional**	**88,89**	**1.968.984.908**	**66,67**	**Persen**	**1.731.766.126**	**77,78 Persen**	**1.975.014.900**	**55,55**	-		-		-		-						
		2 22 02 2 01	**Pengelolaan Kebudayaan yang Masyarakat Pelakunya da**	**Persentase budaya yang dikelola dalam sistem regnas WBTB**			**66,67**	**Persen**		**77,78 Persen**		**55,55**													
		2 22 02 2 01 01	Pelindungan, Pengembangan, Pemanfaatan Objek Pemajuan Kebudayaan	Jumlah Objek Pemajuan Kebudayaan dan Dilakukan Perlindungan,Pengembangan, Pemanfaatan			1	Objek	245.509.000	1 Objek	397.817.900	0	-							-	-	1,0	245.509.000	0	-	
		2 22 02 2 02	**Pelestarian Kesenian Tradisional yang Masyarakat Pelak**	**Persentase kelompok kesenian yang dibina**			**82,14**	**Persen**		**83,04 Persen**		**0**													
				Persentase kelompok kesenian yang dibina						**83,04 Persen**		**27,27**													
		2 22 02 2 02 01	Pelindungan, Pengembangan, Pemanfaatan Objek Pemajuan Tradisi Budaya	Jumlah Objek Pemajuan Tradisi Budaya yang Dilakukan Perlindungan, Pengembangan dan Pemanfaatan			8	Objek	1.286.516.126	9 Objek	1.300.801.500	0	-							-	-	8,0	1.286.516.126	0	-	
		2 22 02 2 02 02	Pembinaan Sumber Daya Manusia, Lembaga, dan Pranata Tradisional	Jumlah Laporan Pembinaan Sumber Daya Manusia, Lembaga, dan Pranata Tradisional			1	Laporan	184.741.000	1 Laporan	89.645.500	0	-							-	-	1,0	184.741.000	0	-	
		2 22 02 2 03	**Pembinaan Lembaga Adat yang Penganutnya dalam Dae**	**Jumlah kelompok pelaku budaya yang memperoleh manfaat sarana kebudayaan**			**1**	**Kelompok**		**1 Kelompok**		**0**													
		2 22 02 2 03 03	Penyediaan Sarana dan Prasarana Pembinaan Lembaga Adat	Jumlah Sarana dan Prasarana Lembaga Adat yang DIsediakan/Difasilitasi			10	Unit	15.000.000	10 Unit	186.750.000	0	-							-	-	10,0	15.000.000	0	-	
	Meningkatnya Pelest	**2 22 04**	**PROGRAM PEMBINAAN SEJARAH**	**Persentase topik sejarah yang informasinya akan disebarluaskan**	**100**	**143.084.618**	**60**	**Persen**	**27.745.800**	**80 Persen**	**28.572.600**	**60**	-		-		-		-						
		2 22 04 2 01	**Pembinaan Sejarah Lokal dalam 1 (Satu) Daerah Kabupat**	**Jumlah warga masyarakat yang memahami sejarah lokal Banjar**			**40**	**Orang**		**40 Orang**		**0**													
		2 22 04 2 01 01	Pemberdayaan Sumber Daya Manusia dan Lembaga Sejarah Lokal Kabupaten/Kota	Jumlah Sumber daya Manusia dan Lembaga Sejarah Lokal Provinsi yang Diberdayakan			40	Orang	22.610.000	40 Orang	23.372.400	0	-							-	-	40,0	22.610.000	0	-	
		2 22 04 2 01 03	Peningkatan Akses Masyarakat Terhadap Data dan Informasi Sejarah	Jumlah Dokumen Data dan Informasi Sejarah yang Dapat Diakses Masyarakat			1	Dokumen	5.135.800	1 Dokumen	5.200.200	0	-							-	-	1,0	5.135.800	0	-	
	Meningkatnya Pelest	**2 22 05**	**PROGRAM PELESTARIAN DAN PENGELOLAAN CAGAR BUDAY**	**Persentase warisan budaya benda yang telah ditetapkan dan dilestarikan sebagai cagar budaya**	**72,5**	**1.498.223.607**	**67,5**	**Persen**	**263.538.500**	**70 Persen**	**315.642.100**	**69,4**	-		-		-		-						
		2 22 05 2 01	**Penetapan Cagar Budaya Peringkat Kabupaten/Kota**	**Persentase warisan budaya benda yang diproses SK penetapannya sebagai cagar budaya**			**67,57**	**Persen**		**70 Persen**		**69,4**													

No	Sasaran	Kode										Urusan/Bidang Urusan Pemerintahan Daerah dan Program / Kegiatan	Indikator Kinerja Program (Outcome)/Kegiatan (Output)	Target RPJMD Kabupaten pada Tahun 2026 (Akhir Periode RPJMD)		Realisasi Capaian Kinerja RPJMD Kabupaten s/d RKPD Tahun Lalu (2024)			Target Kinerja dan Anggaran RKPD Kabupaten Tahun berjalan yang dievaluasi (2025)		Realisasi Kinerja Pada Triwulan								Realisasi Capaian Kinerja dan Anggaran RKPD Kabupaten yang dievaluasi (2025)		Realisasi Kinerja dan Anggaran RPJMD Kabupaten s/d Tahun 2024 (Akhir tahun Pelaksanaan RKPD Tahun 2026)		Tingkat Capaian Kinerja dan Realisasi Anggaran RPJMD Kabupaten s/d Tahun 2026 (%)		Perangkat Daerah Penanggung Jawab
																					I		II		III		IV						
1	2	3										4	5	6		7			8		9		10		11		12		13 = 9+10+11+12		14 = 7 + 13		15 = 14/6*100%		16
														K	Rp.	K		Rp.	K	Rp.	K	Rp,	K	Rp.	K	Rp.	K	Rp.	K	Rp.	K	Rp.	K	Rp.	
		2	22	05	2	01	02					Penetapan Cagar Budaya	Jumlah Objek Cagar Budaya yang ditetapkan			1	Objek	54.482.500	1 Objek	72.088.600	0	-							-	-	1,0	54.482.500	0	-	
		2	**22**	**05**	**2**	**02**						**Pengelolaan Cagar Budaya Peringkat Kabupaten/Kota**	**Jumlah cagar budaya yang dilestarikan**			**36**	**Unit**		**37 Unit**		**37**													
		2	22	05	2	02	01					Pelindungan Cagar Budaya	Jumlah Objek Cagar Budaya yang dilindungi			24	Objek	209.056.000	25 Objek	243.553.500	25	-							25	-	49,0	209.056.000	0	-	
Faktor pendorong keberhasilan kinerja :																																		
Faktor penghambat keberhasilan kinerja :																																		
		2	23									**URUSAN PEMERINTAHAN BIDANG PERPUSTAKAAN**						**7.206.133.188**		**8.652.200.330**		**1.809.184.771**		-		-		-		**1.809.184.771**						
																		7.206.133.188		**8.652.200.330**		**1.809.184.771**		-		-		-		**1.809.184.771**						**Dinas Perpustakaan Da**
	Meningkatnya Akunt	**2**	**23**	**01**								**PROGRAM PENUNJANG URUSAN PEMERINTAHAN DAERAH K**	**Indeks Kepatuhan dan Kinerja Intern Dinas Perpustakaan dan Kearsipan Kabupaten Banjar**	**80**	**24.399.031.549**	**85,21**	**persen**	**6.587.568.488**	**78 Indeks**	**6.975.160.130**	**0**	**1.615.391.971**		-		-		-							
		2	**23**	**01**	**2**	**01**						**Perencanaan, Penganggaran, dan Evaluasi Kinerja Peran**	**Persentase Dokumen Perencanaan, Penganggaran, dan Laporan Kinerja SKPD Tersusun Dengan Baik**			**106,25**	**Persen**		**100 persen**		**27,06**													
		2	23	01	2	01	01					Penyusunan Dokumen Perencanaan Perangkat Daerah	Jumlah Dokumen Perencanaan Perangkat Daerah			8	Dokumen	6.040.000	6 Dokumen	10.592.000	4	2.594.000							4	2.594.000	12,0	8.634.000	0	-	
		2	23	01	2	01	04					Koordinasi dan Penyusunan DPA-SKPD	Jumlah Dokumen DPA-SKPD dan Laporan Hasil Koordinasi Penyusunan Dokumen DPA-SKPD			2	Dokumen	6.672.000	2 dokumen	7.367.000	1	800.000							1	800.000	3,0	7.472.000	0	-	
		2	23	01	2	01	06					Koordinasi dan Penyusunan Laporan Capaian Kinerja dan Ikhtisar Realisasi Kinerja SKPD	Jumlah Laporan Capaian Kinerja dan Ikhtisar Realisasi Kinerja SKPD dan Laporan Hasil Koordinasi Penyusunan Laporan Capaian Kinerja dan Ikhtisar Realisasi Kinerja SKPD			22	Laporan	5.292.000	22 Laporan	7.350.000	4	158.000							4	158.000	26,0	5.450.000	0	-	
		2	**23**	**01**	**2**	**02**						**Administrasi Keuangan Perangkat Daerah**	**Persentase Administrasi Keuangan Perangkat Daerah**			**100**	**Persen**		**100 persen**		**25**													
		2	23	01	2	02	01					Penyediaan Gaji dan Tunjangan ASN	Jumlah Orang yang Menerima Gaji dan Tunjangan ASN			35	orang/bula n	4.143.444.758	40 Orang/Bula n	4.979.600.000	35	1.276.631.969							35	1.276.631.969	70,0	5.420.076.727	0	-	
		2	23	01	2	02	03					Pelaksanaan Penatausahaan dan Pengujian/Verifikasi Keuangan SKPD	Jumlah Dokumen Penatausahaan dan Pengujian/Verifikasi Keuangan SKPD			12	Dokumen	96.220.000	12 Dokumen	130.830.000	3	22.840.000							3	22.840.000	15,0	119.060.000	0	-	
		2	23	01	2	02	05					Koordinasi dan Penyusunan Laporan Keuangan Akhir Tahun SKPD	umlah Laporan Keuangan Akhir Tahun SKPD dan Laporan Hasil Koordinasi Penyusunan Laporan Keuangan Akhir Tahun SKPD			1	Laporan	9.718.200	1 Laporan	10.549.000	0	3.160.000							-	3.160.000	1,0	12.878.200	0	-	
		2	**23**	**01**	**2**	**05**						**Administrasi Kepegawaian Perangkat Daerah**	**Persentase administrasi kepegawaian SKPD yang Terpenuhi**			**100**	**Persen**		**100 persen**		**25**													
		2	23	01	2	05	11					Bimbingan Teknis Implementasi Peraturan Perundang-Undangan	Jumlah Orang yang Mengikuti Bimbingan Teknis Implementasi Peraturan Perundang-Undangan			28	Orang	99.845.620	7 Orang	100.000.000	4	16.869.260							4	16.869.260	32,0	116.714.880	0	-	
		2	**23**	**01**	**2**	**06**						**Administrasi Umum Perangkat Daerah**	**Persentase Administrasi Umum Perangkat Daerah**			**100**	**Persen**		**100 Persen**		**0**													
		2	23	01	2	06	01					Penyediaan Komponen Instalasi Listrik/Penerangan Bangunan Kantor	Jumlah Paket Komponen Instalasi Listrik/Penerangan Bangunan Kantor yang Disediakan			12	paket	12.355.000	12 Paket	10.470.500	4	3.906.000							4	3.906.000	16,0	16.261.000	0	-	
		2	23	01	2	06	02					Penyediaan Peralatan dan Perlengkapan Kantor	Jumlah Paket Peralatan dan Perlengkapan Kantor yang Disediakan			12	paket	6.624.500	12 Paket	7.534.500	0	-							-	-	12,0	6.624.500	0	-	
		2	23	01	2	06	04					Penyediaan Bahan Logistik Kantor	Jumlah Paket Bahan Logistik Kantor yang Disediakan			12	paket	68.298.400	12 Paket	74.276.000	4	9.386.500							4	9.386.500	16,0	77.684.900	0	-	
		2	23	01	2	06	05					Penyediaan Barang Cetakan dan Penggandaan	Jumlah Paket Barang Cetakan dan Penggandaan yang Disediakan			12	paket	24.339.400	12 Paket	34.999.600	4	3.408.250							4	3.408.250	16,0	27.747.650	0	-	
		2	23	01	2	06	09					Penyelenggaraan Rapat Koordinasi dan Konsultasi SKPD	Jumlah Laporan Penyelenggaraan Rapat Koordinasi dan Konsultasi SKPD			11	paket	387.076.304	11 Laporan	366.170.000	3	91.840.374							3	91.840.374	14,0	478.916.678	0	-	
		2	**23**	**01**	**2**	**07**						**Pengadaan Barang Milik Daerah Penunjang Urusan Pem**	**Persentase Pengadaan BMD Penunjang Urusan Pemerintah Daerah**			**100**	**Persen**		**100 Persen**		**0**													
		2	23	01	2	07	05					Pengadaan Mebel	Jumlah Paket Mebel yang Disediakan			33	unit	124.185.000	12 Unit	29.470.000	0	-							-	-	33,0	124.185.000	0	-	
		2	23	01	2	07	06					Pengadaan Peralatan dan Mesin Lainnya	Jumlah Unit Peralatan dan Mesin Lainnya yang Disediakan			21	unit	689.297.500	13 Unit	74.426.000	0	-							-	-	21,0	689.297.500	0	-	
		2	23	01	2	07	10					Pengadaan Sarana dan Prasarana Gedung Kantor atau Bangunan Lainnya	Jumlah Unit Sarana dan Prasarana Gedung Kantor atau Bangunan Lainnya yang Disediakan			38	unit	81.785.000	2 Unit	17.818.000	0	-							-	-	38,0	81.785.000	0	-	
		2	**23**	**01**	**2**	**08**						**Penyediaan Jasa Penunjang Urusan Pemerintahan Daera**	**Persentase Jasa Penunjang Urusan Pemerintah Daerah**			**100**	**Persen**		**100 Persen**		**25**													
		2	23	01	2	08	02					Penyediaan Jasa Komunikasi, Sumber Daya Air dan Listrik	Jumlah Laporan Penyediaan Jasa Komunikasi, Sumber Daya Air dan Listrik yang Disediakan			12	Laporan	106.665.703	12 Laporan	177.527.530	3	23.095.140							3	23.095.140	15,0	129.760.843	0	-	
		2	23	01	2	08	04					Penyediaan Jasa Pelayanan Umum Kantor	Terpenuhinya Jasa Ke Jumlah Laporan Penyediaan Jasa Pelayanan Umum Kantor yang Disediakan bersihan Kantor			13	Laporan	408.040.580	13 Laporan	429.540.000	4	105.807.400							4	105.807.400	17,0	513.847.980	0	-	
		2	**23**	**01**	**2**	**09**						**Pemeliharaan Barang Milik Daerah Penunjang Urusan Pe**	**Persentase Pemeliharaan BMD Penunjang Urusan Pemerintah Daerah**			**94,97**	**Persen**		**100 Persen**		**37,128**													
		2	23	01	2	09	01					Penyediaan Jasa Pemeliharaan, Biaya Pemeliharaan, dan Pajak Kendaraan Perorangan Dinas atau Kendaraan Dinas Jabatan	Jumlah Kendaraan Perorangan Dinas atau Kendaraan Dinas Jabatan yang Dipelihara dan dibayarkan Pajaknya			1	unit	30.721.900	1 Unit	42.750.000	1	5.700.000							1	5.700.000	2,0	36.421.900	0	-	
		2	23	01	2	09	02					Penyediaan Jasa Pemeliharaan, Biaya Pemeliharaan, Pajak dan Perizinan Kendaraan Dinas Operasional atau Lapangan	Jumlah Kendaraan Dinas Operasional atau Lapangan yang Dipelihara dan dibayarkan Pajak dan Perizinannya			11	unit	128.276.073	13 Unit	308.120.000	12	20.789.078							12	20.789.078	23,0	149.065.151	0	-	
		2	23	01	2	09	06					Pemeliharaan Peralatan dan Mesin Lainnya	Jumlah Peralatan dan Mesin Lainnya yang Dipelihara			62	unit	43.530.500	64 Unit	44.220.000	27	3.641.000							27	3.641.000	89,0	47.171.500	0	-	
		2	23	01	2	09	09					Pemeliharaan/Rehabilitasi Gedung Kantor dan Bangunan Lainnya	Jumlah Gedung Kantor dan Bangunan Lainnya yang Dipelihara/Direhabilitasi			2	unit	109.140.050	2 Unit	111.550.000	1	24.765.000							1	24.765.000	3,0	133.905.050	0	-	
	Terwujudnya Pemba	**2**	**23**	**02**								**PROGRAM PEMBINAAN PERPUSTAKAAN**	**Indeks Kepuasan Masyarakat Pelayanan Kearsipan**	**9,55**	**2.061.302.876**	**86,36**	**Indeks**	**601.964.700**	**82,8 indeks**	**1.658.911.700**	**0**	**193.792.800**		-		-		-							
													Tingkat ketersediaan arsip	**83**		**15,25**	**persen**																		
													Persentase Pemustaka Terhadap Jumlah Penduduk						**16,51 persen**		**0**														

No	Sasaran	Kode	Urusan/Bidang Urusan Pemerintahan Daerah dan Program / Kegiatan	Indikator Kinerja Program (Outcome)/Kegiatan (Output)	Target RPJMD Kabupaten pada Tahun 2026 (Akhir Periode RPJMD)		Realisasi Capaian Kinerja RPJMD Kabupaten s/d RKPD Tahun Lalu (2024)			Target Kinerja dan Anggaran RKPD Kabupaten Tahun berjalan yang dievaluasi (2025)		Realisasi Kinerja Pada Triwulan								Realisasi Capaian Kinerja dan Anggaran RKPD Kabupaten yang dievaluasi (2025)		Realisasi Kinerja dan Anggaran RPJMD Kabupaten s/d Tahun 2024 (Akhir tahun Pelaksanaan RKPD Tahun 2026)		Tingkat Capaian Kinerja dan Realisasi Anggaran RPJMD Kabupaten s/d Tahun 2026 (%)		Perangkat Daerah Penanggung Jawab
												I		II		III		IV								
1	2	3	4	5	6		7			8		9		10		11		12		13 = 9+10+11+12		14 = 7 + 13		15 = 14/6*100%		16
					K	Rp.	K		Rp.	K	Rp.	K	Rp,	K	Rp.	K	Rp.	K	Rp.	K	Rp.	K	Rp.	K	Rp.	
		2 23 02 2 01	**Pengelolaan Perpustakaan Tingkat Daerah Kabupaten/K**	**Persentase Terlaksananya Pengelolaan Arsip Dinamis**			**35649**	**orang**																	
				Jumlah pemustaka yang berkunjung ke Perpustakaan						**28950 orang**		**0**														
		2 23 02 2 01 07	Pengembangan Layanan Perpustakaan Rujukan Tingkat Kabupaten/Kota				2	Layanan	126.504.000																	
		2 23 02 2 01 09	Pengelolaan dan Pengembangan Bahan Pustaka				2788	Eksemplar	213.495.000																	
		2 23 02 2 01 12	Pengembangan Layanan Perpustakaan Rujukan Tingkat Kabupaten/Kota	Jumlah Layanan Perpustakaan Rujukan yang Dikembangkan Tingkat Kabupaten/Kota Melalui Peningkatan Koleksi						2 Layanan	198.330.000	2	20.074.000							2	20.074.000	2,0	20.074.000	0	-	
		2 23 02 2 01 18	Pengelolaan dan Pengembangan Bahan Perpustakaan	Jumlah Bahan Perpustakaan yang Dilakukan Pengelolaan dan Pengembangan untuk Mewujudkan Keberagaman Koleksi Perpustakaan						2169 Eksemplar	212.139.500	324	3.797.500							324	3.797.500	324,0	3.797.500	0	-	
		2 23 02 2 02	**Pembudayaan Gemar Membaca Tingkat Daerah Kabupat**	**Jumlah Kegiatan Pembudayaan Gemar Membaca**			**13**	**kegiatan**		**18 Kegiatan**		**0**														
		2 23 02 2 02 01	Sosiaisasi Budaya Baca dan Literasi pada Satuan Pendidikan Dasar dan Pendidikan Khusus serta Masyarakat				40	Lokus	171.849.900																	
		2 23 02 2 02 04	Pengembangan Literasi Berbasis Inklusi Sosial				2	Perpustaka an	60.115.800																	
		2 23 02 2 02 05	Pemilihan Duta Baca Tingkat Daerah Kabupaten/Kota				1	Orang	30.000.000																	
		2 23 02 2 02 07	Pengembangan Literasi Berbasis Inklusi Sosial	Jumlah Perpustakaan Berbasis Inklusi Sosial di Wilayah Kabupaten/Kota yang Dikembangkan						1 Perpustaka an	67.321.800	1	16.468.300							1	16.468.300	1,0	16.468.300	0	-	
		2 23 02 2 02 10	Sosialisasi Budaya Baca dan Literasi pada Satuan Pendidikan Dasar dan Masyarakat	Jumlah Lokus Pembudayaan Kegemaran Membaca dan Literasi pada Satuan Pendidikan Dasar dan Masyarakat						51 Lokus	1.181.120.400	6	153.453.000							6	153.453.000	6,0	153.453.000	0	-	
	Terwujudnya Pemba	**2 23 03**	**PROGRAM PELESTARIAN KOLEKSI NASIONAL DAN NASKAH K**	**Persentase Bahan Pustaka yang dilestarikan**	**100**	**89.910.954**	**99,14**	**persen**	**16.600.000**	**99,72 persen**	**18.128.500**		-		-		-		-							
		2 23 03 2 02	**Pengembangan Koleksi Budaya Etnis Nusantara yang Dit**	**Jumlah Koleksi Etnis Nusantara**			**636**	**Eksemplar**		**550 eksemplar**		**0**														
		2 23 03 2 02 01	Seleksi dan Pengadaan Koleksi Budaya Etnis Nusantara				100	Eksemplar	15.000.000																	
		2 23 03 2 02 02	Pengolahan dan Penyiangan Koleksi Budaya Etnis Nusantara				100	Eksemplar	1.600.000																	
		2 23 03 2 02 03	Seleksi dan Pengadaan Koleksi Budaya Etnis Nusantara	Jumlah Koleksi Budaya Etnis Nusantara Hasil Seleksi dan Pengadaan						100 Eksemplar	16.250.000	0	-							-	-	-	-	0	-	
		2 23 03 2 02 04	Pengolahan dan Penyiangan Koleksi Budaya Etnis Nusantara	Jumlah Koleksi Budaya Etnis Nusantara yang diolah dan dilakukan penyiangan oleh PerpustakaanDaerah Tingkat Kabupaten/Kota						100 Eksemplar	1.878.500	0	-							-	-	-	-	0	-	
Faktor pendorong keberhasilan kinerja :																										
Faktor penghambat keberhasilan kinerja :																										
		2 24	**URUSAN PEMERINTAHAN BIDANG KEARSIPAN**						**316.312.332**		**396.330.500**		**20.856.152**		**-**		**-**		**-**		**20.856.152**					
									316.312.332		396.330.500		20.856.152		-		-		-		20.856.152					Dinas Perpustakaan Da
	Terwujudnya Kualita	**2 24 02**	**PROGRAM PENGELOLAAN ARSIP**	**Tingkat ketersediaan arsip**	**78**	**1.492.843.033**	**79**	**persen**	**239.051.832**	**77,5 persen**	**309.668.000**	**0**	**20.856.152**		**-**		**-**		**-**							
				Indeks Kepuasan Masyarakat Pelayanan Kearsipan	**8,55**		**86,5**	**persen**		**85,35 Indeks**		**0**														
		2 24 02 2 01	**Pengelolaan Arsip Dinamis Daerah Kabupaten/Kota**	**Persentase Terlaksananya Pengelolaan Arsip Dinamis**			**100**	**Persen**		**100 persen**		**0**														
		2 24 02 2 01 01	Penciptaan dan Penggunaan Arsip Dinamis	Jumlah Naskah Dinas yang Diciptakan dan Digunakan			102237	Berkas	67.034.000	60500 Berkas	77.358.000	17569	6.474.000							17.569	6.474.000	########	73.508.000	0	-	
		2 24 02 2 01 02	Pemeliharaan dan Penyusutan Arsip Dinamis	Jumlah Naskah Dinas yang Dilakukan Pemeliharaan dan Penyusutan			164703	Berkas	26.977.000	158891 Berkas	61.122.000	153564	11.787.000							153.564	11.787.000	########	38.764.000	0	-	
		2 24 02 2 01 03	Pengawasan Arsip Dinamis Kewenangan Kabupaten/Kota	Jumlah Laporan Hasil Pengawasan Arsip Dinamis Kewenangan Kabupaten/Kota			48	Laporan	31.000.000	48 Laporan	60.072.500	0	-							-	-	48,0	31.000.000	0	-	
		2 24 02 2 02	**Pengelolaan Arsip Statis Daerah Kabupaten/Kota**	**Persentase Terlaksananya pengelolaan arsip statis**			**100**	**Persen**		**100 Persen**		**0**														
		2 24 02 2 02 01	Pengumpulan dan Penyampaian Salinan Otentik Naskah Asli Arsip Terjaga kepada ANRI	Jumlah Salinan Otentik Naskah Asli Arsip Terjaga yang Dikumpulkan dan Disampaikan kepada ANRI			2	Arsip	5.780.000	1 Arsip	7.299.000	0	89.350							-	89.350	2,0	5.869.350	0	-	
		2 24 02 2 02 02	Akuisisi, Pengolahan, Preservasi, dan Akses Arsip Statis				104	Arsip	15.792.000																	
		2 24 02 2 02 04	Akuisisi, Pengolahan, Preservasi, dan Akses Arsip Statis	Jumlah Arsip Statis yang Dilakukan Akusisi, Pengolahan, Preservasi dan Akses Arsip Statis						175 Arsip	17.034.000	0	1.755.000							-	1.755.000	-	1.755.000	0	-	
		2 24 02 2 03	**Pengelolaan Simpul Jaringan Informasi Kearsipan Nasior**	**Persentase Terlaksananya Pengelolaan Simpul Jaringan Informasi Kearsipan Nasional**			**100**	**Persen**		**100 persen**		**0**														
		2 24 02 2 03 01	Penyediaan Informasi, Akses dan Layanan Kearsipan Tingkat Daerah Kabupaten/Kota Melalui JIKN	Jumlah Layanan Penyediaan Informasi, Akses dan Layanan Kearsipan Tingkat Daerah Kabupaten/Kota Melalui JIKN			68	Pengguna	28.080.500	54 Pengguna	26.658.500	31	750.000							31	750.000	99,0	28.830.500	0	-	
		2 24 02 2 03 02	Pemberdayaan Kapasitas Unit Kearsipan dan Lembaga Kearsipan Daerah Kabupaten/Kota	Jumlah Laporan Hasil Pemberdayaan Kapasitas Unit Kearsipan dan Lembaga Kearsipan Daerah Kabupaten/Kota			50	Laporan	64.388.332	50 Laporan	60.124.000	7	802							7	802	57,0	64.389.134	0	-	
	Terwujudnya Kualita	**2 24 03**	**PROGRAM PERLINDUNGAN DAN PENYELAMATAN ARSIP**	**Tingkat keberadaan dan keutuhan arsip**	**86,7**	**168.209.313**	**100**	**persen**	**77.260.500**	**86,2 persen**	**86.662.500**		-		-		-		-							
		2 24 03 2 01	**Pemusnahan Arsip Dilingkungan Pemerintah Daerah Kat**	**Jumlah Unit Kearsipan yang melaksanakan penilaian dan pemusnahan arsip**			**10**	**Unit Kearsipan**		**10 Unit Kearsipan**		**0**														
		2 24 03 2 01 01	Penilaian, Penetapan dan Pelaksanaan Pemusnahan Arsip yang Memiliki Retensi di Bawah 10 (Sepuluh) Tahun				2894	Arsip	1.600.000																	
		2 24 03 2 01 02	Pelaksanaan Pemusnahan Arsip yang Memiliki Retensi di Bawah 10 Tahun				2094	Berkas	8.305.000																	

No	Sasaran	Kode										Urusan/Bidang Urusan Pemerintahan Daerah dan Program / Kegiatan	Indikator Kinerja Program (Outcome)/Kegiatan (Output)	Target RPJMD Kabupaten pada Tahun 2026 (Akhir Periode RPJMD)		Realisasi Capaian Kinerja RPJMD Kabupaten s/d RKPD Tahun Lalu (2024)			Target Kinerja dan Anggaran RKPD Kabupaten Tahun berjalan yang dievaluasi (2025)		Realisasi Kinerja Pada Triwulan								Realisasi Capaian Kinerja dan Anggaran RKPD Kabupaten yang dievaluasi (2025)		Realisasi Kinerja dan Anggaran RPJMD Kabupaten s/d Tahun 2024 (Akhir tahun Pelaksanaan RKPD Tahun 2026)		Tingkat Capaian Kinerja dan Realisasi Anggaran RPJMD Kabupaten s/d Tahun 2026 (%)		Perangkat Daerah Penanggung Jawab
																				I		II		III		IV						
1	2	3										4	5	6		7			8		9		10		11		12		13 = 9+10+11+12		14 = 7 + 13		15 = 14/6*100%		16
														K	Rp.	K		Rp.	K	Rp.	K	Rp,	K	Rp.	K	Rp.	K	Rp.	K	Rp.	K	Rp.	K	Rp.	
		2	24	03	2	01	03					Pelaksanaan Pemusnahan Arsip yang Memiliki Retensi di Bawah 10 Tahun	Jumlah Arsip yang Memiliki Retensi Di Bawah 10 Tahun yang Dimusnahkan						1500 Berkas	10.867.000	0	-							-	-	-	-	0	-	
		2	24	03	2	01	04					Penilaian, Penetapan dan Pelaksanaan Pemusnahan Arsip yang Memiliki Retensi di Bawah 10 (Sepuluh) Tahun	Jumlah Arsip yang Dilakukan Penilaian, Penetapan dan Pelaksanaan Pemusnahan Arsip yang Memiliki Retensi di Bawah 10 (Sepuluh)						2500 Arsip	12.073.000	0	-							-	-	-	-	0	-	
		2	**24**	**03**	**2**	**02**						**Perlindungan dan Penyelamatan Arsip Akibat Bencana y**	**Jumlah unit yang dilakukan perlindungan dan penyelamatan arsip akibat bencana**			**1**	**Unit Kearsipan**		**1 Unit Kearsipan**		**0**													
		2	24	03	2	02	01					Evakuasi dan Identifikasi Arsip Akibat Bencana	Jumlah Arsip yang Dilakukan Evakuasi, Identifikasi, Pemulihan dan Penyimpanan Akibat Bencana			634	Arsip	2.942.000	1000 Arsip	7.019.000	0	-							-	-	634,0	2.942.000	0	-	
		2	**24**	**03**	**2**	**03**						**Penyelamatan Arsip Perangkat Daerah Kabupaten/Kota**	**Jumlah Penyelamatan Arsip Perangkat Daerah yang digabung / dibubarkan**			**3**	**Unit Kearsipan**		**3 Unit Kearsipan**		**0**													
		2	24	03	2	03	01					Pendataan, Penyusunan Daftar dan Penilaian serta Penyerahan atau Pemusnahan Arsip bagi Penggabungan Perangkat Daerah Kabupaten/Kota	Jumlah Daftar Arsip yang Dilakukan Pendataan, Penyusunan dan Penilaian serta Penyerahan atau Pemusnahan Arsip bagi Penggabungan Perangkat Daerah Kabupaten/Kota			3	Daftar	25.425.500	3 Daftar	26.452.500	0	-							-	-	3,0	25.425.500	0	-	
		2	24	03	2	03	02					Pendataan, Penyusunan Daftar dan Penilaian serta Penyerahan atau Pemusnahan Arsip bagi Pembubaran Perangkat Daerah Kabupaten/Kota	Jumlah Arsip yang Dilakukan Pendataan, Penyusunan Daftar dan Penilaian serta Penyerahan atau Pemusnahan Arsip bagi Pembubaran Perangkat Daerah Kabupaten/Kota			1179	Arsip	26.488.000	2100 Arsip	30.251.000	0	-							-	-	1.179,0	26.488.000	0	-	
		2	**24**	**03**	**2**	**04**						**Autentikasi Arsip Statis dan Arsip Hasil Alih Media Kabupaten/Kota**				**257**	**Arsip**																
		2	24	03	2	04	02					Penilaian dan Penetapan Hasil Alih Media Sesuai Persyaratan Penjaminan Keabsahan Arsip				257	Arsip	12.500.000															
Faktor pendorong keberhasilan kinerja :																																	
Faktor penghambat keberhasilan kinerja :																																	
		3										**URUSAN PEMERINTAHAN PILIHAN**																					
		3	25									**URUSAN PEMERINTAHAN BIDANG KELAUTAN DAN PERIKANAN**						**5.170.855.312**		**1.863.303.100**		**2.850.000**		**-**		**-**		**-**		**2.850.000**					
																		5.170.855.312		**1.863.303.100**		**2.850.000**		**-**		**-**		**-**		**2.850.000**					**Dinas Ketahanan Panga**
	Meningkatnya Produ	**3**	**25**	**03**								**PROGRAM PENGELOLAAN PERIKANAN TANGKAP**	**Produksi Perikanan Tangkap (ton)**	**9,228**	**286.556.503**	**2240,6**	**Ton**	**717.448.900**	**9146 Ton**	**473.765.000**	**2359,91**	**-**	**-**	**-**	**-**	**-**							
		3	**25**	**03**	**2**	**01**						**Pengelolaan Penangkapan Ikan di Wilayah Sungai, Danau**	**Jumlah Data dan Informasi Sumber Daya Ikan di Perairan Darat dalam Satu Kabupaten/Kota yang Tersedia (Dokumen)**			**5**	**Dokumen**		**2 Dokumen**		**1**													
		3	25	03	2	01	01					Penyediaan Data dan Informasi Sumber Daya Ikan	Jumlah Data dan Informasi Sumber Daya Ikan di Perairan dalam Satu Kabupaten/Kota yang Tersedia			5	Dokumen	31.505.000	2 Dokumen	40.000.000	1	-							1	-	6,0	31.505.000	0	-	
		3	25	03	2	01	02					Penyediaan Prasarana Usaha Perikanan Tangkap	Jumlah Prasarana Usaha Perikanan Tangkap yang Tersedia						45 Unit	92.765.000	0	-							-	-	-	-	0	-	
		3	25	03	2	01	03					Penjaminan Ketersediaan Sarana Usaha Perikanan Tangkap																						
		3	**25**	**03**	**2**	**02**						**Pemberdayaan Nelayan Kecil dalam Daerah Kabupaten/**	**Persentase Pemberdayaan Nelayan Kecil Dalam Daerah Kabupaten/Kota**			**100**	**Persen**		**100 Persen**		**0**													
		3	25	03	2	02	01					Pengembangan Kapasitas Nelayan Kecil	Jumlah Nelayan Kecil yang Meningkat Kapasitasnya (orang)			85	Orang	526.171.900	100 Orang	72.000.000	0	-							-	-	85,0	526.171.900	0	-	
		3	25	03	2	02	02					Pelaksanaan Fasilitasi Pembentukan dan Pengembangan Kelembagaan Nelayan Kecil	Jumlah Kelompok Nelayan Kecil yang Difasilitasi Pembentukan dan Pengembangan Kelembagaannya (kelompok)			14	Kelompok	81.119.500	15 kelompok	117.000.000	0	-							-	-	14,0	81.119.500	0	-	
		3	25	03	2	02	03					Pelaksanaan Fasilitasi Bantuan Pendanaan, Bantuan Pembiayaan, Kemitraan Usaha	Jumlah Unit Usaha yang Difasilitasi Penyaluran Bantuan Pendanaan, Bantuan Pembiayaan, Kemitraan Usaha (unit usaha)			5	Unit	40.126.500	6 unit usaha	63.000.000	0	-							-	-	5,0	40.126.500	0	-	
		3	**25**	**03**	**2**	**03**						**Pengelolaan dan Penyelenggaraan Tempat Pelelangan Ikan (TPI)**																						
		3	25	03	2	03	01					Penetapan Prosedur Pengelolaan dan Penyelenggaraan Tempat Pelelangan Ikan (TPI)																						
		3	**25**	**03**	**2**	**04**						**Penerbitan Tanda Daftar Kapal Perikanan Berukuran sampai dengan 10 GT di Wilayah Sungai, Danau, Waduk, Rawa, dan Genanga**				**275**	**Unit**																	
		3	25	03	2	04	01					Penetapan Persyaratan dan Prosedur Penerbitan Tanda Daftar Kapal Perikanan Berukuran sampai dengan 10 GT																						
		3	25	03	2	04	02					Pelayanan Penerbitan Tanda Daftar Kapal Perikanan Berukuran sampai dengan 10 GT				275	Rekomendasi	16.294.500															
		3	**25**	**03**	**2**	**05**						**Penerbitan Izin Pengadaan Kapal Penangkap Ikan dan Kapal Pengangkut Ikan dengan Ukuran sampai dengan 10 GT di Wilayah Sungai, Danau, Waduk, Rawa, dan Genangan Air Lainnya yang Dapat Diusahakan dalam 1 (Satu) Daerah Kabupaten/ Kota**																						
		3	25	03	2	05	01					Penetapan Persyaratan dan Prosedur Penerbitan Persetujuan Pengadaan Kapal Penangkap Ikan dan Kapal Pengangkut Ikan dengan Ukuran sampai dengan 10 GT																						
		3	25	03	2	05	02					Pelayanan Penerbitan Persetujuan Pengadaan Kapal Penangkap Ikan dan Kapal Pengangkut Ikan dengan Ukuran sampai dengan 10 GT																						
		3	**25**	**03**	**2**	**06**						**Pendaftaran Kapal Perikanan Berukuran sampai dengan**	**Jumlah Rekomendasi Buku Kapal Perikanan (BKP) yang Diterbitkan (Rekomendasi)**			**25**	**Rekomendasi**		**25 Rekomendasi**		**0**													
		3	25	03	2	06	01					Penetapan Persyaratan dan Prosedur Pendaftaran Kapal Perikanan dengan Ukuran sampai dengan 10 GT																						
		3	25	03	2	06	02					Pelayanan Penerbitan Pendaftaran Kapal Perikanan dengan Ukuran sampai dengan 10 GT				25	Rekomendasi	22.231.500															
		3	25	03	2	06	03					Penerbitan rekomendasi Buku Kapal Perikanan (BKP)	Jumlah Rekomendasi Buku Kapal Perikanan BKP yang Diterbitkan						25 Rekomendasi	89.000.000	0	-							-	-	-	-	0	-	
	Meningkatnya Produ	**3**	**25**	**04**								**PROGRAM PENGELOLAAN PERIKANAN BUDIDAYA**	**Jumlah Produksi Perikanan Budidaya (Ton)**	**55,916**	**2.208.750.342**	**18271**	**Ton**	**3.792.067.176**	**55417 ton**	**784.367.500**	**20482**	**2.850.000**	**-**	**-**	**-**	**-**							
		3	**25**	**04**	**2**	**02**						**Pemberdayaan Pembudi Daya Ikan Kecil**	**Kelompok pembudidaya ikan yang dibentuk dan dikembangkan**			**16**	**Kelompok pembudidaya ikan**																
													Kelompok pembudidaya ikan yang diberi pelatihan			**12**	**Kelompok pembudidaya ikan**																

No	Sasaran	Kode	Urusan/Bidang Urusan Pemerintahan Daerah dan Program / Kegiatan	Indikator Kinerja Program (Outcome)/Kegiatan (Output)	Target RPJMD Kabupaten pada Tahun 2026 (Akhir Periode RPJMD)		Realisasi Capaian Kinerja RPJMD Kabupaten s/d RKPD Tahun Lalu (2024)			Target Kinerja dan Anggaran RKPD Kabupaten Tahun berjalan yang dievaluasi (2025)		Realisasi Kinerja Pada Triwulan								Realisasi Capaian Kinerja dan Anggaran RKPD Kabupaten yang dievaluasi (2025)		Realisasi Kinerja dan Anggaran RPJMD Kabupaten s/d Tahun 2024 (Akhir tahun Pelaksanaan RKPD Tahun 2026)		Tingkat Capaian Kinerja dan Realisasi Anggaran RPJMD Kabupaten s/d Tahun 2026 (%)		Perangkat Daerah Penanggung Jawab
												I		II		III		IV							
1	2	3	4	5	6		7			8		9		10		11		12		13 = 9+10+11+12		14 = 7 + 13		15 = 14/6*100%		16
					K	Rp.	K		Rp.	K	Rp.	K	Rp,	K	Rp.	K	Rp.	K	Rp.	K	Rp.	K	Rp.	K	Rp.	
			Persentase Pemberdayaan Pembudi Daya Ikan Kecil dalam 1 (satu) Daerah Kabupaten/Kota						**100 Persen**		**25**														
		3 25 04 2 02 02	Pelaksanaan Fasilitasi Pembentukan dan Pengembangan Kelembagaan Pembudi Daya Ikan Kecil	Jumlah Kelompok Pembudi Daya Ikan Kecil yang Mengikuti Pembentukan dan Pengembangan Kelembagaan (Kelompok)			16	Kelompok	24.424.000	10 Kelompok	82.753.000	0	-							-	-	16,0	24.424.000	0	-	
		3 25 04 2 02 04	Pemberian Pendampingan, Kemudahanan Akses Ilmu Pengetahuan, Teknologi dan Informasi, serta Penyelenggaraan Pendidikan dan Pelatihan	Jumlah kelompok Pembudidaya Ikan yang Memperoleh Pendampingan, Kemudahan Akses Ilmu Pengetahuan, Teknologi dan Informasi, serta Penyelenggaraan Pendidikan dan Pelatihan (kelompok)			12	Kelompok	69.338.000	10 Kelompok	85.805.500	1	-							1	-	13,0	69.338.000	0	-	
		3 25 04 2 03	**Penerbitan Tanda Daftar bagi Pembudi Daya Ikan Kecil (T**	**Jumlah Rekomendasi Perizinan Berusaha bagi Pembudi Dayaan Ikan Kecil yang Menjadi Kewenangan Kabupaten/Kota (Rekomendasi)**			**101**	**rekomendasi**		**100 Persen**		**25**													
		3 25 04 2 03 02	Pelayanan Penerbitan Tanda Daftar bagi Pembudi Dayaan Ikan Kecil (TDPIK) dalam 1 (Satu) Daerah Kabupaten/Kota	Jumlah Rekomendasi Perizinan Berusaha bagi Pembudi Dayaan Ikan Kecil yang Menjadi Kewenangan Kabupaten/Kota (Rekomendasi)			101	Rekomendasi	12.420.000	100 Rekomendasi	59.354.500	20	-							20	-	121,0	12.420.000	0	-	
		3 25 04 2 04	**Pengelolaan Pembudidayaan Ikan**	**Persentase Pengelolaan Pembudidayaan Ikan**			**100**	**Persen**		**100 persentase**		**25**													
		3 25 04 2 04 01	Penyediaan Data dan Informasi Pembudidayaan Ikan dalam 1 (Satu) Daerah Kabupaten/Kota	Jumlah Data dan Informasi Pembudidayaan Ikan dalam 1 (Satu) Daerah Kabupaten/Kota						1 dokumen	107.999.500	0	-							-	-	-	-	0	-	
		3 25 04 2 04 02	Penyediaan Prasarana Pembudidayaan Ikan dalam 1 (Satu) Daerah Kabupaten/Kota	Jumlah Prasarana Pembudidayaan Ikan dalam 1 (satu) Daerah kabupaten/kota			24	Unit	2.972.804.734	50 unit	95.995.000	0	-							-	-	24,0	2.972.804.734	0	-	
		3 25 04 2 04 03	Penjaminan Ketersediaan Sarana Pembudidayaan Ikan dalam 1 (Satu) Daerah Kabupaten/Kota				47	Unit	587.823.482																
		3 25 04 2 04 04	Pengelolaan Kesehatan Ikan dan Lingkungan Budidaya dalam 1 (Satu) Daerah Kabupaten/Kota	Jumlah Hasil Ikan dan Lingkungan Budidaya dalam 1 (satu) Daerah Kabupaten/Kota yang Teruji Melalui Pengelolaan Kesehatan Ikan (Dokumen)			1	Dokumen	84.250.960	1 dokumen	91.003.000	0	-							-	-	1,0	84.250.960	0	-	
		3 25 04 2 04 05	Pembinaan dan Pemantauan Pembudidayaan Ikan di Darat				100	Orang	41.006.000																
		3 25 04 2 04 09	Penjaminan Ketersediaan Sarana Pembudidayaan Ikan dalam 1 (Satu) Daerah Kabupaten/Kota	Jumlah sarana pembudidayaan ikan dalam 1 (satu) daerah kabupaten/kota.						53 unit	191.461.000	12	2.850.000							12	2.850.000	12,0	2.850.000	0	-	
		3 25 04 2 04 10	Pembinaan dan Pemantauan Pembudidayaan Ikan di Darat	Jumlah Pembudidaya yang Memperoleh Pembinaan dan Pemantauan Pembudidayaan Ikan di Darat (orang)						100 unit	69.996.000	20	-							20	-	20,0	-	0	-	
	Meningkatnya Produ	**3 25 05**	**PROGRAM PENGAWASAN SUMBER DAYA KELAUTAN DAN PE**	**Kepatuhan (Compliance) Pelaku Usaha Kelautan dan Perikanan Terhadap Ketentuan Peraturan Perundang-Undangan yang Berlaku**	**74**	**344.602.690**	**100**	**Persen**	**102.471.000**	**32 %**	**196.471.000**	**8**	**-**	**-**	**-**	**-**	**-**	**-**							
		3 25 05 2 01	**Pengawasan Sumber Daya Perikanan di Wilayah Sungai,**	**Jumlah Dokumen Hasil Pengawasan Usaha Perikanan Bidang Pembudidayaan Ikan di Wilayah Sungai, Danau, Waduk, Rawa, dan Genangan Air Lainnya yang Dapat Diusahakan dalam Kabupaten/Kota**			**11**	**Dokumen**																	
				Jumlah pelaku usaha pembudidayaan ikan yang diperiksa kepatuhannya sesuai kewenangan kabupaten/kota						**120 Pelaku Usaha**		**0**													
				Jumlah pelaku usaha pemasaran hasil perikanan dan/atau usaha pengolahan hasil perikanan sesuai kewenangan kabupaten/kota						**50 Pelaku Usaha**		**0**													
				Jumlah pelaku usaha penangkapan ikan dan/atau usaha pengangkutan ikan sesuai kewenangan kabupaten/kota						**140 Pelaku Usaha**		**0**													
				Jumlah Sumber Daya Manusia Pengawasan Sumber daya perikanan yang dibentuk						**60 orang**		**0**													
		3 25 05 2 01 01	Pengawasan Usaha Perikanan Tangkap di Wilayah Sungai, Danau, Waduk, Rawa, dan Genangan Air Lainnya yang Dapat Diusahakan dalam Kabupaten/Kota				7	Dokumen	56.396.000																
		3 25 05 2 01 02	Pengawasan Usaha Perikanan Bidang Pembudidayaan Ikan di Wilayah Sungai, Danau, Waduk, Rawa, dan Genangan Air Lainnya yang Dapat Diusahakan dalam Kabupaten/Kota				2	Dokumen	46.075.000																
		3 25 05 2 01 04	Pengawasan usaha pembudidayaan ikan sesuai kewenangan kabupaten/kota	Jumlah pelaku usaha pembudidayaan ikan yang diperiksa kepatuhannya sesuai kewenangan kabupaten/kota						120 pelaku usaha	66.000.000	0	-							-	-	-	-	0	-	
		3 25 05 2 01 06	Pengawasan usaha pemasaran hasil perikanan dan/atau usaha pengolahan hasil perikanan sesuai kewenangan kabupaten/kota	Jumlah pelaku usaha pemasaran hasil perikanan dan/atau usaha pengolahan hasil perikanan sesuai kewenangan kabupaten/kota						50 pelaku usaha	17.953.000	0	-							-	-	-	-	0	-	
		3 25 05 2 01 07	Pengawasan usaha penangkapan ikan dan/atau usaha pengangkutan ikan sesuai kewenangan kabupaten/kota	Jumlah pelaku usaha penangkapan ikan dan/atau usaha pengangkutan ikan sesuai kewenangan kabupaten/kota						140 pelaku usaha	85.123.000	0	-							-	-	-	-	0	-	
		3 25 05 2 01 09	Pembentukan Sumber Daya Manusia Pengawasan sumber daya perikanan	Jumlah Sumber Daya Manusia Pengawasan Sumber daya perikanan yang dibentuk						60 orang	27.395.000	0	-							-	-	-	-	0	-	
	Meningkatnya Produ	**3 25 06**	**PROGRAM PENGOLAHAN DAN PEMASARAN HASIL PERIKANA**	**Angka Konsumsi Ikan**	**64,11**	**1.082.173.665**	**63,34**	**kg/Kapita/Tahun**	**558.868.236**	**63,4 kg/kapita/tahun**	**408.699.600**	**0**	**-**	**-**	**-**	**-**	**-**	**-**							

No	Sasaran	Kode	Urusan/Bidang Urusan Pemerintahan Daerah dan Program / Kegiatan	Indikator Kinerja Program (Outcome)/Kegiatan (Output)	Target RPJMD Kabupaten pada Tahun 2026 (Akhir Periode RPJMD)		Realisasi Capaian Kinerja RPJMD Kabupaten s/d RKPD Tahun Lalu (2024)		Target Kinerja dan Anggaran RKPD Kabupaten Tahun berjalan yang dievaluasi (2025)		Realisasi Kinerja Pada Triwulan								Realisasi Capaian Kinerja dan Anggaran RKPD Kabupaten yang dievaluasi (2025)		Realisasi Kinerja dan Anggaran RPJMD Kabupaten s/d Tahun 2024 (Akhir tahun Pelaksanaan RKPD Tahun 2026)		Tingkat Capaian Kinerja dan Realisasi Anggaran RPJMD Kabupaten s/d Tahun 2026 (%)		Perangkat Daerah Penanggung Jawab
											I		II		III		IV								
1	2	3	4	5	6		7		8		9		10		11		12		13 = 9+10+11+12		14 = 7 + 13		15 = 14/6*100%		16
					K	Rp.	K	Rp.	K	Rp.	K	Rp,	K	Rp.	K	Rp.	K	Rp.	K	Rp.	K	Rp.	K	Rp.	
				Persentase Pertumbuhan Ekspor Produksi Perikanan	9,5		8 persen		9 persen		0														
		3 25 06 2 01	Penerbitan Tanda Daftar Usaha Pengolahan Hasil Perika	Jumlah Data dan Informasi Usaha Pemasaran dan pengolahan Hasil Perikanan Berdasarkan Skala Usaha dan Risiko			100 dokumen		1 Dokumen		0														
		3 25 06 2 01 01	Penyediaan Data dan Informasi Usaha Pemasaran dan Pengolahan Hasil Perikanan dalam 1 (Satu) Daerah Kabupaten/Kota				80 Dokumen	71.525.786																	
		3 25 06 2 01 05	Penyediaan Data dan Informasi Usaha Pemasaran dan Pengolahan Hasil Perikanan dalam 1 (Satu) Daerah Kabupaten/Kota berdasarkan skala usaha dan risiko	Jumlah Data dan Informasi Usaha Pemasaran dan Pengolahan Hasil Perikanan Berdasarkan Skala Usaha dan Resiko					1 Dokumen	29.149.900	0	-							-	-	-	-	0	-	
		3 25 06 2 02	Pembinaan Mutu dan Keamanan Hasil Perikanan bagi Us	Jumlah Unit Pelaku Usaha Pengolahan dan Pemasaran Hasil Perikanan yang Mendapatkan Pembinaan Terhadap Penerapan Masyarakat Perizinan Berusaha pada Usaha Pengolahan dan Pemasaran Hasil Perikanan sesuai Skala Usaha dan Resiko			328 Unit usaha		200 Pelaku Usaha		35														
		3 25 06 2 02 01	Pelaksanaan Bimbingan dan Penerapan Persyaratan atau Standar pada Usaha Pengolahan dan Pemasaran Skala Mikro dan Kecil				328 Unit Usaha	209.215.050																	
		3 25 06 2 02 02	Pembinaan terhadap Penerapan Persyaratan Perizinan Berusaha Pada Usaha Pengolahan dan Pemasaran Hasil Perikanan sesuai Skala Usaha dan Risiko	Jumlah Unit Pelaku Usaha Pengolahan dan Pemasaran Hasil Perikanan yang Mendapatkan Pembinaan Terhadap Penerapan Masyarakat Perizinan Berusaha pada Usaha Pengolahan dan Pemasaran Hasil Perikanan sesuai Skala Usaha dan Resiko					200 Pelaku Usaha	133.999.900	35	-							35	-	35,0	-	0	-	
		3 25 06 2 03	Penyediaan dan Penyaluran Bahan Baku Industri Pengol	Jumlah Peningkatan Ketersediaan Ikan untuk konsumsi dan usaha pengolahan dalam 1 (satu) daerah Kab/Kota			48 ton		17845 Ton		0														
				Jumlah pelaku usaha perikanan skala mikro dan kecil dalam 1 (satu) daerah Kab/Kota yang terfasilitasi					55 pelaku usaha		20														
		3 25 06 2 03 01	Peningkatan Ketersediaan Ikan untuk Konsumsi dan Usaha Pengolahan dalam 1 (Satu) Daerah Kabupaten/Kota	Jumlah Peningkatan Ketersediaan Ikan untuk konsumsi dan usaha pengolahan dalam 1 (satu) Daerah Kab/Kota			48 Ton	159.520.400	17845 Ton	230.375.800	0	-							-	-	48,0	159.520.400	0	-	
		3 25 06 2 03 02	Pemberian Fasilitas bagi Pelaku Usaha Perikanan Skala Mikro dan Kecil dalam 1 (Satu) Daerah Kabupaten/Kota	Jumlah Pelaku Usaha Perikanan Skala Mikro dan Kecil dalam 1 (satu) Daerah Kab/Kota yang terfasilitasi			55 Pelaku Usaha	118.607.000	55 pelaku usaha	15.174.000	0	-							-	-	55,0	118.607.000	0	-	
Faktor pendorong keberhasilan kinerja :																									
Faktor penghambat keberhasilan kinerja :																									
		3 26	URUSAN PEMERINTAHAN BIDANG PARIWISATA						5.413.656.273		7.923.861.300		621.975.000		-		-		-	621.975.000					
									5.413.656.273		7.923.861.300		621.975.000		-		-		-	621.975.000					Dinas Kebudayaan, Kep
	Meningkatnya Daya T	3 26 02	PROGRAM PENINGKATAN DAYA TARIK DESTINASI PARIWISA	Persentase destinasi wisata yang representatif	58	1.725.928.516	48 Persen	2.001.023.850	56 Persen	2.937.061.500	10,6	2.000.000		-		-		-							
		3 26 02 2 01	Pengelolaan Daya Tarik Wisata Kabupaten/Kota	Persentase daya tarik / atraksi wisata yang berkembang			0 Persen		62,5 Persen		0														
		3 26 02 2 01 07	Monitoring dan Evaluasi Pengelolaan Daya Tarik Wisata Kabupaten/Kota	Jumlah Laporan hasil pelaksanaan Monitoring dan evaluasi Pengelolaan Daya Tarik Wisata Kabupaten/Kota					1 Laporan	200.133.500	0	2.000.000							-	2.000.000	-	2.000.000	0	-	
		3 26 02 2 01 08	Peningkatan Kapasitas SDM Pengelola Daya Tarik Wisata Unggulan Kabupaten/Kota	Jumlah Orang Pengelola Daya Tarik Wisata Unggulan yang Dikembangkan			555 Orang	284.026.000	400 Orang	268.079.000	0	-							-	-	555,0	284.026.000	0	-	
		3 26 02 2 03	Pengelolaan Destinasi Pariwisata Kabupaten/Kota	Persentase ketersediaan amenitas			56,8 Persen		52,63 Persen		17,54														
				Persentase destinasi wisata dengan aksesbilitas yang memadai			48 Persen		40 Persen		0														
		3 26 02 2 03 02	Perencanaan Destinasi Pariwisata Kabupaten/Kota	Jumlah Dokumen Perencanaan Destinasi Pariwisata Kabupaten/Kota					2 Dokumen	251.000.000	0	-							-	-	-	-	0	-	
		3 26 02 2 03 04	Pengadaan/Pemeliharaan/Rehabilitasi Sarana dan Prasarana dalam Pengelolaan Destinasi Pariwisata Kabupaten/Kota	Jumlah Sarana dan Prasarana Pengelolaan Destinasi Pariwisata Kabupaten/Kota yang tersedia dan Terpelihara			9 Unit	1.235.323.400	9 Unit	1.747.188.000	0	-							-	-	9,0	1.235.323.400	0	-	
		3 26 02 2 03 06	Pemberdayaan Masyarakat dalam Pengelolaan Destinasi Pariwisata Kabupaten/Kota	Jumlah Laporan Hasil Pemberdayaan Masyarakat dalam Pengelolaan Destinasi Pariwisata Kabupaten/Kota			1 Laporan	281.373.050	1 Laporan	316.120.000	0	-							-	-	1,0	281.373.050	0	-	
		3 26 02 2 03 10	Monitoring dan Evaluasi Pengelolaan Destinasi Pariwisata Kabupaten/Kota				4 Laporan	141.540.900																	
		3 26 02 2 04	Penetapan Tanda Daftar Usaha Pariwisata Daerah Kabu	Persentase rekomendasi TDUP yang diterbitkan			500 Persen		100 Persen		0														
		3 26 02 2 04 07	Pembinaan dan Pengawasan untuk memastikan Kepatuhan Pelaku Usaha Melaksanakan Standar Usaha Risiko Menengah Rendah di kabupaten?kota	Jumlah usaha yang dibina dan diawasi			7 Usaha	58.760.500	15 Usaha	154.541.000	0	-							-	-	7,0	58.760.500	0	-	
	Meningkatnya Daya T	3 26 03	PROGRAM PEMASARAN PARIWISATA	Persentase destinasi wisata yang telah dipasarkan	10	2.687.152.990	10 Persen	2.967.896.823	10 Persen	4.328.954.000	4	619.975.000		-		-		-							
		3 26 03 2 01	Pemasaran Pariwisata Dalam dan Luar Negeri Daya Tarik	Jumlah pengunjung media promosi pariwisata melalui web dan medsos			104446 Orang		120000 Orang		37326														
		3 26 03 2 01 03	Penyediaan Data dan Penyebaran Informasi Pariwisata Kabupaten/Kota, Baik Dalam dan Luar Negeri				0 Dokumen	-																	
		3 26 03 2 01 06	Fasilitasi Kegiatan Pemasaran Pariwisata Baik Dalam dan Luar Negeri Pariwisata Kabupaten/Kota	Jumlah Kegiatan Pemasaran Pariwisata Baik Dalam dan Luar Negeri			6 Kegiatan	2.232.821.927	6 Kegiatan	2.589.058.000	0	-							-	-	6,0	2.232.821.927	0	-	
		3 26 03 2 01 07	Penguatan Promosi Melalui Media Cetak, Elektronik, dan Media Lainnya Baik Dalam dan Luar Negeri	Jumlah Dokumen Hasil Penguatan Promosi Melalui Media Cetak,Elektronik, dan Media Lainnya Baik Dalam dan Luar Negeri			5 Promosi	735.074.896	5 Promosi	1.739.896.000	0	619.975.000							-	619.975.000	5,0	1.355.049.896	0	-	

No	Sasaran	Kode	Urusan/Bidang Urusan Pemerintahan Daerah dan Program / Kegiatan	Indikator Kinerja Program (Outcome)/Kegiatan (Output)	Target RPJMD Kabupaten pada Tahun 2026 (Akhir Periode RPJMD)		Realisasi Capaian Kinerja RPJMD Kabupaten s/d RKPD Tahun Lalu (2024)			Target Kinerja dan Anggaran RKPD Kabupaten Tahun berjalan yang dievaluasi (2025)		Realisasi Kinerja Pada Triwulan								Realisasi Capaian Kinerja dan Anggaran RKPD Kabupaten yang dievaluasi (2025)		Realisasi Kinerja dan Anggaran RPJMD Kabupaten s/d Tahun 2024 (Akhir tahun Pelaksanaan RKPD Tahun 2026)		Tingkat Capaian Kinerja dan Realisasi Anggaran RPJMD Kabupaten s/d Tahun 2026 (%)		Perangkat Daerah Penanggung Jawab
												I		II		III		IV							
1	2	3	4	5	6		7			8		9		10		11		12		13 = 9+10+11+12		14 = 7 + 13		15 = 14/6*100%		16
					K	Rp.	K		Rp.	K	Rp.	K	Rp,	K	Rp.	K	Rp.	K	Rp.	K	Rp.	K	Rp.	K	Rp.	
	Meningkatnya Daya T	3 26 05	PROGRAM PENGEMBANGAN SUMBER DAYA PARIWISATA DA	Pertumbuhan pelaku ekonomi kreatif	10	430.031.638	10,8	Persen	444.735.600	10,8	Persen 657.845.800	0	-		-		-		-							
		3 26 05 2 01	Pelaksanaan Peningkatan Kapasitas Sumber Daya Manu	Jumlah Masyarakat yang Meningkat Kapasitasnya di Sektor Ekonomi Kreatif			64	Orang		60	Orang	0													
		3 26 05 2 01 05	Fasilitasi Proses Kreasi, Produksi, Distribusi Konsumsi dan Konservasi Ekonomi Kreatif	Jumlah Laporan Hasil Fasilitasi Proses Kreasi, Produksi, Distribusi Konsumsi, dan Konservasi Ekonomi Kreatif			3	Laporan	360.986.500	3	Laporan 560.459.800	0	-		-		-		-	-	-	3,0	360.986.500	0	-	
		3 26 05 2 01 06	Fasilitasi Pengembangan Kompetensi Sumber Daya Manusia Ekonomi Kreatif	Jumlah SDM Ekonomi kreatif yang mengikuti Fasilitasi pengembangan kompetensi sumber daya manusia ekonomi kreatif			80	Orang	83.749.100	60	Orang 97.386.000	0	-		-		-		-	-	-	80,0	83.749.100	0	-	
Faktor pendorong keberhasilan kinerja :																									
Faktor penghambat keberhasilan kinerja :																									
		3 27	URUSAN PEMERINTAHAN BIDANG PERTANIAN						47.924.250.542		54.015.620.844		8.774.016.497		-		-		-		8.774.016.497					
									47.924.250.542		54.015.620.844		8.774.016.497		-		-		-		8.774.016.497					Dinas Pertanian
	Peningkatan produks	3 27 01	PROGRAM PENUNJANG URUSAN PEMERINTAHAN DAERAH K	Indeks Kepatuhan dan Kinerja Intern (IKKI)	80	188.987.538.530	82,33	indeks	35.632.949.961	78	Indeks 38.553.743.273	0	8.442.629.192		-		-		-							
		3 27 01 2 01	Perencanaan, Penganggaran, dan Evaluasi Kinerja Peran	Tersusunnya dokumen perencanaan, penganggaran dan evaluasi kinerja perangkat daerah tepat waktu dan tepat mutu			100	Persen		100	Persen	0													
		3 27 01 2 01 01	Penyusunan Dokumen Perencanaan Perangkat Daerah	Jumlah Dokumen Perencanaan Perangkat Daerah			9	Dokumen	27.987.000	3	Dokumen 10.641.603	0	3.250.000							-	3.250.000	9,0	31.237.000	0	-	
		3 27 01 2 01 02	Koordinasi dan Penyusunan Dokumen RKA-SKPD	Jumlah Dokumen RKA-SKPD dan Laporan Hasil Koordinasi Penyusunan Dokumen RKA-SKPD						1	Dokumen 4.000.000	0	-							-	-	-	-	0	-	
		3 27 01 2 01 03	Koordinasi dan Penyusunan Dokumen Perubahan RKA-SKPD	Jumlah Dokumen Perubahan RKA-SKPD dan Laporan Hasil Koordinasi Penyusunan Dokumen Perubahan RKA-SKPD						1	Dokumen 4.000.000	0	-							-	-	-	-	0	-	
		3 27 01 2 01 04	Koordinasi dan Penyusunan DPA-SKPD	Jumlah Dokumen DPA-SKPD dan Laporan Hasil Koordinasi Penyusunan Dokumen DPA-SKPD						1	Dokumen 5.000.000	1								1	-	1,0	-	0	-	
		3 27 01 2 01 05	Koordinasi dan Penyusunan Perubahan DPA- SKPD	Jumlah Dokumen Perubahan DPA-SKPD dan Laporan Hasil Koordinasi Penyusunan Dokumen Perubahan DPA-SKPD						1	Dokumen 5.000.000	1	-							1	-	1,0	-	0	-	
		3 27 01 2 01 06	Koordinasi dan Penyusunan Laporan Capaian Kinerja dan Ikhtisar Realisasi Kinerja SKPD	Jumlah Laporan Capaian Kinerja dan Ikhtisar Realisasi Kinerja SKPD dan Laporan Hasil Koordinasi Penyusunan Laporan Capaian Kinerja dan Ikhtisar Realisasi Kinerja SKPD			3	Laporan	22.482.500	3	Laporan 16.465.000	3	-							3	-	6,0	22.482.500	0	-	
		3 27 01 2 01 07	Evaluasi Kinerja Perangkat Daerah	Jumlah Laporan Evaluasi Kinerja Perangkat Daerah			19	Laporan	5.525.000	19	Laporan 13.582.000	2	275.000							2	275.000	21,0	5.800.000	0	-	
		3 27 01 2 01 08	Penyelenggaraan Walidata Pendukung Statistik Sektoral Daerah	Jumlah Dokumen Hasil Penyelenggaraan Walidata Pendukung Statistik Sektoral Daerah						1	Dokumen 8.424.000	0	-							-	-	-	-	0	-	
		3 27 01 2 01 09	Pelaksanaan Pengumpulan Data Statistik Sektoral Daerah	Merupakan jumlah dokumen hasil penyelenggaraan walidata pendukung statistik sektoral daerah Bidang Urusan Pertanian pada tahun n						1	Data 8.424.000	0	-							-	-	-	-	0	-	
		3 27 01 2 01 10	Pelaksanaan Forum Perangkat Daerah Berdasarkan Bidang Urusan yang Diampu dalam Rangka Penyusunan Dokumen Perencanaan Perangkat Daerah	Jumlah Berita Acara Hasil Forum Perangkat Daerah Berdasarkan Bidang Urusan yang Diampu dalam Rangka Penyusunan Dokumen Perencanaan Perangkat Daerah						20	Berita Acara 7.366.000	20	6.779.500							20	6.779.500	20,0	6.779.500	0	-	
		3 27 01 2 01 11	Penyusunan Dokumen Perencanaan Urusan Selain Renstra PD dan Renja PD	Jumlah Dokumen Perencanaan Urusan Selain Renstra PD dan Renja PD yang disusun						6	Dokumen 10.260.000	0	-							-	-	-	-	0	-	
		3 27 01 2 01 13	Sinkronisasi dan Harmonisasi Pusat dan Daerah dalam Rangka Mendukung Target Pembangunan Nasional melalui Koordinasi Teknis Pembangunan	Jumlah Berita Acara Hasil Sinkronisasi dan Harmonisasi Pusat dan Daerah dalam Rangka Mendukung Target Pembangunan Nasional melalui Koordinasi Teknis Pembangunan						1	Berita Acara 6.840.000	0	-							-	-	-	-	0	-	
		3 27 01 2 02	Administrasi Keuangan Perangkat Daerah	Tersusunnya dokumen keuangan perangkat daerah tepat waktu dan tepat mutu			100	Persen		100	Persen	25													
		3 27 01 2 02 01	Penyediaan Gaji dan Tunjangan ASN	Jumlah Orang yang Menerima Gaji dan Tunjangan ASN			2895	Orang/Bulan	28.406.453.800	3598	Orang/Bulan 30.744.700.000	900	7.420.777.292							900	7.420.777.292	3.795,0	35.827.231.092	0	-	
		3 27 01 2 02 02	Penyediaan Administrasi Pelaksanaan Tugas ASN																							
		3 27 01 2 02 03	Pelaksanaan Penatausahaan dan Pengujian/Verifikasi Keuangan SKPD	Jumlah Dokumen Penatausahaan dan Pengujian/Verifikasi Keuangan SKPD			1	Dokumen	183.294.500	1	Dokumen 210.388.000	0	13.290.000							-	13.290.000	1,0	196.584.500	0	-	
		3 27 01 2 02 05	Koordinasi dan Penyusunan Laporan Keuangan Akhir Tahun SKPD	Jumlah Laporan Keuangan Akhir Tahun SKPD dan Laporan Hasil Koordinasi Penyusunan Laporan Keuangan Akhir Tahun SKPD			1	Laporan	5.104.000	1	Laporan 10.000.000	1								1	-	2,0	5.104.000	0	-	
		3 27 01 2 02 07	Koordinasi dan Penyusunan Laporan Keuangan Bulanan/ Triwulanan/ Semesteran SKPD	Jumlah Laporan Keuangan Bulanan/ Triwulanan/ Semesteran SKPD dan Laporan Koordinasi Penyusunan Laporan Keuangan Bulanan/ Triwulanan/Semesteran SKPD			18	Laporan	10.079.100	18	Laporan 8.000.000	4	1.000.000							4	1.000.000	22,0	11.079.100	0	-	
		3 27 01 2 03	Administrasi Barang Milik Daerah pada Perangkat Daera	Tersusunnya dokumen pengelolaan Barang Milik Daerah tepat waktu			100	Persen		100	Persen	10													
		3 27 01 2 03 05	Rekonsiliasi dan Penyusunan Laporan Barang Milik Daerah pada SKPD	Jumlah Laporan Rekonsiliasi dan Penyusunan Laporan Barang Milik Daerah pada SKPD			4	Laporan	4.940.800	4	Laporan 8.000.000	1	-							1	-	5,0	4.940.800	0	-	
		3 27 01 2 05	Administrasi Kepegawaian Perangkat Daerah	Administrasi kepegawaian perangkat daerah sesuai kebutuhan dan tepat waktu			100	Persen		100	Persen	5													

No	Sasaran	Kode	Urusan/Bidang Urusan Pemerintahan Daerah dan Program / Kegiatan	Indikator Kinerja Program (Outcome)/Kegiatan (Output)	Target RPJMD Kabupaten pada Tahun 2026 (Akhir Periode RPJMD)		Realisasi Capaian Kinerja RPJMD Kabupaten s/d RKPD Tahun Lalu (2024)		Target Kinerja dan Anggaran RKPD Kabupaten Tahun berjalan yang dievaluasi (2025)		Realisasi Kinerja Pada Triwulan								Realisasi Capaian Kinerja dan Anggaran RKPD Kabupaten yang dievaluasi (2025)		Realisasi Kinerja dan Anggaran RPJMD Kabupaten s/d Tahun 2024 (Akhir tahun Pelaksanaan RKPD Tahun 2026)		Tingkat Capaian Kinerja dan Realisasi Anggaran RPJMD Kabupaten s/d Tahun 2026 (%)		Perangkat Daerah Penanggung Jawab
											I		II		III		IV							
1	2	3	4	5	6		7		8		9		10		11		12		13 = 9+10+11+12		14 = 7 + 13		15 = 14/6*100%		16
					K	Rp.	K	Rp.	K	Rp.	K	Rp,	K	Rp.	K	Rp.	K	Rp.	K	Rp.	K	Rp.	K	Rp.	
		3 27 01 2 05 11	Bimbingan Teknis Implementasi Peraturan Perundang-Undangan	Jumlah Orang yang Mengikuti Bimbingan Teknis Implementasi Peraturan Perundang-Undangan			5 Orang	61.559.270	10 Orang	100.000.000		-							-	-	5,0	61.559.270	0	-	
		3 27 01 2 06	**Administrasi Umum Perangkat Daerah**	**Persentase terfasilitasinya penyelenggaraan penunjang administrasi perkantoran**			**100 Persen**		**100 Persen**		**25**													
		3 27 01 2 06 01	Penyediaan Komponen Instalasi Listrik/Penerangan Bangunan Kantor	Jumlah Paket Komponen Instalasi Listrik/Penerangan Bangunan Kantor yang Disediakan			1 Paket	32.670.000	1 Paket	33.000.000	0	4.291.100							-	4.291.100	1,0	36.961.100	0	-	
		3 27 01 2 06 02	Penyediaan Peralatan dan Perlengkapan Kantor	Jumlah Paket Peralatan dan Perlengkapan Kantor yang Disediakan			5 Paket	445.595.000	10 Paket	210.092.900	1	6.447.500							1	6.447.500	6,0	452.042.500	0	-	
		3 27 01 2 06 04	Penyediaan Bahan Logistik Kantor	Jumlah Paket Bahan Logistik Kantor yang Disediakan			9 Paket	53.755.000	3 Paket	118.798.000	0	-							-	-	9,0	53.755.000	0	-	
		3 27 01 2 06 05	Penyediaan Barang Cetakan dan Penggandaan	Jumlah Paket Barang Cetakan dan Penggandaan yang Disediakan			2 Paket	9.087.500	2 Paket	20.637.500	0	-							-	-	2,0	9.087.500	0	-	
		3 27 01 2 06 09	Penyelenggaraan Rapat Koordinasi dan Konsultasi SKPD	Jumlah Laporan Penyelenggaraan Rapat Koordinasi dan Konsultasi SKPD			1 Laporan	1.402.835.011	1 Laporan	1.095.000.000	0	166.072.553							-	166.072.553	1,0	1.568.907.564	0	-	
		3 27 01 2 07	**Pengadaan Barang Milik Daerah Penunjang Urusan Pem**	**Persentase Pengadaan Barang Milik Daerah sesuai dengan rencana kebutuhan**			**100 Persen**		**100 Persen**		**10**													
		3 27 01 2 07 01	Pengadaan Kendaraan Perorangan Dinas atau Kendaraan Dinas Jabatan				1 Unit	472.100.000																
		3 27 01 2 07 02	Pengadaan Kendaraan Dinas Operasional atau Lapangan	Jumlah Unit Kendaraan Perorangan Dinas atau Kendaraan Dinas Jabatan yang Disediakan			2 Unit	41.000.000	21 Unit	528.769.870	0	-							-	-	2,0	41.000.000	0	-	
		3 27 01 2 07 05	Pengadaan Mebel	Merupakan jumlah paket mebel yang disediakan pada tahun n					22 Unit	160.835.000	0	-							-						
		3 27 01 2 07 06	Pengadaan Peralatan dan Mesin Lainnya	Jumlah Unit Peralatan dan Mesin Lainnya yang Disediakan					18 Unit	71.976.000	0	-							-						
		3 27 01 2 07 09	Pengadaan Gedung Kantor atau Bangunan Lainnya	Jumlah Unit Gedung Kantor atau Bangunan Lainnya yang Disediakan					1 1	358.639.000	0	-							-						
		3 27 01 2 08	**Penyediaan Jasa Penunjang Urusan Pemerintahan Daera**	**Persentase jasa penunjang pelayanan umum kantor yang terpenuhi**			**100 Persen**		**100 Persen**		**25**													
		3 27 01 2 08 02	Penyediaan Jasa Komunikasi, Sumber Daya Air dan Listrik	Jumlah Laporan Penyediaan Jasa Komunikasi, Sumber Daya Air dan Listrik yang Disediakan			12 Laporan	286.407.082	12 Laporan	456.200.000	3	47.886.167							3	47.886.167	15,0	334.293.249	0	-	
		3 27 01 2 08 04	Penyediaan Jasa Pelayanan Umum Kantor	Jumlah Laporan Penyediaan Jasa Pelayanan Umum Kantor yang Disediakan			13 Laporan	2.824.358.800	13 Laporan	3.219.680.000	4	764.534.680							4	764.534.680	17,0	3.588.893.480	0	-	
		3 27 01 2 09	**Pemeliharaan Barang Milik Daerah Penunjang Urusan Pe**	**Persentase Barang Milik Daerah yang terpelihara sesuai dengan rencana kebutuhan**			**100 Persen**		**100 Persen**		**25**													
		3 27 01 2 09 02	Penyediaan Jasa Pemeliharaan, Biaya Pemeliharaan, Pajak dan Perizinan Kendaraan Dinas Operasional atau Lapangan	Jumlah Kendaraan Dinas Operasional atau Lapangan yang Dipelihara dan dibayarkan Pajak dan Perizinannya			17 Unit	576.445.258	19 Unit	685.500.000	1	1.278.400							1	1.278.400	18,0	577.723.658	0	-	
		3 27 01 2 09 06	Pemeliharaan Peralatan dan Mesin Lainnya	Jumlah Peralatan dan Mesin Lainnya yang Dipelihara			35 Unit	87.992.740	40 Unit	150.000.000	5	6.747.000							5	6.747.000	40,0	94.739.740	0	-	
		3 27 01 2 09 09	Pemeliharaan/Rehabilitasi Gedung Kantor dan Bangunan Lainnya	Jumlah Gedung Kantor dan Bangunan Lainnya yang Dipelihara/Direhabilitasi			7 Unit	673.277.600	6 Unit	263.524.400	0	-							-	-	7,0	673.277.600	0	-	
		3 27 01 2 09 10	Pemeliharaan/Rehabilitasi Sarana dan Prasarana Gedung Kantor atau Bangunan Lainnya																					
Peningkatan produks		**3 27 02**	**PROGRAM PENYEDIAAN DAN PENGEMBANGAN SARANA PE**	**Persentase Luas Lahan Pertanian yang DIdukung Sarana Pertanian yang Berkualitas**	**1,23**	**5.485.987.588**	**9,68 Persen**	**3.000.676.564**	**4 Persen**	**3.509.226.900**		**55.134.600**	**-**	**-**	**-**									
				Persentase pertumbuhan produktivitas tanaman perkebunan unggulan	**1,23**	**5.485.987.588**	**0,76 Persen**		**0,11 Persen**															
				Persentase pertumbuhan populasi ternak besar	**2,9**	**436.219.786**	**1,67 Persen**		**1,8 Persen**															
		3 27 02 2 01	**Pengawasan Penggunaan Sarana Pertanian**	**Persentase pelaksanaan pengawasan dan pendampingan penggunaan sarana pendukung pertanian**			**100 Persen**		**100 Persen**		**25**													
		3 27 02 2 01 01	Pengawasan Penggunaan Sarana Pendukung Pertanian Sesuai dengan Komoditas, Teknologi dan Spesifik Lokasi	Jumlah Pengawasan Penggunaan Sarana Pendukung Pertanian Sesuai dengan Komoditas, Teknologi dan Spesifik Lokasi			1 Laporan	848.045.375	3 Laporan	1.899.999.900	1	20.072.100							1	20.072.100	2,0	868.117.475	0	-	
		3 27 02 2 01 02	Pendampingan Penggunaan Sarana Pendukung Pertanian	Jumlah Pendampingan Penggunaan Sarana Pendukung Pertanian			4 Laporan	1.458.082.971	1 Laporan	392.600.000	0	6.413.000							-	6.413.000	4,0	1.464.495.971	0	-	
		3 27 02 2 01 03	Perbanyakan Benih Bersertifikat Tanaman Pangan Berbentuk Biji/Benih	Jumlah benih bersertifikat tanaman pangan berbentuk biji/benih yang diperbanyak					1 Ton	100.000.000	0	4.680.000							-	4.680.000	-	4.680.000	0	-	
		3 27 02 2 01 06	Pengawasan Penggunaan Sarana Pascapanen Perkebunan	Jumlah pengawasan penggunaan sarana pascapanen Perkebunan					1 Laporan	90.000.000	0	4.440.000							-	4.440.000	-	4.440.000	0	-	
		3 27 02 2 01 09	Perbanyakan Benih Bersertifikat Hortikultura Berbentuk Batang	Jumlah benih bersertifikat Hortikultura Berbentuk Batang yang diperbanyak					4000 Batang	300.000.000	675	12.169.500							675	12.169.500	675,0	12.169.500	0	-	
		3 27 02 2 01 14	Pengawasan Penggunaan Sarana Pascapanen Tanaman Pangan	Jumlah pengawasan penggunaan sarana pascapanen tanaman pangan					1 Laporan	185.000.000	0	450.000							-	450.000	-	450.000	0	-	
		3 27 02 2 01 16	Pengawasan Penggunaan Sarana Pascapanen Hortikultura	Jumlah pengawasan penggunaan sarana pascapanen hortikultura					1 Laporan	20.000.000	0	2.700.000							-	2.700.000	-	2.700.000	0	-	
		3 27 02 2 02	**Pengelolaan Sumber Daya Genetik (SDG) Hewan, Tumbu**	**Persentase pelaksanaan kegiatan peningkatan kualitas SDG Hewan/tanaman**			**100 Persen**		**100 Persen**		**25**													
		3 27 02 2 02 02	Peningkatan Kualitas SDG Hewan/Tanaman	Jumlah Pelaksanaan Peningkatan Kualitas SDG Hewan/Tanaman			1 Dokumen	156.549.310	2 Dokumen	129.800.000	0	-							-	-	1,0	156.549.310	0	-	
		3 27 02 2 02 03	Pemanfaatan SDG Hewan/Tanaman	Jumlah Pemanfaatan SDG Hewan/Tanaman			2 Dokumen	171.459.750	1 Dokumen	127.027.000	0	-							-	-	2,0	171.459.750	0	-	
		3 27 02 2 02 04	Penjaminan Kemurnian dan Kelestarian SDG Tanaman				5100 VUB	127.507.240																

No	Sasaran	Kode	Urusan/Bidang Urusan Pemerintahan Daerah dan Program / Kegiatan	Indikator Kinerja Program (Outcome)/Kegiatan (Output)	Target RPJMD Kabupaten pada Tahun 2026 (Akhir Periode RPJMD)		Realisasi Capaian Kinerja RPJMD Kabupaten s/d RKPD Tahun Lalu (2024)			Target Kinerja dan Anggaran RKPD Kabupaten Tahun berjalan yang dievaluasi (2025)		Realisasi Kinerja Pada Triwulan								Realisasi Capaian Kinerja dan Anggaran RKPD Kabupaten yang dievaluasi (2025)		Realisasi Kinerja dan Anggaran RPJMD Kabupaten s/d Tahun 2024 (Akhir tahun Pelaksanaan RKPD Tahun 2026)		Tingkat Capaian Kinerja dan Realisasi Anggaran RPJMD Kabupaten s/d Tahun 2026 (%)		Perangkat Daerah Penanggung Jawab
												I		II		III		IV							
1	2	3	4	5	6		7			8		9		10		11		12		13 = 9+10+11+12		14 = 7 + 13		15 = 14/6*100%		16
					K	Rp.	K		Rp.	K	Rp.	K	Rp,	K	Rp.	K	Rp.	K	Rp.	K	Rp.	K	Rp.	K	Rp.	
		3 27 02 2 03	**Peningkatan Mutu dan Peredaran Benih/Bibit Ternak da**	**Persentase pelaksanaan kegiatan Pengawasan Bahan pakan /Bibit hijauan pakan ternak yang beredar**						**100 Persen**		**25**													
		3 27 02 2 03 01	Pengawasan Mutu Benih/Bibit Ternak, Bahan Pakan/Pakan/Tanaman Skala Kecil	Jumlah Pengawasan Mutu Benih/Bibit Ternak, Bahan Pakan/Pakan/Tanaman Skala Kecil						1 Laporan	167.200.000	0	1.650.000							-	1.650.000	-	1.650.000	0	-	
		3 27 02 2 03 02	Pengawasan Peredaran Bahan Pakan/Pakan, Benih/Bibit Hijauan Pakan Ternak	Jumlah Pengawasan Bahan Pakan/ Pakan, Benih/Bibit Hijauan Pakan Ternak yang Beredar						1 Laporan	25.000.000	0	2.260.000							-	2.260.000	-	2.260.000	0	-	
		3 27 02 2 05	**Pengendalian dan Pengawasan Penyediaan dan Peredar**	**Persentase pelaksanaan pengawasan produksi benih/ bibit ternak dan HPT, bahan pakan / ternak**			**100**	**Persen**		**100 Persen**		**25**													
		3 27 02 2 05 06	Pengawasan Produksi Benih/Bibit Ternak dan HPT, Bahan Pakan/Pakan	Jumlah Pengawasan Produksi Benih/BibitTernak dan HPT, Bahan Pakan/Pakan			1	Laporan	239.031.918	1 Laporan	72.600.000	0	300.000							-	300.000	1,0	239.331.918	0	-	
	Peningkatan produks	**3 27 03**	**PROGRAM PENYEDIAAN DAN PENGEMBANGAN PRASARANA**	**Persentase luas lahan yang mendapatkan fasilitasi prasarana pertanian**	**31,43**	**224.626.271**	**0**		**3.258.395.500**		**4.974.155.000**		**3.640.000**		**-**		**-**		**-**							
				Persentase luas perkebunan yang mendapatkan fasilitasi prasarana perkebunan	**100**	**127.393.920**	**0**																			
				Persentase peningkatan pembangunan/rehabilitasi prasarana pertanian			**333,33**	**Persen**		**10 Persen**		**0**														
				Persentase luasan lahan pertanian pangan berkelanjutan (LP2B)			**0**	**Persen**		**2 Persen**		**0**														
		3 27 03 2 01	**Pengembangan Prasarana Pertanian**	**Data lahan pertanian pangan berkelanjutan (LP2B) yang tertuang dalam peta**			**1**	**Dokumen**		**1 Dokumen**		**0**														
		3 27 03 2 01 03	Koordinasi dan Sinkronisasi Prasarana Pendukung Pertanian Lainnya	Jumlah Koordinasi dan Sinkronisasi Prasarana Pendukung Pertanian Lainnya						1 Laporan	71.200.000	0	-							-	-	-	-	0	-	
		3 27 03 2 01 15	Pengelolaan Lahan Pertanian Pangan Berkelanjutan/LP2B, Kawasan Pertanian Pangan Berkelanjutan/KP2B dan Lahan Cadangan Pertanian Pangan Berkelanjutan/LCP2B di Kabupaten/Kota	Lahan Pertanian Pangan Berkelanjutan/LP2B, Kawasan Pertanian Pangan Berkelanjutan/KP2B dan Lahan Cadangan Pertanian Pangan Berkelanjutan/LCP2B yang Dikelola			1	Dokumen	242.126.000	1 Dokumen	250.000.000	0	3.640.000							-	3.640.000	1,0	245.766.000	0	-	
		3 27 03 2 01 16	Penyusunan Peta Kawasan, Lahan dan Lahan Cadangan Pertanian Pangan Berkelanjutan di Kabupaten/Kota																							
		3 27 03 2 02	**Pembangunan Prasarana Pertanian**	**Terpenuhinya pembangunan prasarana pertanian**			**100**	**Persen**		**100 Persen**		**0**														
		3 27 03 2 02 02	Pembangunan, Rehabilitasi dan Pemeliharaan Embung Pertanian								-															
		3 27 03 2 02 03	Pembangunan, Rehabilitasi dan Pemeliharaan Jalan Usaha Tani	Jalan Usaha Tani yang Dibangun, Direhabilitasi dan Dipelihara			4	Unit	699.010.000	3 Unit	726.141.000	0	-							-	-	4,0	699.010.000	0	-	
		3 27 03 2 02 04	Pembangunan, Rehabilitasi dan Pemeliharaan DAM Parit								-															
		3 27 03 2 02 06	Pembangunan, Rehabilitasi dan Pemeliharaan Pintu Air	Jumlah Pintu Air yang Dibangun, Direhabilitasi dan Dipelihara						7 Unit	424.494.000	0	-							-	-	-	-	0	-	
		3 27 03 2 02 08	Pembangunan, Rehabilitasi dan Pemeliharaan Balai Penyuluh di Kecamatan serta Sarana Pendukungnya	Jumlah Balai Penyuluh di Kecamatan serta Sarana Pendukungnya yang Dibangun, Direhabilitasi dan Dipelihara			1	Unit	461.983.500	3 Unit	1.590.449.000	0	-							-	-	1,0	461.983.500	0	-	
		3 27 03 2 02 09	Pembangunan, Rehabilitasi dan Pemeliharaan Prasarana Pertanian Lainnya	Jumlah Prasarana Pertanian Lainnya yang Dibangun, Direhabilitasi dan Dipelihara			3	Unit	1.409.030.500	2 Unit	709.191.000	0	-							-	-	3,0	1.409.030.500	0	-	
		3 27 03 2 02 10	Rehabilitasi dan Pemeliharaan Jaringan Irigasi Usaha Tani	Jumlah jaringan irigasi usaha tani yang direhabilitasi						2 Unit	506.587.000	0	-							-	-	-	-	0	-	
		3 27 03 2 02 12	Pembangunan, Rehabilitasi dan Pemeliharaan Sarana Prasarana Laboratorium Kesehatan Hewan dan Kesehatan Masyarakat Veteriner								-															
		3 27 03 2 02 14	3.27.03.2.02.0014 Pembangunan, Rehabilitasi, Pemeliharaan dan operasionalisasi Puskeswan	Jumlah Puskeswan yang dibangun, direhabilitasi dan dipelihara serta beroperasi						1 Unit	269.493.000	0	-							-	-	-	-	0	-	
		3 27 03 2 02 15	Pembangunan, Rehabilitasi, Pemeliharaan dan operasionalisasi Rumah Potong Hewan				1	Unit	300.442.500		-															
		3 27 03 2 03	**Pengelolaan Wilayah Sumber Bibit Ternak dan Rumpun/**	**Terlaksananya Pengelolaan Wilayah Sumber Bibit Ternak Rumpun/Galur Ternak dalam Daerah Kabupaten/Kota**			**2**	**Laporan**		**2 Laporan**		**0**														
		3 27 03 2 03 01	Pelestarian dan Pemanfaatan Wilayah Sumber Bibit Ternak dan Rumpun/Galur Ternak	Jumlah Wilayah Sumber Bibit Ternak dan Rumpun/Galur Ternak yang Dilestarikan dan Dimanfaatkan			1	Laporan	82.787.500	0 Laporan	350.000.000	0	-							-	-	1,0	82.787.500	0	-	
		3 27 03 2 03 02	Pengawasan Wilayah Sumber Bibit Ternak dan Rumpun/Galur Ternak	Jumlah Pengawasan Wilayah Sumber Bibit Ternak dan Rumpun/Galur Ternak			1	Laporan	63.015.500	1 Laporan	76.600.000	0	-							-	-	1,0	63.015.500	0	-	
	Peningkatan produks	**3 27 04**	**PROGRAM PENGENDALIAN KESEHATAN HEWAN DAN KESEH**	**Persentase produk asal hewan yang layak dikonsumsi**	**80**	**821.647.640**	**77**	**Persen**	**1.467.752.320**	**78 Persen**	**1.250.032.819**	**13,5**	**99.282.135**		**-**		**-**		**-**							
				Persentase jenis produk olahan yang dikembangkan	**100**	**168.078.780**	**20**	**Persen**		**20 Persen**															
				Persentase menurunnya angka mortalitas ternak besar	**0,29**	**604.762.204**	**0,15**	**Persen**		**0,3 Persen**															
		3 27 04 2 01	**Penjaminan Kesehatan Hewan, Penutupan dan Pembuka**	**Persentase penurunan angka kematian ternak besar**			**0,15**	**Persen**		**0,3 Persen**		**0**														
		3 27 04 2 01 08	Pemberantasan Penyakit Hewan Menular dan Zoonosis dalam 1 (satu) Daerah Kabupaten/Kota	Jumlah wilayah atau kawasan yang mengalami penurunan kasus penyakit hewan menular dan zoonosis dalam 1 (satu) Daerah Kabupaten/kota			1	Laporan	273.858.750	1 Laporan	254.997.000	0	30.900.000							-	30.900.000	1,0	304.758.750	0	-	
		3 27 04 2 02	**Pengawasan Pemasukan dan Pengeluaran Hewan dan P**	**Jumlah ternak unggas yang dipotong di RPU**			**100000**	**Ekor**		**110000 ekor**		**28020**														
				Jumlah ternak besar yang dipotong di RPH			**1249**	**Ekor**		**1550 ekor**		**284**														

No	Sasaran	Kode	Urusan/Bidang Urusan Pemerintahan Daerah dan Program / Kegiatan	Indikator Kinerja Program (Outcome)/Kegiatan (Output)	Target RPJMD Kabupaten pada Tahun 2026 (Akhir Periode RPJMD)		Realisasi Capaian Kinerja RPJMD Kabupaten s/d RKPD Tahun Lalu (2024)			Target Kinerja dan Anggaran RKPD Kabupaten Tahun berjalan yang dievaluasi (2025)		Realisasi Kinerja Pada Triwulan								Realisasi Capaian Kinerja dan Anggaran RKPD Kabupaten yang dievaluasi (2025)		Realisasi Kinerja dan Anggaran RPJMD Kabupaten s/d Tahun 2024 (Akhir tahun Pelaksanaan RKPD Tahun 2026)		Tingkat Capaian Kinerja dan Realisasi Anggaran RPJMD Kabupaten s/d Tahun 2026 (%)		Perangkat Daerah Penanggung Jawab
												I		II		III		IV							
1	2	3	4	5	6		7			8		9		10		11		12		13 = 9+10+11+12		14 = 7 + 13		15 = 14/6*100%		16
					K	Rp.	K		Rp.	K	Rp.	K	Rp,	K	Rp.	K	Rp.	K	Rp.	K	Rp.	K	Rp.	K	Rp.	
		3 27 04 2 02 04	Pengawasan atas Penerapan Persyaratan Teknis untuk Pemasukan dan/atau Pengeluaran Hewan, Produk Hewan dan Media Pembawa Penyakit Hewan Lainnya (HPM)	Jumlah pengawasan penerapan persyaratan teknis untuk pemasukan dan/atau pengeluaran HPM			12	Laporan	325.546.430	123 Laporan	281.764.439	3	21.080.135							3	21.080.135	15,0	346.626.565	0	-	
		3 27 04 2 03	**Pengelolaan Pelayanan Jasa Laboratorium dan Jasa Med**	**Jumlah hewan yang ditangani**			**2086**	**Ekor**		**1550 Ekor**		**406**													
		3 27 04 2 03 01	Penyediaan Pelayanan Jasa Laboratorium	Jumlah Pelayanan Jasa Laboratorium						60 Laporan	192.857.000	15	-							15	-	15,0	-			
		3 27 04 2 03 02	Penyediaan Pelayanan Jasa Medik Veteriner	Jumlah Pelayanan Jasa Medik Veteriner			2086	Laporan	508.366.500	1550 Laporan	212.998.000	406	4.061.000							406	4.061.000	2.492,0	512.427.500	0	-	
		3 27 04 2 04	**Penerapan dan Pengawasan Persyaratan Teknis Kesehat**	**Persentase produk hewan yang ASUH (Aman, Sehat, Utuh dan Halal)**			**77**	**Persen**		**78 Persen**		**0**													
				Jumlah kegiatan pelatihan pengolahan hasil peternakan yang dilaksanakan			**2**	**Kegiatan**		**3 Kegiatan**		**0**													
		3 27 04 2 04 02	Pengawasan Peredaran Hewan dan Produk Hewan	Jumlah Pengawasan Peredaran Hewan dan Produk Hewan			1	Laporan	192.595.800	1 Laporan	203.916.980	0	20.420.500							-	20.420.500	1,0	213.016.300	0	-	
		3 27 04 2 04 10	Pengawasan Unit Usaha Produk Hewan	Jumlah Unit Usaha Produk Hewan yang diawasi terhadap penerapan cara yang baik			1	Unit Usaha	114.088.840	1 Unit	28.499.500	0	20.420.500							-	20.420.500	1,0	134.509.340	0	-	
		3 27 04 2 05	**Penerapan dan Pengawasan Persyaratan Teknis Kesejah**	**Persentase tertibnya administrasi kegiatan Rumah Potong Hewan dan Unggas serta Perbibitan**			**100**	**Persen**		**100 Persen**		**25**													
		3 27 04 2 05 03	Pembinaan Penerapan Kesejahteraan Hewan pada Unit Usaha	Jumlah unit usaha yang dibina terhadap penerapan kesejahteraan hewan			1	Unit	53.296.000	1 Unit	74.999.900	0	2.400.000							-	2.400.000	1,0	55.696.000	0	-	
	Peningkatan produks	**3 27 05**	**PROGRAM PENGENDALIAN DAN PENANGGULANGAN BENCA**	**Persentase kinerja pengendalian dan penanggulan bencana pertanian**	**6,3**	**446.861.777**	**0**	**Persen**	**1.574.258.920**		**2.225.800.000**		**27.628.000**		**-**		**-**		**-**							
				Persentase kinerja pengendalian dan penanggulan bencana pertanian	**35**	**260.741.768**	**0**	**Persen**																		
				Persentase kinerja pengendalian dan penanggulan bencana sub sektor tanaman pangan dan hortikultura			**5,2**	**Persen**		**6,4 Persen**																
				Persentase kinerja pengendalian dan penanggulan bencana sub sektor perkebunan			**4,7**	**Persen**		**5 Persen**															
		3 27 05 2 01	**Pengendalian dan Penanggulangan Bencana Pertanian K**	**Presentase pelaksanaan kegiatan pengendalian dan penanggulangan bencana pertanian**			**75**	**Persen**		**80 Persen**		**0**													
		3 27 05 2 01 01	Pengendalian Organisme Pengganggu Tumbuhan (OPT) Tanaman Pangan, Hortikultura, dan Perkebunan	Jumlah Luas Serangan Organisme Pengganggu Tumbuhan (OPT) Tanaman Pangan, Hortikultura, dan Perkebunan yang Dikendalikan			750	Ha	370.677.400	700 Ha	550.633.100	50	15.840.000							50	15.840.000	800,0	386.517.400	0	-	
		3 27 05 2 01 02	Penanganan Dampak Perubahan Iklim (DPI) Tanaman Pangan, Hortikultura, dan Perkebunan	Jumlah Area Terdampak Perubahan Iklim (DPI) Tanaman Pangan, Hortikultura, dan Perkebunan yang Ditangani			1200	Ha	136.210.220	300 Ha	188.560.500	20	9.024.000							20	9.024.000	1.220,0	145.234.220	0	-	
		3 27 05 2 01 03	Pencegahan, Penanganan Kebakaran Lahan, dan Gangguan Usaha Tanaman Pangan, Hortikultura, dan Perkebunan	Jumlah Luasan Pencegahan, Penanganan Kebakaran Lahan, dan Gangguan Usaha Tanaman Pangan, Hortikultura, dan Perkebunan			300	Ha	213.107.700	700 Ha	469.606.400	50	2.764.000							50	2.764.000	350,0	215.871.700	0	-	
		3 27 05 2 01 04	Penanggulangan Bencana Non Alam yang Bersifat Zoonosis	Jumlah Wilayah Penanggulangan Bencana Non Alam yang Bersifat Zoonosis						1 Laporan	22.000.000	0	-							-	-	-	-			
		3 27 05 2 01 06	Penanggulangan Pasca Bencana Alam Bidang Tanaman Pangan, Hortikultura dan Perkebunan	Jumlah Penanggulangan Pasca Bencana Alam Bidang Tanaman Pangan, Hortikultura dan Perkebunan			1	Laporan	854.263.600	1 Laporan	995.000.000	0	-							-	-	1,0	854.263.600	0	-	
	Peningkatan produks	**3 27 06**	**PROGRAM PERIZINAN USAHA PERTANIAN**	**Persentase usaha pertanian yang mendapatkan rekomendasi izin usaha**	**53,6**	**135.787.207**	**0**	**Persen**	**280.395.189**		**331.856.000**		**25.201.500**		**-**		**-**		**-**							
				Persentase usaha perkebunan yang tertib administrasi	**100**	**61.009.457**	**100**	**Persen**																		
				Persentase usaha peternakan yang tertib administrasi	**100**	**974.511.232**	**15**	**Persen**																		
				Persentase usaha pertanian yang mendapatkan pembinaan dan pengawasan			**23,59**	**Persen**		**15 Persen**		**0**													
		3 27 06 2 01	**Penerbitan Izin Usaha Pertanian yang Kegiatan Usahanya**	**Persentase usaha pertanian yang mendapatkan pembinaan dan pengawasan**			**20**	**Persen**		**10 Persen**		**0**													
		3 27 06 2 01 01	Penyusunan Standar Pelayanan Publik Pemberian Izin Usaha Pertanian				1	Dokumen	13.810.500																
		3 27 06 2 01 02	Penilaian Kelayakan dan Pemberian Pertimbangan Teknis Izin Usaha Pertanian	Jumlah Penilaian Kelayakan dan Pemberian Pertimbangan Teknis Izin Usaha Pertanian			6	Dokumen	9.300.500	6 Dokumen	20.000.000	0	-							-	-	6,0	9.300.500	0	-	
		3 27 06 2 01 05	Pembinaan dan Pengawasan Penerapan standar dan Izin Usaha Pertanian	Jumlah izin usaha pertanian yang dibina dan diawasi			7	Dokumen	126.141.989	4 Laporan	130.456.000	0	16.960.000							-	16.960.000	7,0	143.101.989	0	-	
		3 27 06 2 02	**Penerbitan Izin Usaha Produksi Benih/Bibit Ternak dan P**	**Persentase Usaha Produksi Benih/Bibit Ternak dan Pakan, Rumah Potong Hewan yang mendapatkan pembinaan dan pengawasan**			**45**	**Persen**		**50 Persen**		**0**													
		3 27 06 2 02 01	Penatausahaan Penerbitan Izin Usaha Produksi Benih/Bibit Ternak dan Pakan, Fasilitas Pemeliharaan Hewan, Rumah Sakit Hewan/Pasar Hewan, Rumah Potong Hewan				90	Dokumen	53.944.000		-															
		3 27 06 2 02 05	Pengawasan Pelaksanaan Izin Usaha Rumah Potong Hewan	Jumlah Izin Usaha Rumah Potong Hewan yang Diawasi						1 Laporan	81.400.000	0	4.051.000							-	4.051.000	-	4.051.000	0	-	
		3 27 06 2 03	**Izin Usaha Pengecer (Toko, Retail, Sub Distributor) Obat**	**Persentase usaha pengecer obat hewan dan bahan pertanian lainnya yang mendapat pembinaan dan pengawasan**			**74**	**Persen**		**75 Persen**		**0**													
		3 27 06 2 03 01	Fasilitasi Pemenuhan Komitmen Penerbitan Izin Usaha Pengecer Obat Hewan	Jumlah Izin Usaha Pengecer Obat Hewan yang Memenuhi Komitmen			1	Laporan	45.886.200	1 Laporan	55.000.000	0	1.769.500							-	1.769.500	1,0	47.655.700	0	-	
		3 27 06 2 03 02	Pengawasan Pelaksanaan Izin Usaha Pengecer Obat Hewan	Jumlah Izin Usaha Pengecer Obat Hewan yang Diawasi			1	Laporan	31.312.000	1 Laporan	45.000.000	0	2.421.000							-	2.421.000	1,0	33.733.000	0	-	

No	Sasaran	Kode	Urusan/Bidang Urusan Pemerintahan Daerah dan Program / Kegiatan	Indikator Kinerja Program (Outcome)/Kegiatan (Output)	Target RPJMD Kabupaten pada Tahun 2026 (Akhir Periode RPJMD)		Realisasi Capaian Kinerja RPJMD Kabupaten s/d RKPD Tahun Lalu (2024)			Target Kinerja dan Anggaran RKPD Kabupaten Tahun berjalan yang dievaluasi (2025)		Realisasi Kinerja Pada Triwulan								Realisasi Capaian Kinerja dan Anggaran RKPD Kabupaten yang dievaluasi (2025)		Realisasi Kinerja dan Anggaran RPJMD Kabupaten s/d Tahun 2024 (Akhir tahun Pelaksanaan RKPD Tahun 2026)		Tingkat Capaian Kinerja dan Realisasi Anggaran RPJMD Kabupaten s/d Tahun 2026 (%)		Perangkat Daerah Penanggung Jawab
												I		II		III		IV							
1	2	3	4	5	6		7			8		9		10		11		12		13 = 9+10+11+12		14 = 7 + 13		15 = 14/6*100%		16
					K	Rp.	K		Rp.	K	Rp.	K	Rp,	K	Rp.	K	Rp.	K	Rp.	K	Rp.	K	Rp.	K	Rp.	
	Peningkatan produks	**3 27 07**	**PROGRAM PENYULUHAN PERTANIAN**	**Persentase kelompok tani yang mandiri**	**4,6**	**14.050.491.653**	**5,8**	**Persen**	**2.709.822.088**	**6 Persen**	**3.170.806.852**	**0**	**120.501.070**		**-**		**-**		**-**							
		3 27 07 2 01	**Pelaksanaan Penyuluhan Pertanian**	**Persentase Kelompok tani yang meningkat skor kemampuan kelas kelompok taninya**			**44**	**Persen**		**45 Persen**		**0**														
		3 27 07 2 01 01	Peningkatan Kapasitas Kelembagaan Penyuluhan Pertanian di Kecamatan dan Desa	Jumlah Kelembagaan Penyuluhan Pertanian di Kecamatan dan Desa yang Ditingkatkan Kapasitasnya			20	Unit	952.307.669	20 Unit	1.160.800.000	0	43.700.000							-	43.700.000	20,0	996.007.669	0	-	
		3 27 07 2 01 02	Pengembangan Kapasitas Kelembagaan Petani di Kecamatan dan Desa	Jumlah Kelembagaan Petani di Kecamatan dan Desa yang Ditingkatkan Kapasitasnya			125	Unit	1.282.768.419	130 Unit	774.652.472	0	8.781.820							-	8.781.820	125,0	1.291.550.239	0	-	
		3 27 07 2 01 03	Penyediaan dan Pemanfaatan Sarana dan Prasarana Penyuluhan Pertanian	Jumlah Sarana dan Prasarana Penyuluhan Pertanian			80	Orang	474.746.000	13 Unit	243.936.680	0	2.890.000							-	2.890.000	80,0	477.636.000	0	-	
				Jumlah Sarana dan Prasarana Penyuluhan Pertanian			12	Unit																		
		3 27 07 2 01 06	Penyediaan dan Peningkatan Kapasitas Penyuluh pertanian	Jumlah penyuluh pertanian yang tersedia dan ditingkatkan kapasitasnya						120 Orang	305.577.200	0	450.000							-	450.000	-	450.000	0	-	
		3 27 07 2 01 09	Diseminasi Informasi Teknis, Sosial, Ekonomi dan Inovasi Pertanian	Jumlah diseminasi informasi teknis, sosial, ekonomi dan inovasi pertanian						20 Dokumen	685.840.500	0	64.679.250							-	64.679.250	-	64.679.250	0	-	
Faktor pendorong keberhasilan kinerja :																									
Faktor penghambat keberhasilan kinerja :																									
		3 30	**URUSAN PEMERINTAHAN BIDANG PERDAGANGAN**						**2.601.166.761**		**3.137.781.000**		**12.432.000**		**-**		**-**		**-**		**12.432.000**					
									2.601.166.761		**3.137.781.000**		**12.432.000**		**-**		**-**		**-**		**12.432.000**					**Dinas Koperasi, Usaha M**
		2 17 06	**PROGRAM PEMBERDAYAAN DAN PERLINDUNGAN KOPERASI**																						
		2 17 06 2 01	**Pemberdayaan dan Perlindungan Koperasi yang Keanggotaannya dalam Daerah Kabupaten/Kota**																						
		2 17 06 2 01 06	Pemulihan Usaha Koperasi yang Keanggotaannya Daerah Kabupaten/Kota																						
	Meningkatnya Kinerj	**3 30 02**	**PROGRAM PERIZINAN DAN PENDAFTARAN PERUSAHAAN**	**Persentase pelaku usaha perdagangan (Toko Swalayan, pusat perbelanjaan) yang memiliki ijin sesuai ketentuan**	**100**	**8.666.116**	**100**	**%**	**28.517.300**	**0 persen**	**62.435.000**	**0**	**-**		**-**		**-**		**-**							
		3 30 02 2 01	**Penerbitan Izin Pengelolaan Pasar Rakyat, Pusat Perbelanjaan, dan Izin Usaha Toko Swalayan**				**100**	**%**				**0**														
		3 30 02 2 01 01	Fasilitasi Pemenuhan Komitmen Perolehan Perizinan Pasar Rakyat, Pusat Perbelanjaan, dan Toko Swalayan Melalui Sistem Pelayanan Perizinan Berusaha Terintegrasi Secara Elektronik	Jumlah Rekomendasi Pemenuhan Komitmen Perolehan Perizinan Pasar Rakyat, Pusat Perbelanjaan, dan Toko Swalayan Melalui Sistem Pelayanan Perizinan Berusaha Terintegrasi Secara Elektronik			29	dokumen	14.752.000	3 Dokumen	36.535.000	0	-							-	-	29,0	14.752.000	0	-	
		3 30 02 2 02	**Penerbitan Tanda Daftar Gudang**				**100**	**%**				**0**														
		3 30 02 2 02 01	Fasilitasi Penerbitan Tanda Daftar Gudang	Jumlah dokumen tanda daftar gudang			5	dokumen	3.960.000	5 Dokumen	13.900.000	0	-							-	-	5,0	3.960.000	0	-	
		3 30 02 2 03	**Penerbitan Surat Tanda Pendaftaran Waralaba (STPW) untuk Penerima Waralaba dari Waralaba Dalam Negeri**				**100**	**%**				**0**														
		3 30 02 2 03 01	Fasilitasi Perizinan Surat Tanda Pendaftaran dan/atau Lanjutan Waralaba (STPW) Dalam Negeri Terintegrasi Secara Elektronik	Jumlah dokumen perijinan surat tanda pendaftaran dan / atau lanjutan waralaba (STPW) dalam negeri terintegrasi secara elektronik			2	dokumen	4.240.000	2 Dokumen	6.000.000	0	-							-	-	2,0	4.240.000	0	-	
		3 30 02 2 04	**Penerbitan Surat Tanda Pendaftaran Waralaba (STPW) untuk Penerima Waralaba Lanjutan dari Waralaba Luar Negeri**				**0**					**0**														
		3 30 02 2 04 01	Sistem Pelayanan Perizinan Lanjutan Surat Tanda Pendaftaran dan/atau Lanjutan Waralaba (STPW) Terintegrasi Secara Elektronik Luar Negeri	Jumlah data dan informasi sistem pelayanan perijinan lanjutan surat tanda pendaftaran dan / atau lanjutan waralaba (STPW) Terintegrasi secara Elektronik luar negeri			2	dokumen	5.565.300	2 Dokumen	6.000.000	0	-							-	-	2,0	5.565.300	0	-	
	Meningkatnya Kinerj	**3 30 03**	**PROGRAM PENINGKATAN SARANA DISTRIBUSI PERDAGANGA**	**Persentase pasar rakyat yang dikelola/dimanfaatkan dengan baik**	**25**	**4.575.665.968**	**18,75**	**%**	**1.596.459.000**	**0 persen**	**1.906.202.000**	**0**	**-**		**-**		**-**		**-**							
		3 30 03 2 01	**Pembangunan dan Pengelolaan Sarana Distribusi Perdagangan**				**4**	**Sarana**				**0**														
		3 30 03 2 01 01	Penyediaan Sarana Distribusi Perdagangan	Jumlah Sarana Distribusi Perdagangan			5	Unit	1.592.159.000	3 Unit	1.897.129.000	0	-							-	-	5,0	1.592.159.000	0	-	
		3 30 03 2 01 02	Fasilitasi Pengelolaan Sarana Distribusi Perdagangan	Jumlah Fasilitasi Pengelolaan Sarana Distribusi Perdagangan			4	Unit	4.300.000	1 Unit	9.073.000	0	-							-	-	4,0	4.300.000	0	-	
	Meningkatnya Kinerj	**3 30 04**	**PROGRAM STABILISASI HARGA BARANG KEBUTUHAN POKOK**	**persentase tindak lanjut atas ketidakstabilan harga dan stok kebutuhan pokok dan penting**	**9**	**366.920.106**	**2,78**	**%**	**474.670.240**	**0 persen**	**667.910.000**	**0**	**8.157.000**		**-**		**-**		**-**							
		3 30 04 2 01	**Menjamin Ketersediaan Barang Kebutuhan Pokok dan Barang Penting di Tingkat Daerah Kabupaten/ Kota**				**100**	**%**				**0**														
		3 30 04 2 01 01	Koordinasi dan Sinkronisasi Ketersediaan Barang Kebutuhan Pokok dan Barang Penting di Tingkat Agen dan Pasar Rakyat				4	Laporan	-																	
		3 30 04 2 01 02	Koordinasi dan Sinkronisasi Peningkatan Aksesibilitas Barang Kebutuhan Pokok dan Barang Penting di Tingkat Agen dan Pasar Rakyat	Jumlah Laporan Koordinasi dan Sinkronisasi Ketersediaan Barang Kebutuhan Pokok dan Barang Penting di Tingkat Agen dan Pasar Rakyat						4 Laporan	5.000.000	1	841.000							1	841.000	1,0	841.000	0	-	
		3 30 04 2 02	**Pengendalian Harga, dan Stok Barang Kebutuhan Pokok /**	**Persentase tindak lanjut atas ketidakstabilan harga dan stok bapokting**			**100**	**%**				**0**														
				Persentase ketersediaan data informasi harga dan stok bapokting			**12**	**Laporan**				**0**														
		3 30 04 2 02 01	Pemantauan Harga dan Stok Barang Kebutuhan Pokok dan Barang Penting pada Pelaku Usaha Distribusi Barang dalam 1 (Satu) Kabupaten/Kota	Jumlah Laporan Pemantauan Harga dan Stok Barang Kebutuhan Pokok dan Barang Penting pada Pelaku Usaha Distribusi Barang dalam 1 (satu) Kabupaten/Kota			12	Laporan	2.713.000	12 Laporan	10.000.000	2	555.000							2	555.000	14,0	3.268.000	0	-	
		3 30 04 2 02 02	Pemantauan Harga dan Stok Barang Kebutuhan Pokok dan Barang Penting pada Pasar Rakyat yang Terintegrasi dalam Sistem Informasi Perdagangan	Jumlah Laporan Pemantauan Harga dan Stok Barang Kebutuhan Pokok dan Barang Penting pada Pasar Rakyat yang Terintegrasi dalam Sistem Informasi Perdagangan			12	Laporan	696.000	12 Laporan	2.980.000	2	-							2	-	14,0	696.000	0	-	
		3 30 04 2 02 03	Pelaksanaan Operasi Pasar Reguler dan Pasar Khusus yang Berdampak dalam 1 (Satu) Kabupaten/Kota	Jumlah Laporan Pelaksanaan Operasi Pasar Reguler dan Pasar Khusus yang berdampak dalam 1 (satu) Kabupaten/Kota			12	Laporan	470.661.240	12 Laporan	646.150.000	2	6.761.000							2	6.761.000	14,0	477.422.240	0	-	
		3 30 04 2 03	**Pengawasan Pupuk dan Pestisida Bersubsidi di Tingkat Daerah Kabupaten/Kota**				**100**	**%**				**0**														
		3 30 04 2 03 02	Pengawasan Pengadaan Pupuk dan Pestisida Bersubsidi				12	Laporan	600.000																	

No	Sasaran	Kode	Urusan/Bidang Urusan Pemerintahan Daerah dan Program / Kegiatan	Indikator Kinerja Program (Outcome)/Kegiatan (Output)	Target RPJMD Kabupaten pada Tahun 2026 (Akhir Periode RPJMD)		Realisasi Capaian Kinerja RPJMD Kabupaten s/d RKPD Tahun Lalu (2024)			Target Kinerja dan Anggaran RKPD Kabupaten Tahun berjalan yang dievaluasi (2025)		Realisasi Kinerja Pada Triwulan								Realisasi Capaian Kinerja dan Anggaran RKPD Kabupaten yang dievaluasi (2025)		Realisasi Kinerja dan Anggaran RPJMD Kabupaten s/d Tahun 2024 (Akhir tahun Pelaksanaan RKPD Tahun 2026)		Tingkat Capaian Kinerja dan Realisasi Anggaran RPJMD Kabupaten s/d Tahun 2026 (%)		Perangkat Daerah Penanggung Jawab
												I		II		III		IV							
1	2	3	4	5	6		7			8		9		10		11		12		13 = 9+10+11+12		14 = 7 + 13		15 = 14/6*100%		16
					K	Rp.	K		Rp.	K	Rp.	K	Rp,	K	Rp.	K	Rp.	K	Rp.	K	Rp.	K	Rp.	K	Rp.	
		3 30 04 2 03 03	Pengawasan Penyaluran dan Penggunaan Pupuk dan Pestisida Bersubsidi	Jumlah Laporan Pengawasan Pengadaan Pupuk dan Pestisida Bersubsidi						21 laporan	3.780.000	0	-							-	-	-	-	0	-	
	Meningkatnya Kinerj	**3 30 05**	**PROGRAM PENGEMBANGAN EKSPOR**	**Persentase Produk Daerah yang Terakses Pasar**	**100**	**354.692.089**	**100**	**%**	**278.600.968**	**0 persen**	**244.234.000**	**0**	**-**		**-**		**-**		**-**							
		3 30 05 2 01	**Penyelenggaraan Promosi Dagang Melalui Pameran Dagang dan Misi Dagang bagi Produk Ekspor Unggulan yang Terdapat pada 1**				**100**	**%**				**0**														
		3 30 05 2 01 02	Pameran Dagang Nasional	Jumlah Pelaku Usaha yang Difasilitasi Dalam Pameran Dagang			34	Pelaku Usaha	76.138.068	7 Pelaku Usaha	60.450.000	0	-							-	-	34,0	76.138.068	0	-	
		3 30 05 2 01 03	Pameran Dagang Lokal	Jumlah Pelaku Usaha yang Difasilitasi dalam Pameran Dagang Lokal			101	Pelaku Usaha	96.061.900	10 Pelaku Usaha	120.000.000	0	-							-	-	101,0	96.061.900	0	-	
		3 30 05 2 01 04	Misi Dagang bagi Produk Ekspor Unggulan	Jumlah Pelaku Usaha yang Difasilitasi dalam Misi Dagang Produk Ekspor Unggulan			63	Pelaku Usaha	57.964.000	60 Pelaku Usaha	50.000.000	0	-							-	-	63,0	57.964.000	0	-	
		3 30 05 2 01 05	Peningkatan Citra Produk Ekspor	Jumlah Produk Unggulan Ekspor Daerah yang Disusun Menjadi Materi Promosi			10	Produk	48.437.000	5 Produk	13.784.000	0	-							-	-	10,0	48.437.000	0	-	
	Meningkatnya Kinerj	**3 30 06**	**PROGRAM STANDARDISASI DAN PERLINDUNGAN KONSUME**	**Persentase Tertib Ukur**	**40**	**425.667.842**	**35**	**%**	**172.951.753**	**0 persen**	**197.000.000**	**0**	**4.275.000**		**-**		**-**		**-**							
		3 30 06 2 01	**Pelaksanaan Metrologi Legal, Berupa Tera, Tera Ulang, dan Pengawasan**				**20**	**%**				**0**														
		3 30 06 2 01 01	Pelaksanaan Metrologi Legal, Berupa Tera, Tera Ulang	Jumlah Alat Ukur, Alat Takar, Alat Timbang, dan Alat Perlengkapan Ditera Ulang			4830	Unit	128.585.553	3390 Unit	147.000.000	0	1.799.000							-	1.799.000	4.830,0	130.384.553	0	-	
		3 30 06 2 01 02	Pengawasan/Penyuluhan Metrologi Legal	Jumlah pelaku usaha di bidang metrologi legal yang dibina			1128	orang	35.317.200	608 Orang	40.000.000	0	2.132.000							-	2.132.000	1.128,0	37.449.200	0	-	
		3 30 06 2 01 03	Penyidikan Metrologi Legal	Jumlah unit hasil penyidikan metrologi legal			6	unit	9.049.000	6 Unit	10.000.000	0	344.000							-	344.000	6,0	9.393.000	0	-	
	Meningkatnya Kinerj	**3 30 07**	**PROGRAM PENGGUNAAN DAN PEMASARAN PRODUK DALAI**	**Persentase Produk Daerah yang Terakses Pasar**	**100**	**75.016.067**	**100**	**%**	**49.967.500**	**0 persen**	**60.000.000**	**0**	**-**		**-**		**-**		**-**							
		3 30 07 2 01	**Pelaksanaan Promosi, Pemasaran dan Peningkatan Penggunaan Produk Dalam Negeri**				**100**	**%**				**0**														
		3 30 07 2 01 06	Pemasaran dan Peningkatan Penggunaan Produk Dalam Negeri di Tingkat Kabupaten/Kota	Jumlah UMKM yang memperoleh Fasilitasi Pemasaran Produk Dalam Negeri Melalui Kemitraan dengan Retail, Marketplace, Perhotelan dan Jasa Akomodasi			41	UMKM	49.967.500	5 UMKM	60.000.000	0	-							-	-	41,0	49.967.500	0	-	
Faktor pendorong keberhasilan kinerja :																									
Faktor penghambat keberhasilan kinerja :																									
		3 31	**URUSAN PEMERINTAHAN BIDANG PERINDUSTRIAN**						**2.395.197.387**		**2.615.850.000**		**369.133.821**		**-**		**-**		**-**		**369.133.821**					
									2.395.197.387		**2.615.850.000**		**369.133.821**		**-**		**-**		**-**		**369.133.821**					**Dinas Koperasi, Usaha M**
	Meningkatnya Aksek	**3 31 02**	**PROGRAM PERENCANAAN DAN PEMBANGUNAN INDUSTRI**		**80**	**42.755.392.432**	**0**	**%**	**2.326.415.729**		**2.529.780.000**	**0**	**369.133.821**		**-**		**-**		**-**							
		3 31 02 2 01	**Penyusunan dan Evaluasi Rencana Pembangunan Industri Kabupaten/Kota**				**100**	**%**				**0**														
		3 31 02 2 01 03	Koordinasi, Sinkronisasi, dan Pelaksanaan Pembangunan Sumber Daya Industri	Jumlah Dokumen Hasil Koordinasi, Sinkronisasi, dan pelaksanaan Pembangunan Sumber Daya Industri			4	Dokumen	700.997.638	4 Dokumen	475.924.000	0	-							-	-	4,0	700.997.638	0	-	
		3 31 02 2 01 04	Koordinasi, Sinkronisasi, dan Pelaksanaan Pembangunan Sarana dan Prasarana Industri				1	Dokumen	64.170.500		-															
		3 31 02 2 01 05	Koordinasi, Sinkronisasi, dan Pelaksanaan Pemberdayaan Industri dan Peran Serta Masyarakat	Jumlah Dokumen Hasil Koordinasi, Sinkronisasi, dan Pelaksanaan Pemberdayaan Industri dan Peran Serta Masyarakat			4	Dokumen	1.561.247.591	12 Dokumen	1.745.182.000	0	357.627.321							-	357.627.321	4,0	1.918.874.912	0	-	
		3 31 02 2 01 08	Pelaksanaan pengawasan Jaminan Produk Halal (JPH) di level Kabupaten/Kota	umlah objek pengawasan jaminan produk halal yang dapat diawasi - Jumlah program pengawasan Jaminan produk halal yang dapat diimplementasikan						60 Produk	308.674.000	0	11.506.500							-	11.506.500	-	11.506.500	0	-	
	Meningkatnya Aksek	**3 31 03**	**PROGRAM PENGENDALIAN IZIN USAHA INDUSTRI**	**Persentase IKM yang berlegalitas usaha sesuai ketentuan**	**100**	**706.611.610**	**100**	**%**	**20.832.877**	**0 persen**	**38.149.000**	**0**	**-**		**-**		**-**		**-**							
		3 31 03 2 01	**Penerbitan Izin Usaha Industri (IUI), Izin Perluasan Usaha Industri (IPUI), Izin Usaha Kawasan Industri (IUKI) dan Izin Perluasan Kav**				**100**	**%**				**0**														
		3 31 03 2 01 03	Koordinasi dan Sinkronisasi Pengawasan terhadap Perizinan Berusaha sektor perindustrian yang menjadi kewenangan Kabupaten/Kota	Jumlah Dokumen Hasil Koordinasi dan Sinkronisasi Pengawasan Perizinan di Bidang Industri dalam Lingkup Perizinan Usaha Industri, Perizinan Perluasan Usaha Industri, Perizinan Kawasan Industri dan Perizinan Perluasan Kawasan Industri Kewenangan Kabupaten/Kota			4	Dokumen	20.387.877	4 Dokumen	20.414.000	0	-							-	-	4,0	20.387.877	0	-	
		3 31 03 2 01 04	Fasilitasi verifikasi pemenuhan persyaratan/standar kegiatan usaha sektor perindustrian dalam rangka penerbitan perizinan berusaha berbasis risiko melalui Sistem Informasi Industri Nasional (SIINas) yang terintegrasi dengan Sistem Online Single Submission Risk Base Approach (OSS RBA)	Jumlah dokumen Laporan Verifikasi pemenuhan persyaratan/standar kegiatan usaha sektor perindustrian dalam rangka penerbitan perizinan berusaha berbasis risiko untuk bidang usaha sektor perindustrian dengan tingkat risiko usaha Menengah-TInggi dan Tinggi, melalui SIINas yang terintegrasi dengan Sistem OSS RBA, bagi Penanaman Modal Dalam Negeri (PMDN) dengan skala usaha Industri Kecil dan Industri Menengah, selain bidang usaha tertentu yang menjadi kewenangan pemerintah pusat			4	Dokumen	445.000	4 Dokumen	17.735.000	0	-							-	-	4,0	445.000	0	-	
	Meningkatnya Aksek	**3 31 04**	**PROGRAM PENGELOLAAN SISTEM INFORMASI INDUSTRI NAS**	**persentase IKM yang patuh melaporkan data industrinya di SIINAS**	**95**	**57.612.340**	**95**	**%**	**47.948.781**	**0 persen**	**47.921.000**	**0**	**-**		**-**		**-**		**-**							
		3 31 04 2 01	**Penyediaan Informasi Industri untuk Informasi Industri untuk IUI, IPUI, IUKI dan IPKI Kewenangan Kabupaten/Kota**				**95**	**%**				**0**														
		3 31 04 2 01 01	Fasilitasi Pengumpulan, Pengolahan dan Analisis Data Industri, Data Kawasan Industri serta Data Lain Lingkup Kabupaten/Kota Melalui Sistem Informasi Industri Nasional (SIINas)	Jumlah Dokumen Hasil Fasilitasi Pengumpulan, Pengolahan dan Analisis Data Industri, Data Kawasan Industri serta Data Lain Lingkup Kabupaten/Kota Melalui Sistem Informasi Industri Nasional (SIINas)			2	Dokumen	1.378.000	4 Dokumen	4.552.000	0	-							-	-	2,0	1.378.000	0	-	

No	Sasaran	Kode	Urusan/Bidang Urusan Pemerintahan Daerah dan Program / Kegiatan	Indikator Kinerja Program (Outcome)/Kegiatan (Output)	Target RPJMD Kabupaten pada Tahun 2026 (Akhir Periode RPJMD)		Realisasi Capaian Kinerja RPJMD Kabupaten s/d RKPD Tahun Lalu (2024)			Target Kinerja dan Anggaran RKPD Kabupaten Tahun berjalan yang dievaluasi (2025)		Realisasi Kinerja Pada Triwulan								Realisasi Capaian Kinerja dan Anggaran RKPD Kabupaten yang dievaluasi (2025)		Realisasi Kinerja dan Anggaran RPJMD Kabupaten s/d Tahun 2024 (Akhir tahun Pelaksanaan RKPD Tahun 2026)		Tingkat Capaian Kinerja dan Realisasi Anggaran RPJMD Kabupaten s/d Tahun 2026 (%)		Perangkat Daerah Penanggung Jawab
												I		II		III		IV							
1	2	3	4	5	6		7			8		9		10		11		12		13 = 9+10+11+12		14 = 7 + 13		15 = 14/6*100%		16
					K	Rp.	K		Rp.	K	Rp.	K	Rp,	K	Rp.	K	Rp.	K	Rp.	K	Rp.	K	Rp.	K	Rp.	
		3 31 04 2 01 02	Diseminasi, Publikasi Data Informasi dan Analisa Industri Kabupaten/Kota Melalui SIINas	Jumlah Dokumen Hasil Diseminasi dan Publikasi Data Informasi dan Analisis Industri Kabupaten/Kota Melalui SIINas			2	Dokumen	25.700.000	4 Dokumen	25.000.000	0	-							-	-	2,0	25.700.000	0	-	
		3 31 04 2 01 03	Pemantauan dan Evaluasi Kepatuhan Perusahaan Industri dan Perusahaan Kawasan Industri Lingkup Kabupaten/Kota dalam Penyampaian Data ke SIINas	Jumlah Dokumen Hasil Pemantauan dan Evaluasi Kepatuhan Perusahaan Industri dan Perusahaan Kawasan Industri Lingkup Kabupaten/Kota dalam Penyampaian Data ke SIINas			1	Dokumen	20.870.781	4 Dokumen	18.369.000	0	-							-	-	1,0	20.870.781	0	-	
Faktor pendorong keberhasilan kinerja :																									
Faktor penghambat keberhasilan kinerja :																									
		3 32	**URUSAN PEMERINTAHAN BIDANG TRANSMIGRASI**						**202.015.000**		**289.661.500**		**3.699.500**		**-**		**-**		**-**		**3.699.500**					
									202.015.000		**289.661.500**		**3.699.500**		**-**		**-**		**-**		**3.699.500**					**Dinas Tenaga Kerja Dan**
	Meningkatnya SDM T	**3 32 04**	**PROGRAM PENGEMBANGAN KAWASAN TRANSMIGRASI**	**Persentase pengembangan kawasan**	**52,63**	**444.137.908**	**31,58**	**Persen**	**202.015.000**	**42,11 Persen**	**289.661.500**	**0**	**3.699.500**		**-**		**-**		**-**							
		3 32 04 2 01	**Pengembangan Satuan Permukiman pada Tahap Keman**	**Jumlah Pengembangan satuan**			**6**	**Kawasan**		**5 Kawasan**		**0**														
		3 32 04 2 01 01	Penguatan SDM dalam rangka Kemandirian Satuan Pemukiman	Jumlah Kepala Keluarga Transmigran yang Dibina			112	Kepala Keluarga	202.015.000	128 Kepala Keluarga	289.661.500	0	3.699.500							-	3.699.500	112,0	205.714.500	0	-	
Faktor pendorong keberhasilan kinerja :																									
Faktor penghambat keberhasilan kinerja :																									
		4	**UNSUR PENDUKUNG URUSAN PEMERINTAHAN**																							
		4 01	**SEKRETARIAT DAERAH**						**75.926.760.247**		**112.427.400.082**		**31.830.937.355**		**-**		**-**		**-**		**31.830.937.355**					
									75.926.760.247		**112.427.400.082**		**31.830.937.355**		**-**		**-**		**-**		**31.830.937.355**					**Sekretariat Daerah**
	Meningkatnya Akunt	**4 01 01**	**PROGRAM PENUNJANG URUSAN PEMERINTAHAN DAERAH K**	**Persentase Pengkoordinasian Dalam Penyelenggaraan Pelayanan Administrasi Umum**	**80**	**200.268.934.787**	**100**	**Persen**	**53.575.783.967**		**54.069.040.682**		**8.457.329.237**		**-**		**-**		**-**							
				Indikator Kepatuhan dan Kinerja Intern (IKKI)	**80**		**89,66**	**Nilai**																		
				IKM Sekretariat Daerah Kab. Banjar	**88,31**		**85,42**	**Nilai**																		
				Persentase implementasi penyederhanaan Birokrasi						**50 Persen**		**0**														
				Nilai SAKIP Komponen Pelaporan Kinerja						**11 Nilai**		**0**														
				Indeks Pelayanan Publik						**0 Indeks**		**0**														
				Nilai IKKI Setda						**89,66 Nilai**		**0**														
		4 01 01 2 01	**Perencanaan, Penganggaran, dan Evaluasi Kinerja Peran**	**Persentase Bagian yang berkinerja baik**			**100**	**Persen**																		
				Persentase Lapopran Capaian Kinerja dan Ikhtisar Realisasi Kinerja SKPD yang akuntabe			**100**	**Persen**																		
				Nilai Sakip Setda			**77,91**	**Nilai**																		
				Persentase Perencanaan dan penganggaran yang efektif dan efesie			**100**	**Persen**																		
				Persentase Dokumen Perencanaan, Anggaran dan Evaluasi Perangkat Daerah sesuai ketentuan						**100 Persen**		**25**														
		4 01 01 2 01 01	Penyusunan Dokumen Perencanaan Perangkat Daerah	Jumlah Dokumen Perencanaan dan Penganggaran			13	Dokumen	119.422.300	13 Dokumen	41.785.000	4	3.640.000							4	3.640.000	17,0	123.062.300	0	-	
				Persentase Sistem Informasi Perencanaan dan Penganggaran yang terinput sesuai ketentuan						0 Persen		0								-		-		0		
		4 01 01 2 01 06	Koordinasi dan Penyusunan Laporan Capaian Kinerja dan Ikhtisar Realisasi Kinerja SKPD	Jumlah Laporan Capaian Kinerja Perangkat Daerah			3	Laporan	31.448.000	3 Laporan	28.495.400	3	-							3	-	6,0	31.448.000	0	-	
		4 01 01 2 01 07	Evaluasi Kinerja Perangkat Daerah	Jumlah Laporan Evaluasi Akuntabilitas Kinerja Perangkat Daerah			28	Laporan	36.036.000	28 Laporan	37.382.000	4	7.280.000							4	7.280.000	32,0	43.316.000	0	-	
				Jumlah Dokumen Penunjang Evaluasi SPIP						0 Dokumen		0								-		-		0		
				Jumlah data capaian kinerja Bagian-Bagian diverifikasi dan terinput pada sistem						0 Bagian		0								-		-		0		
		4 01 01 2 01 08	Penyelenggaraan Walidata Pendukung Statistik Sektoral Daerah	Jumlah Dokumen Hasil Penyelenggaraan Walidata Pendukung Statistik Sektoral Daerah						1 Dokumen	8.821.500	0	-							-	-	-	-	0	-	
		4 01 01 2 01 09	Pelaksanaan Pengumpulan Data Statistik Sektoral Daerah	Jumlah Data Statistik Sektoral Daerah yang Telah Dikumpulkan dan Diperiksa Lingkup Perangkat Daerah						70 Data	11.670.000	0	-							-	-	-	-	0	-	
		4 01 01 2 02	**Administrasi Keuangan Perangkat Daerah**	**Persentase Laporan Keuangan sesuai ketentuan**			**100**	**Persen**		**100 Persen**		**25**														
		4 01 01 2 02 01	Penyediaan Gaji dan Tunjangan ASN	Jumlah orang yang dibayarkan gaji dan tunjangan			120	Orang per bulan	18.192.767.401	129 Orang	19.599.400.000	129	4.512.864.317							129	4.512.864.317	249,0	22.705.631.718	0	-	
		4 01 01 2 02 03	Pelaksanaan Penatausahaan dan Pengujian/Verifikasi Keuangan SKPD	Jumlah Laporan Pertanggung Jawaban Keuangan			12	Dokumen	512.404.000	12 Laporan	921.709.500	3	4.860.000							3	4.860.000	15,0	517.264.000	0	-	
		4 01 01 2 02 05	Koordinasi dan Penyusunan Laporan Keuangan Akhir Tahun SKPD	Jumlah Dokumen Laporan Keuangan SKPD (n-1) (audited)						1 Dokumen	16.750.000	1	3.360.000							1	3.360.000	1,0	3.360.000	0	-	
		4 01 01 2 02 07	Koordinasi dan Penyusunan Laporan Keuangan Bulanan/ Triwulanan/ Semesteran SKPD	Jumlah Laporan Penutupan Kas						12 Laporan	22.816.000	3	1.680.000							3	1.680.000	3,0	1.680.000	0	-	
				Jumlah Laporan Realisasi Keuangan Triwulanan/ Semester /Tahunan APBD						7 Laporan		0								-		-		0		
		4 01 01 2 02 08	Penyusunan Pelaporan dan Analisis Prognosis Realisasi Anggaran	Jumlah Laporan Realisasi Keuangan Triwulanan/ Semester /Tahunan APBD						7 Laporan	6.230.000	1								1	-	1,0	-	0	-	
		4 01 01 2 03	**Administrasi Barang Milik Daerah pada Perangkat Daera**	**Persentase Administrasi Pengelolaan BMD**						**100 Persen**		**25**														
		4 01 01 2 03 01	Penyusunan Perencanaan Kebutuhan Barang Milik Daerah SKPD	Jumlah Dokumen RKBMD						4 Dokumen	13.680.000	0	1.400.000							-	1.400.000	-	1.400.000	0	-	
		4 01 01 2 03 05	Rekonsiliasi dan Penyusunan Laporan Barang Milik Daerah pada SKPD	Jumlah Laporan Rekonsiliasi BMD						4 Laporan	10.570.000	1	-							1	-	1,0	-	0	-	
		4 01 01 2 03 06	Penatausahaan Barang Milik Daerah pada SKPD	Jumlah Laporan Hasil Pengadaan Barang Perangkat Daerah						2 Laporan	14.947.000	0	-							-	-	-	-	0	-	
				Jumlah Dokumen Pencatatan Inventarisasi Barang						2 Dokumen		0								-		-		0		
				Jumlah Laporan Stock Opname						12 Laporan		3								3		3,0		0		
		4 01 01 2 05	**Administrasi Kepegawaian Perangkat Daerah**	**Persentase Pelayanan Administrasi Kepegawaian Perangkat Daerah terlayani**			**100**	**Persen**																		
				Persentase terselenggaranya sosialisasi produk hukum daerah			**100**	**Persen**																		

No	Sasaran	Kode	Urusan/Bidang Urusan Pemerintahan Daerah dan Program / Kegiatan	Indikator Kinerja Program (Outcome)/Kegiatan (Output)	Target RPJMD Kabupaten pada Tahun 2026 (Akhir Periode RPJMD)		Realisasi Capaian Kinerja RPJMD Kabupaten s/d RKPD Tahun Lalu (2024)			Target Kinerja dan Anggaran RKPD Kabupaten Tahun berjalan yang dievaluasi (2025)		Realisasi Kinerja Pada Triwulan								Realisasi Capaian Kinerja dan Anggaran RKPD Kabupaten yang dievaluasi (2025)		Realisasi Kinerja dan Anggaran RPJMD Kabupaten s/d Tahun 2024 (Akhir tahun Pelaksanaan RKPD Tahun 2026)		Tingkat Capaian Kinerja dan Realisasi Anggaran RPJMD Kabupaten s/d Tahun 2026 (%)		Perangkat Daerah Penanggung Jawab
												I		II		III		IV							
1	2	3	4	5	6		7			8		9		10		11		12		13 = 9+10+11+12		14 = 7 + 13		15 = 14/6*100%		16
					K	Rp.	K		Rp.	K	Rp.	K	Rp,	K	Rp.	K	Rp.	K	Rp.	K	Rp.	K	Rp.	K	Rp.	
				Persentase Administrasi Kepegawaian yang Berkualitas						**100 Persen**		**25**													
		4 01 01 2 05 10	Sosialisasi Peraturan Perundang-Undangan	Jumlah Laporan Pelaksanaan Reward dan Punsihment ASN			440	Orang	119.498.000	800 Laporan	82.029.500	0	-							-	-	440,0	119.498.000	0	-	
				Jumlah Laporan Penanganan Kode Kode Etik						800 Laporan		0								-		-		0		
				Jumlah Laporan Penanganan Gratifikasi						800 Laporan		0								-		-		0		
		4 01 01 2 05 11	Bimbingan Teknis Implementasi Peraturan Perundang-Undangan	Jumlah Laporan Rencana Diklat			80	Orang	84.864.198	80 Laporan	95.625.000	2	8.966.901							2	8.966.901	82,0	93.831.099	0	-	
				Jumlah Dokumen IPA						80 Dokumen		0								-		-		0		
		4 01 01 2 06	**Administrasi Umum Perangkat Daerah**	**Persentase Layanan umum yang terlaksana**			**100**	**Persen**		**100 Persen**		**25**													
		4 01 01 2 06 01	Penyediaan Komponen Instalasi Listrik/Penerangan Bangunan Kantor	Jumlah Paket Komponen Instalasi Listrik/Penerangan Bangunan Kantor yang Disediakan			6	Paket	45.039.000	1 Paket	49.694.000	1	7.620.200							1	7.620.200	7,0	52.659.200	0	-	
		4 01 01 2 06 02	Penyediaan Peralatan dan Perlengkapan Kantor	Jumlah Paket Peralatan dan Perlengkapan Kantor yang Disediakan			8	Paket	2.635.266.070	2 Laporan	2.858.920.000	1	1.981.000							1	1.981.000	9,0	2.637.247.070	0	-	
		4 01 01 2 06 03	Penyediaan Peralatan Rumah Tangga	Jumlah Paket Peralatan Rumah Tangga yang Disediakan						3 Paket	200.823.000	0	-							-	-	-	-	0	-	
		4 01 01 2 06 06	Penyediaan Bahan Bacaan dan Peraturan Perundang-undangan	Jumlah Dokumen Bahan Bacaan dan Peraturan Perundang-Undangan						22 Dokumen	27.540.000	1	-							1	-	1,0	-	0	-	
		4 01 01 2 06 08	Fasilitasi Kunjungan Tamu	Jumlah Laporan Fasilitasi Kunjungan Tamu			4	Laporan	21.875.000	4 Laporan	45.600.000	1	-							1	-	5,0	21.875.000	0	-	
		4 01 01 2 06 09	Penyelenggaraan Rapat Koordinasi dan Konsultasi SKPD	Jumlah Laporan Rapat Koordinas dan Konsultasi SKPD yang terfasilitasi			13	Laporan	4.278.917.606	12 Laporan	3.547.500.000	3	692.414.755							3	692.414.755	16,0	4.971.332.361	0	-	
		4 01 01 2 07	**Pengadaan Barang Milik Daerah Penunjang Urusan Pem**	**Persentase Paket Pengadaan Barang Milik Daerah sesuai ketentuan**			**100**	**Persen**		**100 Persen**		**25**													
		4 01 01 2 07 01	Pengadaan Kendaraan Perorangan Dinas atau Kendaraan Dinas Jabatan	Jumlah Pengadaan Kendaraan Dinas Jabatan, Operasional atau Jabatan			2	Unit	1.708.600.000	2 Unit	2.150.000.000	0	-							-	-	2,0	1.708.600.000	0	-	
		4 01 01 2 07 02	Pengadaan Kendaraan Dinas Operasional atau Lapangan	Jumlah Pengadaan Kendaraan Dinas Jabatan, Operasional atau Jabatan			14	Unit	4.389.000.000	4 Unit	585.850.000	0	-							-	-	14,0	4.389.000.000	0	-	
		4 01 01 2 07 03	Pengadaan Alat Besar	Jumlah Laporan Pengadaan Mebel Peralatan dan mesin kantor						1 Laporan	700.000.000	0	-							-	-	-	-	0	-	
		4 01 01 2 07 05	Pengadaan Mebel	Jumlah Laporan Pengadaan Mebel Peralatan dan mesin kantor			6	Unit	1.241.065.000	8 Laporan	1.429.399.000	0	-							-	-	6,0	1.241.065.000	0	-	
		4 01 01 2 08	**Penyediaan Jasa Penunjang Urusan Pemerintahan Daera**	**Persentase Layanan umum yang terlaksana**			**100**	**Persen**		**100 Persen**		**25**													
		4 01 01 2 08 01	Penyediaan Jasa Surat Menyurat	Jumlah Laporan Jasa Surat Menyurat			2	Laporan	36.250.000	2 Laporan	95.000.000	0	25.090.000							-	25.090.000	2,0	61.340.000	0	-	
		4 01 01 2 08 02	Penyediaan Jasa Komunikasi, Sumber Daya Air dan Listrik	Jumlah Bulan Terbayarnya Jasa Komunikasi, Sumber Daya Air dan Listrik			12	Laporan	1.373.881.295	12 Bulan	1.372.767.000	3	341.494.565							3	341.494.565	15,0	1.715.375.860	0	-	
		4 01 01 2 08 03	Penyediaan Jasa Peralatan dan Perlengkapan Kantor	Jumlah Laporan Penyediaan Peralatan Kantor Yang Terpenuhi			4	Laporan	519.398.200	4 Laporan	657.895.000	1	25.170.000							1	25.170.000	5,0	544.568.200	0	-	
		4 01 01 2 08 04	Penyediaan Jasa Pelayanan Umum Kantor	Jumlah Laporan Jasa Pelayanan Umum Kantor			13	Laporan	3.376.729.680	13 Laporan	4.167.550.000	4	997.314.780							4	997.314.780	17,0	4.374.044.460	0	-	
				Jumlah Laporan SKM						1 Laporan		0								-	-	-		0		
				Jumlah Laporan Inovasi Pelayanan						1 Laporan		0								-	-	-		0		
				Jumlah Laporan Pengelolaan Website						2 Laporan		0								-		-		0		
				Jumlah Laporan Pengeloaan Pengaduan						2 Laporan		0								-		-		0		
				Jumlah Dokumen ANJAB, ABK, dan Peta Jabatan						1 Laporan		0								-		-		0		
		4 01 01 2 09	**Pemeliharaan Barang Milik Daerah Penunjang Urusan Pe**	**Persentase Sarana dan Prasarana Sesuai Kebutuhan yang berkualitas**			**100**	**Persen**		**100 Persen**		**25**													
		4 01 01 2 09 01	Penyediaan Jasa Pemeliharaan, Biaya Pemeliharaan, dan Pajak Kendaraan Perorangan Dinas atau Kendaraan Dinas Jabatan	Jumlah Kendaraan Dinas Jabatan, Operasional atau Jabatan			25	Unit	440.431.150	13 Unit	521.760.000	4	94.023.369							4	94.023.369	29,0	534.454.519	0	-	
		4 01 01 2 09 02	Penyediaan Jasa Pemeliharaan, Biaya Pemeliharaan, Pajak dan Perizinan Kendaraan Dinas Operasional atau Lapangan	Jumlah Kendaraan Dinas Jabatan, Operasional atau Jabatan			121	Unit	1.776.070.983	129 Unit	2.331.710.000	25	351.629.689							25	351.629.689	146,0	2.127.700.672	0	-	
		4 01 01 2 09 03	Penyediaan Jasa Pemeliharaan, Biaya Pemeliharaan dan Perizinan Alat Besar	Jumlah Alat Besar yang Dipelihara						7 Unit	50.330.000	1	-							1	-	1,0	-	0	-	
		4 01 01 2 09 05	Pemeliharaan Mebel								-															
		4 01 01 2 09 06	Pemeliharaan Peralatan dan Mesin Lainnya	Jumlah Laporan Mebel, Peralatan dan Mesin Kantor yang dipeliahara			16	Unit	63.063.736	18 Laporan	73.205.000	5	11.135.000							5	11.135.000	21,0	74.198.736	0	-	
		4 01 01 2 09 09	Pemeliharaan/Rehabilitasi Gedung Kantor dan Bangunan Lainnya	Jumlah Laporan Pemeliharaan Gedung Kantor Yang dipelihara			6	Unit	5.021.402.591	7 Unit	3.034.492.942	2	41.930.670							2	41.930.670	8,0	5.063.333.261	0	-	
		4 01 01 2 09 10	Pemeliharaan/Rehabilitasi Sarana dan Prasarana Gedung Kantor atau Bangunan Lainnya	Pemeliharaan/Rehabilitasi sarana dan prasarana gedung kantor atau bangunan lainnya.			6	Unit	475.268.317	7 Laporan	479.755.500	2	123.231.375							2	123.231.375	8,0	598.499.692	0	-	
		4 01 01 2 09 11	Pemeliharaan/Rehabilitasi Sarana dan Prasarana Pendukung Gedung Kantor atau Bangunan Lainnya	Jumlah Laporan Pengadaan Sarana dan Prasarana Pendukung Gedung Kantor			250	Unit	367.542.507	300 Unit	452.680.000	50	49.639.600							50	49.639.600	300,0	417.182.107	0	-	
		4 01 01 2 11	**Administrasi Keuangan dan Operasional Kepala Daerah**	**Persentase Pelayanan Kesehatan KDH/WKDH yang sesuai ketentuan**			**100**	**Persen**																		
				Persentase Penyediaan dan Penatausahaan Dana Penunjang Operasional KDH/WKDH tepat waktu dan sesuai ketentuan			**100**	**Persen**																		
				Persentase Pengadaan Pakaian Dinas KDH/WKDH yang sesuai ketentuan			**100**	**Persen**																		
				Persentase Penyediaan dan Penatausahaan Gaji dan Tunjangan KDH/WKDH tepat waktu dan sesuai ketentuan			**100**	**Persen**																		
				Persentase Laporan Keuangan sesuai ketentuan						**0 Persen**		**0**														
				Persentase Paket Pengadaan Barang Milik Daerah sesuai ketentuan						**100 Persen**		**100**														
				persentase Layanan umum yang terlaksana						**6 Persen**		**2**														

No	Sasaran	Kode	Urusan/Bidang Urusan Pemerintahan Daerah dan Program / Kegiatan	Indikator Kinerja Program (Outcome)/Kegiatan (Output)	Target RPJMD Kabupaten pada Tahun 2026 (Akhir Periode RPJMD)		Realisasi Capaian Kinerja RPJMD Kabupaten s/d RKPD Tahun Lalu (2024)			Target Kinerja dan Anggaran RKPD Kabupaten Tahun berjalan yang dievaluasi (2025)		Realisasi Kinerja Pada Triwulan								Realisasi Capaian Kinerja dan Anggaran RKPD Kabupaten yang dievaluasi (2025)		Realisasi Kinerja dan Anggaran RPJMD Kabupaten s/d Tahun 2024 (Akhir tahun Pelaksanaan RKPD Tahun 2026)		Tingkat Capaian Kinerja dan Realisasi Anggaran RPJMD Kabupaten s/d Tahun 2026 (%)		Perangkat Daerah Penanggung Jawab
												I		II		III		IV							
1	2	3	4	5	6		7			8		9		10		11		12		13 = 9+10+11+12		14 = 7 + 13		15 = 14/6*100%		16
					K	Rp.	K		Rp.	K	Rp.	K	Rp,	K	Rp.	K	Rp.	K	Rp.	K	Rp.	K	Rp.	K	Rp.	
				Persentaselayanan kepada pimpinan daerah dan keprotokolan sesuai standar pelayanan dan SOP						**100 Persen**		**25**													
		4 01 01 2 11 01	Penyediaan Gaji dan Tunjangan Kepala Daerah dan Wakil Kepala Daerah	Jumlah Kepala Daerah dan Wakil Kepala Daerah yang dibayarkan gaji dan tunjangan			24	Orang per bulan	167.884.229	24 Orang/Bulan	189.803.840	6	47.491.587							6	47.491.587	30,0	215.375.816	0	-	
		4 01 01 2 11 02	Penyediaan Pakaian Dinas dan Atribut Kelengkapan Kepala Daerah dan Wakil Kepala Daerah	Jumlah Paket Pakaian Dinas dan Atribut Kelengkapan Kepala Daerah dan Wakil Kepala Daerah yang Disediakan			9	Unit	133.280.000	9 Paket	135.600.000	9	135.198.000							9	135.198.000	18,0	268.478.000	0	-	
		4 01 01 2 11 03	Pelaksanaan Medical Check Up Kepala Daerah dan Wakil Kepala Daerah	Jumlah Orang yang Mengikuti Medical Check Up Kepala Daerah dan Wakil Kepala Daerah			6	Orang	113.797.952	6 Orang	175.000.000	1	45.957.788							1	45.957.788	7,0	159.755.740	0	-	
		4 01 01 2 11 04	Penyediaan Dana Penunjang Operasional Kepala Daerah dan Wakil Kepala Daerah	Jumlah KDH/WKDH yang dibayarkan dana penujang operasional KDH/WKDH			24	Orang per bulan	560.000.000	24 Orang/Bulan	600.000.000	6	150.000.000							6	150.000.000	30,0	710.000.000	0	-	
		4 01 01 2 12	**Fasilitasi Kerumahtanggaan Sekretariat Daerah**	**Persentase Pelayanan Kerumah tanggaan Sekretariat Daerah yang sesuai ketentuan**			**100**	**Persen**																	
				Persentase Pelayanan Kerumah tanggaan WKDH yang sesuai ketentuan			**100**	**Persen**																	
				Persentase Pelayanan Kerumah tanggaan KDH yang sesuai ketentuan			**100**	**Persen**																	
				Fasilitasi Kerumahtanggaan Sekretariat Daerah						**9 Persen**		**2**													
		4 01 01 2 12 01	Penyediaan Kebutuhan Rumah Tangga Kepala Daerah	Jumlah laporan Kebutuhan Rumah Tangga Kepala Daerah yang Disediakan			7	Paket	947.883.201	9 Laporan	957.523.000	4	202.235.348							4	202.235.348	11,0	1.150.118.549	0	-	
		4 01 01 2 12 02	Penyediaan Kebutuhan Rumah Tangga Wakil Kepala Daerah	Jumlah laporan Kebutuhan Rumah Tangga Wakil Kepala Daerah yang Disediakan			6	Paket	454.740.756	8 Laporan	595.127.000	2	87.731.403							2	87.731.403	8,0	542.472.159	0	-	
		4 01 01 2 12 03	Penyediaan Kebutuhan Rumah Tangga Sekretariat Daerah	Jumlah laporan Kebutuhan Rumah Tangga Sekretaris Daerah yang Disediakan			17	Paket	1.128.715.702	17 Laporan	1.470.596.000	5	170.186.104							5	170.186.104	22,0	1.298.901.806	0	-	
		4 01 01 2 13	**Penataan Organisasi**	**Tingkat efesiensi unit dan prestasi kerja unit Kab, Banjar bernilai Baik**			**1,3**	**Skor/Nilai**																	
				Persentase pengelolaan tatalaksana			**100**	**Persen**																	
				Persentase PD SAKIP bernilai Baik			**100**	**Persen**																	
				Persentase PD yang pelayanan publik bernilai Baik			**100**	**Persen**																	
				Persentase PD pengelolaan RB bernilai Baik			**100**	**Persen**																	
				Indeks Kepuasan Masyarakat Kabupaten						**0 Indeks**		**0**													
				Persentase Pengelolaan RB sesuai ketentuan						**75 Persen**		**25**													
				Persentase Kematangan PD dengan kategori tinggi						**75 Persen**		**0**													
		4 01 01 2 13 01	Pengelolaan Kelembagaan dan Analisis Jabatan	Jumlah PD yang menyusun ANJAB ABK dengan Baik			2	Laporan	395.897.800	2 Perangkat Daerah	159.283.800	0	18.953.500							-	18.953.500	2,0	414.851.300	0	-	
				Jumlah Laporan Monev Kelembagaan						0 Laporan		0								-		-		0		
				Jumlah Dokumen Penetapan SOTK Perangkat Daerah yang disederhanakan						0 Dokumen		0								-		-		0		
		4 01 01 2 13 02	Fasilitasi Pelayanan Publik dan Tata Laksana	Jumlah Perangkat Daerah yang menyusun Proses Bisnis			5	Laporan	171.244.990	25 Perangkat Daerah	445.510.500	0	42.623.000							-	42.623.000	5,0	213.867.990	0	-	
				Jumlah Perangkat Daerah yang menyusun Standar Pelayanan dan SOP Pelayanan Publik sesuai ketentuan						25 Perangkat Daerah		20								20		20,0		0		
		4 01 01 2 13 03	Peningkatan Kinerja dan Reformasi Birokrasi	Jumlah Perangkat Daerah penanggung jawab Rencana Aksi RB yang mengimplementasikan rencana aksinya			7	Laporan	234.431.000	7 Perangkat Daerah	346.949.800	0	21.337.300							-	21.337.300	7,0	255.768.300	0	-	
		4 01 01 2 13 04	Monitoring, Evaluasi dan Pengendalian Kualitas Pelayanan Publik dan Tata Laksana	Jumlah Perangkat Daerah yang Menyusun Laporan SKM						30 Perangkat Daerah	81.164.000	0	4.205.000							-	4.205.000	-	4.205.000	0	-	
				Jumlah Perangkat Daerah yang Menyusun Laporan FKP						20 Perangkat Daerah		2								2		2,0		0		
		4 01 01 2 13 05	Koordinasi dan Penyusunan Laporan Kinerja Pemerintah Daerah	Jumlah perangkat daerah Penanggung Jawab Sasaran Strategis yang Menyampaikan Data dan Informasi Kinerja yang Update						5 Perangkat Daerah	95.860.000	1	4.179.400							1	4.179.400	1,0	4.179.400	0	-	
				Jumlah Perangkat Daerah yang menyusun Laporan Kinerja sesuai standar regulasi						45 Perangkat Daerah		45								45		45,0		0		
		4 01 01 2 14	**Pelaksanaan Protokol dan Komunikasi Pimpinan**	**Persentase Pendokumentasian Tugas Pimpinan yang diselesaikan**			**100**	**Persen**																	
				Persentase Fasilitasi keprotokolan kepada Pimpinan yang dilaksanakan			**100**	**Persen**																	
				Persentase Fasilitasi Komunikasi Pimpinan yang diselesaikan			**100**	**Persen**																	
				Persentase layanan kepada pimpinan daerah dan keprotokolan sesuai standar pelayanan dan SOP						**100 Persen**		**25**													
		4 01 01 2 14 01	Fasilitasi Keprotokolan	Jumlah laporan layanan keprotokolan sesuai standar			12	Laporan	1.699.895.900	12 Laporan	2.092.742.200	3	187.824.553							3	187.824.553	15,0	1.887.720.453	0	-	
		4 01 01 2 14 02	Fasilitasi Komunikasi Pimpinan	Jumlah laporan fasilitasi komunikasi pimpinan			12	Laporan	454.380.903	12 Laporan	686.524.200	3	28.180.033							3	28.180.033	15,0	482.560.936	0	-	
		4 01 01 2 14 03	Pendokumentasian Tugas Pimpinan	Jumlah laporan Dokumentasi kegiatan bupati/wabup dan pejabat pemkab			12	Laporan	247.390.500	12 Dokumen	292.974.000	3	4.500.000							3	4.500.000	15,0	251.890.500	0	-	

No	Sasaran	Kode	Urusan/Bidang Urusan Pemerintahan Daerah dan Program / Kegiatan	Indikator Kinerja Program (Outcome)/Kegiatan (Output)	Target RPJMD Kabupaten pada Tahun 2026 (Akhir Periode RPJMD)		Realisasi Capaian Kinerja RPJMD Kabupaten s/d RKPD Tahun Lalu (2024)			Target Kinerja dan Anggaran RKPD Kabupaten Tahun berjalan yang dievaluasi (2025)		Realisasi Kinerja Pada Triwulan								Realisasi Capaian Kinerja dan Anggaran RKPD Kabupaten yang dievaluasi (2025)		Realisasi Kinerja dan Anggaran RPJMD Kabupaten s/d Tahun 2024 (Akhir tahun Pelaksanaan RKPD Tahun 2026)		Tingkat Capaian Kinerja dan Realisasi Anggaran RPJMD Kabupaten s/d Tahun 2026 (%)		Perangkat Daerah Penanggung Jawab
												I		II		III		IV							
1	2	3	4	5	6		7			8		9		10		11		12		13 = 9+10+11+12		14 = 7 + 13		15 = 14/6*100%		16
					K	Rp.	K		Rp.	K	Rp.	K	Rp,	K	Rp.	K	Rp.	K	Rp.	K	Rp.	K	Rp.	K	Rp.	
	Meningkatnya Kualit	4 01 02	PROGRAM PEMERINTAHAN DAN KESEJAHTERAAN RAKYAT	Persentase Pengkoordinasian Dalam Penyelenggaraan Pemerintahan, Hukum dan Kesejahteraan Rakyat	100	38.208.732.545	100	Persen	21.453.425.738		56.399.980.800		23.271.968.118		-		-		-							
				Nilai LPPD	3,117		0	Nilai																		
				Ketepatan waktu penyampaian Laporan SILPPD						100	Nilai	100														
				Persentase Keterisian IKK						100	Persen	100														
				Indeks Kualitas Kebijakan						65	Nilai	0														
				Indeks Reformasi Hukum						88	Nilai	0														
				Persentase Kebijakan Layanan Bidang Kesra berjalan baik						100	Persen	25														
		4 01 02 2 01	Administrasi Tata Pemerintahan	Persentase Terselenggaranya Administrasi Pemerintahan			100	Persen																		
				Persentase Pengelolaan Administrasi Kewilayahan			75	Persen																		
				Persentase Fasilitasi, Koordinasi, dan Evaluasi Pelaksanaan Otonomi Daerah			100	Persen																		
				Persentase administrasi tata pemerintahan yang baik						100	Persen	25														
		4 01 02 2 01 01	Penataan Administrasi Pemerintahan	Jumlah dokumen fasilitasi dan koordinasi pembinaan Kecamatan yang tertib Administrasi Pemerintahan			4	Dokumen	64.165.500	1	Dokumen 122.888.000	0	10.092.000							-	10.092.000	4,0	74.257.500	0	-	
				Jumlah dokumen Fasilitasi administrasi pemerintahan						5	Dokumen	1								1		1,0		0		
		4 01 02 2 01 02	Pengelolaan Administrasi Kewilayahan	Jumlah Dokumen Fasilitasi administrasi kewilayahan			4	Dokumen	144.818.100	5	Dokumen 147.816.000	1	10.343.500							1	10.343.500	5,0	155.161.600	0	-	
				Jumlah Dokumen penyelenggaraan nama rupabumi yang termutahirkan						5	Dokumen	1								1		1,0		0		
		4 01 02 2 01 03	Fasilitasi Pelaksanaan Otonomi Daerah	IKK setiap urusan Pemerintahan yang lengkap dan sesuai pedoman			5	Dokumen	211.901.200	126	IKK 275.381.000	4	107.788.000							4	107.788.000	9,0	319.689.200	0	-	
				Jumlah PD yang melaporkan LKPj yang lengkap dan sesuai pedoman						27	Perangkat Daerah	27								27		27,0		0		
				Jumlah PD yang melaporkan SPM yang lengkap dan sesuai pedoman						8	Perangkat Daerah	8								8		8,0		0		
				Jumlah dokumen hasil fasilitasi administrasi kepala daerah dan DPRD						2	Dokumen	0								-		-		0		
		4 01 02 2 02	Pelaksanaan Kebijakan Kesejahteraan Rakyat	Persentase fasilitasi dan koordinasi di bidang bina mental dan spiritual keagamaan			100	Persen																		
				Persentase fasilitasi dan koordinas di bidang kesejahteraan masyarakat yang sesuai ketentuan			135	Persen																		
				Persentase fasilitasi dan koordinasi di bidang kesejahteraan sosial yang sesuai ketentuan			100	Persen																		
				Persentase Dana hibah tepat sasaran						0	Persen	0														
				Persentase Fasilitasi kegiatan layanan masyarakat bidang kesra						0	Persen	0														
		4 01 02 2 02 01	Fasilitasi Pengelolaan Bina Mental Spiritual	Jumlah laporan verifikasi dan pemantauan pada kebijakan Mental-spritual			9	Dokumen	15.878.961.038	1	Laporan 42.896.974.000	4	18.924.671.518							4	18.924.671.518	13,0	34.803.632.556	0	-	
				Jumlah laporan fasilitasi kegiatan bina mental spiritual tepat sasaran						8	Laporan	4								4		4,0		0		
		4 01 02 2 02 02	Pelaksanaan Kebijakan, Evaluasi, dan Capaian Kinerja Terkait Kesejahteraan Sosial	Jumlah laporan verifikasi dan pemantauan pada kebijakan kesejahteraan sosial			4	Dokumen	2.306.400.000	1	Laporan 4.747.400.000	1	836.520.000							1	836.520.000	5,0	3.142.920.000	0	-	
				Jumlah laporan fasilitasi kegiatan Kesejahteraan Sosial						3	Laporan	1								1		1,0		0		
		4 01 02 2 02 03	Pelaksanaan Kebijakan, Evaluasi, dan Capaian Kinerja Terkait Kesejahteraan Masyarakat	Jumlah laporan verifikasi dan pemantauan pada kebijakan kesejahteraan masyarakat			4	Dokumen	2.019.404.200	1	Laporan 6.559.383.500	1	3.081.279.900							1	3.081.279.900	5,0	5.100.684.100	0	-	
				Jumlah laporan fasilitasi kegiatan Kesejahteraan Masyarakat						0	Laporan	0								-		-		0		
		4 01 02 2 03	Fasilitasi dan Koordinasi Hukum	Persentase Jumlah Produk Hukum dan Pengelolaan Informasi Hukum yang Didokumentasi			100	Persen																		
				Persentase Jumlah Produk Hukum Daerah yang Disusun			114,85	Persen																		
				Persentase Jumlah Kasus yang Mendapatkan Fasilitasi Bantuan Hukum			93	Persen																		
				Persentase Ketapatan waktu pengisian instrumen IKK						100	Persen	0														
				Persentase Pelaksanaan Harmonisasi Rancangan Produk Hukum Daerah inisiatif pemerintah daerah						100	Persen	10														
				Persentase Perancang Peraturan Perundang-undangan yang meningkat kompetensinya						100	Persen	0														
				Persentase Pelaksanaan Evaluasi Produk Hukum Daerah sesuai ketentuan						100	Persen	50														
				Persentase pelaksanaan penataan database poduk hukum daerah						100	Persen	25														
				Nilai pengelolaan JDIH						89	Nilai	0														
				Persentase fasilitasi Bantuan Hukum						100	Persen	8,33														
		4 01 02 2 03 01	Fasilitasi Penyusunan Produk Hukum Daerah	Jumlah Pendampingan Pengukuran Kualitas Kebijakan			804	Dokumen	310.362.400	4	Rapat 339.659.600		50.432.000							-	50.432.000	804,0	360.794.400	0	-	
				Jumlah Dokumen Permohonan Harmonisasi Rancangan Produk Hukum Daerah						7	Dokumen	0								-		-		0		

No	Sasaran	Kode	Urusan/Bidang Urusan Pemerintahan Daerah dan Program / Kegiatan	Indikator Kinerja Program (Outcome)/Kegiatan (Output)	Target RPJMD Kabupaten pada Tahun 2026 (Akhir Periode RPJMD)		Realisasi Capaian Kinerja RPJMD Kabupaten s/d RKPD Tahun Lalu (2024)			Target Kinerja dan Anggaran RKPD Kabupaten Tahun berjalan yang dievaluasi (2025)		Realisasi Kinerja Pada Triwulan								Realisasi Capaian Kinerja dan Anggaran RKPD Kabupaten yang dievaluasi (2025)		Realisasi Kinerja dan Anggaran RPJMD Kabupaten s/d Tahun 2024 (Akhir tahun Pelaksanaan RKPD Tahun 2026)		Tingkat Capaian Kinerja dan Realisasi Anggaran RPJMD Kabupaten s/d Tahun 2026 (%)		Perangkat Daerah Penanggung Jawab
												I		II		III		IV							
1	2	3	4	5	6		7			8		9		10		11		12		13 = 9+10+11+12		14 = 7 + 13		15 = 14/6*100%		16
					K	Rp.	K		Rp.	K	Rp.	K	Rp,	K	Rp.	K	Rp.	K	Rp.	K	Rp.	K	Rp.	K	Rp.	
			Jumlah Koordinasi tindaklanjut hasil harmonisasi						7	Rapat		0							-		-		0		
			Jumlah PNS yang difasilitasi Pengembangan Kompetensinya						0	Orang		0							-		-		0		
			Jumlah Dokumen Fasilitasi Penyusunan PHD						500	Dokumen		258							258		258,0		0		
		4 01 02 2 03 02	Fasilitasi Bantuan Hukum	Jumlah perkara yang mendapat fasilitasi bantuan hukum			13	kasus	268.955.000	12 Perkara	649.551.800	1	139.000.000							1	139.000.000	14,0	407.955.000	0	-	
				Jumlah kontrak drafting yang di fasilitasi						55	Dokumen	27								27		27,0		0		
		4 01 02 2 03 03	Pendokumentasian Produk Hukum dan Pengelolaan Informasi Hukum	Daftar Produk Hukum Daerah yang dievaluasi			697	Dokumen	72.547.200	20 Dokumen	553.694.200	10	98.398.000							10	98.398.000	707,0	170.945.200	0	-	
				Jumlah laporan pelaksanaan evaluasi produk hukum daerah						20	Laporan	1								1		1,0		0		
				Jumlah produk hukum dan informasi pengelolaan hukum yang didokumentasikan						400	Dokumen	216								216		216,0		0		
				Jumlah pelaksanaan sosialisasi						24	Kegiatan	6								6		6,0		0		
		4 01 02 2 04	**Fasilitasi Kerja Sama Daerah**	**Persentasekerjasama daerah yang ditindaklanjuti**			**100**	**Persen**		**100 Persen**		**25**													
		4 01 02 2 04 01	Fasilitasi Kerja Sama Dalam Negeri	Jumlah dokumen hasil fasilitasi kerjasama daerah			1	Dokumen	175.911.100	5 Dokumen	107.232.700	0	13.443.200							-	13.443.200	1,0	189.354.300	0	-	
				Jumlah dokumen pengendalian dan evaluasi kerjasama daerah						2	Dokumen	0								-		-		0		
	Meningkatnya Kinerj	**4 01 03**	**PROGRAM PEREKONOMIAN DAN PEMBANGUNAN**	**Persentase Pengkoordinasian Dalam Penyelenggaraan Perekonomian Dan Pembangunan**	**100**	**7.499.102.780**	**100**	**persen**	**897.550.542**		**1.958.378.600**		**101.640.000**		**-**		**-**		**-**							
				Indeks Tata Kelola Pengadaan Barang dan Jasa Pemerintah	**81**		**83,06**	**Indeks**																	
				PersentasePeningkatan Deviden BUMD						**20 Persen**		**51,24**													
				Indeks Tata Kelola Pengadaan						**81 Indeks**		**56,8**													
				Persentase Implementasi Rencana aksi inflasi						**100 Persen**		**17**													
				Persentase BUMD yang mendapat opini Wajar/WTP (Wajar Tanpa Pengecualian)						**50 Persen**		**50**													
				PersentasePelaksanaan kegiatan pembangunan dengan kategori baik						**100 Persen**		**25**													
				Tingkat Penggunaan Produk Dalam Negeri						**0 Persen**		**0**													
		4 01 03 2 01	**Pelaksanaan Kebijakan Perekonomian**	**Persentase fasilitasi kebijakan ekonomi**			**100**	**Persen**																	
				Persentase Kebijakan Pengendalian Inflasi yang ditindaklanjuti						**100 Persen**		**17**													
				Persentase Kebijakan Perekonomian Daerah yang ditindaklanjuti						**0 Persen**		**0**													
				persentase RKAP yang dilakasnakan BUMD						**16 Persen**		**3**													
				Persentase Temuan Audit yang ditindaklanjuti						**50 Persen**		**0**													
		4 01 03 2 01 01	Koordinasi, Sinkronisasi, Monitoring dan Evaluasi Kebijakan Pengelolaan BUMD dan BLUD	Jumlah dokumen Kegiatan Koordinasi Perumusan Kebijakan BUMD			20	Dokumen	233.647.400	3 Dokumen	417.778.700	2	4.480.000							2	4.480.000	22,0	238.127.400	0	-	
				Jumlah dokumen kegiatan monev RKAP						0	Dokumen	0								-		-		0		
				Jumlah dokumen kegiatan monev Kepatuhan terhadap regulasi						0	Dokumen	0								-		-		0		
		4 01 03 2 01 02	Pengendalian dan Distribusi Perekonomian	Jumlah Agenda Pengendalian Inflasi Yang dijalankan			4	Laporan	105.036.800	6 Agenda	230.095.600	1	5.495.000							1	5.495.000	5,0	110.531.800	0	-	
				Jumlah Kebijkan Perekonomian yang ditindaklanjuti						4	Dokumen	1								1		1,0		0		
		4 01 03 2 02	**Pelaksanaan Administrasi Pembangunan**	**Persentase keberhasilan Fasilitasi dan Koordinasi pelaksanaan pembangunan daerah**			**85**	**Persen**																	
				Persentase Paket Pekerjaan PD sesuai dengan Perjanjian						**100 Persen**		**0**													
				Persentase Realisasi Fisik keuangan PD dengan nilai deviasi kurang dari 5 %						**100 Persen**		**25**													
				Persentase Kebijakan Pembangunan Yang ditindaklanjuti						**100 Persen**		**25**													
		4 01 03 2 02 01	Fasilitasi Penyusunan Program Pembangunan	Jumlah dokumen hasil fasilitasi penyusunan program pembangunan			4	Dokumen	16.234.000	2 Dokumen	46.325.500	1	4.200.000							1	4.200.000	5,0	20.434.000	0	-	
		4 01 03 2 02 02	Pengendalian dan Evaluasi Program Pembangunan	Jumlah laporan kegiatan pengendalian pembangunan			4	Laporan	28.038.400	4 Laporan	39.139.700	1	3.784.000							1	3.784.000	5,0	31.822.400	0	-	
		4 01 03 2 02 03	Pengelolaan Evaluasi dan Pelaporan Pelaksanaan Pembangunan	Jumlah laporan evaluasi pembangunan PD yang tepat waktu			2	Laporan	10.400.000	2 Laporan	17.141.000	0	560.000							-	560.000	2,0	10.960.000	0	-	
		4 01 03 2 03	**Pengelolaan Pengadaan Barang dan Jasa**	**Persentase Pemenuhan Kriteria Tata Kelola Pengadaan Barang dan Jasa yang baik**			**83,06**	**Persen**																	
				Level Kematangan UKPBJ						**3 Level**		**3**													
				PersentasePemanfaatan Sistem Pengadaan						**23 Persen**		**5**													
				Persentase Kualifikasi dan Kompetensi SDM PBJ						**60 Persen**		**52**													
				Persentase Layanan Barang/Jasa Pemerintah						**100 Persen**		**100**													
		4 01 03 2 03 01	Pengelolaan Pengadaan Barang dan Jasa	Jumlah Perangkat Daerah yang difasiltasi dalam pelaksanaan Proses Pengadaan Barang/Jasa Pemerintah			5	Dokumen	51.568.850	46 Perangkat Daerah	228.348.000	46	42.433.000							46	42.433.000	51,0	94.001.850	0	-	
				Jumlah Laporan Pelaksanaan Kegiatan Pengadaan Barang/Jasa						5	Laporan	1								1		1,0		0		
		4 01 03 2 03 02	Pengelolaan Layanan Pengadaan Secara Elektronik	Jumlah Laporan RUP yang 2 Laporan Pengelolaan Pengadaan diumumkan oleh Perangkat Daerah			2	Dokumen	202.001.192	2 Laporan	429.018.100	0	-							-	-	2,0	202.001.192	0	-	

No	Sasaran	Kode	Urusan/Bidang Urusan Pemerintahan Daerah dan Program / Kegiatan	Indikator Kinerja Program (Outcome)/Kegiatan (Output)	Target RPJMD Kabupaten pada Tahun 2026 (Akhir Periode RPJMD)		Realisasi Capaian Kinerja RPJMD Kabupaten s/d RKPD Tahun Lalu (2024)			Target Kinerja dan Anggaran RKPD Kabupaten Tahun berjalan yang dievaluasi (2025)		Realisasi Kinerja Pada Triwulan								Realisasi Capaian Kinerja dan Anggaran RKPD Kabupaten yang dievaluasi (2025)		Realisasi Kinerja dan Anggaran RPJMD Kabupaten s/d Tahun 2024 (Akhir tahun Pelaksanaan RKPD Tahun 2026)		Tingkat Capaian Kinerja dan Realisasi Anggaran RPJMD Kabupaten s/d Tahun 2026 (%)		Perangkat Daerah Penanggung Jawab
												I		II		III		IV							
1	2	3	4	5	6		7			8		9		10		11		12		13 = 9+10+11+12		14 = 7 + 13		15 = 14/6*100%		16
					K	Rp.	K		Rp.	K	Rp.	K	Rp,	K	Rp.	K	Rp.	K	Rp.	K	Rp.	K	Rp.	K	Rp.	
			Jumlah Laporan Fasilitasi Sistem Pengadaan Secara Elektronik						5 Laporan		1								1		1,0		0		
		4 01 03 2 03 03	Pembinaan dan Advokasi Pengadaan Barang dan Jasa	Jumlah Domain Kematangan UKPBJ			160	Orang	210.649.600	4 Domain	495.554.000	1	30.759.000						1	30.759.000	161,0	241.408.600	0	-	
				Jumlah JF Pengelola PBJ sesuai Kompetensi						15 Orang		13							13		13,0		0		
		4 01 03 2 04	**Pemantauan Kebijakan Sumber Daya Alam**	**Persentase kebijakan perekonomian daerah yang ditindaklanjuti**			**100**	**Persen**		**0 Persen**		**0**													
		4 01 03 2 04 01	Koordinasi, Sinkronisasi dan Evaluasi Kebijakan Pertanian, Kehutanan, Kelautan, dan Perikanan	Jumlah Kebijkan SDA yang ditindaklanjuti			2	Dokumen	9.228.000	2 Dokumen	21.068.000	0	-						-	-	2,0	9.228.000	0	-	
		4 01 03 2 04 03	Koordinasi, Sinkronisasi dan Evaluasi Kebijakan Energi dan Air	Jumlah Kebijkan SDA yang ditindaklanjuti			94	Dokumen	30.746.300	3 Dokumen	33.910.000	2	9.929.000						2	9.929.000	96,0	40.675.300	0	-	
Faktor pendorong keberhasilan kinerja :																									
Faktor penghambat keberhasilan kinerja :																									
		4 02	**SEKRETARIAT DPRD**						**86.714.271.386**		**91.790.941.934**		**16.516.451.541**		**-**		**-**		**-**		**16.516.451.541**					
									86.714.271.386		**91.790.941.934**		**16.516.451.541**		**-**		**-**		**-**		**16.516.451.541**					**Sekretariat DPRD**
	Meningkatnya Fasilit	**4 02 01**	**PROGRAM PENUNJANG URUSAN PEMERINTAHAN DAERAH K**	**Indeks kepatuhan dan Kinerja Intern (IKKI)**	**80**	**328.888.445.154**	**80,8**	**persen**	**85.896.204.133**	**76 Persen**	**88.338.032.634**	**0**	**16.159.456.541**		**-**		**-**		**-**							
		4 02 01 2 01	**Perencanaan, Penganggaran, dan Evaluasi Kinerja Peran**	**Persentase Dokumen Perencanaan, Anggaran dan Evaluasi Perangkat Daerah sesuai ketentuan**			**100**	**Persen**		**100 persen**		**25**													
		4 02 01 2 01 01	Penyusunan Dokumen Perencanaan Perangkat Daerah	Jumlah dokumen perencanaan perangkat daerah yang tersusun			32	dokumen	13.249.913	32 Dokumen	22.741.900	16	-						16	-	48,0	13.249.913	0	-	
		4 02 01 2 01 08	Penyelenggaraan Walidata Pendukung Statistik Sektoral Daerah	Jumlah dokumen hasil penyelenggaraan walidata pendukung statsitik sektoral Daerah						1 Dokumen	4.349.800	0	-						-	-	-	-	0	-	
		4 02 01 2 01 09	Pelaksanaan Pengumpulan Data Statistik Sektoral Daerah	Jumlah data statistik sektoral daerah yang telah dikumpulkan dan diperiksa lingkup perangkat daerah						1 Data	10.800.000	0	-						-	-	-	-	0	-	
		4 02 01 2 02	**Administrasi Keuangan Perangkat Daerah**	**Persentase Laporan Keuangan sesuai ketentuan**			**100**	**Persen**		**100 persen**		**25**													
		4 02 01 2 02 01	Penyediaan Gaji dan Tunjangan ASN	Jumlah orang yang menerima gaji dan tunjangan ASN			34	Orang	4.463.148.493	32 ASN	6.730.800.000	34	1.193.565.020						34	1.193.565.020	68,0	5.656.713.513	0	-	
		4 02 01 2 02 02	Penyediaan Administrasi Pelaksanaan Tugas ASN				24	Dokumen	1.950.308.720										-	-	24,0	1.950.308.720	0	-	
		4 02 01 2 02 03	Pelaksanaan Penatausahaan dan Pengujian/Verifikasi Keuangan SKPD	Jumlah dokumen penatausahaan dan pengujian/verifikasi keuangan SKPD						12 Dokumen	217.920.000	3	47.160.000						3	47.160.000	3,0	47.160.000	0	-	
		4 02 01 2 02 05	Koordinasi dan Penyusunan Laporan Keuangan Akhir Tahun SKPD	Jumlah laporan keuangan akhir tahun SKPD dan laporan hasil koordinasi penyusunan laporan keuangan akhir tahun			1	Dokumen	-	1 laporan	6.307.500	0	-						-	-	1,0	-	0	-	
		4 02 01 2 02 07	Koordinasi dan Penyusunan Laporan Keuangan Bulanan/ Triwulanan/ Semesteran SKPD	Jumlah laporan keuangan bulanan/ triwulanan/ semesteran SKPD dan laporan koordinasi penyusunan laporan keuangan bulanan / triwulanan/ semesteran SKPD			14	Laporan	-	18 laporan	10.207.600	4	-						4	-	18,0	-	0	-	
		4 02 01 2 05	**Administrasi Kepegawaian Perangkat Daerah**	**Presentase Administrasi Kepegawaian yang Berkualitas**			**100**	**Persen**		**100 persen**		**25**													
		4 02 01 2 05 09	Pendidikan dan Pelatihan Pegawai Berdasarkan Tugas dan Fungsi	Jumlah pegawai berdasarkan tugas dan fungsi yang mengikuti pendidikan dan pelatihan			16	ASN	130.190.549	100 Orang	330.000.000	0	36.778.224						-	36.778.224	16,0	166.968.773	0	-	
		4 02 01 2 05 10	Sosialisasi Peraturan Perundang-Undangan																						
		4 02 01 2 06	**Administrasi Umum Perangkat Daerah**	**Persentase Administrasi Umum yang berkualitas**			**100**	**Persen**		**100 persen**		**25**													
		4 02 01 2 06 01	Penyediaan Komponen Instalasi Listrik/Penerangan Bangunan Kantor	Jumlah paket komponen instlasai listrik/ penerangan bangunan kantor yang disediakan			1	Paket	96.257.250	100 Paket	198.746.200	0	-						-	-	1,0	96.257.250	0	-	
		4 02 01 2 06 02	Penyediaan Peralatan dan Perlengkapan Kantor	Jumlah paket peralatan dan perlengkapan kantor yang disediakan			40	Paket	2.381.149.320	100 Paket	2.806.497.002	0	-						-	-	40,0	2.381.149.320	0	-	
		4 02 01 2 06 04	Penyediaan Bahan Logistik Kantor	Jumlah paket bahan logistik kantor yang disediakan			1	Paket	644.928.000	100 Paket	444.346.000	2	4.245.000						2	4.245.000	3,0	649.173.000	0	-	
		4 02 01 2 06 05	Penyediaan Barang Cetakan dan Penggandaan	Jumlah paket barang cetakan dan penggandaan			6	Paket	76.542.957	100 Paket	69.668.000	0	15.361.344						-	15.361.344	6,0	91.904.301	0	-	
		4 02 01 2 06 06	Penyediaan Bahan Bacaan dan Peraturan Perundang-undangan	Jumlah dokumen bacaan dan peraturan perundang-undangan yang disediakan			3	Dokumen	24.037.500	3 Dokumen	40.575.000	0	-						-	-	3,0	24.037.500	0	-	
		4 02 01 2 06 09	Penyelenggaraan Rapat Koordinasi dan Konsultasi SKPD	jumlah laporan penyelenggaraan rapat-rapat koordinasi dan konsultasi SKPD			12	Laporan	5.230.628.875	12 laporan	4.420.000.000	3	1.244.834.683						3	1.244.834.683	15,0	6.475.463.558	0	-	
		4 02 01 2 07	**Pengadaan Barang Milik Daerah Penunjang Urusan Pem**	**Persentase Laporan Pengadaan Barang Milik Daerah**			**5**	**unit**		**100 persen**															
		4 02 01 2 07 01	Pengadaan Kendaraan Perorangan Dinas atau Kendaraan Dinas Jabatan				5	unit	4.817.720.000																
		4 02 01 2 07 02	Pengadaan Kendaraan Dinas Operasional atau Lapangan	Jumlah unit kendaraan dinas operasional atau lapangan yang disediakan						4 unit	2.873.008.000	0	-						-	-	-	-	0	-	
		4 02 01 2 08	**Penyediaan Jasa Penunjang Urusan Pemerintahan Daera**	**Persentase jasa penunjang pelayanan umum yang berkualitas**			**100**	**Persen**		**100 persen**		**25**													
		4 02 01 2 08 02	Penyediaan Jasa Komunikasi, Sumber Daya Air dan Listrik	Jumlah Laporan Penyediaan Jasa Komunikasi, Sumber Daya Air dan Listrik yang Disediakan			12	Laporan	321.614.638	12 laporan	455.389.446	1	77.022.578						1	77.022.578	13,0	398.637.216	0	-	
		4 02 01 2 08 04	Penyediaan Jasa Pelayanan Umum Kantor	Jumlah laporan penyediaan jasa pelayanan umum kantor yang disediakan						100 laporan	2.254.950.000	0	534.343.003						-	534.343.003	-	534.343.003	0	-	
		4 02 01 2 09	**Pemeliharaan Barang Milik Daerah Penunjang Urusan Pe**	**Persentase Sarana dan Prasarana sesuai kebutuhan yang berkualitas**			**100**	**Persen**		**100 persen**		**25**													
		4 02 01 2 09 01	Penyediaan Jasa Pemeliharaan, Biaya Pemeliharaan, dan Pajak Kendaraan Perorangan Dinas atau Kendaraan Dinas Jabatan	Jumlah kendaraan perorangan dinas atau kendaraan dinas jabatan yang dipelihara dan dibayarkan pajaknya			8	Unit	226.416.632	6 unit	266.120.000	1	57.468.000						1	57.468.000	9,0	283.884.632	0	-	
		4 02 01 2 09 02	Penyediaan Jasa Pemeliharaan, Biaya Pemeliharaan, Pajak dan Perizinan Kendaraan Dinas Operasional atau Lapangan	Jumlah kendaraan dinas operasional atau lapangan yang dipelihara dan dibayarkan pajak dan perizinannya			28	Unit	311.406.334	26 unit	390.680.000	9	92.805.600						9	92.805.600	37,0	404.211.934	0	-	
		4 02 01 2 09 06	Pemeliharaan Peralatan dan Mesin Lainnya	Jumlah peralatan dan mesin yang terpelihara			267	Unit	103.389.650	282 unit	226.340.000	3	8.720.000						3	8.720.000	270,0	112.109.650	0	-	

No	Sasaran	Kode	Urusan/Bidang Urusan Pemerintahan Daerah dan Program / Kegiatan	Indikator Kinerja Program (Outcome)/Kegiatan (Output)	Target RPJMD Kabupaten pada Tahun 2026 (Akhir Periode RPJMD)		Realisasi Capaian Kinerja RPJMD Kabupaten s/d RKPD Tahun Lalu (2024)			Target Kinerja dan Anggaran RKPD Kabupaten Tahun berjalan yang dievaluasi (2025)		Realisasi Kinerja Pada Triwulan								Realisasi Capaian Kinerja dan Anggaran RKPD Kabupaten yang dievaluasi (2025)		Realisasi Kinerja dan Anggaran RPJMD Kabupaten s/d Tahun 2024 (Akhir tahun Pelaksanaan RKPD Tahun 2026)		Tingkat Capaian Kinerja dan Realisasi Anggaran RPJMD Kabupaten s/d Tahun 2026 (%)		Perangkat Daerah Penanggung Jawab
												I		II		III		IV							
1	2	3	4	5	6		7			8		9		10		11		12		13 = 9+10+11+12		14 = 7 + 13		15 = 14/6*100%		16
					K	Rp.	K		Rp.	K	Rp.	K	Rp,	K	Rp.	K	Rp.	K	Rp.	K	Rp.	K	Rp.	K	Rp.	
		4 02 01 2 09 11	Pemeliharaan/Rehabilitasi Sarana dan Prasarana Pendukung Gedung Kantor atau Bangunan Lainnya	Jumlah sarana dan prasarana pendukung gedung kantor atau bangunan lainnya yang dipelihara/ direhabilitasi			1	Unit	1.341.133.080	1 unit	2.762.470.600	2	150.171.084							2	150.171.084	3,0	1.491.304.164	0	-	
		4 02 01 2 14	**Pelaksanaan Protokol dan Komunikasi Pimpinan**	**Persentase Pelayanan Kehumasan kegiatan keprotokolan DPRD yang terlaksana**			**100**	**Persen**		**100 persen**		**25**														
		4 02 01 2 14 01	Fasilitasi Keprotokolan	Jumlah laporan hasil fasilitasi keprotokolan			12	Laporan	997.091.110	12 laporan	1.114.280.000	3	15.697.800							3	15.697.800	15,0	1.012.788.910	0	-	
		4 02 01 2 15	**Layanan Keuangan dan Kesejahteraan DPRD**	**presentase kecepatan waktu layanan keuangan dan kesejahteraan DPRD**			**100**	**Persen**		**100 persen**		**25**														
		4 02 01 2 15 01	Penyelenggaraan Administrasi Keuangan DPRD	Jumlah anggota DPRD yang menerima hak keuangan DPRD			45	Orang	27.624.582.886	45 Orang	28.981.767.586	45	7.195.666.824							45	7.195.666.824	90,0	34.820.249.710	0	-	
		4 02 01 2 15 02	Penyediaan Pakaian Dinas dan Atribut DPRD	Jumlah paket pakaian dinas dan atribut DPRD yang disediakan			1	Paket	770.000.000	1 Paket	874.985.000	0	-							-	-	1,0	770.000.000	0	-	
		4 02 01 2 15 03	Pelaksanaan Medical Check Up DPRD	Jumlah orang yang mengikuti Medical Check Up DPRD						45 Orang	225.000.000	0	-							-	-	-	-	0	-	
		4 02 01 2 16	**Layanan Administrasi DPRD**	**Persentase terpenuhinya layanan administrasi DPRD**			**100**	**Persen**		**100 persen**		**25**														
		4 02 01 2 16 03	Fasilitasi Rapat Koordinasi dan Konsultasi DPRD	Persentase ketepatan waktu layanan administrasi DPRD			12	Laporan	34.372.408.226	12 laporan	32.600.083.000	3	5.485.617.381							3	5.485.617.381	15,0	39.858.025.607	0	-	
	Meningkatnya Fasilit	**4 02 02**	**PROGRAM DUKUNGAN PELAKSANAAN TUGAS DAN FUNGSI I**	**Persentase fasilitasi penyusunan dan pembahasan Perda**	**100**	**13.066.802.347**	**100**	**persen**	**818.067.253**	**100 Persen**	**3.452.909.300**	**25**	**356.995.000**		**-**		**-**		**-**							
				Persentase fasilitasi pelaksanaan reses	**100**		**100**	**persen**		**100 Persen**		**25**														
		4 02 02 2 01	**Pembentukan Peraturan Daerah dan Peraturan DPRD**	**Persentase fasilitasi pembentukan peraturan daerah dan peraturan DPRD sesuai dengan standar**			**100**	**Persen**		**100 persen**		**25**														
		4 02 02 2 01 02	Pembahasan Rancangan Peraturan Daerah	Jumlah dokumen hasil pembahasan rancangan peraturan daerah			1	Dokumen	36.470.943	18 Dokumen	402.271.800	0	-							-	-	1,0	36.470.943	0	-	
		4 02 02 2 01 04	Fasilitasi Penyusunan Penjelasan/Keterangan Naskah Akademik	Jumlah Dokumen Hasil Penyusunan Penjelasan atau Keterangan dan/atau Naskah Akademik yang Difasilitasi			0	Dokumen	-	4 Dokumen	250.000.000	0	-							-	-	-	-	0	-	
		4 02 02 2 05	**Penyerapan dan Penghimpunan Aspirasi Masyarakat**	**persentase penyerapan dan penghimpunan aspirasi masyarakat yang sesuai aturan**			**100**	**Persen**		**100 persen**		**25**														
		4 02 02 2 05 02	Penyusunan Pokok-Pokok Pikiran DPRD	Jumlah Dokumen Pokok-Pokok Pikiran DPRD yang Disusun			1	Dokumen	2.448.000	1 Dokumen	4.650.000	0	-							-	-	1,0	2.448.000	0	-	
		4 02 02 2 05 03	Pelaksanaan Reses	Jumlah dokumen hasil pelaksanaan Reses			1	Dokumen	542.404.750	1 Dokumen	2.526.862.500	0	293.995.000							-	293.995.000	1,0	836.399.750	0	-	
		4 02 02 2 08	**Fasilitasi Tugas DPRD**	**Persentase Fasilitasi Fungsi pelayanan DPRD sesuai standar**			**100**	**Persen**		**100 persen**		**25**														
		4 02 02 2 08 02	Penyusunan Laporan Kinerja DPRD	Jumlah Laporan Fraksi, Alat Kelengkapan dan Kinerja DPRD yang Disusun			5	Laporan	4.746.000	3 laporan	15.400.000	0	-							-	-	5,0	4.746.000	0	-	
		4 02 02 2 08 03	Fasilitasi Pelaksanaan Tugas Badan Musyawarah	Jumlah dokumen hasil fasilitasi pelaksanaan tugas badan musyawarah			24	Dokumen	997.560	1 Dokumen	1.725.000	0	-							-	-	24,0	997.560	0	-	
		4 02 02 2 08 04	Fasilitasi Tugas Pimpinan DPRD	Jumlah dokumen hasil fasilitasi tugas pimpinan DPRD			12	Laporan	231.000.000	12 laporan	252.000.000	3	63.000.000							3	63.000.000	15,0	294.000.000	0	-	
Faktor pendorong keberhasilan kinerja :																									
Faktor penghambat keberhasilan kinerja :																									
		5	**UNSUR PENUNJANG URUSAN PEMERINTAHAN**																						
		5 01	**PERENCANAAN**								**13.565.757.130**		**16.551.465.785**		**2.525.873.571**		**-**		**-**		**2.525.873.571**				
											13.565.757.130		**16.551.465.785**		**2.525.873.571**		**-**		**-**		**2.525.873.571**				**Badan Perencanaan Per**
	MENINGKATNYA AKU	**5 01 01**	**PROGRAM PENUNJANG URUSAN PEMERINTAHAN DAERAH K**	**INDEKS KEPATUHAN DAN KINERJA INTERN (IKKI)**	**80**	**40.780.851.000**	**0**	**INDEKS**	**9.605.213.384**	**97 INDEKS**	**11.305.575.985**	**0**	**1.993.234.843**		**-**		**-**		**-**						
		5 01 01 2 01	**Perencanaan, Penganggaran, dan Evaluasi Kinerja Peran**	**Persentase Dokumen Perencanaan, Penganggaran , Pelaporan dan Evalusi Kinerja Perangkat Daerah yang Tersusun**			**100**	**Persentase**		**100 Persentase**		**0**														
		5 01 01 2 01 01	Penyusunan Dokumen Perencanaan Perangkat Daerah	Jumlah Dokumen Perencanaan Perangkat Daerah			2	Dokumen	19.733.000	3 Dokumen	8.983.000	0	2.441.000							-	2.441.000	2,0	22.174.000	0	-	
		5 01 01 2 01 02	Koordinasi dan Penyusunan Dokumen RKA-SKPD	Jumlah Dokumen RKA-SKPD dan Laporan Hasil Koordinasi Penyusunan Dokumen RKA-SKPD			2	Keluaran	1.900.000	2 Dokumen	2.635.500	0	-							-	-	2,0	1.900.000	0	-	
		5 01 01 2 01 03	Koordinasi dan Penyusunan Dokumen Perubahan RKA-SKPD	Jumlah Dokumen Perubahan RKA-SKPD dan Laporan Hasil Koordinasi Penyusunan Dokumen Perubahan RKA-SKPD			2	Dokumen	2.670.000	2 Dokumen	2.948.000	0	-							-	-	2,0	2.670.000	0	-	
		5 01 01 2 01 04	Koordinasi dan Penyusunan DPA-SKPD	Jumlah Dokumen DPA-SKPD dan Laporan Hasil Koordinasi Penyusunan Dokumen DPA-SKPD			2	Dokumen	3.000.000	2 Dokumen	3.118.500	0	-							-	-	2,0	3.000.000	0	-	
		5 01 01 2 01 05	Koordinasi dan Penyusunan Perubahan DPA- SKPD	Jumlah Dokumen Perubahan DPA-SKPD dan Laporan Hasil Koordinasi Penyusunan Dokumen Perubahan DPA-SKPD			2	Dokumen	3.000.000	2 Dokumen	3.228.500	0	-							-	-	2,0	3.000.000	0	-	
		5 01 01 2 01 06	Koordinasi dan Penyusunan Laporan Capaian Kinerja dan Ikhtisar Realisasi Kinerja SKPD	Jumlah Laporan Capaian Kinerja dan Ikhtisar Realisasi Kinerja SKPD dan Laporan Hasil Koordinasi Penyusunan Laporan Capaian Kinerja dan Ikhtisar Realisasi Kinerja SKPD			3	Dokumen	8.850.000	3 Laporan	4.064.000	3	3.004.000							3	3.004.000	6,0	11.854.000	0	-	
		5 01 01 2 01 07	Evaluasi Kinerja Perangkat Daerah	Jumlah Laporan Evaluasi Kinerja Perangkat Daerah			17	Dokumen	13.100.000	17 Laporan	34.685.000	3	5.184.000							3	5.184.000	20,0	18.284.000	0	-	
		5 01 01 2 01 08	Penyelenggaraan Walidata Pendukung Statistik Sektoral Daerah	Jumlah Dokumen Hasil Penyelenggaraan Walidata Pendukung Statistik Sektoral Daerah						1 Dokumen	4.350.000	0	-							-	-	-	-	0	-	
		5 01 01 2 01 09	Pelaksanaan Pengumpulan Data Statistik Sektoral Daerah	Jumlah Data Statistik Sektoral Daerah yang Telah dikumpulkan dan Diperiksa Lingkup Perangkat Daerah						141 Data	10.800.000	0	-							-	-	-	-	0	-	
		5 01 01 2 02	**Administrasi Keuangan Perangkat Daerah**	**Persentase Terpenuhinya Administrasi Keuangan Perangkat Daerah**			**100**	**Persentase**		**100 Persentase**		**0**														
		5 01 01 2 02 01	Penyediaan Gaji dan Tunjangan ASN	Jumlah Orang yang Menerima Gaji dan Tunjangan ASN			736	Orang/Bulan	5.975.266.084	546 Orang/Bulan	7.247.200.000	44	1.528.999.092							44	1.528.999.092	780,0	7.504.265.176	0	-	

No	Sasaran	Kode	Urusan/Bidang Urusan Pemerintahan Daerah dan Program / Kegiatan	Indikator Kinerja Program (Outcome)/Kegiatan (Output)	Target RPJMD Kabupaten pada Tahun 2026 (Akhir Periode RPJMD)		Realisasi Capaian Kinerja RPJMD Kabupaten s/d RKPD Tahun Lalu (2024)		Target Kinerja dan Anggaran RKPD Kabupaten Tahun berjalan yang dievaluasi (2025)		Realisasi Kinerja Pada Triwulan								Realisasi Capaian Kinerja dan Anggaran RKPD Kabupaten yang dievaluasi (2025)		Realisasi Kinerja dan Anggaran RPJMD Kabupaten s/d Tahun 2024 (Akhir tahun Pelaksanaan RKPD Tahun 2026)		Tingkat Capaian Kinerja dan Realisasi Anggaran RPJMD Kabupaten s/d Tahun 2026 (%)		Perangkat Daerah Penanggung Jawab
											I		II		III		IV							
1	2	3	4	5	6		7		8		9		10		11		12		13 = 9+10+11+12		14 = 7 + 13		15 = 14/6*100%		16
					K	Rp.	K	Rp.	K	Rp.	K	Rp,	K	Rp.	K	Rp.	K	Rp.	K	Rp.	K	Rp.	K	Rp.	
		5 01 01 2 02 03	Pelaksanaan Penatausahaan dan Pengujian/Verifikasi Keuangan SKPD	Jumlah Dokumen Penatausahaan dan Pengujian/Verifikasi Keuangan SKPD			101 Dokumen	124.178.000	50 Dokumen	256.240.800	5	25.470.500							5	25.470.500	106,0	149.648.500	0	-	
		5 01 01 2 02 05	Koordinasi dan Penyusunan Laporan Keuangan Akhir Tahun SKPD	Jumlah Laporan Keuangan Akhir Tahun SKPD dan Laporan Hasil Koordinasi Penyusunan Laporan Keuangan Akhir Tahun SKPD			1 Laporan	7.882.000	1 Laporan	8.880.000	0	5.164.000							-	5.164.000	1,0	13.046.000	0	-	
		5 01 01 2 02 07	Koordinasi dan Penyusunan Laporan Keuangan Bulanan/ Triwulanan/ Semesteran SKPD	Jumlah Laporan Keuangan Bulanan/ Triwulanan/Semesteran SKPD dan Laporan Koordinasi Penyusunan Laporan Keuangan Bulanan/Triwulanan/Semesteran SKPD			18 Laporan	7.963.000	18 Laporan	9.760.000	0	124.000							-	124.000	18,0	8.087.000	0	-	
		5 01 01 2 03	**Administrasi Barang Milik Daerah pada Perangkat Daera**	**Persentase Terpenuhinya Administrasi Barang Milik Daerah Pada Perangkat Daerah**			**100 Persentase**		**100 Persentase**		**0**														
		5 01 01 2 03 05	Rekonsiliasi dan Penyusunan Laporan Barang Milik Daerah pada SKPD	Jumlah Laporan Rekonsiliasi dan Penyusunan Laporan Barang Milik Daerah (BMD) pada SKPD			4 Laporan	6.999.000	4 Laporan	7.139.900	0	2.676.500							-	2.676.500	4,0	9.675.500	0	-	
		5 01 01 2 05	**Administrasi Kepegawaian Perangkat Daerah**	**Persentase Pegawai Peragkat Daerah yang Medapatkan Pelayanan Administrasi Kepegawaian Perangkat Daerah**			**100 Persentase**		**100 Persentase**		**0**														
		5 01 01 2 05 11	Bimbingan Teknis Implementasi Peraturan Perundang-Undangan	Jumlah Orang yang Mengikuti Bimbingan Teknis Implementasi Peraturan Perundang-Undangan			12 Orang	79.415.826	12 Orang	135.000.000	0	-							-	-	12,0	79.415.826	0	-	
		5 01 01 2 06	**Administrasi Umum Perangkat Daerah**	**Persentase Administrasi Umum Perangkat Daerah yang Terfasilitasi**			**100 Persentase**		**100 Persentase**		**25**														
		5 01 01 2 06 01	Penyediaan Komponen Instalasi Listrik/Penerangan Bangunan Kantor	Jumlah Paket Komponen Instalasi Listrik/Penerangan Bangunan Kantor yang Disediakan			4 Paket	12.000.000	4 Paket	11.990.000	0	3.496.000							-	3.496.000	4,0	15.496.000	0	-	
		5 01 01 2 06 02	Penyediaan Peralatan dan Perlengkapan Kantor	Jumlah Paket Peralatan dan Perlengkapan Kantor			4 Paket	11.962.000	4 Paket	11.989.500	0	3.106.000							-	3.106.000	4,0	15.068.000	0	-	
		5 01 01 2 06 04	Penyediaan Bahan Logistik Kantor	Jumlah Paket Bahan Logistik Kantor yang Disediakan			4 Paket	18.000.000	4 Paket	17.997.500	0	4.910.000							-	4.910.000	4,0	22.910.000	0	-	
		5 01 01 2 06 05	Penyediaan Barang Cetakan dan Penggandaan	Jumlah Paket Barang Cetakan dan Penggandaan yang Disediakan			4 Paket	18.423.600	4 Paket	18.863.600	0	1.268.400							-	1.268.400	4,0	19.692.000	0	-	
		5 01 01 2 06 09	Penyelenggaraan Rapat Koordinasi dan Konsultasi SKPD	Jumlah Laporan Penyelenggaraan Rapat Koordinasi dan Konsultasi SKPD			12 Laporan	905.612.570	12 Laporan	619.200.000	0	111.915.138							-	111.915.138	12,0	1.017.527.708	0	-	
		5 01 01 2 07	**Pengadaan Barang Milik Daerah Penunjang Urusan Pem**	**Persentase Pengadaan Barang Milik Daerah Penunjang Urusan Pemerintah Daerah yang Terfasilitasi**			**100 Persentase**		**100 Persentase**		**0**														
		5 01 01 2 07 06	Pengadaan Peralatan dan Mesin Lainnya	Jumlah Unit Peralatan dan Mesin lainnya yang Disediakan			33 Unit	559.055.000	49 Unit	551.341.000	0	-							-	-	33,0	559.055.000	0	-	
		5 01 01 2 07 11	Pengadaan Sarana dan Prasarana Pendukung Gedung Kantor atau Bangunan Lainnya	Jumlah Unit Sarana dan Prasarana Pendukung Gedung Kantor atau Bangunan Lainnya yang Disediakan			1 Unit	25.892.000	1 Unit	31.995.000	0	-							-	-	1,0	25.892.000	0	-	
		5 01 01 2 08	**Penyediaan Jasa Penunjang Urusan Pemerintahan Daera**	**Persentase Penyediaan Jasa Penunjang Urusan Pemerintah Daerah yang Terfasilitasi**			**100 Persentase**		**100 Persentase**		**25**														
		5 01 01 2 08 01	Penyediaan Jasa Surat Menyurat	Jumlah Laporan Penyediaan Jasa Surat			12 Laporan	4.000.000	12 Laporan	4.000.000	0	-							-	-	12,0	4.000.000	0	-	
		5 01 01 2 08 02	Penyediaan Jasa Komunikasi, Sumber Daya Air dan Listrik	Penyediaan Jasa Komunikasi, Sumber Daya Air dan Listrik			12 Laporan	151.752.422	0 Laporan	189.997.185	0	31.767.324							-	31.767.324	12,0	183.519.746	0	-	
		5 01 01 2 08 04	Penyediaan Jasa Pelayanan Umum Kantor	Jumlah Laporan Penyediaan Jasa Pelayanan Umum Kantor yang Disediakan			12 Laporan	949.642.824	12 Laporan	1.071.300.000	0	209.907.799							-	209.907.799	12,0	1.159.550.623	0	-	
		5 01 01 2 09	**Pemeliharaan Barang Milik Daerah Penunjang Urusan Pe**	**Persentase Pemeliharaan Barang Milik Daerah Penunjang Urusan Pemerintah Daerah yang Terfasilitasi**			**100 Persentase**		**100 Persentase**		**25**														
		5 01 01 2 09 01	Penyediaan Jasa Pemeliharaan, Biaya Pemeliharaan, dan Pajak Kendaraan Perorangan Dinas atau Kendaraan Dinas Jabatan	Jumlah Kendaraan Perorangan Dinas atau Kendaraan Dinas Jabatan yang Dipelihara dan dibayarkan Pajaknya			1 Unit	38.639.400	1 Unit	42.750.000	0	1.850.000							-	1.850.000	1,0	40.489.400	0	-	
		5 01 01 2 09 02	Penyediaan Jasa Pemeliharaan, Biaya Pemeliharaan, Pajak dan Perizinan Kendaraan Dinas Operasional atau Lapangan	Jumlah Kendaraan Dinas Operasional atau Lapangan yang Dipelihara dan dibayarkan Pajak dan Perizinannya			32 Unit	308.461.558	32 Unit	484.100.000	0	49.261.090							-	49.261.090	32,0	357.722.648	0	-	
		5 01 01 2 09 09	Pemeliharaan/Rehabilitasi Gedung Kantor dan Bangunan Lainnya	Jumlah Gedung Kantor dan Bangunan Lainnya yang Dipelihara/Direhabilitasi			1 Unit	269.730.100	1 Unit	394.145.000	0	-							-	-	1,0	269.730.100	0	-	
		5 01 01 2 09 10	Pemeliharaan/Rehabilitasi Sarana dan Prasarana Gedung Kantor atau Bangunan Lainnya	Jumlah Sarana dan Prasarana Gedung Kantor atau Bangunan Lainnya yang Dipelihara/Direhabilitasi			101 Unit	78.085.000	101 Unit	116.874.000	0	2.690.000							-	2.690.000	101,0	80.775.000	0	-	
MENINGKATNYA PER		**5 01 02**	**PROGRAM PERENCANAAN, PENGENDALIAN DAN EVALUASI**	**PERSENTASE DOKUMEN PERENCANAAN DAERAH YANG TEPAT WAKTU**	**100**	**7.688.040.901**	**100 Persen**	**2.711.294.924**	**0 PERSENTAS**	**3.607.887.100**	**25**	**388.755.898**	**-**	**-**	**-**	**-**									
				PERSENTASE PERENCANAAN DAERAH YANG SELARAS	**100**		**100 Persen**		**100 PERSENTASE**																
		5 01 02 2 01	**Penyusunan Perencanaan dan Pendanaan**	**Persentase Tahapan Perencanaan Tepat Waktu**			**95 Persentase**		**100 Persen**		**23,81**														
		5 01 02 2 01 03	Pelaksanaan Konsultasi Publik	Jumlah Berita Acara Konsultasi Publik			1 Berita Acara	15.477.000	2 Berita Acara	111.629.000	2	59.844.000							2	59.844.000	3,0	75.321.000	0	-	
		5 01 02 2 01 04	Koordinasi Pelaksanaan Forum Perangkat Daerah/Lintas Perangkat Daerah	Jumlah Berita Acara Forum Perangkat Daerah/Lintas Perangkat Daerah			1 Berita Acara	28.555.000	2 Berita Acara	70.059.000	0	22.920.000							-	22.920.000	1,0	51.475.000	0	-	
		5 01 02 2 01 05	Pelaksanaan Musrenbang Kabupaten/Kota	Jumlah Berita Acara Musrenbang Kabupaten/Kota			2 Berita Acara	294.106.500	2 Berita Acara	303.591.000	0	41.690.000							-	41.690.000	2,0	335.796.500	0	-	
		5 01 02 2 01 07	Koordinasi Penyusunan dan Penetapan Dokumen Perencanaan Pembangunan Daerah Kabupaten/Kota	Jumlah Dokumen Perencanaan Pembangunan Daerah Kabupaten/Kota yang Ditetapkan (RPJPD/RPJMD/RKPD)			4 Dokumen	1.701.260.724	3 Dokumen	2.308.374.800	0	196.432.398							-	196.432.398	4,0	1.897.693.122	0	-	
		5 01 02 2 02	**Analisis Data dan Informasi Pemerintahan Daerah Bidan**	**Persentase Data Pembangunan Daerah Yang Dimutakhirkan**			**100 Persentase**		**100 Persentase**		**95,56**														

No	Sasaran	Kode	Urusan/Bidang Urusan Pemerintahan Daerah dan Program / Kegiatan	Indikator Kinerja Program (Outcome)/Kegiatan (Output)	Target RPJMD Kabupaten pada Tahun 2026 (Akhir Periode RPJMD)		Realisasi Capaian Kinerja RPJMD Kabupaten s/d RKPD Tahun Lalu (2024)			Target Kinerja dan Anggaran RKPD Kabupaten Tahun berjalan yang dievaluasi (2025)		Realisasi Kinerja Pada Triwulan								Realisasi Capaian Kinerja dan Anggaran RKPD Kabupaten yang dievaluasi (2025)		Realisasi Kinerja dan Anggaran RPJMD Kabupaten s/d Tahun 2024 (Akhir tahun Pelaksanaan RKPD Tahun 2026)		Tingkat Capaian Kinerja dan Realisasi Anggaran RPJMD Kabupaten s/d Tahun 2026 (%)		Perangkat Daerah Penanggung Jawab
												I		II		III		IV							
1	2	3	4	5	6		7			8		9		10		11		12		13 = 9+10+11+12		14 = 7 + 13		15 = 14/6*100%		16
					K	Rp.	K		Rp.	K	Rp.	K	Rp,	K	Rp.	K	Rp.	K	Rp.	K	Rp.	K	Rp.	K	Rp.	
				Persentase SKPD Yang Memanfaatkan Data Pembangunan Daerah			**93,34**	**Persentase**		**100 Persentase**		**100**														
		5 01 02 2 02 01	Analisis Data dan Informasi Perencanaan Pembangunan Daerah	Jumlah Dokumen Hasil Analisis Data untuk Penyusunan Kebijakan Perencanaan Pembangunan Daerah (Semua Perencanaan Pembangunan Daerah)			1	Dokumen	56.720.900	1 Dokumen	90.958.000	0	1.611.000							-	1.611.000	1,0	58.331.900	0	-	
		5 01 02 2 02 02	Pembinaan dan Pemanfaatan Data dan Informasi Perencanaan Pembangunan Perangkat Daerah	Jumlah Orang yang Dibina dalam Pemanfaatan Data dan Informasi			384	Orang	148.977.400	384 orang	353.085.000	384	27.628.000							384	27.628.000	768,0	176.605.400	0	-	
		5 01 02 2 02 03	Penyusunan Profil Pembangunan Daerah Kabupaten/Kota	Jumlah Buku Profil yg disusun			1	Buku	121.772.500	1 Buku	139.056.000	1	807.000							1	807.000	2,0	122.579.500	0	-	
		5 01 02 2 03	**Pengendalian, Evaluasi dan Pelaporan Bidang Perencana**	**Persentase Capaian Kinerja Program Prioritas RPJMD diatas 80%**			**100**	**Persentase**		**100 persentase**		**0**													
				Persentase SKPD dengan Nilai Evaluasi Kinerja Baik			**100**	**Persentase**		**100 persentase**		**0**													
		5 01 02 2 03 03	Monitoring, Evaluasi dan Penyusunan Laporan Berkala Pelaksanaan Pembangunan Daerah	Jumlah Laporan Hasil Evaluasi Kinerja Pembangunan Daerah			9	Laporan	344.424.900	9 laporan	231.134.300	2	37.823.500							2	37.823.500	11,0	382.248.400	0	-	
	MENINGKATNYA PER	**5 01 03**	**PROGRAM KOORDINASI DAN SINKRONISASI PERENCANAAN**	**Indeks Perencanaan Pembangunan Sektor Pemerintahan dan Pembangunan Manusia**	**80**	**18.540.394.936**	**80**	**Indeks**	**1.249.248.822**	**80 INDEKS**	**1.638.002.700**	**0**	**143.882.830**		**-**		**-**		**-**							
				Indeks Perencanaan Pembangunan Sektor Perekonomian dan SDA	**80,98**		**79**	**Indeks**		**80 INDEKS**		**0**														
				indeks Perencanaan Pembangunan Sektor Infrastruktur dan Kewilayahan	**77,03**		**78**	**Indeks**		**80 INDEKS**		**0**														
		5 01 03 2 01	**Koordinasi Perencanaan Bidang Pemerintahan dan Pem**	**Presentase program, Kegiatan, Sub Kegiatan dalam Renja SKPD yang sesuai dengan Renstra SKPD Bidang Pemerintahan dan Pembangunan Manusia**			**100**	**Persentase**		**100 persentase**		**0**														
		5 01 03 2 01 01	Koordinasi Penyusunan Dokumen Perencanaan Pembangunan Daerah Bidang Pemerintahan (RPJPD, RPJMD dan RKPD)	Jumlah Dokumen Perencanaan Pembangunan Daerah Bidang Pemerintahan (RPJPD, RPJMD, dan RKPD)			4	Dokumen	73.712.500	3 Dokumen	83.840.000	0	20.057.700							-	20.057.700	4,0	93.770.200	0	-	
		5 01 03 2 01 02	Asistensi Penyusunan Dokumen Perencanaan Pembangunan Perangkat Daerah Bidang Pemerintahan	Jumlah Perangkat Daerah yang dilakukan asistensi dalam penyusunan dokumen perencanaan pembangunan Perangkat Daerah			87	Laporan	57.591.000	29 Perangkat Daeah	90.740.000	0	18.285.700							-	18.285.700	87,0	75.876.700	0	-	
				Jumlah Laporan Hasil Asistensi Penyusunan Dokumen Perencanaan Pembangunan Perangkat Daerah Bidang Pemerintahan			29	Perangkat Daerah		87 Laporan		0								-		29,0		0		
		5 01 03 2 01 03	Pelaksanaan Monitoring dan Evaluasi Penyusunan Dokumen Perencanaan Pembangunan Perangkat Daerah Bidang Pemerintahan	Jumlah Perangkat Daerah yang dilakukan asistensi dalam penyusunan dokumen perencanaan pembangunan Perangkat Daerah			29	Perangkat Daerah	53.344.500	29 Perangkat Daeah	55.760.000	0	7.043.900							-	7.043.900	29,0	60.388.400	0	-	
				Jumlah Laporan Hasil Asistensi Penyusunan Dokumen Perencanaan Pembangunan Perangkat Daerah Bidang Pemerintahan			4	Laporan		4 Laporan		0								-		4,0		0		
		5 01 03 2 01 05	Koordinasi Penyusunan Dokumen Perencanaan Pembangunan Daerah Bidang Pembangunan Manusia (RPJPD, RPJMD dan RKPD)	Jumlah Dokumen Perencanaan Pembangunan Daerah Bidang Pembangunan Manusia yang Dikoordinir Penyusunannya (RPJPD. RPJMD dan RKPD)			5	Dokumen	142.805.000	7 Dokumen	471.938.000	0	12.655.600							-	12.655.600	5,0	155.460.600	0	-	
		5 01 03 2 01 06	Asistensi Penyusunan Dokumen Perencanaan Pembangunan Perangkat Daerah Bidang Pembangunan Manusia	Jumlah Perangkat Daerah yang mendapatkan Asistensi dalam penyusunan Renstra/Renja Bidang Pembangunan Manusia			6	Perangkat Daerah	19.915.000	6 Perangkat Daeah	29.784.000	6	8.586.600							6	8.586.600	12,0	28.501.600	0	-	
				Jumlah Laporan Hasil Asistensi Penyussunan Dokumen Perencanaan Pembangunan Perangkat Daerah Bidang Pembangunan Manusia			18	Laporan		18 Laporan		0								-		18,0		0		
		5 01 03 2 01 07	Pelaksanaan Monitoring dan Evaluasi Penyusunan Dokumen Perencanaan Pembangunan Perangkat Daerah Bidang Pembangunan Manusia	Jumlah Perangkat Daerah yang Mendapatkan Monitoring dan Evaluasi dalam Penyusunan Renstra/Renja Bidang Pembangunan Manusia			7	Laporan	229.652.500	6 Perangkat Daeah	321.372.000	6	13.002.000							6	13.002.000	13,0	242.654.500	0	-	
				Jumlah Laporan Monitoring dan Evaluasi Penyusunan Dokumen Perencanaan Pembangunan Perangkat Daerah Bidang Pembangunan Manusia			6	Perangkat Daerah		7 Laporan		1								1		7,0		0		
		5 01 03 2 02	**Koordinasi Perencanaan Bidang Perekonomian dan SDA**	**Presentase Program, Kegiatan, Sub Kegiatan dalam Renja SKPD yang sesuai dengan Renstra SKPD Bidang Perekonomian dan SDA (Sumber Daya Alam)**			**100**	**Persentase**		**100 Persentase**		**0**														
		5 01 03 2 02 01	Koordinasi Penyusunan Dokumen Perencanaan Pembangunan Daerah Bidang Perekonomian (RPJPD, RPJMD dan RKPD)	Jumlah Dokumen Perencanaan Pembangunan Daerah Bidang Perekonomian yang Dikoordinir Penyusunannya (RPJPD. RPJMD dan RKPD)			4	Dokumen	92.634.900	3 Dokumen	112.690.000	0	7.254.000							-	7.254.000	4,0	99.888.900	0	-	
		5 01 03 2 02 02	Asistensi Penyusunan Dokumen Perencanaan Pembangunan Perangkat Daerah Bidang Perekonomian	Jumlah Perangkat Daerah yang mendapatkan Asistensi dalam penyusunan Renstra/Renja Bidang Perekonomian			4	Perangkat Daerah	19.893.900	4 Perangkat Daeah	21.379.000	0	3.992.500							-	3.992.500	4,0	23.886.400	0	-	
				Jumlah Laporan Hasil Asistensi Penyusunan Dokumen Perencanaan Pembangunan Perangkat Daerah Bidang Perekonomian			12	laporan		12 Laporan		-								-		12,0		0		

No	Sasaran	Kode	Urusan/Bidang Urusan Pemerintahan Daerah dan Program / Kegiatan	Indikator Kinerja Program (Outcome)/Kegiatan (Output)	Target RPJMD Kabupaten pada Tahun 2026 (Akhir Periode RPJMD)		Realisasi Capaian Kinerja RPJMD Kabupaten s/d RKPD Tahun Lalu (2024)		Target Kinerja dan Anggaran RKPD Kabupaten Tahun berjalan yang dievaluasi (2025)		Realisasi Kinerja Pada Triwulan								Realisasi Capaian Kinerja dan Anggaran RKPD Kabupaten yang dievaluasi (2025)		Realisasi Kinerja dan Anggaran RPJMD Kabupaten s/d Tahun 2024 (Akhir tahun Pelaksanaan RKPD Tahun 2026)		Tingkat Capaian Kinerja dan Realisasi Anggaran RPJMD Kabupaten s/d Tahun 2026 (%)		Perangkat Daerah Penanggung Jawab
											I		II		III		IV							
1	2	3	4	5	6		7		8		9		10		11		12		13 = 9+10+11+12		14 = 7 + 13		15 = 14/6*100%		16
					K	Rp.	K	Rp.	K	Rp.	K	Rp,	K	Rp.	K	Rp.	K	Rp.	K	Rp.	K	Rp.	K	Rp.	
		5 01 03 2 02 03	Pelaksanaan Monitoring dan Evaluasi Penyusunan Dokumen Perencanaan Pembangunan Perangkat Daerah Bidang Perekonomian	Jumlah Perangkat Daerah yang Mendapatkan Monitoring dan Evaluasi dalam Penyusunan Renstra/Renja Bidang Perekonomian			4 laporan	31.812.500	4 Perangkat Daeah	29.321.000	0	5.619.000							-	5.619.000	4,0	37.431.500	0	-	
				Jumlah Laporan Monitoring dan Evaluasi Penyusunan Dokumen Perencanaan Pembangunan Perangkat Daerah Bidang Perekonomian			4 perangkat daerah		4 Laporan		0							-		4,0		0		
		5 01 03 2 02 05	Koordinasi Penyusunan Dokumen Perencanaan Pembangunan Daerah Bidang SDA (RPJPD, RPJMD dan RKPD)	Jumlah Dokumen Perencanaan Pembangunan Daerah Bidang SDA yang Dikoordinir Penyusunannya (RPJPD. RPJMD dan RKPD)			4 Dokumen	28.567.500	3 Dokumen	47.743.000	0	12.415.000							-	12.415.000	4,0	40.982.500	0	-	
		5 01 03 2 02 06	Asistensi Penyusunan Dokumen Perencanaan Pembangunan Perangkat Daerah Bidang SDA	Jumlah Perangkat Daerah yang Mendapatkan Asistensi Dalam Penyusunan Renstra/Renja Bidang SDA			2 Perangkat Daerah	15.773.500	2 Perangkat Daeah	16.560.000	0	3.144.000							-	3.144.000	2,0	18.917.500	0	-	
				Jumlah Laporan Hasil Asistensi Penyusunan Dokumen Perencanaan Pmebangunan Perangkat Daerah Bidang SDA			6 laporan		6 Laporan		0							-		6,0		0		
		5 01 03 2 02 07	Pelaksanaan Monitoring dan Evaluasi Penyusunan Dokumen Perencanaan Pembangunan Perangkat Daerah Bidang SDA	Jumlah Perangkat Daerah yang Mendapatkan Monitoring dan Evaluasi dalam Penyusunan Renstra/Renja Bidang SDA			4 laporan	19.918.500	2 Perangkat Daeah	22.450.000	0	3.088.000							-	3.088.000	4,0	23.006.500	0	-	
				Jumlah Laporan Monitoring dan Evaluasi Penyusunan Dokumen Perencanaan Pembangunan Perangkat Daerah Bidang SDA			2 perangkat daerah		4 Laporan		0							-		2,0		0		
		5 01 03 2 03	**Koordinasi Perencanaan Bidang Infrastruktur dan Kewila**	**Presentase program, Kegiatan, Sub Kegiatan dalam Renja SKPD yang sesuai dengan Renstra SKPD Bidang Infrastruktur dan Kewilayahan**			**100 Persentase**		**100 Persentase**															
		5 01 03 2 03 01	Koordinasi Penyusunan Dokumen Perencanaan Pembangunan Daerah Bidang Infrastruktur (RPJPD, RPJMD dan RKPD)	Jumlah Dokumen Perencanaan Pembangunan Daerah Bidang Infrastruktur yang Dikoordinir Penyusunannya (RPJPD. RPJMD dan RKPD)			4 Dokumen	316.788.322	3 Dokumen	123.354.700	0	7.291.615							-	7.291.615	4,0	324.079.937	0	-	
		5 01 03 2 03 02	Asistensi Penyusunan Dokumen Perencanaan Pembangunan Perangkat Daerah Bidang Infrastruktur	Jumlah Perangkat Daerah yang mendapatkan Asistensi dalam Penyusunan Renstra/Renja Bidang Infrastruktur			9 Laporan	20.000.000	3 Perangkat Daeah	21.902.800	0	2.400.000							-	2.400.000	9,0	22.400.000	0	-	
				Jumlah Laporan Hasil Asistensi Penyusunan Dokumen Perencanaan Pembangunan Perangkat Daerah Bidang Infrastruktur			3 Perangkat Daerah		9 Laporan		0							-		3,0		0		
		5 01 03 2 03 03	Pelaksanaan Monitoring dan Evaluasi Penyusunan Dokumen Perencanaan Pembangunan Perangkat Daerah Bidang Infrastruktur	Jumlah Perangkat Daerah yang Mendapatkan Monitoring dan Evaluasi dalam Penyusunan Renstra/Renja Bidang Infrastruktur			4 Laporan	19.992.000	3 Perangkat Daeah	25.534.000	0	2.000.000							-	2.000.000	4,0	21.992.000	0	-	
				Jumlah Laporan Monitoring dan Evaluasi Penyusunan Dokumen Perencanaan Pembangunan Perangkat Daerah Bidang Infrastruktur			3 Perangkat Daerah		4 Laporan		1							1		4,0		0		
		5 01 03 2 03 05	Koordinasi Penyusunan Dokumen Perencanaan Pembangunan Daerah Bidang Kewilayahan (RPJPD, RPJMD dan RKPD)	Jumlah Dokumen Perencanaan Pembangunan Daerah Bidang Kewilayahan yang Dikoordinir Penyusunannya (RPJPD. RPJMD dan RKPD)			4 Dokumen	73.853.200	3 Dokumen	120.657.600	0	11.927.215							-	11.927.215	4,0	85.780.415	0	-	
		5 01 03 2 03 06	Asistensi Penyusunan Dokumen Perencanaan Pembangunan Perangkat Daerah Bidang Kewilayahan	Jumlah Perangkat Daerah yang mendapatkan Asistensi dalam Penyusunan Renstra/Renja Bidang Kewilayahan			9 Laporan	14.997.500	3 Perangkat Daeah	21.749.000	0	2.600.000							-	2.600.000	9,0	17.597.500	0	-	
				Jumlah Laporan Hasil Asistensi Penyusunan Dokumen Perencanaan Pembangunan Perangkat Daerah Bidang Kewilayahan			3 Perangkat Daerah		9 Laporan		0							-		3,0		0		
		5 01 03 2 03 07	Pelaksanaan Monitoring dan Evaluasi Penyusunan Dokumen Perencanaan Pembangunan Perangkat Daerah Bidang Kewilayahan	Jumlah Perangkat Daerah yang Mendapatkan Monitoring dan Evaluasi dalam Penyusunan Renstra/Renja Bidang Kewilayahan			4 Laporan	17.996.500	3 Perangkat Daeah	21.227.600	0	2.520.000							-	2.520.000	4,0	20.516.500	0	-	
				Jumlah Laporan Monitoring dan Evaluasi Penyusunan Dokumen Perencanaan Pembangunan Perangkat Daerah Bidang Kewilayahan			3 Perangkat Daerah		4 Laporan		1							1		4,0		0		
Faktor pendorong keberhasilan kinerja :																								
Faktor penghambat keberhasilan kinerja :																								
		5 02	**KEUANGAN**						**290.500.524.537**		**321.206.123.155**		**112.443.832.201**		**-**		**-**		**-**		**112.443.832.201**					
									290.500.524.537		**321.206.123.155**		**112.443.832.201**		**-**		**-**		**-**		**112.443.832.201**					**Badan Pengelolaan Keu**
Meningkatnya Kualit		**5 02 01**	**PROGRAM PENUNJANG URUSAN PEMERINTAHAN DAERAH K**	**Indeks Kepatuhan Kinerja Intern**	**80**	**234.197.974.495**	**90,21 Persen**	**58.603.104.952**	**80 Persentase**	**68.834.789.155**		**9.650.773.933**		**-**		**-**		**-**							
		5 02 01 2 01	**Perencanaan, Penganggaran, dan Evaluasi Kinerja Peran**	**Persentase dokumen perencanaan, penganggaran dan evaluasi SKPD**			**100 Persentase**		**100 Persentase**		**25**													
		5 02 01 2 01 01	Penyusunan Dokumen Perencanaan Perangkat Daerah	Jumlah Dokumen Perencanaan Perangkat Daerah			9 Dokumen	13.056.600	9 Dokumen	20.000.000	5	8.451.500							5	8.451.500	14,0	21.508.100	0	-	
		5 02 01 2 01 02	Koordinasi dan Penyusunan Dokumen RKA-SKPD	Jumlah Dokumen RKA-SKPD dan Laporan Hasil Koordinasi Penyusunan Dokumen RKA-SKPD			1 Dokumen	10.264.000	1 Dokumen	10.266.800	0	-							-	-	1,0	10.264.000	0	-	
		5 02 01 2 01 03	Koordinasi dan Penyusunan Dokumen Perubahan RKA-SKPD	Jumlah Dokumen Perubahan RKA-SKPD dan Laporan Hasil Koordinasi Penyusunan Dokumen Perubahan RKA-SKPD			1 Dokumen	7.673.300	1 Dokumen	7.676.200	0	-							-	-	1,0	7.673.300	0	-	
		5 02 01 2 01 04	Koordinasi dan Penyusunan DPA-SKPD	Jumlah Dokumen DPA-SKPD dan Laporan Hasil Koordinasi Penyusunan Dokumen DPA-SKPD			1 Dokumen	8.130.400	1 Dokumen	10.630.500	0	-							-	-	1,0	8.130.400	0	-	

No	Sasaran	Kode	Urusan/Bidang Urusan Pemerintahan Daerah dan Program / Kegiatan	Indikator Kinerja Program (Outcome)/Kegiatan (Output)	Target RPJMD Kabupaten pada Tahun 2026 (Akhir Periode RPJMD)		Realisasi Capaian Kinerja RPJMD Kabupaten s/d RKPD Tahun Lalu (2024)			Target Kinerja dan Anggaran RKPD Kabupaten Tahun berjalan yang dievaluasi (2025)		Realisasi Kinerja Pada Triwulan								Realisasi Capaian Kinerja dan Anggaran RKPD Kabupaten yang dievaluasi (2025)		Realisasi Kinerja dan Anggaran RPJMD Kabupaten s/d Tahun 2024 (Akhir tahun Pelaksanaan RKPD Tahun 2026)		Tingkat Capaian Kinerja dan Realisasi Anggaran RPJMD Kabupaten s/d Tahun 2026 (%)		Perangkat Daerah Penanggung Jawab
												I		II		III		IV							
1	2	3	4	5	6		7			8		9		10		11		12		13 = 9+10+11+12		14 = 7 + 13		15 = 14/6*100%		16
					K	Rp.	K		Rp.	K	Rp.	K	Rp,	K	Rp.	K	Rp.	K	Rp.	K	Rp.	K	Rp.	K	Rp.	
		5 02 01 2 01 05	Koordinasi dan Penyusunan Perubahan DPA- SKPD	Jumlah Dokumen Perubahan DPA-SKPD dan Laporan Hasil Koordinasi Penyusunan Dokumen Perubahan			1	Dokumen	8.103.500	1 Dokumen	10.312.200	0	-							-	-	1,0	8.103.500	0	-	
		5 02 01 2 01 06	Koordinasi dan Penyusunan Laporan Capaian Kinerja dan Ikhtisar Realisasi Kinerja SKPD	Jumlah Laporan Capaian Kinerja dan Ikhtisar Realisasi Kinerja SKPD dan Laporan Hasil Koordinasi Penyusunan Laporan Capaian Kinerja dan Ikhtisar Realisasi Kinerja SKPD			3	Laporan	18.410.500	3 Laporan	20.543.300	3	-							3	-	6,0	18.410.500	0	-	
		5 02 01 2 01 07	Evaluasi Kinerja Perangkat Daerah	Jumlah Laporan Evaluasi Kinerja Perangkat Daerah			19	Dokumen	11.589.900	19 Laporan	13.423.500	5	2.290.500							5	2.290.500	24,0	13.880.400	0	-	
		5 02 01 2 01 08	Penyelenggaraan Walidata Pendukung Statistik Sektoral Daerah	Jumlah Dokumen Walidata Pendukung Statistik Sektoral Daerah						1 Dokumen	4.404.000	0	-							-	-	-	-	0	-	
		5 02 01 2 01 09	Pelaksanaan Pengumpulan Data Statistik Sektoral Daerah	Jumlah data Data Statistik Sektoral Daerah						1 Data	2.800.000	0	-							-	-	-	-	0	-	
		5 02 01 2 02	**Administrasi Keuangan Perangkat Daerah**	**Persentase Laporan Keuangan Sesuai Ketentuan**			**100**	**Persentase**		**100 Persentase**		**31**													
		5 02 01 2 02 01	Penyediaan Gaji dan Tunjangan ASN	Jumlah Orang yang Menerima Gaji dan Tunjangan ASN			61	Orang/Bulan	50.239.132.975	78 Orang / Bulan	60.681.554.661	60	8.524.325.699							60	8.524.325.699	121,0	58.763.458.674	0	-	
		5 02 01 2 02 03	Pelaksanaan Penatausahaan dan Pengujian/Verifikasi Keuangan SKPD	Jumlah Dokumen Penatausahaan dan Pengujian / Verifikasi Keuangan SKPD			12	Dokumen	480.546.900	12 Dokumen	770.491.200	3	156.866.000							3	156.866.000	15,0	637.412.900	0	-	
		5 02 01 2 02 05	Koordinasi dan Penyusunan Laporan Keuangan Akhir Tahun SKPD	Jumlah Laporan Keuangan Akhir Tahun SKPD dan Laporan Hasil Kordinasi Penyusunan Laporan Keuangan			2	Laporan	12.499.800	2 Laporan	22.065.800	1	-							1	-	3,0	12.499.800	0	-	
		5 02 01 2 02 07	Koordinasi dan Penyusunan Laporan Keuangan Bulanan/ Triwulanan/ Semesteran SKPD	Jumlah Laporan Keuangan Bulanan / Triwulanan / Semesteran SKPD dan Laporan Koordinasi Penyusunan			18	Laporan	11.161.800	18 Laporan	16.425.800	4	4.369.400							4	4.369.400	22,0	15.531.200	0	-	
		5 02 01 2 03	**Administrasi Barang Milik Daerah pada Perangkat Daera**	**Persentase Laporan Pengelolaan dan Pengamanan Aset Sesuai Ketent**			**100**	**Persentase**		**100 Persentase**		**8**													
		5 02 01 2 03 01	Penyusunan Perencanaan Kebutuhan Barang Milik Daerah SKPD	Jumlah Rencana Kebutuhan Barang Milik Daerah SKPD			1	Dokumen	2.507.900	2 Dokumen	8.425.400	0	-							-	-	1,0	2.507.900	0	-	
		5 02 01 2 03 05	Rekonsiliasi dan Penyusunan Laporan Barang Milik Daerah pada SKPD	Jumlah Laporan Rekonsiliasi dan Penyusunan Laporan Barang Milik Daerah pada SKPD			4	Laporan	3.024.500	4 Laporan	14.520.200	1	-							1	-	5,0	3.024.500	0	-	
		5 02 01 2 03 06	Penatausahaan Barang Milik Daerah pada SKPD	Jumlah Laporan Penatausahaan Barang Milik			1	Laporan	10.402.200	2 Laporan	21.848.700	0	-							-	-	1,0	10.402.200	0	-	
		5 02 01 2 05	**Administrasi Kepegawaian Perangkat Daerah**	**Persentase Administrasi Kepegawaian Yang Berkualitas**			**100**	**Persentase**		**100 Persentase**		**0**													
		5 02 01 2 05 05	Monitoring, Evaluasi, dan Penilaian Kinerja Pegawai	Jumlah Dokumen Monitoring, Evaluasi, dan Penilaian Kinerja Pegawai			12	Dokumen	6.842.000	12 Dokumen	151.435.500	3	-							3	-	15,0	6.842.000	0	-	
		5 02 01 2 05 11	Bimbingan Teknis Implementasi Peraturan Perundang-Undangan	Jumlah Orang yang Mengikuti Bimbingan Teknis Implementasi Peraturan Perundang-Undangan			50	Orang	111.356.510	10 Orang	100.000.000	0	-							-	-	50,0	111.356.510	0	-	
		5 02 01 2 06	**Administrasi Umum Perangkat Daerah**	**Persentase Administrasi Barang Milik Daerah Pada Perangkat Daerah yang terlaksana sesuai dengan**			**100**	**Persentase**		**100 Persentase**		**0**													
		5 02 01 2 06 01	Penyediaan Komponen Instalasi Listrik/Penerangan Bangunan Kantor	Jumlah Paket Komponen Instalasi Listrik/Penerangan Bangunan Kantor yang Disediakan			12	Paket	28.614.500	12 Paket	28.629.500	0	3.813.000							-	3.813.000	12,0	32.427.500	0	-	
		5 02 01 2 06 02	Penyediaan Peralatan dan Perlengkapan Kantor	Jumlah Paket Peralatan dan Perlengkapan Kantor yang Disediakan			12	Paket	58.694.000	12 Paket	59.847.500	3	11.507.000							3	11.507.000	15,0	70.201.000	0	-	
		5 02 01 2 06 04	Penyediaan Bahan Logistik Kantor	Jumlah Paket Bahan Logistik Kantor yang Disediakan			12	Paket	81.260.000	12 Paket	104.047.000	3	6.982.000							3	6.982.000	15,0	88.242.000	0	-	
		5 02 01 2 06 05	Penyediaan Barang Cetakan dan Penggandaan	Jumlah Paket Barang Cetakan dan Penggandaan yang Disediakan			12	Paket	82.050.700	12 Paket	88.126.800	3	-							3	-	15,0	82.050.700	0	-	
		5 02 01 2 06 09	Penyelenggaraan Rapat Koordinasi dan Konsultasi SKPD	JumlahLaporan Penyelenggaraan Rapat Koordinasi dan Konsultasi SKPD			12	Laporan	1.786.695.774	12 Laporan	1.286.098.000	3	210.195.568							3	210.195.568	15,0	1.996.891.342	0	-	
		5 02 01 2 07	**Pengadaan Barang Milik Daerah Penunjang Urusan Pem**	**Persentase Jasa Penunjang Pelayanan Umum Yang Berkualitas**			**100**	**Persentase**		**100 Persentase**		**0**													
		5 02 01 2 07 01	Pengadaan Kendaraan Perorangan Dinas atau Kendaraan Dinas Jabatan				1	Unit	472.500.000		-														
		5 02 01 2 07 02	Pengadaan Kendaraan Dinas Operasional atau Lapangan	Jumlah Unit Kendaraan Dinas Operasional atau Lapangan yang Disediakan			2	Unit	484.000.000	1 Unit	528.745.000	0	-							-	-	2,0	484.000.000	0	-	
		5 02 01 2 07 05	Pengadaan Mebel	Jumlah Paket Mebel yang Disediakan			20	Unit	103.317.000	95 Unit	99.652.000	0	-							-	-	20,0	103.317.000	0	-	
		5 02 01 2 07 10	Pengadaan Sarana dan Prasarana Gedung Kantor atau Bangunan Lainnya	Jumlah Unit Sarana dan Prasarana Gedung Kantor atau Bangunan Lainnya yang Disediakan			54	Unit	1.345.695.300	71 Unit	1.173.024.000	0	-							-	-	54,0	1.345.695.300	0	-	
		5 02 01 2 08	**Penyediaan Jasa Penunjang Urusan Pemerintahan Daera**	**Persentase Jasa Penunjang Pelayanan Umum Yang Berkualitas**			**100**	**Persentase**		**100 Persentase**		**0**													
		5 02 01 2 08 02	Penyediaan Jasa Komunikasi, Sumber Daya Air dan Listrik	Jumlah Laporan Penyediaan Jasa Komunikasi, Sumber Daya Air dan Listrik yang Disediakan			48	Laporan	384.110.207	48 Laporan	376.825.594	12	91.288.594							12	91.288.594	60,0	475.398.801	0	-	
		5 02 01 2 08 04	Penyediaan Jasa Pelayanan Umum Kantor	Jumlah Laporan Penyediaan Jasa Pelayanan Umum Kantor yang Disediakan			13	Laporan	1.532.580.352	13 Laporan	1.582.170.000	4	439.887.308							4	439.887.308	17,0	1.972.467.660	0	-	
		5 02 01 2 09	**Pemeliharaan Barang Milik Daerah Penunjang Urusan Pe**	**persentase pelaksanaan penunjang urusan pemerintahan daerah kabupaten/kota yang terlaksana**			**100**	**Persen**		**100 Persentase**		**0**													
		5 02 01 2 09 01	Penyediaan Jasa Pemeliharaan, Biaya Pemeliharaan, dan Pajak Kendaraan Perorangan Dinas atau Kendaraan Dinas Jabatan	Jumlah Kendaraan Perorangan Dinas atau Kendaraan Dinas Jabatan yang Dipelihara dan dibayarkan Pajaknya			1	Unit	36.536.060	1 Unit	38.990.000	1	2.213.297							1	2.213.297	2,0	38.749.357	0	-	
		5 02 01 2 09 02	Penyediaan Jasa Pemeliharaan, Biaya Pemeliharaan, Pajak dan Perizinan Kendaraan Dinas Operasional atau Lapangan	Jumlah Kendaraan Dinas Operasional atau Lapangan yang Dipelihara dan dibayarkan Pajak dan Perizinannya			57	Unit	626.213.274	57 Unit	724.000.000	14	123.669.067							14	123.669.067	71,0	749.882.341	0	-	
		5 02 01 2 09 06	Pemeliharaan Peralatan dan Mesin Lainnya	Jumlah Peralatan dan Mesin Lainnya yang Dipelihara			131	Unit	110.385.000	144 Unit	113.558.000	36	13.775.000							36	13.775.000	167,0	124.160.000	0	-	

No	Sasaran	Kode	Urusan/Bidang Urusan Pemerintahan Daerah dan Program / Kegiatan	Indikator Kinerja Program (Outcome)/Kegiatan (Output)	Target RPJMD Kabupaten pada Tahun 2026 (Akhir Periode RPJMD)		Realisasi Capaian Kinerja RPJMD Kabupaten s/d RKPD Tahun Lalu (2024)			Target Kinerja dan Anggaran RKPD Kabupaten Tahun berjalan yang dievaluasi (2025)		Realisasi Kinerja Pada Triwulan								Realisasi Capaian Kinerja dan Anggaran RKPD Kabupaten yang dievaluasi (2025)		Realisasi Kinerja dan Anggaran RPJMD Kabupaten s/d Tahun 2024 (Akhir tahun Pelaksanaan RKPD Tahun 2026)		Tingkat Capaian Kinerja dan Realisasi Anggaran RPJMD Kabupaten s/d Tahun 2026 (%)		Perangkat Daerah Penanggung Jawab
												I		II		III		IV							
1	2	3	4	5	6		7			8		9		10		11		12		13 = 9+10+11+12		14 = 7 + 13		15 = 14/6*100%		16
					K	Rp.	K		Rp.	K	Rp.	K	Rp,	K	Rp.	K	Rp.	K	Rp.	K	Rp.	K	Rp.	K	Rp.	
		5 02 01 2 09 09	Pemeliharaan/Rehabilitasi Gedung Kantor dan Bangunan Lainnya	Jumlah Gedung Kantor dan Bangunan Lainnya yang Dipelihara/Direhabilitasi			2	Unit	359.610.000	3 Unit	579.513.000	0	-							-	-	2,0	359.610.000	0	-	
		5 02 01 2 09 10	Pemeliharaan/Rehabilitasi Sarana dan Prasarana Gedung Kantor atau Bangunan Lainnya	Jumlah Sarana dan Prasarana Gedung Kantor atau Bangunan Lainnya yang Dipelihara/Direhabilitasi			3	Unit	106.730.000	625 Unit	115.059.000	156	45.000.000							156	45.000.000	159,0	151.730.000	0	-	
		5 02 01 2 09 11	Pemeliharaan/Rehabilitasi Sarana dan Prasarana Pendukung Gedung Kantor atau Bangunan Lainnya	Jumlah Sarana dan Prasarana Pendukung Gedung Kantor atau Bangunan Lainnya yang Dipelihara/Direhabilitasi			2	Unit	49.410.000	72 Unit	49.680.000	18	6.140.000							18	6.140.000	20,0	55.550.000	0	-	
	Terwujudnya Tata Ke	**5 02 02**	**PROGRAM PENGELOLAAN KEUANGAN DAERAH**	**Persentase Perangkat Daerah yang Menyusun Dokumen Penggganggaran Keuangan Daerah yang Tertib dan Baik**	**95,05**	**44.727.715.468**	**80**	**Persen**	**227.523.697.850**		**246.478.611.700**		**102.312.300.124**	**-**	**-**	**-**	**-**									
				Persentase Perangkat Daerah Dengan Penyerapan Belanja Daerah Yang Baik	**100**		**98,14**	**Persen**																	
				Persentase penyelesaian surat penyediaan dana (SPD), surat Persetujuan Pembayaran (SPP) dan Surat Perintah Membayar (SPM) yang diajukan oleh Satuan Kerja Perangkat Daerah (SKPD) tepat waktu			**100**	**Persen**																	
				Persentase terselesaikannya SPP dan SPM yang diajukan oleh Perangkat Daerah			**100**	**Persen**																	
				Persentase terselesaikannya SPP SPM Belanja Pegawai SKPD tepat waktu dan sesuai dengan ketentuan			**94,2**	**Persen**																	
				Persentase Perangkat Daerah Dengan Laporan Keuangan Kategori Baik	**90,73**		**100**	**Persen**																	
				Persentase Rancangan Peraturan Daerah (Raperda) dan Rancangan Peraturan Bupati (Raperbup) pertanggungjawaban pelaksanaan Anggaran Pendapatan dan Belanja Daerah (APBD) yang tersusun tepat waktu dan sesuai dengan ketentuan			**100**	**Persen**																	
				Persentase Penerapan PERDA APBD						**92,58 Persentase**		**0**													
				Persentase Penyusunan Laporan Keuangan yang sesuai SAP						**88,88 Persentase**		**0**													
				Persentase Perangkat daerah yang Taat Belanja Daerah Sesuai Ketentuan						**100 Persentase**		**25**													
		5 02 02 2 01	**Koordinasi dan Penyusunan Rencana Anggaran Daerah**	**Persentase tersusunnya Anggaran Pendapatan dan Belanja Daerah (APBD) tertib dan baik**			**100**	**Persen**																	
				Persentase Penyusunan Penganggaran Daerah Sesuai Jadwal						**100 Persentase**		**25**													
				Persentase Dokumen Perencanaan sesuai Peraturan Perundang-Undangan						**100 Persentase**		**25**													
		5 02 02 2 01 01	Koordinasi dan Penyusunan KUA dan PPAS	Jumlah Dokumen KUA dan PPAS yang Disusun			2	Dokumen	59.045.200	2 Dokumen	53.700.000	0	-							-	-	2,0	59.045.200	0	-	
		5 02 02 2 01 02	Koordinasi dan Penyusunan Perubahan KUA dan Perubahan PPAS	Jumlah Dokumen Perubahan KUA dan Perubahan PPAS yang Disusun			2	Dokumen	59.300.000	2 Dokumen	43.650.000	0	-							-	-	2,0	59.300.000	0	-	
		5 02 02 2 01 03	Koordinasi, Penyusunan dan Verifikasi RKA-SKPD	Jumlah RKA-SKPD yang Diverifikasi			2	Dokumen	109.545.500	2 Dokumen	107.534.500	0	-							-	-	2,0	109.545.500	0	-	
		5 02 02 2 01 07	Koordinasi dan Penyusunan Peraturan Daerah tentang APBD dan Peraturan Kepala Daerah tentang Penjabaran APBD	Jumlah Peraturan Daerah tentang APBD dan Peraturan Kepala Daerah tentang Penjabaran APBD			2	Dokumen	205.639.200	2 Dokumen	892.859.200	0	-							-	-	2,0	205.639.200	0	-	
		5 02 02 2 01 08	Koordinasi dan Penyusunan Peraturan Daerah tentang Perubahan APBD dan Peraturan Kepala Daerah tentang Penjabaran Perubahan APBD	Jumlah Peraturan Daerah tentang Perubahan APBD dan Peraturan Kepala Daerah tentang Penjabaran			2	Dokumen	121.645.000	2 Dokumen	80.620.000	0	-							-	-	2,0	121.645.000	0	-	
		5 02 02 2 01 09	Koordinasi dan Penyusunan Regulasi serta Kebijakan Bidang Anggaran	Jumlah Dokumen Regulasi serta Kebijakan Bidang Anggaran			3	Dokumen	19.688.000	3 Dokumen	57.740.000	0	3.578.000							-	3.578.000	3,0	23.266.000	0	-	
		5 02 02 2 01 11	Koordinasi Perencanaan Anggaran Belanja Daerah	Jumlah Dokumen Hasil Koordinasi Perencanaan Anggaran Belanja Daerah			2	Dokumen	390.079.300	2 Dokumen	338.601.300	1	-							1	-	3,0	390.079.300	0	-	
		5 02 02 2 02	**Koordinasi dan Pengelolaan Perbendaharaan Daerah**	**Persentase penyelesaian Surat Penyediaan Dana (SPD), Surat Persetujuan Pembayaran (SPP) dan Surat Perintah Membayar (SPM) yang diajukan oleh Satuan Kerja Perangkat Daerah (SKPD) tepat waktu**			**100**	**Persen**																	
				Persentase Penatausahan Belanja Pegawai						**100 Persentase**		**25**													
				Persentase Laporan Pertanggungjawaban Penata usahaan Perangkat daerah Yang Berkualitas						**100 Persentase**		**25**													
				Persentase Penyetoran pada Pihak Ketiga Tepat Waktu						**100 Persentase**		**25**													
				Persentase Penyerapan APBD						**100 Persentase**		**25**													
				Persentase Penyaluran Belanja Daerah						**100 Persentase**		**25**													
		5 02 02 2 02 03	Penyiapan, Pelaksanaan Pengendalian dan Penerbitan Anggaran Kas dan SPD	Jumlah Dokumen Hasil Pengendalian dan Penerbitan Anggaran Kas dan SPD			88	Dokumen	119.395.500	88 Dokumen	46.395.500	88	15.978.500							88	15.978.500	176,0	135.374.000	0	-	
		5 02 02 2 02 05	Koordinasi, Fasilitasi, Asistensi, Sinkronisasi, Supervisi, Monitoring dan Evaluasi Pengelolaan Dana Perimbangan dan Dana Transfer Lainnya	Jumlah Dokumen Hasil Koordinasi, Fasilitasi, Asistensi, Sinkronisasi, Supervisi, Monitoring, dan Evaluasi Pengelolaan Dana Perimbangan dan Dana Transfer Lainnya			70	Dokumen	223.776.527.000	60 Dokumen	222.933.227.500	5	101.849.683.924							5	101.849.683.924	75,0	325.626.210.924	0	-	

No	Sasaran	Kode	Urusan/Bidang Urusan Pemerintahan Daerah dan Program / Kegiatan	Indikator Kinerja Program (Outcome)/Kegiatan (Output)	Target RPJMD Kabupaten pada Tahun 2026 (Akhir Periode RPJMD)		Realisasi Capaian Kinerja RPJMD Kabupaten s/d RKPD Tahun Lalu (2024)			Target Kinerja dan Anggaran RKPD Kabupaten Tahun berjalan yang dievaluasi (2025)		Realisasi Kinerja Pada Triwulan								Realisasi Capaian Kinerja dan Anggaran RKPD Kabupaten yang dievaluasi (2025)		Realisasi Kinerja dan Anggaran RPJMD Kabupaten s/d Tahun 2024 (Akhir tahun Pelaksanaan RKPD Tahun 2026)		Tingkat Capaian Kinerja dan Realisasi Anggaran RPJMD Kabupaten s/d Tahun 2026 (%)		Perangkat Daerah Penanggung Jawab
												I		II		III		IV							
1	2	3	4	5	6		7			8		9		10		11		12		13 = 9+10+11+12		14 = 7 + 13		15 = 14/6*100%		16
					K	Rp.	K		Rp.	K	Rp.	K	Rp,	K	Rp.	K	Rp.	K	Rp.	K	Rp.	K	Rp.	K	Rp.	
		5 02 02 2 02 07	Koordinasi dan Penyusunan Laporan Realisasi Penerimaan dan Pengeluaran Kas Daerah, Laporan Aliran Kas, dan Pelaksanaan Pemungutan/ Pemotongan dan Penyetoran Perhitungan Fihak Ketiga (PFK)	Jumlah Laporan Realisasi Penerimaan dan Pengeluaran Kas Daerah, Laporan Aliran Kas, dan Pelaksanaan Pemungutan/Pemotongan dan Penyetoran Perhitungan Fihak Ketiga (PFK) dan Laporan Hasil Koordinasi dalam rangka Penyusunan Laporan Realisasi Penerimaan dan Pengeluaran Kas Daerah, Laporan Aliran Kas, dan Pelaksanaan Pemungutan/Pemotongan dan Penyetoran Perhitungan Fihak Ketiga (PFK)			36	Laporan	64.609.800	36 Laporan	43.561.500	10	22.656.500							10	22.656.500	46,0	87.266.300	0	-	
		5 02 02 2 02 09	Rekonsiliasi Data Penerimaan dan Pengeluaran Kas serta Pemungutan dan Pemotongan atas SP2D dengan Instansi Terkait	Jumlah Dokumen Hasil Rekonsiliasi Data Penerimaan dan Pengeluaran Kas serta Pemungutan dan Pemotongan atas SP2D dengan Instansi Terkait			47	Dokumen	45.200.000	47 Dokumen	104.299.500	47	12.320.000							47	12.320.000	94,0	57.520.000	0	-	
		5 02 02 2 02 11	Pembinaan Penatausahaan Keuangan Pemerintah Kabupaten/Kota	Jumlah Orang yang Mengikuti Pembinaan Penatausahaan Keuangan Pemerintah Kabupaten/Kota			47	Orang	212.909.000	47 Orang	760.725.000	47	7.840.000							47	7.840.000	94,0	220.749.000	0	-	
		5 02 02 2 03	**Koordinasi dan Pelaksanaan Akuntansi dan Pelaporan K**	**Presentase pelaksanaan Akuntansi dan pelaporan keuangan daerah tepat waktu dan sesuai dengan ketentuan**			**87,3**	**Persen**																	
				Persentase laporan Keuangan Perangkat Daerah						**100 Persentase**		**0**													
				Persentase Pertanggungjawaban Pelaksanaan APBD						**100 Persentase**		**0**													
				Persentase Pengetahuan Penyusun Laporan Keuangan						**100 Persentase**		**0**													
				Persentase Capaian Pelaksanaan Akuntansi Pendapatan						**100 Persentase**		**0**													
				Persentase Capaian Peaksanaan Akuntansi Belanja dan Pembiayaan						**100 Persentase**		**0**													
		5 02 02 2 03 01	Koordinasi Pelaksanaan Akuntansi Penerimaan dan Pengeluaran Kas Daerah	Jumlah Laporan Hasil Koordinasi Pelaksanaan Akuntansi Penerimaan dan Pengeluaran Kas Daerah			12	Laporan	10.140.000	12 Laporan	21.834.000	0	840.000							-	840.000	12,0	10.980.000	0	-	
		5 02 02 2 03 02	Rekonsiliasi dan Verifikasi Aset, Kewajiban, Ekuitas, Pendapatan, Belanja, Pembiayaan, Pendapatan-LO dan Beban	Jumlah Dokumen Hasil Rekonsiliasi dan Verifikasi Aset, Kewajiban, Ekuitas, Pendapatan, Belanja, Pembiayaan, Pendapatan-LO, dan Beban			2	Dokumen	14.238.000	2 Dokumen	32.708.000	0	-							-	-	2,0	14.238.000	0	-	
		5 02 02 2 03 03	Koordinasi Penyusunan Laporan Pertanggungjawaban Pelaksanaan APBD Bulanan, Triwulanan dan Semesteran	Jumlah Laporan Pertanggungjawaban Pelaksanaan APBD Bulanan, Triwulanan dan Semesteran			18	Laporan	74.076.000	18 Laporan	35.828.000	0	-							-	-	18,0	74.076.000	0	-	
		5 02 02 2 03 04	Konsolidasi Laporan Keuangan SKPD, BLUD dan Laporan Keuangan Pemerintah Daerah	Jumlah Laporan Keuangan SKPD, BLUD dan Laporan Keuangan Pemerintah Daerah yang Terkonsolidasi			2	Laporan	142.572.400	2 Laporan	154.244.000	0	33.072.000							-	33.072.000	2,0	175.644.400	0	-	
		5 02 02 2 03 05	Koordinasi dan Penyusunan Rancangan Peraturan Daerah tentang Pertanggungjawaban Pelaksanaan APBD Kabupaten/Kota dan Rancangan Peraturan Kepala Daerah tentang Penjabaran Pertanggungjawaban Pelaksanaan APBD Kabupaten/Kota	Jumlah Rancangan Peraturan Daerah tentang Pertanggungjawaban Pelaksanaan APBD Kabupaten/Kota dan Rancangan Peraturan Kepala Daerah tentang Penjabaran Pertanggungjawaban Pelaksanaan APBD Kabupaten/Kota			2	Dokumen	208.191.000	2 Dokumen	49.393.000	0	-							-	-	2,0	208.191.000	0	-	
		5 02 02 2 03 07	Koordinasi, Sinkronisasi, dan Penyelesaian Tuntutan Perbendaharaan dan Tuntutan Kerugian Daerah	Jumlah Dokumen Hasil Koordinasi, Sinkronisasi, dan Penyelesaian Tuntutan Perbendaharaan dan Tuntutan Kerugian Daerah			1	Dokumen	18.357.200	1 Dokumen	19.790.000	0	-							-	-	1,0	18.357.200	0	-	
		5 02 02 2 03 08	Penyusunan Analisis Laporan Pertanggungjawaban Pelaksanaan APBD								100.000.000	0	-							-	-	-	-	0	-	
		5 02 02 2 03 09	Penyusunan Kebijakan dan Panduan Teknis Operasional Penyelenggaraan Akuntansi Pemerintah Daerah	"Jumlah Kebijakan dan Panduan Teknis Operasional Penyelenggaraan Akuntansi Pemerintah Daerah"			1	Dokumen	44.609.000	1 Dokumen	72.914.000	0	-							-	-	1,0	44.609.000	0	-	
		5 02 02 2 03 10	Penyusunan Sistem dan Prosedur Akuntansi dan Pelaporan Keuangan Pemerintah Daerah								-														
		5 02 02 2 03 11	Pembinaan Akuntansi, Pelaporan dan Pertanggungjawaban Pemerintah Kabupaten/Kota	Jumlah Orang yang Mengikuti Pembinaan Akuntansi, Pelaporan dan Pertanggungjawaban Pemerintah Kabupaten/Kota			370	Orang	137.773.500	310 Orang	220.745.500	0	7.400.000							-	7.400.000	370,0	145.173.500	0	-	
		5 02 02 2 03 12	Pembinaan Pengelolaan Keuangan BLUD Kabupaten/Kota	Jumlah BLUD Kabupaten / Kota yang dibina			29	Lembaga	10.884.000	27 Lembaga	37.290.000	0	-							-	-	29,0	10.884.000	0	-	
		5 02 02 2 03 13	Koordinasi dan Penyusunan Statistik Keuangan Pemerintahan Daerah	Jumlah Laporan Statistik Keuangan Pemerintahan Daerah pada Pemerintah Kabupaten / Kota			1	Laporan	52.202.000	1 Laporan	118.720.000	0	1.680.000							-	1.680.000	1,0	53.882.000	0	-	
		5 02 02 2 04	**Penunjang Urusan Kewenangan Pengelolaan Keuangan D**	**Persentase Penyerapan APBD**			**100**	**Persentase**		**100 Persentase**															
		5 02 02 2 04 09	Pengelolaan Dana Darurat dan Mendesak	Jumlah Laporan Hasil Pengelolaan Dana bagi Hasil Kabupaten/Kota			20	Laporan	1.518.161.050	20 Laporan	20.000.000.000	0	349.950.000							-	349.950.000	20,0	1.868.111.050	0	-	
		5 02 02 2 05	**Pengelolaan Data dan Implementasi Sistem Informasi Pe**	**Persentase Penyetoran pada Pihak Ketiga Tepat Waktu**			**100**	**Persentase**		**100 Persentase**															
		5 02 02 2 05 02	Implementasi dan Pemeliharaan Sistem Informasi Pemerintah Daerah Bidang Keuangan Daerah	Jumlah Dokumen Hasil Implementasi dan Pemeliharaan Sistem Informasi Pemerintah Daerah Bidang Keuangan Daerah			9356	Dokumen	108.910.200	3734 Dokumen	152.231.200	1064	7.301.200							1.064	7.301.200	10.420,0	116.211.400	0	-	
	Terwujudnya Tata Ke	**5 02 03**	**PROGRAM PENGELOLAAN BARANG MILIK DAERAH**	**Persentase perangkat daerah yang melakukan pengelolaan Barang Milik Daerah yang baik dan tertib**	**92,58**	**3.996.171.451**	**88,88**	**Persen**	**1.319.497.944**		**1.284.302.000**		**46.700.000**		**-**		**-**								
				Persentase Pengelolaan Barang Milik Daerah (BMD) sesuai dengan ketentuan			**94,75**	**Persen**																	

No	Sasaran	Kode	Urusan/Bidang Urusan Pemerintahan Daerah dan Program / Kegiatan	Indikator Kinerja Program (Outcome)/Kegiatan (Output)	Target RPJMD Kabupaten pada Tahun 2026 (Akhir Periode RPJMD)		Realisasi Capaian Kinerja RPJMD Kabupaten s/d RKPD Tahun Lalu (2024)			Target Kinerja dan Anggaran RKPD Kabupaten Tahun berjalan yang dievaluasi (2025)		Realisasi Kinerja Pada Triwulan								Realisasi Capaian Kinerja dan Anggaran RKPD Kabupaten yang dievaluasi (2025)		Realisasi Kinerja dan Anggaran RPJMD Kabupaten s/d Tahun 2024 (Akhir tahun Pelaksanaan RKPD Tahun 2026)		Tingkat Capaian Kinerja dan Realisasi Anggaran RPJMD Kabupaten s/d Tahun 2026 (%)		Perangkat Daerah Penanggung Jawab
												I		II		III		IV							
1	2	3	4	5	6		7			8		9		10		11		12		13 = 9+10+11+12		14 = 7 + 13		15 = 14/6*100%		16
					K	Rp.	K		Rp.	K	Rp.	K	Rp,	K	Rp.	K	Rp.	K	Rp.	K	Rp.	K	Rp.	K	Rp.	
				Indeks Pengelolaan Aset						**93**	**Persentase**	**0**													
		5 02 03 2 01	**Pengelolaan Barang Milik Daerah**	**Persentase perangkat daerah yang melakukan pengelolaan barang milik daerah yang baik dan tertib**			**94,75**	**Persentase**																	
				Indeks Pengelolaan Aset						**93**	**Persentase**	**0**													
		5 02 03 2 01 01	Penyusunan Standar Harga	Persentase Realisasi Penerimaan atas pemanfaatan BMD			1	Dokumen	554.564.000	1 dokumen	394.485.500	0	-						-	-	1,0	554.564.000	0	-	
		5 02 03 2 01 02	Penyusunan Standar Barang Milik Daerah dan Standar Kebutuhan Barang Milik Daerah	Persentase dokumen regulasi pengelolaan BMD yang tersususun sesuai ketentuan						1 dokumen	81.712.000	0	-						-	-	-	-	0	-	
		5 02 03 2 01 03	Penyusunan Perencanaan Kebutuhan Barang Milik Daerah	Persentase waktu penetapan rencana kebutuhan BMD (RKBMD)			1	Dokumen	67.155.000	1 dokumen	17.491.000	0	-						-	-	1,0	67.155.000	0	-	
		5 02 03 2 01 04	Penyusunan Kebijakan Pengelolaan Barang Milik Daerah	Persentase dokumen regulasi pengelolaan BMD yang tersususun sesuai ketentuan						1 dokumen	33.810.000	0	-						-	-	-	-	0	-	
		5 02 03 2 01 05	Penatausahaan Barang Milik Daerah	Laporan BMD Semester I dan II Perangkat Daerah tepat waktu			6	Laporan	429.163.444	6 laporan	304.942.000	0	15.750.000						-	15.750.000	6,0	444.913.444	0	-	
		5 02 03 2 01 06	Inventarisasi Barang Milik Daerah	Persentase tindak lanjut Keseluruhan rekomendasi hasil temuan BPK terkait BMD			1	Laporan	4.759.000	1 laporan	17.160.000	0	-						-	-	1,0	4.759.000	0	-	
		5 02 03 2 01 07	Pengamanan Barang Milik Daerah	Persentase Pengguna barang yang menyerahkan laporan pengawasan dan pengendalian tepat waktu			15	Laporan	92.537.500	2 laporan	161.229.500	0	-						-	-	15,0	92.537.500	0	-	
		5 02 03 2 01 08	Penilaian Barang Milik Daerah	Persentase dokumen regulasi pengelolaan BMD yang tersususun sesuai ketentuan			1	Laporan	36.535.000	1 laporan	48.900.000	0	-						-	-	1,0	36.535.000	0	-	
		5 02 03 2 01 10	Optimalisasi Penggunaan, Pemanfaatan, Pemindahtanganan, Pemusnahan, dan Penghapusan Barang Milik Daerah	Persentase Tindaklanjut pemanfaatan, pemindahtanganan, pemusnahan, pengalihan status penggunaan dan penghapusan BMD			25	Dokumen	53.100.000	25 Dokumen	24.907.000	0	1.400.000						-	1.400.000	25,0	54.500.000	0	-	
		5 02 03 2 01 11	Rekonsiliasi dalam rangka Penyusunan Laporan Barang Milik Daerah	Laporan Rekonsiliasi BMD triwulan I, II, III dan IV Perangkat Daerah tepat waktu			4	Laporan	81.684.000	4 laporan	122.276.000	1	29.550.000						1	29.550.000	5,0	111.234.000	0	-	
		5 02 03 2 01 12	Penyusunan Laporan Barang Milik Daerah								-														
		5 02 03 2 01 13	Pembinaan Pengelolaan Barang Milik Daerah Pemerintah Kabupaten/Kota	Persentase Pengurus barang pengguna yang diikut sertakan dalam pembinaan Pengelolaan BMD						94 orang	77.389.000	0	-						-	-	-	-	0	-	
	Meningkatnya kontri	**5 02 04**	**PROGRAM PENGELOLAAN PENDAPATAN DAERAH**	**Persentase peningkatan pajak dan retribusi daerah**	**100**	**7.557.056.732**	**18,06**	**Persen**	**3.054.223.791**		**4.608.420.300**		**434.058.144**		**-**		**-**		**-**						
				Persentase peningkatan wajib pajak daerah yang patuh			**92**	**Persen**																	
				Persentase Peningkatan Pajak Daerah						**5 Persentase**		**0**													
				Persentase Peningkatan Retribusi Daerah						**5 Persentase**		**1**													
		5 02 04 2 01	**Kegiatan Pengelolaan Pendapatan Daerah**	**Persentase peningkatan wajib pajak daerah yang patuh**			**92**	**persentase**																	
				Persentase peningkatan pajak dan retribusi daerah			**18,06**	**Persentase**																	
				Persentase Realisasi Pajak Daerah						**5 Persentase**		**1,95**													
				Persentase Peningkatan Retribusi Daerah dari Hasil Pelaporan Perangkat daerah						**100 Persentase**		**24,18**													
				Persentase Peningkatan Retribusi Daerah dari Hasil Evaluasi Perangkat Daerah Terkait						**100 Persentase**		**22,18**													
		5 02 04 2 01 01	Perencanaan Pengelolaan Pajak Daerah	Jumlah Dokumen Rencana Pengelolaan Pajak Daerah			2	Dokumen	9.448.000	2 Dokumen	16.648.000	0	3.953.500						-	3.953.500	2,0	13.401.500	0	-	
		5 02 04 2 01 02	Analisa dan Pengembangan Pajak Daerah, serta Penyusunan Kebijakan Pajak Daerah	Jumlah Dokumen Hasil Analis Pajak Daerah serta Pengembangan Pajak Daerah dan Kebijakan Pajak Daerah			11	Dokumen	96.602.500	4 Dokumen	37.308.000	5	3.837.000						5	3.837.000	16,0	100.439.500	0	-	
		5 02 04 2 01 03	Penyuluhan dan Penyebarluasan Kebijakan Pajak Daerah	Jumlah Laporan Pelaksanaan Penyuluhan dan Penyebarluasan Kebijakan Pajak Daerah			6	Laporan	66.523.000	13 Laporan	317.332.000	1	6.065.000						1	6.065.000	7,0	72.588.000	0	-	
		5 02 04 2 01 04	Penyediaan Sarana dan Prasarana Pengelolaan Pajak Daerah	Jumlah Sarana dan Prasarana Pengelolaan Pajak Daerah			5	Unit	243.420.500	3 Unit	233.026.000	1	5.580.000						1	5.580.000	6,0	249.000.500	0	-	
		5 02 04 2 01 05	Pendataan dan Pendaftaran Objek Pajak Daerah	Jumlah Laporan Hasil Pendataan dan Pendaftaran Objek Pajak Daerah, Subjek Pajak dan Wajib Pajak Daerah			11	Laporan	1.307.334.784	12 Laporan	2.750.229.900		239.461.000						-	239.461.000	11,0	1.546.795.784	0	-	
		5 02 04 2 01 06	Pengolahan, Pemeliharaan, dan Pelaporan Basis Data Pajak Daerah	Jumlah Laporan Hasil Pengolahan, Pemeliharaan, dan Pelaporan Basis Data Pajak Daerah			4	Laporan	33.933.500	4 Laporan	33.907.000	1	15.950.000						1	15.950.000	5,0	49.883.500	0	-	
		5 02 04 2 01 07	Penilaian Pajak Bumi dan Bangunan Perdesaan dan Perkotaan (PBBP2) serta Bea Perolehan Hak atas Tanah dan Bangunan (BPHTB)	Jumlah Objek Pajak yang Disesuaikan NJOP nya			10010	Objek Pajak	64.978.500	8300 Dokumen	64.978.500	1712	41.008.000						1.712	41.008.000	11.722,0	105.986.500	0	-	
		5 02 04 2 01 08	Penetapan Wajib Pajak Daerah	persentase peningkatan ketetapan wajib pajak daerah			3	Dokumen	59.789.000	100 persentase	59.789.000	100	16.917.500						100	16.917.500	103,0	76.706.500	0	-	
		5 02 04 2 01 09	Pelayanan dan Konsultasi Pajak Daerah	Jumlah Layanan dan Konsultasi Pajak Daerah			11	Layanan	141.259.400	11 Layanan	121.259.400	11	36.262.000						11	36.262.000	22,0	177.521.400	0	-	
		5 02 04 2 01 10	Penelitian dan Verifikasi Data Pelaporan Pajak Daerah	Jumlah Data Pelaporan Pajak Daerah yang Telah Dilakukan Penelitian dan Verifikasi			16	Dokumen	54.590.000	16 Laporan	55.326.500	4	2.320.000						4	2.320.000	20,0	56.910.000	0	-	
		5 02 04 2 01 11	Penagihan Pajak Daerah	Jumlah Dokumen Hasil Pelaksanaan Penagihan Pajak Daerah			5	Dokumen	778.193.351	10 Dokumen	688.593.000	2	34.903.000						2	34.903.000	7,0	813.096.351	0	-	
		5 02 04 2 01 12	Penyelesaian Keberatan Pajak Daerah	Jumlah Dokumen Hasil Penyelesaian Keberatan Pajak Daerah			1	Dokumen	15.750.500	4 Dokumen	16.329.000	1							1	-	2,0	15.750.500	0	-	
		5 02 04 2 01 13	Pengendalian, Pemeriksaan dan Pengawasan Pajak Daerah	Jumlah Dokumen Hasil Pemeriksaan serta Pengendalian dan Pengawasan Pajak Daerah			4	Dokumen	170.212.756	4 Dokumen	189.583.000	0	27.801.144						-	27.801.144	4,0	198.013.900	0	-	
		5 02 04 2 01 14	Pembinaan dan Pengawasan Pengelolaan Pajak Daerah dan Retribusi Daerah	Jumlah Laporan Hasil Pembinaan dan Pengawasan Pengelolaan Retribusi Daerah			4	Laporan	12.188.000	4 Laporan	24.111.000	0	-						-	-	4,0	12.188.000	0	-	
Faktor pendorong keberhasilan kinerja :																									
Faktor penghambat keberhasilan kinerja :																									
		5 03	**KEPEGAWAIAN**						**12.929.190.212**		**16.923.071.869**		**2.888.344.807**		**-**		**-**		**-**		**2.888.344.807**				

No	Sasaran	Kode										Urusan/Bidang Urusan Pemerintahan Daerah dan Program / Kegiatan	Indikator Kinerja Program (Outcome)/Kegiatan (Output)	Target RPJMD Kabupaten pada Tahun 2026 (Akhir Periode RPJMD)		Realisasi Capaian Kinerja RPJMD Kabupaten s/d RKPD Tahun Lalu (2024)			Target Kinerja dan Anggaran RKPD Kabupaten Tahun berjalan yang dievaluasi (2025)		Realisasi Kinerja Pada Triwulan								Realisasi Capaian Kinerja dan Anggaran RKPD Kabupaten yang dievaluasi (2025)		Realisasi Kinerja dan Anggaran RPJMD Kabupaten s/d Tahun 2024 (Akhir tahun Pelaksanaan RKPD Tahun 2026)		Tingkat Capaian Kinerja dan Realisasi Anggaran RPJMD Kabupaten s/d Tahun 2026 (%)		Perangkat Daerah Penanggung Jawab
																					I		II		III		IV						
1	2	3										4	5	6		7			8		9		10		11		12		13 = 9+10+11+12		14 = 7 + 13		15 = 14/6*100%		16
														K	Rp.	K		Rp.	K	Rp.	K	Rp,	K	Rp.	K	Rp.	K	Rp.	K	Rp.	K	Rp.	K	Rp.	
																		12.929.190.212		16.923.071.869		2.888.344.807		-		-		-		2.888.344.807					Badan Kepegawaian dan
	Meningkatnya Akunt	5	03	01								PROGRAM PENUNJANG URUSAN PEMERINTAHAN DAERAH K	Indeks Kepatuhan dan Kinerja Intern	80	44.059.727.659	85,26	Indeks	10.784.613.191	78	indeks	12.552.907.269		2.650.600.107		-		-		-							
		5	03	01	2	01						Perencanaan, Penganggaran, dan Evaluasi Kinerja Peran	Persentase Tersusunnya dokumen perencanaan, penganggaran danevaluasi kinerja perangkat daerah tepat waktu dan tepat mutu			100	persen																		
													Persentase Dokumen Perencanaan, Anggaran dan Evaluasi Perangkat Daerah sesuai ketentuan						100	Persen		33,33													
													Persentase Dokumen SPIP sesuai ketentuan						100	Persen		0													
		5	03	01	2	01	01					Penyusunan Dokumen Perencanaan Perangkat Daerah	Jumlah Dokumen Perencanaan Perangkat Daerah			6	Dokumen	11.256.000	3	Dokumen	11.000.000	0	-							-	-	6,0	11.256.000	0	-	
		5	03	01	2	01	02					Koordinasi dan Penyusunan Dokumen RKA-SKPD	Jumlah Dokumen RKA-SKPD dan Laporan Hasil Koordinasi Penyusunan Dokumen RKA-SKPD			1	Dokumen	8.026.500	1	Dokumen	8.200.000	0	-							-	-	1,0	8.026.500	0	-	
		5	03	01	2	01	03					Koordinasi dan Penyusunan Dokumen Perubahan RKA-SKPD	Jumlah Dokumen Perubahan RKA- SKPD dan Laporan Hasil Koordinasi Penyusunan Dokumen Perubahan RKA-SKPD			2	Dokumen	5.391.000	2	Dokumen	6.951.000	0	-							-	-	2,0	5.391.000	0	-	
		5	03	01	2	01	04					Koordinasi dan Penyusunan DPA-SKPD	Jumlah Dokumen DPA-SKPD dan Laporan Hasil Koordinasi Penyusunan Dokumen DPA-SKPD			2	Dokumen	3.095.000	2	Dokumen	9.000.000	0	-							-	-	2,0	3.095.000	0	-	
		5	03	01	2	01	05					Koordinasi dan Penyusunan Perubahan DPA- SKPD	Jumlah Dokumen Perubahan DPA- SKPD dan Laporan Hasil Koordinasi Penyusunan Dokumen Perubahan DPA-SKPD			2	Dokumen	3.108.000	2	Dokumen	8.950.000	0	-							-	-	2,0	3.108.000	0	-	
		5	03	01	2	01	06					Koordinasi dan Penyusunan Laporan Capaian Kinerja dan Ikhtisar Realisasi Kinerja SKPD	Jumlah Laporan Capaian Kinerja dan Ikhtisar Realisasi Kinerja SKPD dan Laporan Hasil Koordinasi Penyusunan Laporan Capaian Kinerja dan Ikhtisar Realisasi Kinerja SKPD			3	Laporan	13.352.000	3	Laporan	8.436.000	0	1.120.000							-	1.120.000	3,0	14.472.000	0	-	
		5	03	01	2	01	07					Evaluasi Kinerja Perangkat Daerah	Jumlah Laporan Evaluasi Kinerja Perangkat Daerah			17	Laporan	14.406.000	17	Laporan	5.000.000	1	840.000							1	840.000	18,0	15.246.000	0	-	
		5	03	01	2	01	08					Penyelenggaraan Walidata Pendukung Statistik Sektoral Daerah	Jumlah Dokumen Hasil Penyelenggaraan Walidata Pendukung Statistik Sektoral Daerah						1	Dokumen	4.350.000	0	1.842.000							-	1.842.000	-	1.842.000	0	-	
		5	03	01	2	01	09					Pelaksanaan Pengumpulan Data Statistik Sektoral Daerah	Jumlah Data Statistik Sektoral Daerah yang Telah Dikumpulkan dan Diperiksa Lingkup Perangkat Daerah						2	Data	10.800.000	0	-							-	-	-	-	0	-	
		5	03	01	2	02						Administrasi Keuangan Perangkat Daerah	Persentase Laporan Keuangan perangkat daerah yang tersusun sesuai ketentuan			100	persen		100	Persen		29,41														
		5	03	01	2	02	01					Penyediaan Gaji dan Tunjangan ASN	Jumlah Orang yang Menerima Gaji dan Tunjangan ASN			54	Orang/bulan	6.045.278.729	60	Orang	7.290.000.000	53	1.583.925.029							53	1.583.925.029	107,0	7.629.203.758	0	-	
		5	03	01	2	02	03					Pelaksanaan Penatausahaan dan Pengujian/Verifikasi Keuangan SKPD	Jumlah Dokumen Penatausahaan dan Pengujian/Verifikasi Keuangan SKPD			12	Dokumen	126.102.500	12	Dokumen	204.360.000	3	42.795.000							3	42.795.000	15,0	168.897.500	0	-	
		5	03	01	2	02	05					Koordinasi dan Penyusunan Laporan Keuangan Akhir Tahun SKPD	Jumlah Laporan Keuangan Akhir Tahun SKPD dan Laporan Hasil Koordinasi Penyusunan Laporan Keuangan Akhir Tahun SKPD			1	Laporan	11.409.001	1	Laporan	5.000.000	1	4.245.500							1	4.245.500	2,0	15.654.501	0	-	
		5	03	01	2	02	07					Koordinasi dan Penyusunan Laporan Keuangan Bulanan/ Triwulanan/ Semesteran SKPD	Jumlah Laporan Keuangan Bulanan/ Triwulanan/ Semesteran SKPD dan Laporan Koordinasi Penyusunan Laporan Keuangan Bulanan/Triwulanan/Semesteran SKPD			18	Laporan	4.931.000	18	Laporan	5.000.000	3	726.000							3	726.000	21,0	5.657.000	0	-	
		5	03	01	2	03						Administrasi Barang Milik Daerah pada Perangkat Daera	Persentase Laporan Pengelolaan dan Pengamanan Aset sesuai ketentuan						100	Persen		25														
		5	03	01	2	03	05					Rekonsiliasi dan Penyusunan Laporan Barang Milik Daerah pada SKPD	Jumlah Laporan Rekonsiliasi dan Penyusunan Laporan Barang Milik Daerah pada SKPD						4	Laporan	10.000.000	1	3.286.000							1	3.286.000	1,0	3.286.000	0	-	
		5	03	01	2	05						Administrasi Kepegawaian Perangkat Daerah	Persentase Administrasi Kepegawï»¿ain yang Berkualitas			100	persen		100	Persen		100														
		5	03	01	2	05	09					Pendidikan dan Pelatihan Pegawai Berdasarkan Tugas dan Fungsi	Jumlah Pegawai Berdasarkan Tugas dan Fungsi yang Mengikuti Pendidikan dan Pelatihan			70	Orang	100.000.000	75	Orang	100.000.000	0	-							-	-	70,0	100.000.000	0	-	
		5	03	01	2	05	10					Sosialisasi Peraturan Perundang-Undangan	Terlaksananya Sosialisasi Peraturan Perundang-Undangan			70	Orang	13.777.000	75	Orang	17.272.000	0	-							-	-	70,0	13.777.000	0	-	
		5	03	01	2	06						Administrasi Umum Perangkat Daerah	Persentase Administrasi Umum yang Berkualitas			80	persen		100	Persen		0														
		5	03	01	2	06	01					Penyediaan Komponen Instalasi Listrik/Penerangan Bangunan Kantor	Jumlah Paket Komponen Instalasi Listrik/Penerangan Bangunan Kantor yang Disediakan			10	Paket	41.910.000	12	Paket	62.018.500	3	18.573.500							3	18.573.500	13,0	60.483.500	0	-	
		5	03	01	2	06	02					Penyediaan Peralatan dan Perlengkapan Kantor	Jumlah Paket Peralatan dan Perlengkapan Kantor yang Disediakan			9	Paket	1.422.309.500	12	Paket	850.694.500	4	324.920.000							4	324.920.000	13,0	1.747.229.500	0	-	
		5	03	01	2	06	04					Penyediaan Bahan Logistik Kantor	Jumlah Paket Bahan Logistik Kantor yang Disediakan			9	Paket	27.796.000	12	Paket	34.079.000	2	5.776.500							2	5.776.500	11,0	33.572.500	0	-	
		5	03	01	2	06	05					Penyediaan Barang Cetakan dan Penggandaan	Jumlah Paket Barang Cetakan dan Penggandaan yang Disediakan			10	Paket	41.343.000	12	Paket	47.980.000	1	3.550.000							1	3.550.000	11,0	44.893.000	0	-	
		5	03	01	2	06	08					Fasilitasi Kunjungan Tamu	Jumlah Laporan Fasilitasi Kunjungan Tamu			4	Laporan	6.975.000	4	Laporan	25.650.000	1	1.680.000							1	1.680.000	5,0	8.655.000	0	-	
		5	03	01	2	06	09					Penyelenggaraan Rapat Koordinasi dan Konsultasi SKPD	Jumlah Laporan Penyelenggaraan Rapat Koordinasi dan Konsultasi SKPD			4	Laporan	1.040.787.793	4	Laporan	1.010.128.000	1	142.058.966							1	142.058.966	5,0	1.182.846.759	0	-	
		5	03	01	2	08						Penyediaan Jasa Penunjang Urusan Pemerintahan Daera	Persentase Jasa Penunjang Pelayanan Umum yang berkualitas			100	persen		100	Persen		25														
		5	03	01	2	08	02					Penyediaan Jasa Komunikasi, Sumber Daya Air dan Listrik	Jumlah Laporan Penyediaan Jasa Komunikasi, Sumber Daya Air dan Listrik yang Disediakan			12	Laporan	305.333.400	12	Laporan	640.016.000	3	58.781.403							3	58.781.403	15,0	364.114.803	0	-	
		5	03	01	2	08	04					Penyediaan Jasa Pelayanan Umum Kantor	Jumlah Laporan Penyediaan Jasa Pelayanan Umum Kantor yang Disediakan			12	Laporan	638.034.241	12	Laporan	629.050.000	3	171.518.201							3	171.518.201	15,0	809.552.442	0	-	

No	Sasaran	Kode	Urusan/Bidang Urusan Pemerintahan Daerah dan Program / Kegiatan	Indikator Kinerja Program (Outcome)/Kegiatan (Output)	Target RPJMD Kabupaten pada Tahun 2026 (Akhir Periode RPJMD)		Realisasi Capaian Kinerja RPJMD Kabupaten s/d RKPD Tahun Lalu (2024)			Target Kinerja dan Anggaran RKPD Kabupaten Tahun berjalan yang dievaluasi (2025)		Realisasi Kinerja Pada Triwulan								Realisasi Capaian Kinerja dan Anggaran RKPD Kabupaten yang dievaluasi (2025)		Realisasi Kinerja dan Anggaran RPJMD Kabupaten s/d Tahun 2024 (Akhir tahun Pelaksanaan RKPD Tahun 2026)		Tingkat Capaian Kinerja dan Realisasi Anggaran RPJMD Kabupaten s/d Tahun 2026 (%)		Perangkat Daerah Penanggung Jawab
												I		II		III		IV							
1	2	3	4	5	6		7			8		9		10		11		12		13 = 9+10+11+12		14 = 7 + 13		15 = 14/6*100%		16
					K	Rp.	K		Rp.	K	Rp.	K	Rp,	K	Rp.	K	Rp.	K	Rp.	K	Rp.	K	Rp.	K	Rp.	
		5 03 01 2 09	Pemeliharaan Barang Milik Daerah Penunjang Urusan Pe	Persentase Sarana dan Prasarana Sesuai Kebutuhan yang berkualitas			100	persen		100 Persen		25													
		5 03 01 2 09 01	Penyediaan Jasa Pemeliharaan, Biaya Pemeliharaan, dan Pajak Kendaraan Perorangan Dinas atau Kendaraan Dinas Jabatan	Jumlah Kendaraan Perorangan Dinas atau Kendaraan Dinas Jabatan yang Dipelihara dan dibayarkan Pajaknya			1	Unit	38.817.400	1 Unit	42.750.000	0	5.000.000							-	5.000.000	1,0	43.817.400	0	-	
		5 03 01 2 09 02	Penyediaan Jasa Pemeliharaan, Biaya Pemeliharaan, Pajak dan Perizinan Kendaraan Dinas Operasional atau Lapangan	Jumlah Kendaraan Dinas Operasional atau Lapangan yang Dipelihara dan dibayarkan Pajak dan Perizinannya			11	Unit	150.478.227	11 Unit	257.040.000	3	12.936.900							3	12.936.900	14,0	163.415.127	0	-	
		5 03 01 2 09 06	Pemeliharaan Peralatan dan Mesin Lainnya	Jumlah Peralatan dan Mesin Lainnya yang Dipelihara			82	Unit	82.795.000	163 Unit	116.090.000	32	4.380.000							32	4.380.000	114,0	87.175.000	0	-	
		5 03 01 2 09 09	Pemeliharaan/Rehabilitasi Gedung Kantor dan Bangunan Lainnya	Jumlah Gedung Kantor dan Bangunan Lainnya yang Dipelihara/Direhabilitasi			5	Unit	555.323.400	10 Unit	1.017.152.269	0	251.849.612							-	251.849.612	5,0	807.173.012	0	-	
		5 03 01 2 09 11	Pemeliharaan/Rehabilitasi Sarana dan Prasarana Pendukung Gedung Kantor atau Bangunan Lainnya	Jumlah Sarana dan Prasarana Gedung Kantor atau Bangunan Lainnya yang Dipelihara/Direhabilitasi			11	Unit	72.577.500	14 Unit	115.940.000	0	10.795.496							-	10.795.496	11,0	83.372.996	0	-	
	Meningkatnya Imple	**5 03 02**	**PROGRAM KEPEGAWAIAN DAERAH**	**Indeks Profesioinalitas ASN Pada dimensi Kualifikasi , Kinerja Dan Disiplin**	**42,50**	**11.961.952.707**	**50,61**	**Indeks**	**2.144.577.021**	**100 Persen**	**4.370.164.600**	**0**	**237.744.700**		**-**		**-**		**-**							
				Persentase formasi yang terisi sesuai dengan kebutuhan formasi						**100 Persen**		**0**													
				Persentase data ASN yang berkualitas						**100 Persen**		**50**													
				Persentase tahapan pengadaan ASN yang terlaksana sesuai ketentuan						**26 Indeks**		**24,12**													
				IP ASN dimensi Kinerja						**5 Indeks**		**5**													
				IP ASN Dimensi Disiplin																					
		5 03 02 2 01	**Pengadaan, Pemberhentian dan Informasi Kepegawaian**	**Meningkatkan Pelayanan adinistrasi bidang pengadaan , pemberhentian dan informasi kepegawaian**			**100**	**persen**																		
				Jumlah Dokumen Rencana Kebutuhan Pegawai Jangka Menengah yang Tersusun sesuai ketentuan						**1 Dokumen**		**0**													
				Persentase tahapan rekrutmen CASN yang dilaksanakan sesuai prosedur						**100 Persen**		**25**													
				Persentase SK Pemberhentian terbit Tepat waktu						**100 Persen**		**100**													
				Jumlah sistem informasi kepegawaian yang terintegrasi						**1 Sistem**		**0**													
				Persentase Data ASN yang lengkap						**0 Persen**		**0**													
				Persentase data kepegawaian yang akurat						**100 Persen**		**0**													
				Persentase ketepatan waktu data ASN						**100 Persen**		**0**													
				Persentase konsistensi data ASN						**100 100**		**0**													
		5 03 02 2 01 02	Penyusunan Rencana Kebutuhan, Jenis dan Jumlah Jabatan untuk Pelaksanaan Pengadaan ASN	Jumlah Dokumen Hasil Penyusunan Rencana Kebutuhan, Jenis dan Jumlah Jabatan untuk Pelaksanaan Pengadaan ASN			1	Dokumen	16.370.700	1 Dokumen	18.747.200	0	4.390.200							-	4.390.200	1,0	20.760.900	0	-	
		5 03 02 2 01 03	Koordinasi dan Fasilitasi Pengadaan PNS dan PPPK	Jumlah Dokumen Kegiatan Koordinasi dan Fasilitasi Pengadaan PNS dan PPPK			2	Dokumen	248.481.800	1 Dokumen	550.899.800	0	122.906.500							-	122.906.500	2,0	371.388.300	0	-	
		5 03 02 2 01 06	Koordinasi Pelaksanaan Administrasi Pemberhentian	Jumlah Dokumen Hasil kegiatan Koordinasi Pelaksanaan Administrasi Pemberhentian			290	Dokumen	8.148.800	250 Dokumen	9.271.300	0	2.750.300							-	2.750.300	290,0	10.899.100	0	-	
		5 03 02 2 01 08	Fasilitasi Lembaga Profesi ASN	Jumlah Lembaga Profesi ASN yang Difasilitasi			1	Lembaga	267.771.435	1 Lembaga	300.000.000	0	-							-	-	1,0	267.771.435	0	-	
		5 03 02 2 01 09	Perumusan Bahan Kebijakan Pengelolaan Data dan Informasi ASN	Jumlah Dokumen Hasil Perumusan Bahan Kebijakan Pengelolaan Data dan Informasi ASN						1 Dokumen	10.000.000	0	-							-	-	-	-	0	-	
		5 03 02 2 01 10	Pengelolaan Sistem Informasi Kepegawaian				1	Dokumen	3.494.000																	
		5 03 02 2 01 11	Pengelolaan Data Kepegawaian	Jumlah Dokumen Hasil Pengelolaan Data Kepegawaian			7	Dokumen	113.659.200	3 Dokumen	201.614.300	0	4.897.800							-	4.897.800	7,0	118.557.000	0	-	
		5 03 02 2 01 12	Evaluasi Data, Informasi dan Sistem Informasi Kepegawaian	Jumlah Laporan Hasil Evaluasi Data, Informasi dan Sistem Informasi Kepegawaian			4	Laporan	29.174.850	4 Laporan	51.000.000	0	1.624.300							-	1.624.300	4,0	30.799.150	0	-	
		5 03 02 2 02	**Mutasi dan Promosi ASN**	**Persentase pelayanan Administrasi bidang mutasi dan promosi tepat waktu**			**100**	**persen**																		
				Jumlah Dokumen Hasil Pelaksanaan Mutasi, JPT, Jabatan Administrasi, Jabatan Pelaksana dan Mutasi Antar Daerah						**4 Dokumen**		**1**													
				Persentase penerbitan SK Kenaikan Pangkat ASN Tepat Waktu						**100 Persen**		**100**													
				Persentase JPT , Administrator dan Pengawas Yang Terisi						**100 Persen**		**100**													
				Persentase Suksesor yang terpetakan sesuai ketentuan						**100 Persen**															
				Jumlah ASN Jabatan Fungsional yang Mendapatkan Layanan Pengembangan Karir						**350 orang**		**61**													
		5 03 02 2 02 01	Pengelolaan Mutasi ASN	Jumlah Dokumen Hasil Pelaksanaan Mutasi Jabatan Pimpinan Tinggi, Jabatan Administrasi, Jabatan Pelaksana dan Mutasi ASN antar Daerah			4	Dokumen	114.873.000	4 Dokumen	200.746.000	1	21.941.500							1	21.941.500	5,0	136.814.500	0	-	
		5 03 02 2 02 02	Pengelolaan Kenaikan Pangkat ASN	Jumlah Pengelolaan Kenaikan Pangkat ASN			1213	Dokumen	155.158.300	1000 Dokumen	283.502.300	356	4.480.000							356	4.480.000	1.569,0	159.638.300	0	-	
		5 03 02 2 02 03	Pengelolaan Promosi ASN	Jumlah Dokumen Hasil Pengelolaan Promosi ASN			4	Dokumen	221.404.100	4 Dokumen	690.750.000	1	15.082.500							1	15.082.500	5,0	236.486.600	0	-	
		5 03 02 2 03	**Pengembangan Kompetensi ASN**	**Persentase Pengembangan Kompetensi ASN**			**100**	**persen**																		

No	Sasaran	Kode	Urusan/Bidang Urusan Pemerintahan Daerah dan Program / Kegiatan	Indikator Kinerja Program (Outcome)/Kegiatan (Output)	Target RPJMD Kabupaten pada Tahun 2026 (Akhir Periode RPJMD)		Realisasi Capaian Kinerja RPJMD Kabupaten s/d RKPD Tahun Lalu (2024)			Target Kinerja dan Anggaran RKPD Kabupaten Tahun berjalan yang dievaluasi (2025)		Realisasi Kinerja Pada Triwulan								Realisasi Capaian Kinerja dan Anggaran RKPD Kabupaten yang dievaluasi (2025)		Realisasi Kinerja dan Anggaran RPJMD Kabupaten s/d Tahun 2024 (Akhir tahun Pelaksanaan RKPD Tahun 2026)		Tingkat Capaian Kinerja dan Realisasi Anggaran RPJMD Kabupaten s/d Tahun 2026 (%)		Perangkat Daerah Penanggung Jawab
												I		II		III		IV							
1	2	3	4	5	6		7			8		9		10		11		12		13 = 9+10+11+12		14 = 7 + 13		15 = 14/6*100%		16
					K	Rp.	K		Rp.	K	Rp.	K	Rp,	K	Rp.	K	Rp.	K	Rp.	K	Rp.	K	Rp.	K	Rp.	
				Rasio PNS yang memiliki Pendidikan Perguruan Tinggi Ke Atas						78 Rasio		0													
				Persentase PNS yang Telah Mengikuti Kegiatan Assessment						20 Persen		0													
				Persentase PNS yang lulus uji kompetensi						80 Persen		0													
				nilai Rata- Rata asessment PNS Sosial Kultural						80 nilai		0													
		5 03 02 2 03 01	Peningkatan Kapasitas Kinerja ASN	Jumlah ASN yang Meningkat Kapasitasnya			141	Orang	75.928.700	190 Orang	145.642.900	0	10.120.500							-	10.120.500	141,0	86.049.200	0	-	
		5 03 02 2 03 02	Pengelolaan Assessment Center	Jumlah Dokumen Pengelolaan Assessment Center			2	Dokumen	354.500.236	1 Dokumen	712.576.000	0	-							-	-	2,0	354.500.236	0	-	
		5 03 02 2 03 03	Pengeloaan Administrasi Diklat dan Sertifikasi ASN	Jumlah Dokumen Hasil Pengelolaan Administrasi Diklat dan Sertifikasi ASN						3 Dokumen	480.739.000	0	-							-	-	-	-	0	-	
		5 03 02 2 03 12	Sosialisasi dan Penyebaran Informasi Jabatan Fungsional ASN	Jumlah Dokumen Hasil Sosialisasi dan Penyebaran Informasi Jabatan Fungsional ASN			4	Dokumen	101.684.000	4 Dokumen	88.000.000	2	13.098.500							2	13.098.500	6,0	114.782.500	0	-	
		5 03 02 2 03 13	Pembinaan Jabatan Fungsional ASN				66	Orang	33.484.000																	
		5 03 02 2 03 14	Fasilitasi Pengembangan Karir dalam Jabatan Fungsional	Jumlah ASN Jabatan Fungsional yang Mendapatkan Layanan Pengembangan Karir			328	Orang	17.634.000	350 Orang	221.948.000	61	11.880.000							61	11.880.000	389,0	29.514.000	0	-	
		5 03 02 2 03 15	Evaluasi Pengembangan Jabatan Fungsional				4	Laporan	24.024.000																	
		5 03 02 2 04	**Penilaian dan Evaluasi Kinerja Aparatur**	**Persentase kegiatan Penilaian dan Evaluasi Kinerja Aparatur yang terlaksana**			**100**	**persen**																		
				Persentase ASN dengan Predikat Kinerja Baik						**90 Persen**		**0**														
				Persentase ASN yang memperoleh perlindungan dan kesejahteraan						**100 Persen**		**100**														
				IP ASN dimensi disiplin						**0 Indeks**		**5**														
		5 03 02 2 04 01	Penyusunan Kebijakan Penilaian dan Evaluasi Kinerja Aparatur				1	Dokumen	57.944.600																	
		5 03 02 2 04 02	Pelaksanaan Penilaian dan Evaluasi Kinerja Aparatur	Jumlah Dokumen Hasil Evaluasi Hasil Penilaian dan Evaluasi Kinerja Aparatur						1 Dokumen	59.100.700	0	10.808.600							-	10.808.600	-	10.808.600	0	-	
		5 03 02 2 04 03	Evaluasi Hasil Penilaian dan Evaluasi Kinerja Aparatur	Jumlah Dokumen Hasil Evaluasi Hasil Penilaian dan Evaluasi Kinerja Aparatur			12	Laporan	210.579.100	4 Dokumen	239.093.100	0	8.323.500							-	8.323.500	12,0	218.902.600	0	-	
		5 03 02 2 04 04	Pengelolaan Pemberian Penghargaan bagi Pegawai	Jumlah ASN yang Diberikan Penghargaan			150	Orang	43.267.100	270 Orang	58.505.000	0	-							-	-	150,0	43.267.100	0	-	
		5 03 02 2 04 07	Pembinaan Disiplin ASN	Jumlah ASN yang Mendapatkan Pembinaan Kedisiplinan			165	Orang	14.204.400	250 Orang	27.264.700	0	3.095.500							-	3.095.500	165,0	17.299.900	0	-	
		5 03 02 2 04 08	Pengelolaan Penyelesaian Pelanggaran Disiplin ASN	Jumlah Laporan Hasil Pengelolaan Penyelesaian Pelanggaran Disiplin ASN			12	Laporan	20.710.500	10 Laporan	10.491.800	0	-							-	-	12,0	20.710.500	0	-	
		5 03 02 2 04 09	Pelayanan Proses Izin Perceraian Pegawai	Jumlah Dokumen Proses Izin Perceraian Pegawai yang Dilayani			16	Dokumen	12.080.200	10 Dokumen	10.272.500	0	2.345.000							-	2.345.000	16,0	14.425.200	0	-	
		5 04	**PENDIDIKAN DAN PELATIHAN**						**4.922.079.010**		**7.288.442.800**		**352.012.660**		**-**		**-**		**-**		**352.012.660**					
									4.922.079.010		**7.288.442.800**		**352.012.660**		**-**		**-**		**-**		**352.012.660**					**Badan Kepegawaian da**
	Meningkatnya Imple	**5 04 02**	**PROGRAM PENGEMBANGAN SUMBER DAYA MANUSIA**	**Indeks Profesionalitas ASN Pada dimensi Kompetensi**	**30,50**	**15.499.630.286**	**27,61**	**Indeks**	**4.922.079.010**		**7.288.442.800**		**352.012.660**		**-**		**-**		**-**							
				IP ASN Dimensi Kompetensi						**28 28**		**26,99**														
				IP ASN dimensi Kualifikasi						**20,75 Indeks**		**0**														
		5 04 02 2 01	**Pengembangan Kompetensi Teknis**	**Persentase PNS Memenuhi kewajiban 20 JP**			**100**	**persen**		**15 Persen**		**0**														
		5 04 02 2 01 01	Penyusunan Kebijakan Teknis dan Rencana Pengembangan Kompetensi Teknis Umum, Inti, dan Pilihan bagi Jabatan Administrasi Penyelenggara Urusan Pemerintahan Konkuren, Perangkat Daerah Penunjang, dan Urusan Pemerintahan Umum								-														
		5 04 02 2 01 03	Penyelenggaraan Pengembangan Kompetensi Teknis Umum, Inti, dan Pilihan bagi Jabatan Administrasi Penyelenggara Urusan Pemerintahan Konkuren, Perangkat Daerah Penunjang, dan Urusan Pemerintahan Umum	Jumlah ASN yang Mengikuti Pengembangan Kompetensi			732	Orang	584.391.892	116 Orang	1.583.258.400	0	220.445.530							-	220.445.530	732,0	804.837.422	0	-	
		5 04 02 2 01 04	Pembinaan, Pengoordinasian, Fasilitasi, Pemantauan, Evaluasi, dan Pelaporan Pengembangan Kompetensi Teknis Umum, Inti, dan Pilihan bagi Jabatan Administrasi Penyelenggara Urusan Pemerintahan Konkuren, Perangkat Daerah Penunjang, dan Urusan Pemerintahan Umum	Jumlah Dokumen Hasil Pembinaan, Pengoordinasian, Fasilitasi, Pemantauan, Evaluasi, dan Pelaporan Pengembangan Kompetensi Teknis Umum, Inti, dan Pilihan bagi Jabatan Administrasi Penyelenggara Urusan Pemerintahan Konkuren, Perangkat Daerah Penunjang, dan Urusan Pemerintahan Umum			2	Dokumen	7.220.000	3 Dokumen	65.630.000	0	3.080.000							-	3.080.000	2,0	10.300.000	0	-	
		5 04 02 2 02	**Sertifikasi, Kelembagaan, Pengembangan Kompetensi M**	**Persentase Terselenggaranya kegiatan Sertifikasi, Kelembagaan, Pengembangan Kompetensi Manajerial dan Fungsional**			**100**	**persen**																		
				Jumlah Dokumen kerjasama antar lembaga						**4 Dokumen**		**3**														
				Persentase PNS Mengikuti Pengembangan Kompetensi Manajerial						**80 80**		**0**														
				Persentase Pejabat fungsional (Non guru dan Nakes) yang sudah mengikuti pelatihan fungsional						**5 Persen**		**0**														

No	Sasaran	Kode	Urusan/Bidang Urusan Pemerintahan Daerah dan Program / Kegiatan	Indikator Kinerja Program (Outcome)/Kegiatan (Output)	Target RPJMD Kabupaten pada Tahun 2026 (Akhir Periode RPJMD)		Realisasi Capaian Kinerja RPJMD Kabupaten s/d RKPD Tahun Lalu (2024)			Target Kinerja dan Anggaran RKPD Kabupaten Tahun berjalan yang dievaluasi (2025)		Realisasi Kinerja Pada Triwulan								Realisasi Capaian Kinerja dan Anggaran RKPD Kabupaten yang dievaluasi (2025)		Realisasi Kinerja dan Anggaran RPJMD Kabupaten s/d Tahun 2024 (Akhir tahun Pelaksanaan RKPD Tahun 2026)		Tingkat Capaian Kinerja dan Realisasi Anggaran RPJMD Kabupaten s/d Tahun 2026 (%)		Perangkat Daerah Penanggung Jawab
												I		II		III		IV							
1	2	3	4	5	6		7			8		9		10		11		12		13 = 9+10+11+12		14 = 7 + 13		15 = 14/6*100%		16
					K	Rp.	K		Rp.	K	Rp.	K	Rp,	K	Rp.	K	Rp.	K	Rp.	K	Rp.	K	Rp.	K	Rp.	
		5 04 02 2 02 01	Penyusunan Kebijakan Teknis dan Rencana Sertifikasi Kompetensi, Pengelolaan Kelembagaan, Tenaga Pengembang Kompetensi, Sumber Belajar, Kerja Sama, Pengembangan Kompetensi Pimpinan Daerah, Jabatan Pimpinan Tinggi, Kepemimpinan dan Prajabatan, serta Jabatan Fungsional	Jumlah Kebijakan Teknis dan Rencana Sertifikasi Kompetensi, Pengelolaan Kelembagaan, Tenaga Pengembang Kompetensi, Sumber Belajar, Kerja Sama, Pengembangan Kompetensi Pimpinan Daerah, Jabatan Pimpinan Tinggi, Kepemimpinan dan Prajabatan,Serta Jabatan Fungsional yang Disusun			1	Dokumen	39.634.000	1	Dokumen 49.428.000	0	-							-	-	1,0	39.634.000	0	-	
		5 04 02 2 02 02	Pengelolaan Lembaga Sertifikasi Penyelenggara Pemerintahan Dalam Negeri Kabupaten/Kota				1	Lembaga	175.724.422		-															
		5 04 02 2 02 05	Pelaksanaan Kerja Sama antar Lembaga	Jumlah Dokumen Pelaksanaan Kerja Sama antar Lembaga			4	Dokumen	236.866.300	5	Dokumen 207.403.000	3	3.084.000							3	3.084.000	7,0	239.950.300	0	-	
		5 04 02 2 02 07	Penyelenggaraan Pengembangan Kompetensi bagi Pimpinan Daerah, Jabatan Pimpinan Tinggi, Jabatan Fungsional, Kepemimpinan, dan Prajabatan	Jumlah Laporan Hasil Penyelenggaraan Pengembangan Kompetensi bagi Pimpinan Daerah, Jabatan Pimpinan Tinggi, Jabatan Fungsional, Kepemimpinan, dan Prajabatan			3	Laporan	3.591.343.396	4	Laporan 4.627.401.000	0	122.323.130							-	122.323.130	3,0	3.713.666.526	0	-	
		5 04 02 2 02 08	Pembinaan, Pengoordinasian, Fasilitasi, Pemantauan, Evaluasi, dan Pelaporan Pelaksanaan Sertifikasi, Pengelolaan Kelembagaan dan Tenaga Pengembang Kompetensi, Pengelolaan Sumber Belajar, dan Kerja Sama, serta Pengembangan Kompetensi Pimpinan Daerah, Jabatan Pimpinan Tinggi, Kepemimpinan, dan Prajabatan	Jumlah Dokumen Hasil Pembinaan, Koordinasi, Fasilitasi, Pemantauan, Evaluasi, dan Pelaporan Pelaksanaan Sertifikasi, Pengelolaan Kelembagaan dan Tenaga Pengembang Kompetensi, Pengelolaan Sumber Belajar, dan Kerja Sama			5	Dokumen	286.899.000	2	Dokumen 755.322.400	0	3.080.000							-	3.080.000	5,0	289.979.000	0	-	
Faktor pendorong keberhasilan kinerja :																									
Faktor penghambat keberhasilan kinerja :																									
		5 05	**PENELITIAN DAN PENGEMBANGAN**						**1.362.139.582**		**2.175.285.000**		**2.300.000**		**-**		**-**		**-**		**2.300.000**					
									1.362.139.582		**2.175.285.000**		**2.300.000**		**-**		**-**		**-**		**2.300.000**					**Badan Perencanaan Per**
	MENINGKATNYA PER	**5 05 02**	**PROGRAM PENELITIAN DAN PENGEMBANGAN DAERAH**	**Persentase penelitian dan pengembangan yang ditindaklanjuti**	**100**	**3.791.425.792**	**100**	**persen**	**1.362.139.582**	**100 PERSENTASE**	**2.175.285.000**	**0**	**2.300.000**		**-**		**-**		**-**							
				Persentase Inovasi yang diterapkan	**100**		**100**	**persen**		**100 PERSENTASE**		**0**														
		5 05 02 2 01	**Penelitian dan Pengembangan Bidang Penyelenggaraan Pemerintahan dan Pengkajian Peraturan**				**100**	**Persentase**																		
		5 05 02 2 01 05	Fasilitasi, Pelaksanaan dan Evaluasi Penelitian dan Pengembangan Bidang Keuangan dan Aset Daerah, Reformasi Birokrasi				1	Laporan	219.532.400																	
		5 05 02 2 02	**Penelitian dan Pengembangan Bidang Sosial dan Kependudukan**				**100**	**Persentase**																		
		5 05 02 2 02 03	Penelitian dan Pengembangan Pendidikan dan Kebudayaan				3	Laporan	428.194.100																	
		5 05 02 2 03	**Penelitian dan Pengembangan Bidang Ekonomi dan Pem**	**Persentase Penelitian dan Pengembangan Sesuai Kebutuhan**			**100**	**Persentase**		**100 persentase**		**0**														
		5 05 02 2 03 02	Penelitian dan Pengembangan Perindustrian dan Perdagangan				1	Laporan	111.253.500																	
		5 05 02 2 03 04	Penelitian dan Pengembangan Pertanian, Perkebunan dan Pangan	Jumlah Dokumen Hasil Penelitian dan Pengembangan Pertanian, Perkebunan dan Pangan						1 Laporan	622.271.200	0	-							-	-	-	-	0	-	
		5 05 02 2 03 10	Penelitian dan Pengembangan Perhubungan	Jumlah Dokumen Hasil Penelitian dan Pengembangan Perhubungan						1 Dokumen	168.270.000	0	-							-	-	-	-	0	-	
		5 05 02 2 03 11	Penelitian dan Pengembangan Perumahan dan Kawasan Permukiman	Jumlah Dokumen Hasil Penelitian dan Pengembangan Perumahan dan Kawasan Permukiman			2	Laporan	222.146.700	2 Laporan	733.838.800	0	-							-	-	2,0	222.146.700	0	-	
		5 05 02 2 03 12	Penelitian dan Pengembangan Penataan Ruang dan Pertanahan	Jumlah Dokumen Hasil Penelitian dan Pengembangan Penataan Ruang dan Pertanahan						2 Laporan	168.270.000	0	-							-	-	-	-	0	-	
		5 05 02 2 04	**Pengembangan Inovasi dan Teknologi**	**Persentase Pelaksanaan Inovasi Daerah**			**100**	**Persentase**		**100 Persentase**		**25**														
		5 05 02 2 04 03	Diseminasi Jenis, Prosedur dan Metode Penyelenggaraan Pemerintahan Daerah yang Bersifat Inovatif	Jumlah Laporan Hasil Pelaksanaan Diseminasi Jenis, Prosedur dan Metode Penyelenggaraan Pemerintahan Daerah Yang Bersifat Inovatif			1	Laporan	381.012.882	1 Laporan	482.635.000	0	2.300.000							-	2.300.000	1,0	383.312.882	0	-	
Faktor pendorong keberhasilan kinerja :																									
Faktor penghambat keberhasilan kinerja :																									
		6	**UNSUR PENGAWASAN URUSAN PEMERINTAHAN**																							
		6 01	**INSPEKTORAT DAERAH**						**15.876.196.521**		**20.543.892.861**		**2.995.514.633**		**-**		**-**		**-**		**2.995.514.633**					
									15.876.196.521		**20.543.892.861**		**2.995.514.633**		**-**		**-**		**-**		**2.995.514.633**					**Inspektorat Daerah**
	Mewujudkan pengav	**6 01 01**	**PROGRAM PENUNJANG URUSAN PEMERINTAHAN DAERAH K**	**Indeks kepatuhan dan kinerja intern Inspektorat Daerah**	**80**	**53.023.447.390**	**93,93**	**Indeks**	**13.624.320.821**	**93,93 Indeks**	**16.519.767.861**	**0**	**2.590.146.673**		**-**		**-**		**-**							
		6 01 01 2 01	**Perencanaan, Penganggaran, dan Evaluasi Kinerja Peran**	**Dokumen Perencaaan , Penganggaran, Evaluasi, Kinerja Perangkat Daerah tepat waktu dan tepat mutu**			**100**	**Persen**		**100 Persen**		**0**														
		6 01 01 2 01 01	Penyusunan Dokumen Perencanaan Perangkat Daerah	Jumlah Dokumen Perencanaan Perangkat Daerah			13	Dokumen	4.077.000	13 Dokumen	5.950.000	6	1.216.980							6	1.216.980	19,0	5.293.980	0	-	
		6 01 01 2 01 07	Evaluasi Kinerja Perangkat Daerah	Jumlah Laporan Evaluasi Kinerja Perangkat Daerah			23	Laporan	1.869.700	23 Laporan	6.650.000	5	-							5	-	28,0	1.869.700	0	-	
		6 01 01 2 01 08	Penyelenggaraan Walidata Pendukung Statistik Sektoral Daerah	Jumlah Dokumen Hasil Penyelenggaraan Walidata Pendukung Statistik Sektoral Daerah						2 Dokumen	3.820.000	0	-													
		6 01 01 2 02	**Administrasi Keuangan Perangkat Daerah**	**Dokumen keuangan perangkat daerah yang tepat waktu dan tepat mutu**			**100**	**Persen**		**100 %**		**26**														
		6 01 01 2 02 01	Penyediaan Gaji dan Tunjangan ASN	Jumlah orang yang menerima gaji dan tunjangan ASN			48	Orang/Bula n	9.416.209.865	51 orang/bula n	10.122.900.000	46	2.260.590.112							46	2.260.590.112	94,0	11.676.799.977	0	-	
		6 01 01 2 02 03	Pelaksanaan Penatausahaan dan Pengujian/Verifikasi Keuangan SKPD	Jumlah Dokumen Penatausahaan dan Pengujian/Verifikasi Keuangan SKPD			12	Dokumen	85.730.000	12 dokumen	236.490.000	3	30.950.000							3	30.950.000	15,0	116.680.000	0	-	
		6 01 01 2 02 05	Koordinasi dan Penyusunan Laporan Keuangan Akhir Tahun SKPD	Jumlah Laporan Keuangan Akhir Tahun SKPD dan Laporan Hasil Koordinasi Penyusunan Laporan Keuangan Akhir Tahun SKPD			1	Laporan	564.000	1 laporan	6.890.000	1	-							1	-	2,0	564.000	0	-	

No	Sasaran	Kode	Urusan/Bidang Urusan Pemerintahan Daerah dan Program / Kegiatan	Indikator Kinerja Program (Outcome)/Kegiatan (Output)	Target RPJMD Kabupaten pada Tahun 2026 (Akhir Periode RPJMD)		Realisasi Capaian Kinerja RPJMD Kabupaten s/d RKPD Tahun Lalu (2024)		Target Kinerja dan Anggaran RKPD Kabupaten Tahun berjalan yang dievaluasi (2025)		Realisasi Kinerja Pada Triwulan								Realisasi Capaian Kinerja dan Anggaran RKPD Kabupaten yang dievaluasi (2025)		Realisasi Kinerja dan Anggaran RPJMD Kabupaten s/d Tahun 2024 (Akhir tahun Pelaksanaan RKPD Tahun 2026)		Tingkat Capaian Kinerja dan Realisasi Anggaran RPJMD Kabupaten s/d Tahun 2026 (%)		Perangkat Daerah Penanggung Jawab
											I		II		III		IV								
1	2	3	4	5	6		7		8		9		10		11		12		13 = 9+10+11+12		14 = 7 + 13		15 = 14/6*100%		16
					K	Rp.	K	Rp.	K	Rp.	K	Rp,	K	Rp.	K	Rp.	K	Rp.	K	Rp.	K	Rp.	K	Rp.	
		6 01 01 2 02 07	Koordinasi dan Penyusunan Laporan Keuangan Bulanan/ Triwulanan/ Semesteran SKPD	Jumlah laporan keuangan bulanan dan semesteran perangkat daerah yang sesuai dengan SAP			14 Laporan	1.637.600	14 laporan	6.228.000	3	-							3	-	17,0	1.637.600	0	-	
		6 01 01 2 03	**Administrasi Barang Milik Daerah pada Perangkat Daera**	**Tersusunnya dokumen pengelolaan Barang Milik Daerah tepat waktu**			**100 Persen**		**100 persen**		**29**														
		6 01 01 2 03 01	Penyusunan Perencanaan Kebutuhan Barang Milik Daerah SKPD	Jumlah Rencana Kebutuhan Barang Milik Daerah SKPD			1 Dokumen	92.000	1 dokumen	5.000.000	0	-							-	-	1,0	92.000	0	-	
		6 01 01 2 03 05	Rekonsiliasi dan Penyusunan Laporan Barang Milik Daerah pada SKPD	Jumlah Laporan Rekonsiliasi dan Penyusunan Laporan Barang Milik Daerah pada SKPD			6 Laporan	2.540.800	6 laporan	6.468.000	1	-							1	-	7,0	2.540.800	0	-	
		6 01 01 2 05	**Administrasi Kepegawaian Perangkat Daerah**	**Administrasi Kepegawaian Perangkat Daerah sesuai kebutuhan dan tepat waktu**			**100 Persen**		**100 persen**		**25**														
		6 01 01 2 05 05	Monitoring, Evaluasi, dan Penilaian Kinerja Pegawai	Jumlah Dokumen Monitoring, Evaluasi, dan Penilaian Kinerja Pegawai			5 Dokumen	7.885.000	5 Dokumen	14.099.000	3	-							3	-	8,0	7.885.000	0	-	
		6 01 01 2 05 11	Bimbingan Teknis Implementasi Peraturan Perundang-Undangan	Jumlah Orang yang Mengikuti Bimbingan Teknis Implementasi Peraturan Perundang-Undangan			48 Orang	1.494.834.241	47 Orang	1.033.200.000	15	140.988.354							15	140.988.354	63,0	1.635.822.595	0	-	
		6 01 01 2 06	**Administrasi Umum Perangkat Daerah**	**Persentase Terfasilitasinya penyelenggaraan penunjang administrasi perkantoran**			**100 Persen**		**100 perrsen**		**25**														
		6 01 01 2 06 01	Penyediaan Komponen Instalasi Listrik/Penerangan Bangunan Kantor	Jumlah Paket Komponen Instalasi Listrik/Penerangan Bangunan Kantor yang disediakan			12 Paket	12.102.000	12 paket	23.522.500	3	1.955.000							3	1.955.000	15,0	14.057.000	0	-	
		6 01 01 2 06 03	Penyediaan Peralatan Rumah Tangga	Jumlah Paket Peralatan Rumah Tangga yang disediakan			12 Paket	9.354.540	12 12 Bulan	13.251.000	3	365.400							3	365.400	15,0	9.719.940	0	-	
		6 01 01 2 06 04	Penyediaan Bahan Logistik Kantor	Jumlah Paket Bahan Logistik Kantor yang disediakan			12 Paket	43.878.575	12 12 Paket	157.020.500	3	2.078.500							3	2.078.500	15,0	45.957.075	0	-	
		6 01 01 2 06 05	Penyediaan Barang Cetakan dan Penggandaan	Jumlah Paket Barang Cetakan dan Penggandaan yang disediakan			12 Paket	27.526.922	12 12 Paket	129.228.600	3	3.445.400							3	3.445.400	15,0	30.972.322	0	-	
		6 01 01 2 06 06	Penyediaan Bahan Bacaan dan Peraturan Perundang-undangan	Jumlah Dokumen Bahan Bacaan dan Peraturan Perundang-Undangan yang Disediakan			24 Dokumen	7.950.000	24 Dokumen	11.025.000	6	2.850.000							6	2.850.000	30,0	10.800.000	0	-	
		6 01 01 2 06 08	Fasilitasi Kunjungan Tamu	Jumlah Laporan Fasilitasi Kunjungan Tamu			12 Laporan	18.600.700	12 12 laporan	25.500.000	0	799.900							-	799.900	12,0	19.400.600	0	-	
		6 01 01 2 06 09	Penyelenggaraan Rapat Koordinasi dan Konsultasi SKPD	Jumlah Laporan Penyelenggaraan RapatKoordinasi dan Konsultasi SKPD			12 Laporan	320.345.221	12 Laporan	640.091.000	0	71.730.201							-	71.730.201	12,0	392.075.422	0	-	
		6 01 01 2 07	**Pengadaan Barang Milik Daerah Penunjang Urusan Pem**	**Persentase Pengadaan Barang Milik Daerah sesuai dengan rencana kebutuhan**			**100 Persen**		**100 persen**		**0**														
		6 01 01 2 07 05	Pengadaan Mebel	Jumlah Paket Mebel yang Disediakan			2 Paket	6.005.500	121 unit	303.177.000	0	-							-	-	2,0	6.005.500	0	-	
		6 01 01 2 07 06	Pengadaan Peralatan dan Mesin Lainnya	Jumlah Unit Peralatan dan Mesin Lainnya yang Disediakan			62 Unit	1.434.068.020	72 unit	1.270.754.000	0	-							-	-	62,0	1.434.068.020	0	-	
		6 01 01 2 07 09	Pengadaan Gedung Kantor atau Bangunan Lainnya	Jumlah Unit Gedung Kantor atau Bangunan Lainnya yang Disediakan			2 Unit	86.974.000	3 unit	1.146.536.000	0	-							-	-	2,0	86.974.000	0	-	
		6 01 01 2 08	**Penyediaan Jasa Penunjang Urusan Pemerintahan Daera**	**Persentase Jasa penunjang pelayanan umum kantor yang terpenuhi**			**100 Persen**		**100 persen**		**25**														
		6 01 01 2 08 01	Penyediaan Jasa Surat Menyurat	Jumlah laporan penyediaan jasa surat menyurat			12 Laporan	15.800.000	12 Laporan	22.800.000	0	600.000							-	600.000	12,0	16.400.000	0	-	
		6 01 01 2 08 02	Penyediaan Jasa Komunikasi, Sumber Daya Air dan Listrik	Jumlah laporan penyediaan Jasa komunikasi, sumber daya air dan listrik yang disediakan			12 Laporan	84.512.293	12 Laporan	135.368.861	0	22.282.642							-	22.282.642	12,0	106.794.935	0	-	
		6 01 01 2 08 04	Penyediaan Jasa Pelayanan Umum Kantor	Jumlah laporan penyediaan jasa pelayanan umum kantor yang disediakan			12 Laporan	171.678.929	12 Laporan	348.568.400	3	29.336.809							3	29.336.809	15,0	201.015.738	0	-	
		6 01 01 2 09	**Pemeliharaan Barang Milik Daerah Penunjang Urusan Pe**	**Persentase Barang Milik Daerah yang terpelihara sesuai dengan rencana kebutuhan**			**100 Persen**		**100 persen**		**25**														
		6 01 01 2 09 01	Penyediaan Jasa Pemeliharaan, Biaya Pemeliharaan, dan Pajak Kendaraan Perorangan Dinas atau Kendaraan Dinas Jabatan	Jumlah Kendaraan Perorangan Dinas atau Kendaraan Dinas Jabatan yang Dipelihara dan dibayarkan Pajaknya			1 Unit	32.530.323	1 Unit	42.750.000	0	3.427.875							-	3.427.875	1,0	35.958.198	0	-	
		6 01 01 2 09 02	Penyediaan Jasa Pemeliharaan, Biaya Pemeliharaan, Pajak dan Perizinan Kendaraan Dinas Operasional atau Lapangan	Jumlah Kendaraan Dinas Operasional atau Lapangan yang Dipelihara dan dibayarkan Pajak dan Perizinannya			12 Unit	108.508.503	9 unit	377.570.000	0	14.959.000							-	14.959.000	12,0	123.467.503	0	-	
		6 01 01 2 09 05	Pemeliharaan Mebel	Jumlah Mebel yang Dipelihara			5 Unit	7.526.500	4 Unit	10.000.000	0	-							-	-	5,0	7.526.500	0	-	
		6 01 01 2 09 06	Pemeliharaan Peralatan dan Mesin Lainnya	Jumlah Peralatan dan Mesin Lainnya yang Dipelihara			85 Unit	47.106.100	85 Unit	89.930.000	0	2.006.500							-	2.006.500	85,0	49.112.600	0	-	
		6 01 01 2 09 09	Pemeliharaan/Rehabilitasi Gedung Kantor dan Bangunan Lainnya	Jumlah Gedung Kantor dan Bangunan Lainnya yang Dipelihara/Direhabilitasi			7 Unit	174.412.489	8 Unit	324.980.000	0	564.000							-	564.000	7,0	174.976.489	0	-	
	Mewujudkan pengaw	**6 01 02**	**PROGRAM PENYELENGGARAAN PENGAWASAN**	**Indeks Kepatuhan dan Kinerja Intern**	**80**	**7.900.518.902**	**84,2 Indeks**	**790.065.982**	**76 Indeks**	**1.554.112.000**	**0**	**182.741.800**		**-**		**-**		**-**							
		6 01 02 2 01	**Penyelenggaraan Pengawasan Internal**	**Persentase peningkatan nilai pelayanan publik perangkat daerah (Irban III)**			**91,88 Persen**																		
				Persentase peningkatan nilai kinerja utama perangkat daerah (Irban III)			**76,74 Persen**																		
				Persentase peningkatan nilai kinerja utama perangkat daerah (Irban II)			**78,2 Persen**																		
				Persentase desa yang mengimplementasikan Penggunaan aplikasi keuangan desa secara menyeluruh (Irban II)			**Persen**																		
				Persentase peningkatan nilai pelayanan publik perangkat daerah (Irban II)			**87,34 Persen**																		
				Persentase peningkatan nilai kepatuhan perangkat daerah (Irban III)			**92,9 Persen**																		

No	Sasaran	Kode	Urusan/Bidang Urusan Pemerintahan Daerah dan Program / Kegiatan	Indikator Kinerja Program (Outcome)/Kegiatan (Output)	Target RPJMD Kabupaten pada Tahun 2026 (Akhir Periode RPJMD)		Realisasi Capaian Kinerja RPJMD Kabupaten s/d RKPD Tahun Lalu (2024)			Target Kinerja dan Anggaran RKPD Kabupaten Tahun berjalan yang dievaluasi (2025)		Realisasi Kinerja Pada Triwulan								Realisasi Capaian Kinerja dan Anggaran RKPD Kabupaten yang dievaluasi (2025)		Realisasi Kinerja dan Anggaran RPJMD Kabupaten s/d Tahun 2024 (Akhir tahun Pelaksanaan RKPD Tahun 2026)		Tingkat Capaian Kinerja dan Realisasi Anggaran RPJMD Kabupaten s/d Tahun 2026 (%)		Perangkat Daerah Penanggung Jawab
												I		II		III		IV							
1	2	3	4	5	6		7			8		9		10		11		12		13 = 9+10+11+12		14 = 7 + 13		15 = 14/6*100%		16
					K	Rp.	K		Rp.	K	Rp.	K	Rp,	K	Rp.	K	Rp.	K	Rp.	K	Rp.	K	Rp.	K	Rp.	
				Persentase peningkatan nilai kepatuhan perangkat daerah (Irban I)			90,99	Persen																		
				Persentase peningkatan nilai pelayanan publik perangkat daerah (Irban I)			83,75	Persen																		
				Persentase peningkatan nilai kinerja utama perangkat daerah (Irban I)			74,03	Persen																		
				Persentase desa yang mengimplementasikan Penggunaan aplikasi keuangan desa secara menyeluruh (Irban III)				Persen																		
				Persentase peningkatan nilai kepatuhan perangkat daerah (Irban II)			92,7	Persen																		
				Persentase desa yang mengimplementasikan Penggunaan aplikasi keuangan desa secara menyeluruh (Irban I)				Persen																		
				Persentase Nilai Desa Berintegritas pada Desa yang Didampingi (Irban II)			91,23	Persen																		
				Persentase Nilai Desa Berintegritas pada Desa yang Didampingi (Irban III)			100	Persen																		
				Persentase Nilai Desa Berintegritas pada Desa yang Didampingi (Irban I)			100	Persen																		
				Persentase Peningkatan nilai kinerja utama perangkat daerah						78 %		0														
				Persentase Peningkatan nilai kepatuhan perangkat daerah						78 %		0														
				Persentase Peningkatan nilai pelayanan publik perangkat daerah						78 %		0														
				Persentase Nilai Desa Berintegritas pada Desa yang Didampingi						70 %		85,33														
		6 01 02 2 01 01	Pengawasan Kinerja Pemerintah Daerah	Jumlah laporan hasil pengawasan kinerja Pemerintah Daerah			20	Laporan	199.217.500	35 Laporan	417.320.000	1	41.488.400							1	41.488.400	21,0	240.705.900	0	-	
		6 01 02 2 01 02	Pengawasan Keuangan Pemerintah Daerah	Jumlah laporan hasil pengawasan keuangan Pemerintah Daerah			33	Laporan	142.351.100	30 Laporan	221.400.000	9	36.379.000							9	36.379.000	42,0	178.730.100	0	-	
		6 01 02 2 01 03	Reviu Laporan Kinerja	Jumlah laporan hasil reviu laporan kinerja			10	Laporan	72.247.120	9 Laporan	137.624.000	0	9.750.000							-	9.750.000	10,0	81.997.120	0	-	
		6 01 02 2 01 04	Reviu Laporan Keuangan	Jumlah laporan hasil reviu laporan keuangan			4	Laporan	22.078.800	2 laporan	44.546.000	1	12.150.000							1	12.150.000	5,0	34.228.800	0	-	
		6 01 02 2 01 05	Pengawasan Desa	Jumlah laporan hasil pengawasan desa			27	Laporan	72.065.400	24 Laporan	320.312.000	10	50.944.800							10	50.944.800	37,0	123.010.200	0	-	
		6 01 02 2 01 07	Monitoring dan Evaluasi Tindak Lanjut Hasil Pemeriksaan BPK RI dan Tindak Lanjut Hasil Pemeriksaan APIP	Jumlah dokumen hasil monitoring dan evaluasi tindak lanjut hasil pemeriksaan BPK RI dan Tindak lanjut Pemeriksaan APIP			6	Dokumen	221.974.262	8 Laporan	214.810.000	1	-							1	-	7,0	221.974.262	0	-	
		6 01 02 2 02	**Penyelenggaraan Pengawasan dengan Tujuan Tertentu**	**Persentase pengaduan masyarakat yang ditindaklanjuti sesuai SOP**			**100**	**Persen**		**100 Persen**		**100**														
		6 01 02 2 02 02	Pengawasan dengan Tujuan Tertentu	Jumlah Laporan Hasil Pengawasan DenganTujuan Tertentu			30	Laporan	60.131.800	30 jumlah	198.100.000	16	32.029.600							16	32.029.600	46,0	92.161.400	0	-	
	Mewujudkan pengaw	**6 01 03**	**PROGRAM PERUMUSAN KEBIJAKAN, PENDAMPINGAN DAN A**	**Indeks Persepsi Kualitas Layanan APIP**	**4,50**	**5.518.691.056**	**4,5**	**Indeks**	**1.461.809.718**	**3,6 Indeks**	**2.470.013.000**	**3,61**	**222.626.160**	**-**	**-**	**-**	**-**									
		6 01 03 2 02	**Pendampingan dan Asistensi**	**Persentase Pendampingan dan Asistensi yang sesuai standar**			**100**	**Level**		**100 persen**		**100**														
		6 01 03 2 02 01	Pendampingan dan Asistensi Urusan Pemerintahan Daerah	Jumlah Perangkat Daerah yang Dilakukan Pendampingan dan Asistensi Urusan Pemerintahan Daerah			47	Perangkat Daerah	57.722.880	47 jumlah	359.200.000	12	5.150.000							12	5.150.000	59,0	62.872.880	0	-	
		6 01 03 2 02 02	Pendampingan, Asistensi, Verifikasi, dan Penilaian Reformasi Birokrasi	Jumlah Perangkat Daerah yang DilakukanPendampingan, Asistensi, Verifikasi, danPenilaian Reformasi Birokrasi			10	Perangkat Daerah	40.923.428	11 jumlah	110.003.000	11	12.400.000							11	12.400.000	21,0	53.323.428	0	-	
		6 01 03 2 02 03	Koordinasi, Monitoring dan Evaluasi serta Verifikasi Pencegahan dan Pemberantasan Korupsi	Jumlah Kegiatan Koordinasi, Monitoring dan Evaluasi serta Verifikasi Pencegahan dan Pemberantasan Korupsi			12	Kegiatan	990.864.761	12 kegiatan	1.521.560.000	3	193.630.000							3	193.630.000	15,0	1.184.494.761	0	-	
		6 01 03 2 02 04	Pendampingan, Asistensi dan Verifikasi Penegakan Integritas	Jumlah Perangkat Daerah yang Dilakukan Pendampingan, Asistensi dan Verifikasi Penegakan Integritas			47	Perangkat Daerah	372.298.649	47 jumlah	479.250.000	0	11.446.160							-	11.446.160	47,0	383.744.809	0	-	
Faktor pendorong keberhasilan kinerja :																									
Faktor penghambat keberhasilan kinerja :																									
		7	**UNSUR KEWILAYAHAN**																						
		7 01	**KECAMATAN**						**73.921.779.051**		**92.429.844.202**		**22.092.524.462**	**-**	**-**	**-**	**-**		**21.555.068.043**						
									3.106.155.965		**3.778.945.450**		**808.199.279**	**-**	**-**	**-**	**-**		**808.199.279**						**Kecamatan Aluh-Aluh**
	Meningkatnya Akunt	**7 01 01**	**PROGRAM PENUNJANG URUSAN PEMERINTAHAN DAERAH K**	**Nilai Kepuasan Masyarakat (IKM)**	**80**	**10.699.554.381**	**79,12**	**Persen**	**2.723.445.655**	**78 indek**	**3.218.935.650**	**0**	**762.877.679**	**-**	**-**	**-**	**-**									
		7 01 01 2 01	**Perencanaan, Penganggaran, dan Evaluasi Kinerja Peran**	**Persentase Dokumen Perencanaan Pengganggaran dan Evaluasi SKPD**			**100**	**Persen**		**78 indek**		**0**														
		7 01 01 2 01 01	Penyusunan Dokumen Perencanaan Perangkat Daerah	Jumlah Dokumen Perencanaan Perangkat Daerah			1	Dokumen	4.975.500	6 Dokumen	5.003.000	1	-							1	-	2,0	4.975.500	0	-	
		7 01 01 2 01 02	Koordinasi dan Penyusunan Dokumen RKA-SKPD	Jumlah Dokumen RKA-SKPD dan Laporan Hasil Koordinasi Penyusunan Dokumen RKA-SKPD			1	Dokumen	2.000.000	1 Dokumen	2.360.000	1	-							1	-	2,0	2.000.000	0	-	
		7 01 01 2 01 03	Koordinasi dan Penyusunan Dokumen Perubahan RKA-SKPD	Jumlah Dokumen Perubahan RKA-SKPD dan Laporan Hasil Koordinasi Penyusunan Dokumen Perubahan RKA-SKPD			1	Dokumen	2.000.000	1 Dokumen	2.360.000	0	-							-	-	1,0	2.000.000	0	-	
		7 01 01 2 01 04	Koordinasi dan Penyusunan DPA-SKPD	Jumlah Dokumen DPA-SKPD dan Laporan Hasil Koordinasi Penyusunan Dokumen DPA-SKPD			1	Dokumen	2.000.000	1 Dokumen	2.360.000	1	-							1	-	2,0	2.000.000	0	-	
		7 01 01 2 01 05	Koordinasi dan Penyusunan Perubahan DPA- SKPD	Jumlah Dokumen RKA-SKPD dan Laporan Hasil Koordinasi Penyusunan Dokumen RKA-SKPD			1	Dokumen	2.000.000	1 Dokumen	2.360.000	0	-							-	-	1,0	2.000.000	0	-	

No	Sasaran	Kode	Urusan/Bidang Urusan Pemerintahan Daerah dan Program / Kegiatan	Indikator Kinerja Program (Outcome)/Kegiatan (Output)	Target RPJMD Kabupaten pada Tahun 2026 (Akhir Periode RPJMD)		Realisasi Capaian Kinerja RPJMD Kabupaten s/d RKPD Tahun Lalu (2024)			Target Kinerja dan Anggaran RKPD Kabupaten Tahun berjalan yang dievaluasi (2025)		Realisasi Kinerja Pada Triwulan								Realisasi Capaian Kinerja dan Anggaran RKPD Kabupaten yang dievaluasi (2025)		Realisasi Kinerja dan Anggaran RPJMD Kabupaten s/d Tahun 2024 (Akhir tahun Pelaksanaan RKPD Tahun 2026)		Tingkat Capaian Kinerja dan Realisasi Anggaran RPJMD Kabupaten s/d Tahun 2026 (%)		Perangkat Daerah Penanggung Jawab
												I		II		III		IV							
1	2	3	4	5	6		7			8		9		10		11		12		13 = 9+10+11+12		14 = 7 + 13		15 = 14/6*100%		16
					K	Rp.	K		Rp.	K	Rp.	K	Rp,	K	Rp.	K	Rp.	K	Rp.	K	Rp.	K	Rp.	K	Rp.	
		7 01 01 2 01 06	Koordinasi dan Penyusunan Laporan Capaian Kinerja dan Ikhtisar Realisasi Kinerja SKPD	Jumlah Laporan Capaian Kinerja dan Ikhtisar Realisasi Kinerja SKPD dan Laporan Hasil Koordinasi Penyusunan Laporan Capaian Kinerja dan Ikhtisar Realisasi Kinerja SKPD			1	laporan	2.000.000	1 laporan	2.833.000	0	-							-	-	1,0	2.000.000	0	-	
		7 01 01 2 01 07	Evaluasi Kinerja Perangkat Daerah	Jumlah Laporan Evaluasi Kinerja Perangkat Daerah						2 Laporan	2.360.000	0	-							-	-	-	-	0	-	
		7 01 01 2 02	**Administrasi Keuangan Perangkat Daerah**	**Persentase Administrasi Keuangan Perangkat Daerah**			**100**	**Persen**		**78 nilai**		**0**													
		7 01 01 2 02 01	Penyediaan Gaji dan Tunjangan ASN	Jumlah Orang yang Menerima Gaji dan Tunjangan ASN			12	Orang/Bulan	1.773.344.658	182 Orang/Bulan	1.854.300.000	13	355.630.695							13	355.630.695	25,0	2.128.975.353	0	-	
		7 01 01 2 02 03	Pelaksanaan Penatausahaan dan Pengujian/Verifikasi Keuangan SKPD	Jumlah Dokumen Penatausahaan dan Pengujian/Verifikasi Keuangan SKPD			1	Dokumen	30.240.000	4 Dokumen	48.080.000	1	6.670.500							1	6.670.500	2,0	36.910.500	0	-	
		7 01 01 2 02 05	Koordinasi dan Penyusunan Laporan Keuangan Akhir Tahun SKPD	Jumlah Laporan Keuangan Akhir Tahun SKPD dan Laporan Hasil Koordinasi Penyusunan Laporan Keuangan Akhir Tahun SKPD			1	laporan	2.000.000	1 Dokumen	2.460.000	0	-							-	-	1,0	2.000.000	0	-	
		7 01 01 2 02 07	Koordinasi dan Penyusunan Laporan Keuangan Bulanan/ Triwulanan/ Semesteran SKPD	Jumlah Laporan Keuangan Akhir Tahun SKPD dan Laporan Hasil Koordinasi Penyusunan Laporan Keuangan Akhir Tahun SKPD			4	laporan	6.499.800	18 Laporan	14.404.000	1	-							1	-	5,0	6.499.800	0	-	
		7 01 01 2 03	**Administrasi Barang Milik Daerah pada Perangkat Daera**	**Persentase Jumlah Sub Kegiatan Administrasi Barang Milik Daerah pada Perangkat Daerah yang Tersusun**			**100**	**Persen**		**100 Indek**		**0**													
		7 01 01 2 03 04	Pembinaan, Pengawasan, dan Pengendalian Barang Milik Daerah pada SKPD	Jumlah Laporan Rekonsiliasi dan Penyusunan Laporan Barang Milik Daerah pada SKPD			1	laporan	13.300.000	1 Laporan	14.480.000	0	-							-	-	1,0	13.300.000	0	-	
		7 01 01 2 03 05	Rekonsiliasi dan Penyusunan Laporan Barang Milik Daerah pada SKPD	Jumlah Laporan Rekonsiliasi dan Penyusunan Laporan Barang Milik Daerah pada SKPD			4	laporan	1.999.800	4 Laporan	2.015.000	0	-							-	-	4,0	1.999.800	0	-	
		7 01 01 2 05	**Administrasi Kepegawaian Perangkat Daerah**	**Persentase Administrasi Kepegawaian yang Terpenuhi**			**100**	**Persen**		**100 indek**		**0**													
		7 01 01 2 05 05	Monitoring, Evaluasi, dan Penilaian Kinerja Pegawai	Jumlah Dokumen Monitoring, Evaluasi, dan Penilaian Kinerja Pegawai			1	Dokumen	11.000.000	1 Dokumen	15.360.000	0	-							-	-	1,0	11.000.000	0	-	
		7 01 01 2 05 11	Bimbingan Teknis Implementasi Peraturan Perundang-Undangan	Jumlah Orang yang Mengikuti Bimbingan Teknis Implementasi Peraturan Perundang-Undangan						2 Orang	30.000.000	0	-							-	-	-	-	0	-	
		7 01 01 2 06	**Administrasi Umum Perangkat Daerah**	**Persentase Administrasi Umum Perangkat Daerah**			**100**	**Persen**		**100 indek**		**0**													
		7 01 01 2 06 01	Penyediaan Komponen Instalasi Listrik/Penerangan Bangunan Kantor	Jumlah Paket Komponen Instalasi Listrik/Penerangan Bangunan Kantor yang Disediakan			12	Paket	2.340.000	12 Paket	7.392.000	3	-							3	-	15,0	2.340.000	0	-	
		7 01 01 2 06 02	Penyediaan Peralatan dan Perlengkapan Kantor	Jumlah Paket Peralatan dan Perlengkapan Kantor yang Disediakan			1	Paket	18.144.000	1 Paket	41.133.000	0	16.682.000							-	16.682.000	1,0	34.826.000	0	-	
		7 01 01 2 06 04	Penyediaan Bahan Logistik Kantor	Jumlah Paket Bahan Logistik Kantor yang Disediakan			1	Paket	10.159.000	1 Paket	17.479.000	0	4.079.000							-	4.079.000	1,0	14.238.000	0	-	
		7 01 01 2 06 05	Penyediaan Barang Cetakan dan Penggandaan	Jumlah Paket Barang Cetakan dan Penggandaan yang Disediakan			1	Paket	4.439.000	1 Paket	5.025.400		462.500							-	462.500	1,0	4.901.500	0	-	
		7 01 01 2 06 09	Penyelenggaraan Rapat Koordinasi dan Konsultasi SKPD	Jumlah Laporan Penyelenggaraan Rapat Koordinasi dan Konsultasi SKPD			12	laporan	220.960.590	12 Laporan	174.198.500	3	13.184.530							3	13.184.530	15,0	234.145.120	0	-	
		7 01 01 2 07	**Pengadaan Barang Milik Daerah Penunjang Urusan Pem**	**Persentase Pengadaan Barang Milik Daerah Penunjang Urusan Daerah**			**100**	**Persen**		**100 nilai**		**0**													
		7 01 01 2 07 05	Pengadaan Mebel	Jumlah Paket Mebel yang Disediakan			1	unit	46.333.000	10 Unit	49.600.000	0	-							-	-	1,0	46.333.000	0	-	
		7 01 01 2 07 06	Pengadaan Peralatan dan Mesin Lainnya	Jumlah Unit Peralatan dan Mesin Lainnya yang Disediakan			5	unit	98.990.500	14 Unit	491.962.000	0	323.400.000							-	323.400.000	5,0	422.390.500	0	-	
		7 01 01 2 08	**Penyediaan Jasa Penunjang Urusan Pemerintahan Daera**	**Persentase Jasa Penunjang Urusan Pemerintah Daerah**			**100**	**Persen**		**100 nilai**		**0**													
		7 01 01 2 08 01	Penyediaan Jasa Surat Menyurat	Jumlah Laporan Penyediaan Jasa Surat Menyurat			12	laporan	4.999.600	12 Laporan	20.000.500	3	-							3	-	15,0	4.999.600	0	-	
		7 01 01 2 08 02	Penyediaan Jasa Komunikasi, Sumber Daya Air dan Listrik	Jumlah Laporan Penyediaan Jasa Komunikasi, Sumber Daya Air dan Listrik yang Disediakan			12	laporan	12.049.947	12 Laporan	20.000.500	1	2.337.454							1	2.337.454	13,0	14.387.401	0	-	
		7 01 01 2 08 04	Penyediaan Jasa Pelayanan Umum Kantor	Jumlah Laporan Penyediaan Jasa Pelayanan Umum Kantor yang Disediakan			12	laporan	144.350.240	12 Laporan	175.150.000	1	24.400.000							1	24.400.000	13,0	168.750.240	0	-	
		7 01 01 2 09	**Pemeliharaan Barang Milik Daerah Penunjang Urusan Pe**	**Persentase Pemeliharaan Barang Milik Daerah Penunjang Urusan Perangkat Daerah**			**100**	**persen**		**100 indek**		**0**													
		7 01 01 2 09 02	Penyediaan Jasa Pemeliharaan, Biaya Pemeliharaan, Pajak dan Perizinan Kendaraan Dinas Operasional atau Lapangan	Jumlah Kendaraan Dinas Operasional atau Lapangan yang Dipelihara dan dibayarkan Pajak dan Perizinannya			6	unit	120.031.220	7 Unit	83.560.000	0	16.031.000							-	16.031.000	6,0	136.062.220	0	-	
		7 01 01 2 09 06	Pemeliharaan Peralatan dan Mesin Lainnya	Jumlah Peralatan dan Mesin Lainnya yang Dipelihara						25 Unit	26.800.000	0	-							-	-	-	-	0	-	
		7 01 01 2 09 09	Pemeliharaan/Rehabilitasi Gedung Kantor dan Bangunan Lainnya	Jumlah Gedung Kantor dan Bangunan Lainnya yang Dipelihara/Direhabilitasi			2	unit	187.288.800	2 Unit	105.899.750	0	-							-	-	2,0	187.288.800	0	-	
Meningkatnya Kualit		**7 01 02**	**PROGRAM PENYELENGGARAAN PEMERINTAHAN DAN PELAY**	**Nilai Prodeksi SAKIP (Sistem Akuntabilitas Kinerja Instansi Pemerintah)**	**100**	**355.686.653**	**100**	**Persen**	**125.885.000**	**82 indek**	**115.362.000**	**0**	**14.250.000**	**-**	**-**	**-**	**-**	**-**	**-**			**100**				
		7 01 02 2 01	**Koordinasi Penyelenggaraan Kegiatan Pemerintahan di T**	**Persentase Penyelenggaraan KegiatanPemerintahan di Tingkat Kecamatan**			**100**	**Persen**		**100 indek**		**0**													
		7 01 02 2 01 01	Koordinasi/Sinergi Perencanaan dan Pelaksanaan Kegiatan Pemerintahan dengan Perangkat Daerah dan Instansi Vertikal Terkait	Jumlah Laporan Koordinasi/Sinergi Perencanaan dan Pelaksanaan Kegiatan Pemerintahan dengan Perangkat Daerah dan Instansi Vertikal Terkait			1	laporan	4.889.500	1 Laporan	5.675.000	0	-							-	-	1,0	4.889.500	0	-	
		7 01 02 2 01 02	Peningkatan Efektifitas Kegiatan Pemerintahan di Tingkat Kecamatan	Jumlah Dokumen Peningkatan Efektifitas Kegiatan Pemerintahan di Tingkat Kecamatan			1	Dokumen	12.780.000	1 Dokumen	17.725.000	0	-							-	-	1,0	12.780.000	0	-	

No	Sasaran	Kode	Urusan/Bidang Urusan Pemerintahan Daerah dan Program / Kegiatan	Indikator Kinerja Program (Outcome)/Kegiatan (Output)	Target RPJMD Kabupaten pada Tahun 2026 (Akhir Periode RPJMD)		Realisasi Capaian Kinerja RPJMD Kabupaten s/d RKPD Tahun Lalu (2024)			Target Kinerja dan Anggaran RKPD Kabupaten Tahun berjalan yang dievaluasi (2025)		Realisasi Kinerja Pada Triwulan								Realisasi Capaian Kinerja dan Anggaran RKPD Kabupaten yang dievaluasi (2025)		Realisasi Kinerja dan Anggaran RPJMD Kabupaten s/d Tahun 2024 (Akhir tahun Pelaksanaan RKPD Tahun 2026)		Tingkat Capaian Kinerja dan Realisasi Anggaran RPJMD Kabupaten s/d Tahun 2026 (%)		Perangkat Daerah Penanggung Jawab
												I		II		III		IV							
1	2	3	4	5	6		7			8		9		10		11		12		13 = 9+10+11+12		14 = 7 + 13		15 = 14/6*100%		16
					K	Rp.	K		Rp.	K	Rp.	K	Rp,	K	Rp.	K	Rp.	K	Rp.	K	Rp.	K	Rp.	K	Rp.	
		7 01 02 2 02	**Penyelenggaraan Urusan Pemerintahan yang Tidak Dilak**	**Persentase Penyelenggaraan Urusan Pemerintahan yang tidak Dilaksanakan oleh Unit Kerja Perangkat Daerah yang ada di Kecamatan**			**100**	**persen**		**100**	**indek**	**0**													
		7 01 02 2 02 03	Peningkatan Efektifitas Pelaksanaan Pelayanan kepada Masyarakat di Wilayah Kecamatan	Jumlah Laporan Peningkatan Efektifitas Pelaksanaan Pelayanan kepada Masyarakat di Wilayah Kecamatan			1	laporan	22.723.500	1	Laporan 5.640.000	0	-							-	-	1,0	22.723.500	0	-	
		7 01 02 2 04	**Pelaksanaan Urusan Pemerintahan yang Dilimpahkan ke**	**Persentase Pelaksanaan Urusan Pemerintahan yang Dilimpahkan kepada Camat**			**100**	**persen**		**100**	**indek**	**0**													
		7 01 02 2 04 03	Pelaksanaan Urusan Pemerintahan yang Terkait dengan Kewenangan Lain yang Dilimpahkan	Meningkatnya Efektifitas Pelaksanaan Pelayanan kepada Masyarakat di Wilayah Kecamatan			1	laporan	85.492.000	1	Laporan 86.322.000	0	14.250.000							-	14.250.000	1,0	99.742.000	0	-	
	Meningkatnya Kualit	**7 01 03**	**PROGRAM PEMBERDAYAAN MASYARAKAT DESA DAN KELUR**	**Nilai Predeksi SAKIP (Sistem Akuntabilitas Kinerja Instansi Pemerintah)**	**100**	**211.229.539**	**100**	**Persen**	**77.399.500**	**82**	**indek** **174.193.800**	**0**	**28.791.600**		**-**		**-**		**-**	**-**		**100**				
		7 01 03 2 01	**Koordinasi Kegiatan Pemberdayaan Desa**	**Persentase Koordinasi Kegiatan Pemberdayaan Desa**			**100**	**persen**		**0**	**indek**	**0**													
		7 01 03 2 01 01	Peningkatan Partisipasi Masyarakat dalam Forum Musyawarah Perencanaan Pembangunan di Desa	Jumlah Lembaga Kemasyarakatan yang Berpartisipasi dalam Forum Musyawarah Perencanaan Pembangunan di Desa			19	Lembaga Kemasyarakat	24.692.500	19	Lembaga Kemasyarakat 51.348.800	19	28.791.600							19	28.791.600	38,0	53.484.100	0	-	
		7 01 03 2 01 03	Peningkatan Efektifitas Kegiatan Pemberdayaan Masyarakat di Wilayah Kecamatan	Jumlah Laporan Peningkatan Efektivitas Kegiatan Pemberdayaan Masyarakat di Wilayah Kecamatan			19	laporan	48.914.000	19	Laporan 80.615.000	19	-							19	-	38,0	48.914.000	0	-	
		7 01 03 2 06	**Pemberdayaan dan Kesejahteraan Keluarga Tingkat Kec**	**Persentase Koordinasi Kegiatan Pemberdayaan Desa**			**100**	**persen**		**0**	**indek**	**0**													
		7 01 03 2 06 05	Peningkatan Kesadaran Keluarga dalam Mewujudkan Rumah Sehat dan Layak Huni serta Kesadaran Hukum tentang Kepemilikan Rumah	Jumlah Laporan Peningkatan Efektivitas Kegiatan Pemberdayaan Masyarakat di Wilayah Kecamatan						50	Laporan 22.015.000	0	-							-	-	-	-	0	-	
		7 01 03 2 06 11	Pelatihan Keluarga Tanggap Bencana Rumah Tangga	Jumlah Laporan Peningkatan Efektivitas Kegiatan Pemberdayaan Masyarakat di Wilayah Kecamatan			1	keluarga	3.793.000	50	Laporan 20.215.000	0	-							-	-	1,0	3.793.000	0	-	
	Meningkatnya Kualit	**7 01 04**	**PROGRAM KOORDINASI KETENTRAMAN DAN KETERTIBAN U**	**Nilai Predeksi SAKIP (Sistem Akuntabiloitas Kinerja Instansi Pemerintah)**	**100**	**100.867.092**	**100**	**Persen**	**56.076.810**	**82**	**indeks** **58.440.000**	**0**	**-**		**-**		**-**		**-**						
		7 01 04 2 01	**Koordinasi Upaya Penyelenggaraan Ketenteraman dan K**	**Persentase Penyelenggaraan Ketenteraman dan Ketertiban Umum di Kecamatan**			**100**	**persen**		**100**	**indek**	**0**													
		7 01 04 2 01 01	Sinergitas dengan Kepolisian Negara Republik Indonesia, Tentara Nasional Indonesia dan Instansi Vertikal di Wilayah Kecamatan	Jumlah Laporan Hasil Sinergitas dengan Kepolisian Negara Republik Indonesia, Tentara Nasional Indonesia dan Instansi Vertikal di Wilayah Kecamatan			1	laporan	35.310.000	1	Laporan 31.192.000	0	-							-	-	1,0	35.310.000	0	-	
		7 01 04 2 01 02	Harmonisasi Hubungan dengan Tokoh Agama dan Tokoh Masyarakat	Jumlah Laporan Pelaksanaan Harmonisasi Hubungan dengan Tokoh Agama dan Tokoh Masyarakat			1	laporan	5.100.000	1	Laporan 6.000.000	0	-							-	-	1,0	5.100.000	0	-	
		7 01 04 2 02	**Koordinasi Penerapan dan Penegakan Peraturan Daerah**	**Persentase Koordinasi Penerapan dan Penegakkan Peraturan Daerah Yang Terfasilitasi**			**100**	**persen**		**100**	**indek**	**0**													
		7 01 04 2 02 01	Koordinasi/Sinergi dengan Perangkat Daerah yang Tugas dan Fungsinya di Bidang Penegakan Peraturan Perundang-Undangan dan/atau Kepolisian Negara Republik Indonesia	Jumlah Laporan Koordinasi/Sinergi dengan Perangkat Daerah yang Tugas dan Fungsinya di Bidang Penegakan Peraturan Perundang-Undangan dan/atau Kepolisian Negara Republik Indonesia			1	laporan	15.666.810	1	Laporan 21.248.000	0	-							-	-	1,0	15.666.810	0	-	
	Meningkatnya Kualit	**7 01 05**	**PROGRAM PENYELENGGARAAN URUSAN PEMERINTAHAN U**	**Nilai Prediksi SAKIP (Sistem Akuntabilitas Kinerja Instansi Pemerintah)**	**100**	**268.179.462**	**98,98**	**Persen**	**105.488.000**	**82**	**indeks** **188.323.800**	**0**	**2.280.000**		**-**		**-**		**-**						
		7 01 05 2 01	**Penyelenggaraan Urusan Pemerintahan Umum Sesuai P**	**Persentase Penyelenggaraan Urusan Pemerintahan Umum sesuai Penugasan Kepala Daerah yang Terfasilitasi**			**100**	**persen**		**100**	**indek**	**0**													
		7 01 05 2 01 01	Pembinaan Wawasan Kebangsaan dan Ketahanan Nasional dalam rangka Memantapkan Pengamalan Pancasila, Pelaksanaan Undang-Undang Dasar Negara Republik Indonesia Tahun 1945 Pelestarian Bhinneka Tunggal Ika serta Pemertahanan dan Pemeliharaan Keutuhan Negara Kesatuan Republik Indonesia	Jumlah Orang yang Mengikuti Pembinaan Wawasan Kebangsaan dan Ketahanan Nasional dalam rangka Memantapkan Pengamalan Pancasila, Pelaksanaan Undang-Undang Dasar Negara Republik Indonesia Tahun 1945, Pelestarian Bhinneka Tunggal Ika serta Pemertahanan dan Pemeliharaan Keutuhan Negara Kesatuan Republik Indonesia			50	orang	67.580.000	50	Orang 100.228.000	0	-							-	-	50,0	67.580.000	0	-	
		7 01 05 2 01 02	Fasilitasi, Koordinasi dan Pembinaan (Bimtek, Sosialisasi, Konsultasi) Wawasan Kebangsaan dan Ketahanan Nasional	Jumlah Dokumen Semua Urusan Pemerintahan yang Bukan Merupakan Kewenangan Daerah dan Tidak Dilaksanakan oleh Instansi Vertikal						2	Dokumen 21.248.000	0	-							-	-	-	-	0	-	
		7 01 05 2 01 07	Pelaksanaan Semua Urusan Pemerintahan yang Bukan Merupakan Kewenangan Daerah dan Tidak Dilaksanakan oleh Instansi Vertikal	Jumlah Dokumen Semua Urusan Pemerintahan yang Bukan Merupakan Kewenangan Daerah dan Tidak Dilaksanakan oleh Instansi Vertikal			1	Dokumen	37.908.000	1	Dokumen 21.248.000	0	-							-	-	1,0	37.908.000	0	-	
		7 01 05 2 01 08	Pelaksanaan Tugas Forum Koordinasi Pimpinan di Kecamatan	Jumlah Dokumen Tugas Forum Koordinasi Pimpinan di Kecamatan						1	Dokumen 45.599.800	0	2.280.000							-	2.280.000	-	2.280.000	0	-	
	Meningkatnya Kualit	**7 01 06**	**PROGRAM PEMBINAAN DAN PENGAWASAN PEMERINTAHAN**	**Nilai Prediksi SAKIP (Sistem Akuntabilitas Kinerja Instansi Pemerintah)**	**100**	**94.689.234**	**100**	**Persen**	**17.861.000**	**82**	**indeks** **23.690.200**	**0**	**-**		**-**		**-**		**-**						
		7 01 06 2 01	**Fasilitasi, Rekomendasi dan Koordinasi Pembinaan dan**	**Persentase Fasilitasi, Rekomendasi dan Koordinasi Pembinaan dan Pengawasan Pemerintahan Desa**			**100**	**persen**		**100**	**indek**	**0**													
		7 01 06 2 01 02	Fasilitasi Administrasi Tata Pemerintahan Desa	Jumlah Dokumen yang Difasilitasi dalam rangka Administrasi Tata Pemerintahan Desa			1	Dokumen	4.752.000	1	Dokumen 6.227.800	0	-							-	-	1,0	4.752.000	0	-	

No	Sasaran	Kode	Urusan/Bidang Urusan Pemerintahan Daerah dan Program / Kegiatan	Indikator Kinerja Program (Outcome)/Kegiatan (Output)	Target RPJMD Kabupaten pada Tahun 2026 (Akhir Periode RPJMD)		Realisasi Capaian Kinerja RPJMD Kabupaten s/d RKPD Tahun Lalu (2024)		Target Kinerja dan Anggaran RKPD Kabupaten Tahun berjalan yang dievaluasi (2025)		Realisasi Kinerja Pada Triwulan								Realisasi Capaian Kinerja dan Anggaran RKPD Kabupaten yang dievaluasi (2025)		Realisasi Kinerja dan Anggaran RPJMD Kabupaten s/d Tahun 2024 (Akhir tahun Pelaksanaan RKPD Tahun 2026)		Tingkat Capaian Kinerja dan Realisasi Anggaran RPJMD Kabupaten s/d Tahun 2026 (%)		Perangkat Daerah Penanggung Jawab
											I		II		III		IV								
1	2	3	4	5	6		7		8		9		10		11		12		13 = 9+10+11+12		14 = 7 + 13		15 = 14/6*100%		16
					K	Rp.	K	Rp.	K	Rp.	K	Rp,	K	Rp.	K	Rp.	K	Rp.	K	Rp.	K	Rp.	K	Rp.	
		7 01 06 2 01 03	Fasilitasi Pengelolaan Keuangan Desa dan Pendayagunaan Aset Desa	Jumlah Dokumen yang Difasilitasi dalam rangka Pengelolaan Keuangan Desa dan Pendayagunaan Aset Desa			1 Dokumen	4.775.000	1 Dokumen	6.228.300	0	-							-	-	1,0	4.775.000	0	-	
		7 01 06 2 01 05	Fasilitasi Pelaksanaan Tugas Kepala Desa dan Perangkat Desa	Jumlah Dokumen Fasilitasi dalam rangka Pelaksanaan Tugas Kepala Desa dan Perangkat Desa			1 Dokumen	4.556.000	1 Dokumen	6.006.100	0	-							-	-	1,0	4.556.000	0	-	
		7 01 06 2 01 07	Fasilitasi Pelaksanaan Tugas dan Fungsi Badan Permusyawaratan Desa	Jumlah Fasilitasi Pelaksanaan tugas dan fungsi badan Permusyawaratan Desa yang terfasilitasi			1 Dokumen	3.778.000	1 Dokumen	5.228.000	0	-							-	-	1,0	3.778.000	0	-	
Faktor pendorong keberhasilan kinerja :																								
Faktor penghambat keberhasilan kinerja :																								
								2.589.802.173		3.047.681.207		914.177.715		-		-		-		914.177.715					Kecamatan Aranio
	Meningkatnya Akunt	7 01 01	PROGRAM PENUNJANG URUSAN PEMERINTAHAN DAERAH K	Meningkatnya Akuntabilitas Kinerja (SAKIP)-Predikat Sakip	80	12.275.048.244	79,05 Nilai	2.375.982.573	0 Nilai	2.784.650.007		886.924.715		-		-		-							
		7 01 01 2 01	**Perencanaan, Penganggaran, dan Evaluasi Kinerja Peran**	**Persentase Dokumen Perencanaan, Anggaran dan Evaluasi Perangkat daerah sesuai ketentuan**			**100 Persen**		**100 Persen**		**30**													
		7 01 01 2 01 01	Penyusunan Dokumen Perencanaan Perangkat Daerah	Jumlah Dokumen Perencanaan Perangkat Daerah			10 Dokumen	1.965.000	10 Dokumen	2.541.000	5	993.000							5	993.000	15,0	2.958.000	0	-	
		7 01 01 2 01 02	Koordinasi dan Penyusunan Dokumen RKA-SKPD	Jumlah Koordinasi dan Penyusunan Dokumen RKA-SKPD					1 Dokumen	541.000	1	-							1	-	1,0	-	0	-	
		7 01 01 2 01 03	Koordinasi dan Penyusunan Dokumen Perubahan RKA-SKPD	Jumlah Koordinasi dan Penyusunan Dokumen Perubahan RKA-SKPD					1 Dokumen	541.000	0	-							-	-	-	-	0	-	
		7 01 01 2 01 04	Koordinasi dan Penyusunan DPA-SKPD	Jumlah Dokumen Koordinasi dan Penyusunan DPA-SKPD					1 Dokumen	639.000	1	320.500							1	320.500	1,0	320.500	0	-	
		7 01 01 2 01 05	Koordinasi dan Penyusunan Perubahan DPA- SKPD	Jumlah Dokumen Koordinasi dan Penyusunan DPA-SKPD					1 Dokumen	639.000	0	-							-	-	-	-	0	-	
		7 01 01 2 01 07	Evaluasi Kinerja Perangkat Daerah	Jumlah laporan Evaluasi Kinerja perangkat Daerah			12 Dokumen	2.110.000	17 Laporan	3.321.000	5	-							5	-	17,0	2.110.000	0	-	
		7 01 01 2 02	**Administrasi Keuangan Perangkat Daerah**	**Persentase Administrasi Keuangan Perangkat Daerah Sesuai ketentuan**			**97 Persen**		**100 Persen**		**28**													
		7 01 01 2 02 01	Penyediaan Gaji dan Tunjangan ASN	Jumlah orang Menerima gaji dan Tunjangan ASN			15 Orang/Bulan	1.864.329.859	15 Orang/Bulan	1.919.200.000	15	467.557.866							15	467.557.866	30,0	2.331.887.725	0	-	
		7 01 01 2 02 03	Pelaksanaan Penatausahaan dan Pengujian/Verifikasi Keuangan SKPD	Jumlah Dokumen Penatausahaan danPengujian/Verifikasi Keuangan SKPD			12 Dokumen	39.624.000	12 Dokumen	63.160.000	3	15.540.000							3	15.540.000	15,0	55.164.000	0	-	
		7 01 01 2 02 05	Koordinasi dan Penyusunan Laporan Keuangan Akhir Tahun SKPD	jumlah Laporan Keuangan Akhir Tahun SKPD dan Laporan Hasil Koordinasi Penyusunan Laporan Keuangan Akhir Tahun SKPD			1 Dokumen	810.000	1 Laporan	1.983.700	1	1.393.500							1	1.393.500	2,0	2.203.500	0	-	
		7 01 01 2 03	**Administrasi Barang Milik Daerah pada Perangkat Daera**	**Persentase Laporan Pengelolaan dan Pengamanan Aset sesuai ketentuan**			**100 Persen**		**100 Persen**		**25**													
		7 01 01 2 03 05	Rekonsiliasi dan Penyusunan Laporan Barang Milik Daerah pada SKPD	Jumlah Laporan Rekonsiliasi dan Penyusunan Laporan Barang Milik Daerah pada SKPD			4 Laporan	600.000	4 Laporan	999.900	0	-							-	-	4,0	600.000	0	-	
		7 01 01 2 05	**Administrasi Kepegawaian Perangkat Daerah**	**Persentase Administrasi Kepegawaian Perangkat Daerah sesuai ketentuan**			**100 Persen**		**100 Persen**		**25**													
		7 01 01 2 05 05	Monitoring, Evaluasi, dan Penilaian Kinerja Pegawai	Jumlah Dokumen Monitoring, Evaluasi, dan Penilaian Kinerja Pegawai			1 Dokumen	700.000	7 Dokumen	4.420.000	2	1.424.000							2	1.424.000	3,0	2.124.000	0	-	
		7 01 01 2 05 11	Bimbingan Teknis Implementasi Peraturan Perundang-Undangan	Jumlah Orang yang mengikuti Bimbingan Teknis Implementasi Peraturan Perundang-Undangan			0 Orang	-	2 Orang	20.000.000	0	-							-	-	-	-			
		7 01 01 2 06	**Administrasi Umum Perangkat Daerah**	**Persentase Administrasi Umum Perangkat Daerah sesuai ketentuan**			**100 Persen**		**100 Persen**		**25**													
		7 01 01 2 06 01	Penyediaan Komponen Instalasi Listrik/Penerangan Bangunan Kantor	Jumlah Paket Komponen InstalasiListrik/Penerangan Bangunan Kantor			4 Paket	1.882.000	2 Paket	1.976.000	0	-							-	-	4,0	1.882.000	0	-	
		7 01 01 2 06 02	Penyediaan Peralatan dan Perlengkapan Kantor	Jumlah paket Peralatan dan Perlengkapan Kantor yang di sediakan			6 Paket	19.665.000	4 Paket	1.999.000	0	791.500							-	791.500	6,0	20.456.500	0	-	
		03	7.01.01.2.06.0003 Penyediaan Peralatan Rumah Tangga	Jumlah paket Peralatan Rumah Tangga yang disediakan					2 Paket	4.538.000	0	-							-	-	-	-	0	-	
		7 01 01 2 06 04	Penyediaan Bahan Logistik Kantor	Jumlah paket Bahan Logistik Kantor yang di sediakan			12 Paket	4.865.000	6 Paket	6.640.000	2	1.797.500							2	1.797.500	14,0	6.662.500	0	-	
		7 01 01 2 06 05	Penyediaan Barang Cetakan dan Penggandaan	Jumlah paket Barang Cetakan dan Penggandaan yang disediakan			3 Paket	1.646.000	3 Paket	1.646.000	1	762.000							1	762.000	4,0	2.408.000	0	-	
		7 01 01 2 06 08	Fasilitasi Kunjungan Tamu	Jumlah Laporan Fasilitasi Kunjungan Tamu			1 Laporan	2.500.000	4 Laporan	2.750.000	1	-							1	-	2,0	2.500.000	0	-	
		7 01 01 2 06 09	Penyelenggaraan Rapat Koordinasi dan Konsultasi SKPD	Jumlah Laporan Penyelenggaraan Rapat Koordinasi dan Konsultasi SKPD			12 Laporan	126.248.518	12 Laporan	98.177.500	3	20.054.530							3	20.054.530	15,0	146.303.048	0	-	
		7 01 01 2 07	**Pengadaan Barang Milik Daerah Penunjang Urusan Pem**	**Persentase Laporan Pengelolaan dan Pengamanan Aset sesuai ketentuan**			**100 Persen**		**100 Persen**		**0**								**-**		**100**		**0**		
		7 01 01 2 07 02	Pengadaan Kendaraan Dinas Operasional atau Lapangan	Jumlah unit Kendaraan Dinas Operasional atau Lapangan yang disediakan					1 Unit	342.000.000	1	312.200.000							1	312.200.000	1,0	312.200.000	0	-	
		7 01 01 2 07 06	Pengadaan Peralatan dan Mesin Lainnya	Jumlah Peralatan dan Mesin Lainnya yang di sediakan			8 Unit	64.078.000	4 Unit	37.946.000	0	-							-	-	8,0	64.078.000	0	-	
		7 01 01 2 08	**Penyediaan Jasa Penunjang Urusan Pemerintahan Daera**	**Persentase Penyediaan Jasa Penunjang Urusan Pemerintahan Daerah sesuai kebutuhan**			**100 Persen**		**100 Persen**		**25**													
		7 01 01 2 08 01	Penyediaan Jasa Surat Menyurat	Jumlah Laporan Penyediaan Jasa Surat Menyurat			12 Laporan	2.500.000	12 Laporan	2.500.000	3	300.000							3	300.000	15,0	2.800.000	0	-	
		7 01 01 2 08 02	Penyediaan Jasa Komunikasi, Sumber Daya Air dan Listrik	Jumlah Laporan Jasa Komunikasi, Sumber Daya Air dan Listrik yang disediakan			12 Laporan	4.946.675	12 Laporan	13.341.907	3	1.226.619							3	1.226.619	15,0	6.173.294	0	-	
		7 01 01 2 08 04	Penyediaan Jasa Pelayanan Umum Kantor	Jumlah Laporan Jasa Pelayanan Umum Kantor yang disediakan			13 Laporan	106.300.000	13 Laporan	110.540.000	4	30.800.000							4	30.800.000	17,0	137.100.000	0	-	
		7 01 01 2 09	**Pemeliharaan Barang Milik Daerah Penunjang Urusan Pe**	**Persentase Pemeliharaan Barang Milik Daerah Penunjang Urusan Pemerintahan Daerah sesuai kebutuhan**			**100 Persen**		**100 Persen**		**25**													

No	Sasaran	Kode	Urusan/Bidang Urusan Pemerintahan Daerah dan Program / Kegiatan	Indikator Kinerja Program (Outcome)/Kegiatan (Output)	Target RPJMD Kabupaten pada Tahun 2026 (Akhir Periode RPJMD)		Realisasi Capaian Kinerja RPJMD Kabupaten s/d RKPD Tahun Lalu (2024)			Target Kinerja dan Anggaran RKPD Kabupaten Tahun berjalan yang dievaluasi (2025)		Realisasi Kinerja Pada Triwulan								Realisasi Capaian Kinerja dan Anggaran RKPD Kabupaten yang dievaluasi (2025)		Realisasi Kinerja dan Anggaran RPJMD Kabupaten s/d Tahun 2024 (Akhir tahun Pelaksanaan RKPD Tahun 2026)		Tingkat Capaian Kinerja dan Realisasi Anggaran RPJMD Kabupaten s/d Tahun 2026 (%)		Perangkat Daerah Penanggung Jawab
												I		II		III		IV							
1	2	3	4	5	6		7			8		9		10		11		12		13 = 9+10+11+12		14 = 7 + 13		15 = 14/6*100%		16
					K	Rp.	K		Rp.	K	Rp.	K	Rp,	K	Rp.	K	Rp.	K	Rp.	K	Rp.	K	Rp.	K	Rp.	
		7 01 01 2 09 02	Penyediaan Jasa Pemeliharaan, Biaya Pemeliharaan, Pajak dan Perizinan Kendaraan Dinas Operasional atau Lapangan	Jumlah kendaraan Dinas Operasional atau Lapangan yang di peliharan			12	Unit	103.147.521	12 Unit	109.160.000	0	23.338.700							-	23.338.700	12,0	126.486.221	0	-	
		7 01 01 2 09 06	Pemeliharaan Peralatan dan Mesin Lainnya	Jumlah Pemeliharaan Peralatan dan Mesin Lainnya yang di pelihara			10	Unit	13.265.000	17 Unit	11.250.000	1	225.000							1	225.000	11,0	13.490.000	0	-	
		7 01 01 2 09 09	Pemeliharaan/Rehabilitasi Gedung Kantor dan Bangunan Lainnya	Jumlah Gedung Kantor dan Bangunan Lainnya yang dipelihara/rehabilitasi			3	Unit	14.800.000	3 Unit	22.200.000	1	8.200.000							1	8.200.000	4,0	23.000.000	0	-	
	Meningkatnya Kualit	**7 01 02**	**PROGRAM PENYELENGGARAAN PEMERINTAHAN DAN PELA**	**Indeks Kepuasan Masyarakat (IKM)**	**100**	**70.841.908**	**100**	**Persen**	**17.504.000**	**0 Nilai**	**32.930.000**		**-**	**-**	**-**	**-**	**-**								
		7 01 02 2 02	**Penyelenggaraan Urusan Pemerintahan yang Tidak Dilak**	**Persentase Penyelenggaraan Urusan Pemerintahan yang Tidak Dilaksanakan oleh Unit Kerja Perangkat Daerah yang Ada di Kecamatan**			**100**	**Persen**		**100 Persen**		**25**														
		7 01 02 2 02 03	Peningkatan Efektifitas Pelaksanaan Pelayanan kepada Masyarakat di Wilayah Kecamatan	Jumlah Laporan Efektifitas Pelaksanaan Pelayanan kepada Masyarakat di Wilayah Kecamatan			12	Laporan	666.000	12 Laporan	1.832.000	3	-							3	-	15,0	666.000	0	-	
		7 01 02 2 04	**Pelaksanaan Urusan Pemerintahan yang Dilimpahkan ke**	**Persentase Koordinasi dan penyelenggaraan urusan pemerintahan yang dilaksanakan**			**100**	**Persen**		**100 Persen**		**0**														
		7 01 02 2 04 03	Pelaksanaan Urusan Pemerintahan yang Terkait dengan Kewenangan Lain yang Dilimpahkan	Jumlah Laporan Pelaksaan Kewenangan lain yang dilimpahkan			4	Laporan	16.838.000	2 Laporan	31.098.000	1	-							1	-	5,0	16.838.000	0	-	
	Meningkatnya Kualit	**7 01 03**	**PROGRAM PEMBERDAYAAN MASYARAKAT DESA DAN KELUR**	**Indeks Kepuasan Masyarakat (IKM)**	**100**	**223.714.022**	**100**	**Persen**	**50.176.600**	**0 Nilai**	**69.722.200**		**10.534.000**	**-**	**-**	**-**	**-**								
		7 01 03 2 01	**Koordinasi Kegiatan Pemberdayaan Desa**	**Persentase Pemberdayaan Masyarakat yang Terfasilitasi**			**100**	**Persen**		**100 Persen**		**50**														
		7 01 03 2 01 01	Peningkatan Partisipasi Masyarakat dalam Forum Musyawarah Perencanaan Pembangunan di Desa	Jumlah Lembaga Kemasyarakatan yang Berpartisipasi dalam Forum Musyawarah Perencanaan Pembangunan di Desa			12	Lembaga	8.465.600	12 Lembaga	10.534.000	0	10.534.000							-	10.534.000	12,0	18.999.600	0	-	
		7 01 03 2 01 03	Peningkatan Efektifitas Kegiatan Pemberdayaan Masyarakat di Wilayah Kecamatan	Jumlah Laporan Efektifitas Kegiatan Pemberdayaan Masyarakat di Wilayah Kecamatan			5	Laporan	41.711.000	4 Laporan	59.188.200	0	-							-	-	5,0	41.711.000	0	-	
	Meningkatnya Kualit	**7 01 04**	**PROGRAM KOORDINASI KETENTRAMAN DAN KETERTIBAN U**	**Indeks Kepuasan Masyarakat (IKM)**	**100**	**34.800.426**	**100**	**Persen**	**27.784.000**	**0 Nilai**	**9.260.000**		**-**	**-**	**-**	**-**	**-**								
		7 01 04 2 01	**Koordinasi Upaya Penyelenggaraan Ketenteraman dan K**	**Persentase gangguan keamanan dan ketertiban yang ditindaklanjuti**			**100**	**Persen**		**100 Persen**		**0**														
		7 01 04 2 01 02	Harmonisasi Hubungan dengan Tokoh Agama dan Tokoh Masyarakat	Jumlah Laporan pelaksanaan Harmonisasi Hubungan dengan Tokoh Agama dan Tokoh Masyarakat			1	Laporan	2.624.000	1 Laporan	4.846.000	0	-							-	-	1,0	2.624.000	0	-	
		7 01 04 2 02	**Koordinasi Penerapan dan Penegakan Peraturan Daerah**	**Persentase gangguan keamanan dan ketertiban yang ditindaklanjuti**			**100**	**Persen**		**100 Persen**		**0**														
		7 01 04 2 02 01	Koordinasi/Sinergi dengan Perangkat Daerah yang Tugas dan Fungsinya di Bidang Penegakan Peraturan Perundang-Undangan dan/atau Kepolisian Negara Republik Indonesia	Jumlah Laporan hasilKoordinasi/Sinergi dengan Perangkat Daerah yang Tugas dan Fungsinya di Bidang Penegakan Peraturan Perundang-Undang			3	Laporan	25.160.000	0 Laporan	4.414.000	0	-							-	-	3,0	25.160.000	0	-	
	Meningkatnya Kualit	**7 01 05**	**PROGRAM PENYELENGGARAAN URUSAN PEMERINTAHAN U**	**Indeks Kepuasan Masyarakat (IKM)**	**100**	**392.319.819**	**100**	**Persen**	**99.679.000**	**0 Nilai**	**126.500.000**		**16.719.000**	**-**	**-**	**-**	**-**								
		7 01 05 2 01	**Penyelenggaraan Urusan Pemerintahan Umum Sesuai P**	**Persentase Koordinasi dan penyelenggaraan urusan pemerintahan yang dilaksanakan**			**100**	**Persen**		**100 Persen**																
		7 01 05 2 01 01	Pembinaan Wawasan Kebangsaan dan Ketahanan Nasional dalam rangka Memantapkan Pengamalan Pancasila, Pelaksanaan Undang-Undang Dasar Negara Republik Indonesia Tahun 1945 Pelestarian Bhinneka Tunggal Ika serta Pemertahanan dan Pemeliharaan Keutuhan Negara Kesatuan Republik Indonesia	Jumlah Orang yang mengikuti Pembinaan Wawasan Kebangsaan dan Ketahanan Nasional dalam rangka Memantapkan Pengamalan Pancasila, Pelaksanaan Undang-Undang Dasar Negara Republik Indonesia Tahun1945, Pelestarian Bhinneka Tunggal Ika serta Pemertahanan dan Pemeliharaan Keutuhan Negara Kesatuan Republik Indonesia			90	Orang	18.575.000	0 Orang	31.095.000	0	-							-	-	90,0	18.575.000	0	-	
		7 01 05 2 01 07	Pelaksanaan Semua Urusan Pemerintahan yang Bukan Merupakan Kewenangan Daerah dan Tidak Dilaksanakan oleh Instansi Vertikal	Jumlah Dokumen Semua Urusan Pemerintahan yang Bukan Merupakan Kewenangan Daerah dan Tidak Dilaksanakan oleh Instansi Vertikal			2	Dokumen	54.377.000	2 Dokumen	64.432.000	1	16.168.000							1	16.168.000	3,0	70.545.000	0	-	
		7 01 05 2 01 08	Pelaksanaan Tugas Forum Koordinasi Pimpinan di Kecamatan	Jumlah Dokumen Tugas Forum Koordinasi Pimpinan di Kecamatan			12	Dokumen	26.727.000	12 Dokumen	30.973.000	1	551.000							1	551.000	13,0	27.278.000	0	-	
	Meningkatnya Kualit	**7 01 06**	**PROGRAM PEMBINAAN DAN PENGAWASAN PEMERINTAHAT**	**Indeks Kepuasan Masyarakat (IKM)**	**100**	**97.149.438**	**100**	**Persen**	**18.676.000**	**0 Nilai**	**24.619.000**		**-**	**-**	**-**	**-**	**-**								
		7 01 06 2 01	**Fasilitasi, Rekomendasi dan Koordinasi Pembinaan dan I**	**Persentase Fasilitasi, Rekomendasi dan KoordinasiPembinaan dan Pengawasan Pemerintahan Desa**			**100**	**Persen**		**100 Persen**																
		7 01 06 2 01 02	Fasilitasi Administrasi Tata Pemerintahan Desa	Jumlah Dokumen yang difasilitasi dalam rangka Fasilitasi Administrasi Tata Pemerintahan Desa			1	Dokumen	2.986.000	1 Dokumen	3.934.600	0	-							-	-	1,0	2.986.000	0	-	
		7 01 06 2 01 03	Fasilitasi Pengelolaan Keuangan Desa dan Pendayagunaan Aset Desa	Jumlah Dokumen yang difasilitasi dalam rangka Fasilitasi Pengelolaan Keuangan Desa dan Pendayagunaan Aset Desa			1	Dokumen	2.986.000	1 Dokumen	3.934.600	0	-							-	-	1,0	2.986.000	0	-	
		7 01 06 2 01 05	Fasilitasi Pelaksanaan Tugas Kepala Desa dan Perangkat Desa	Jumlah Dokumen yang difasilitasi dalam rangka Fasilitasi Pelaksanaan Tugas Kepala Desa dan Perangkat Desa			1	Dokumen	2.986.000	1 Dokumen	3.934.600	0	-							-	-	1,0	2.986.000	0	-	
		7 01 06 2 01 06	Fasilitasi Pelaksanaan Pemilihan Kepala Desa	Jumlah Dokumen yang difasilitasi dalam rangka Fasilitasi Pelaksanaan Pemilihan Kepala Desa			1	Dokumen	2.436.000	1 Dokumen	3.934.600	0	-							-	-	1,0	2.436.000	0	-	
		7 01 06 2 01 07	Fasilitasi Pelaksanaan Tugas dan Fungsi Badan Permusyawaratan Desa	Jumlah Dokumen yang difasilitasi dalam rangka Fasilitasi Pelaksanaan Tugas dan Fungsi Badan Permusyawaratan Desa			1	Dokumen	2.986.000	1 Dokumen	3.934.600	0	-							-	-	1,0	2.986.000	0	-	
		7 01 06 2 01 15	Fasilitasi Penataan, Pemanfaatan, dan Pendayagunaan Ruang Desa serta Penetapan dan Penegasan Batas Desa	Jumlah Dokumen yang difasilitasi dalam rangka Fasilitasi Penataan, Pemanfaatan, dan Pendayagunaan Ruang Desa serta Penetapan dan Penegasan Batas Desa			1	Dokumen	4.296.000	1 Dokumen	4.946.000	0	-							-	-	1,0	4.296.000	0	-	
Faktor pendorong keberhasilan kinerja :																									
Faktor penghambat keberhasilan kinerja :																									
									2.184.965.141		**4.389.290.191**		**938.180.565**		**-**		**-**		**-**		**938.180.565**					**Kecamatan Astambul**

No	Sasaran	Kode	Urusan/Bidang Urusan Pemerintahan Daerah dan Program / Kegiatan	Indikator Kinerja Program (Outcome)/Kegiatan (Output)	Target RPJMD Kabupaten pada Tahun 2026 (Akhir Periode RPJMD)		Realisasi Capaian Kinerja RPJMD Kabupaten s/d RKPD Tahun Lalu (2024)		Target Kinerja dan Anggaran RKPD Kabupaten Tahun berjalan yang dievaluasi (2025)		Realisasi Kinerja Pada Triwulan								Realisasi Capaian Kinerja dan Anggaran RKPD Kabupaten yang dievaluasi (2025)		Realisasi Kinerja dan Anggaran RPJMD Kabupaten s/d Tahun 2024 (Akhir tahun Pelaksanaan RKPD Tahun 2026)		Tingkat Capaian Kinerja dan Realisasi Anggaran RPJMD Kabupaten s/d Tahun 2026 (%)		Perangkat Daerah Penanggung Jawab
											I		II		III		IV								
1	2	3	4	5	6		7		8		9		10		11		12		13 = 9+10+11+12		14 = 7 + 13		15 = 14/6*100%		16
					K	Rp.	K	Rp.	K	Rp.	K	Rp,	K	Rp.	K	Rp.	K	Rp.	K	Rp.	K	Rp.	K	Rp.	
	Meningkatnya Akunt	7 01 01	PROGRAM PENUNJANG URUSAN PEMERINTAHAN DAERAH K	Indeks Kepatuhan dan Kinerja Intern (IKKI) Kecamatan Astambul	80	13.803.186.351	69,73	Indeks	1.957.350.641		2.648.712.391	0	838.216.565	-	-	-	-	-							
		7 01 01 2 01	Perencanaan, Penganggaran, dan Evaluasi Kinerja Peran	Jumlah Dokumen Perencanaan Perangkat Daerah			17	Dokumen				0													
		7 01 01 2 01 01	Penyusunan Dokumen Perencanaan Perangkat Daerah	Jumlah Dokumen Perencanaan Perangkat Daerah			17	dokumen	635.000	17 dokumen	4.974.000	0	979.500						-	979.500	17,0	1.614.500	0	-	
		7 01 01 2 01 07	Evaluasi Kinerja Perangkat Daerah	Jumlah Laporan EValuasi Kinerja Perangkat Daerah			17	laporan	1.900.200	17 laporan	3.040.000	0	665.000						-	665.000	17,0	2.565.200	0	-	
		7 01 01 2 02	Administrasi Keuangan Perangkat Daerah	Persentase Administrasi Keuangan Perangkat Daerah			100	%				0													
		7 01 01 2 02 01	Penyediaan Gaji dan Tunjangan ASN	Jumlah Orang yang Menerima Gaji dan Tunjangan ASN			15	orang/bulan	1.559.506.917	15 orang/bulan	1.742.400.000	0	422.056.661						-	422.056.661	15,0	1.981.563.578	0	-	
		7 01 01 2 02 03	Pelaksanaan Penatausahaan dan Pengujian/Verifikasi Keuangan SKPD	Jumlah Dokumen Penatausahaan dan Pengujian/Verifikasi Keuangan SKPD			1	dokumen	33.240.000	1 dokumen	61.320.000	0	15.330.000						-	15.330.000	1,0	48.570.000	0	-	
		7 01 01 2 05	Administrasi Kepegawaian Perangkat Daerah	Persentase Administrasi Kepegawaian yang terpenuhi			75	%				0													
		7 01 01 2 05 05	Monitoring, Evaluasi, dan Penilaian Kinerja Pegawai	Jumlah Dokumen Monitoring, Evaluasi, dan Penilaian Kinerja Pegawai			5	dokumen	2.300.000	2 dokumen	3.128.000	0	750.000						-	750.000	5,0	3.050.000	0	-	
		7 01 01 2 05 11	Bimbingan Teknis Implementasi Peraturan Perundang-Undangan	Jumlah Orang yang Mengikuti Bimbingan Teknis Implementasi Peraturan Perundang-Undangan			9	orang	20.000.000	3 orang	30.000.000	0	-						-	-	9,0	20.000.000	0	-	
		7 01 01 2 06	Administrasi Umum Perangkat Daerah	Persentase Administrasi Umum Perangkat Daerah			100	%				0													
		7 01 01 2 06 01	Penyediaan Komponen Instalasi Listrik/Penerangan Bangunan Kantor	Jumlah Paket Komponen Instalasi Listrik/Penerangan Bangunan Kantor yang Disediakan			3	paket	593.000	1 paket	558.000	0	-						-	-	3,0	593.000	0	-	
		7 01 01 2 06 02	Penyediaan Peralatan dan Perlengkapan Kantor	Jumlah Paket Peralatan dan Perlengkapan Kantor yang Disediakan			1	paket	1.766.500	45 paket	4.153.500	0	-						-	-	1,0	1.766.500	0	-	
		7 01 01 2 06 04	Penyediaan Bahan Logistik Kantor	Jumlah Paket Bahan Logistik Kantor yang Disediakan			1	paket	13.220.000	1 paket	13.460.500	0	1.136.500						-	1.136.500	1,0	14.356.500	0	-	
		7 01 01 2 06 05	Penyediaan Barang Cetakan dan Penggandaan	Jumlah Paket Barang Cetakan dan Penggandaan yang Disediakan			1	paket	3.404.000	1 paket	6.448.000	0	1.000.000						-	1.000.000	1,0	4.404.000	0	-	
		7 01 01 2 06 06	7.01.01.2.06.0008 Fasilitasi Kunjungan Tamu							12 laporan	4.495.000	0	-						-	-	-	-	0	-	
		7 01 01 2 06 09	Penyelenggaraan Rapat Koordinasi dan Konsultasi SKPD	Jumlah Laporan Penyelenggaraan Rapat Koordinasi dan Konsultasi SKPD			4	laporan	87.800.344	3 laporan	80.000.000	0	11.609.155						-	11.609.155	4,0	99.409.499	0	-	
		7 01 01 2 07	Pengadaan Barang Milik Daerah Penunjang Urusan Pemerintah Daerah									0													
		7 01 01 2 07 06	7.01.01.2.07.0006 Pengadaan Peralatan dan Mesin Lainnya							9 unit	382.478.000	0	323.400.000						-	323.400.000	-	323.400.000	0	-	
		7 01 01 2 08	Penyediaan Jasa Penunjang Urusan Pemerintahan Daera	Persentase Jasa Penunjang Urusan Pemerintah Daerah			100	%				0													
		7 01 01 2 08 01	Penyediaan Jasa Surat Menyurat	Jumlah Laporan Penyediaan Jasa Surat Menyurat			1	laporan	1.000.000	1 laporan	1.000.000	0	-						-	-	1,0	1.000.000	0	-	
		7 01 01 2 08 02	Penyediaan Jasa Komunikasi, Sumber Daya Air dan Listrik	Jumlah Laporan Penyediaan Jasa Komunikasi, Sumber Daya Air dan Listrik yang Disediakan			12	laporan	13.270.010	12 Laporan	24.221.764	0	3.633.329						-	3.633.329	12,0	16.903.339	0	-	
		7 01 01 2 08 04	Penyediaan Jasa Pelayanan Umum Kantor	Jumlah Laporan Penyediaan Jasa Pelayanan Umum Kantor yang Disediakan			12	laporan	149.443.670	12 Laporan	171.970.000	0	47.466.420						-	47.466.420	12,0	196.910.090	0	-	
		7 01 01 2 09	Pemeliharaan Barang Milik Daerah Penunjang Urusan Pe	Persentase Pemeliharaan BMD Penunjang Urusan Perangkat Daerah			100	%				0													
		7 01 01 2 09 02	Penyediaan Jasa Pemeliharaan, Biaya Pemeliharaan, Pajak dan Perizinan Kendaraan Dinas Operasional atau Lapangan	Jumlah Kendaraan Dinas Operasional atau Lapangan yang Dipelihara dan dibayarkan Pajak dan Perizinannya			3	unit	55.775.000	7 unit	62.600.000	0	9.360.000						-	9.360.000	3,0	65.135.000	0	-	
		7 01 01 2 09 06	Pemeliharaan Peralatan dan Mesin Lainnya	Jumlah Peralatan dan Mesin Lainnya yang Dipelihara			3	unit	8.638.000	6 unit	15.340.000	0	830.000						-	830.000	3,0	9.468.000	0	-	
		7 01 01 2 09 09	Pemeliharaan/Rehabilitasi Gedung Kantor dan Bangunan Lainnya	Jumlah Gedung Kantor dan Bangunan Lainnya yang Dipelihara/Direhabilitasi			2	unit	4.858.000	2 unit	37.125.627	0	-						-	-	2,0	4.858.000	0	-	
	Meningkatnya Kualit	7 01 02	PROGRAM PENYELENGGARAAN PEMERINTAHAN DAN PELAY	Indeks Kepatuhan dan Kinerja Intern (IKKI) Kecamatan Astambul	100	71.798.772	100	Indeks	101.186.500		1.492.853.000	0	54.600.000	-	-	-	-	-			100				
		7 01 02 2	Koordinasi Penyelenggaraan Kegiatan									0													
		7 01 02 2 01 02	Peningkatan Efektifitas Kegiatan Pemerintahan di Tingkat Kecamatan							8 dokumen	22.241.000	0	-						-	-	-	-	0	-	
		7 01 02 2	Pelaksanaan Urusan Pemerintahan yang Dilimpahkan ke	Jumlah Laporan Pelaksanaan Kewenangan Lain yang Dilimpahkan			6	jumlah				0													
		7 01 02 2 04 03	Pelaksanaan Urusan Pemerintahan yang Terkait dengan Kewenangan Lain yang Dilimpahkan	Jumlah Laporan Pelaksanaan Kewenangan Lain yang Dilimpahkan			5	laporan	101.186.500	6 laporan	1.470.612.000	0	54.600.000						-	54.600.000	5,0	155.786.500	0	-	
	Meningkatnya Kualit	7 01 03	PROGRAM PEMBERDAYAAN MASYARAKAT DESA DAN KELUR	Indeks Kepatuhan dan Kinerja Intern (IKKI) Kecamatan Astambul	100	130.831.271	100	Indeks	35.806.000		77.321.000	0	15.596.000	-	-	-	-	-							
		7 01 03 2 01	Koordinasi Kegiatan Pemberdayaan Desa	Jumlah Laporan Kegiatan Pemberdayaan Masyarakat Desa yang Terlaksana			9	Laporan				0													
		7 01 03 2 01 01	Peningkatan Partisipasi Masyarakat dalam Forum Musyawarah Perencanaan Pembangunan di Desa	Jumlah Lembaga Kemasyarakatan yang Berpartisipasi dalam Forum Musyawarah Perencanaan Pembangunan di Desa			6	Lembaga kemasyarakat	15.506.000	6 lembaga permasyarakatan	21.708.000	0	-						-	-	6,0	15.506.000	0	-	
		7 01 03 2 01 03	Peningkatan Efektifitas Kegiatan Pemberdayaan Masyarakat di Wilayah Kecamatan	Jumlah Laporan Peningkatan Efektivitas Kegiatan Pemberdayaan Masyarakat di Wilayah Kecamatan			3	laporan	20.300.000	3 laporan	55.613.000	0	15.596.000						-	15.596.000	3,0	35.896.000	0	-	
	Meningkatnya Kualit	7 01 04	PROGRAM KOORDINASI KETENTRAMAN DAN KETERTIBAN U	Indeks Kepatuhan dan Kinerja Intern (IKKI) Kecamatan Astambul	100	61.935.648	100	Indeks	42.760.000		58.735.800	0	7.182.000	-	-	-	-	-							
		7 01 04 2 01	Koordinasi Upaya Penyelenggaraan Ketenteraman dan K	Persentase Penyelenggaraan Ketenteraman dan Ketertiban Umum di Kecamatan			100	%				0													
		7 01 04 2 01 01	Sinergitas dengan Kepolisian Negara Republik Indonesia, Tentara Nasional Indonesia dan Instansi Vertikal di Wilayah Kecamatan	Jumlah Laporan Hasil Sinergitas dengan Kepolisian Negara Republik Indonesia, Tentara Nasional Indonesia dan Instansi Vertikal di Wilayah Kecamatan			6	laporan	39.024.000	6 laporan	49.936.000	0	7.182.000						-	7.182.000	6,0	46.206.000	0	-	
		7 01 04 2 01 02	Harmonisasi Hubungan dengan Tokoh Agama dan Tokoh Masyarakat	Jumlah Laporan Pelaksanaan Harmonisasi Hubungan dengan Tokoh Agama dan Tokoh Masyarakat			1	laporan	1.868.000	3 laporan	6.338.000	0	-						-	-	1,0	1.868.000	0	-	

No	Sasaran	Kode	Urusan/Bidang Urusan Pemerintahan Daerah dan Program / Kegiatan	Indikator Kinerja Program (Outcome)/Kegiatan (Output)	Target RPJMD Kabupaten pada Tahun 2026 (Akhir Periode RPJMD)		Realisasi Capaian Kinerja RPJMD Kabupaten s/d RKPD Tahun Lalu (2024)			Target Kinerja dan Anggaran RKPD Kabupaten Tahun berjalan yang dievaluasi (2025)		Realisasi Kinerja Pada Triwulan								Realisasi Capaian Kinerja dan Anggaran RKPD Kabupaten yang dievaluasi (2025)		Realisasi Kinerja dan Anggaran RPJMD Kabupaten s/d Tahun 2024 (Akhir tahun Pelaksanaan RKPD Tahun 2026)		Tingkat Capaian Kinerja dan Realisasi Anggaran RPJMD Kabupaten s/d Tahun 2026 (%)		Perangkat Daerah Penanggung Jawab
												I		II		III		IV							
1	2	3	4	5	6		7			8		9		10		11		12		13 = 9+10+11+12		14 = 7 + 13		15 = 14/6*100%		16
					K	Rp.	K		Rp.	K	Rp.	K	Rp,	K	Rp.	K	Rp.	K	Rp.	K	Rp.	K	Rp.	K	Rp.	
		7 01 04 2 02	**Koordinasi Penerapan dan Penegakan Peraturan Daerah**	**Persentase Koordinasi Penerapan dan Penegakkan Peraturan Daerah Yang Terfasilitasi**			**100**	**%**				**0**													
		7 01 04 2 02 01	Koordinasi/Sinergi dengan Perangkat Daerah yang Tugas dan Fungsinya di Bidang Penegakan Peraturan Perundang-Undangan dan/atau Kepolisian Negara Republik Indonesia	Jumlah Laporan Koordinasi/Sinergi dengan Perangkat Daerah yang Tugas dan Fungsinya di Bidang Penegakan Peraturan Perundang-Undangan dan/atau Kepolisian Negara Republik Indonesia			1	laporan	1.868.000	1 laporan	2.461.800	0	-							-	-	1,0	1.868.000	0	-	
	Meningkatnya Kualit	**7 01 05**	**PROGRAM PENYELENGGARAAN URUSAN PEMERINTAHAN U**	**Indeks Kepatuhan dan Kinerja Intern (IKKI) Kecamatan Astambul**	**100**	**559.029.484**	**100**	**Indeks**	**37.126.000**		**86.065.000**	**0**	**20.286.000**		**-**		**-**		**-**							
		7 01 05 2 01	**Penyelenggaraan Urusan Pemerintahan Umum Sesuai P**	**Persentase Penyelenggaraan Urusan Pemerintahan Umum sesuai Penugasan Kepala Daerah yang Terfasilitasi**			**100**	**%**				**0**													
		7 01 05 2 01 01	Pembinaan Wawasan Kebangsaan dan Ketahanan Nasional dalam rangka Memantapkan Pengamalan Pancasila, Pelaksanaan Undang-Undang Dasar Negara Republik Indonesia Tahun 1945 Pelestarian Bhinneka Tunggal Ika serta Pemertahanan dan Pemeliharaan Keutuhan Negara Kesatuan Republik Indonesia	Jumlah Orang yang Mengikuti Pembinaan Wawasan Kebangsaan dan Ketahanan Nasional dalam rangka Memantapkan Pengamalan Pancasila, Pelaksanaan Undang-Undang Dasar Negara Republik Indonesia Tahun 1945, Pelestarian Bhinneka Tunggal Ika serta Pemertahanan dan Pemeliharaan Keutuhan Negara Kesatuan Republik Indonesia			100	orang	25.880.000	100 orang	51.930.000	0	13.186.000							-	13.186.000	100,0	39.066.000	0	-	
		7 01 05 2 01 08	Pelaksanaan Tugas Forum Koordinasi Pimpinan di Kecamatan	Jumlah Dokumen Tugas Forum Koordinasi Pimpinan di Kecamatan			10	dokumen	11.246.000	12 dokumen	34.135.000	0	7.100.000							-	7.100.000	10,0	18.346.000	0	-	
	Meningkatnya Kualit	**7 01 06**	**PROGRAM PEMBINAAN DAN PENGAWASAN PEMERINTAHAI**	**Indeks Kepatuhan dan Kinerja Intern (IKKI) Kecamatan Astambul**	**100**	**57.954.651**	**100**	**Indeks**	**10.736.000**		**25.603.000**	**0**	**2.300.000**		**-**		**-**		**-**							
		7 01 06 2 01	**Fasilitasi, Rekomendasi dan Koordinasi Pembinaan dan F**	**Persentase Fasilitasi, Rekomendasi dan Koordinasi Pembinaan dan Pengawasan Pemerintahan Desa**			**100**	**%**				**0**													
		7 01 06 2 01 01	Fasilitasi Penyusunan Peraturan Desa dan Peraturan Kepala Desa	Jumlah Dokumen yang Difasilitasi dalam rangka Penyusunan Peraturan Desa dan Peraturan Kepala Desa			1	dokumen	1.750.000	1 dokumen	2.337.000	0	-							-	-	1,0	1.750.000	0	-	
		7 01 06 2 01 02	Fasilitasi Administrasi Tata Pemerintahan Desa							1 dokumen	2.337.000	0	-							-	-	-	-	0	-	
		7 01 06 2 01 03	Fasilitasi Pengelolaan Keuangan Desa dan Pendayagunaan Aset Desa	Jumlah Dokumen yang Difasilitasi dalam rangka Pengelolaan Keuangan Desa dan Pendayagunaan Aset Desa			1	dokumen	3.000.000	2 dokumen	4.047.000	0	-							-	-	1,0	3.000.000	0	-	
		7 01 06 2 01 05	Fasilitasi Pelaksanaan Tugas Kepala Desa dan Perangkat Desa	Jumlah Dokumen Fasilitasi dalam rangka Pelaksanaan Tugas Kepala Desa dan Perangkat Desa			1	dokumen	1.750.000	1 dokumen	2.337.000	0	-							-	-	1,0	1.750.000	0	-	
		7 01 06 2 01 07	Fasilitasi Pelaksanaan Tugas dan Fungsi Badan Permusyawaratan Desa	Jumlah Dokumen Fasilitasi dalam rangka Pelaksanaan Tugas dan Fungsi Badan Permusyawaratan Desa			1	dokumen	1.286.000	1 dokumen	1.736.000	0	-							-	-	1,0	1.286.000	0	-	
		7 01 06 2 01 08	Rekomendasi Pengangkatan dan Pemberhentian Perangkat Desa							12 dokumen	2.337.000	0	-							-	-	-	-	0	-	
		7 01 06 2 01 12	Fasilitasi Pelaksanaan Tugas, Fungsi, dan Kewajiban Lembaga Kemasyarakatan							1 dokumen	2.337.000	0	-							-	-	-	-	0	-	
		7 01 06 2 01 15	Fasilitasi Penataan, Pemanfaatan, dan Pendayagunaan Ruang Desa serta Penetapan dan Penegasan Batas Desa	Jumlah Dokumen Fasilitasi dalam rangka Penataan, Pemanfaatan, dan Pendayagunaan Ruang Desa serta Penetapan dan Penegasan Batas Desa			1	dokumen	2.950.000	1 dokumen	3.461.000	0	-							-	-	1,0	2.950.000	0	-	
		7 01 06 2 01 16	Fasilitasi Penyusunan Program dan Pelaksanaan Pemberdayaan Masyarakat Desa							12 dokumen	2.337.000	0	2.300.000							-	2.300.000	-	2.300.000	0	-	
		7 01 06 2 01 17	Koordinasi Pendampingan Desa di Wilayahnya							6 laporan	2.337.000	0	-							-	-	-	-	0	-	
Faktor pendorong keberhasilan kinerja :																									
Faktor penghambat keberhasilan kinerja :																									
									2.576.938.597		**3.700.910.519**		**909.757.256**		**-**		**-**		**-**		**909.757.256**					
	Meningkatnya Akunt	**7 01 01**	**PROGRAM PENUNJANG URUSAN PEMERINTAHAN DAERAH K**	**Indeks Kepatuhan dan Kinerja Intern (IKKI) Kecamatan Beruntung Baru**	**80**	**13.794.072.478**	**82,08**	**Nilai**	**2.303.775.297**	**85 Nilai**	**3.343.511.819**	**0**	**847.924.656**		**-**		**-**		**-**							**Kecamatan Beruntung B**
		7 01 01 2 01	**Perencanaan, Penganggaran, dan Evaluasi Kinerja Peran**	**Persentase Dokumen Perencanaan Pengganggaran dan Evaluasi SKPD**			**93,91**	**Persen**		**100 Persentase**		**31,25**													
		7 01 01 2 01 01	Penyusunan Dokumen Perencanaan Perangkat Daerah	Jumlah Dokumen Perencanaan Perangkat Daerah			15	dokumen	3.169.000	15 Dokumen	4.340.000	6	800.000							6	800.000	21,0	3.969.000	0	-	
		7 01 01 2 01 07	Evaluasi Kinerja Perangkat Daerah	Jumlah Laporan Evaluasi Kinerja Perangkat Daerah			17	Laporan	1.730.700	17 Laporan	2.680.000	3	800.000							3	800.000	20,0	2.530.700	0	-	
		7 01 01 2 02	**Administrasi Keuangan Perangkat Daerah**	**Persentase Administrasi Keuangan Perangkat Daerah**			**97,56**	**Persen**		**100 Persentase**		**25**													
		7 01 01 2 02 01	Penyediaan Gaji dan Tunjangan ASN	Jumlah Orang yang Menerima Gaji dan Tunjangan ASN			34	Orang/bulan	1.817.701.689	14 Orang/bulan	1.896.800.000	14	451.239.868							14	451.239.868	48,0	2.268.941.557	0	-	
		7 01 01 2 02 03	Pelaksanaan Penatausahaan dan Pengujian/Verifikasi Keuangan SKPD	Jumlah Dokumen Penatausahaan dan Pengujian/Verifikasi Keuangan SKPD			35	Dokumen	39.640.000	39 Dokumen	63.160.000	9	15.830.000							9	15.830.000	44,0	55.470.000	0	-	
		7 01 01 2 02 05	Koordinasi dan Penyusunan Laporan Keuangan Akhir Tahun SKPD	Jumlah Laporan Keuangan Akhir Tahun SKPD dan Laporan Hasil Koordinasi Penyusunan Laporan Keuangan Akhir Tahun SKPD			1	Laporan	843.400	1 Laporan	720.000	1	-							1	-	2,0	843.400	0	-	
		7 01 01 2 03	**Administrasi Barang Milik Daerah pada Perangkat Daera**	**Persentase Pengadaan Barang Milik Daerah Penunjang Urusan Daerah**			**100**	**Persen**		**100 Persentase**		**25**													
		7 01 01 2 03 05	Rekonsiliasi dan Penyusunan Laporan Barang Milik Daerah pada SKPD	Jumlah Laporan Rekonsiliasi dan Penyusunan Laporan Barang Milik Daerah pada SKPD			4	Laporan	360.500	4 Laporan	452.000	1	-							1	-	5,0	360.500	0	-	
		7 01 01 2 05	**Administrasi Kepegawaian Perangkat Daerah**	**Persentase Administrasi Kepegawaian yang Terpenuhi**			**100**	**Persen**		**100 Persentase**		**33**													
		7 01 01 2 05 05	Monitoring, Evaluasi, dan Penilaian Kinerja Pegawai	Jumlah Dokumen Monitoring, Evaluasi, dan Penilaian Kinerja Pegawai			1	dokumen	700.000	2 Dokumen	2.040.000	0	-							-	-	1,0	700.000	0	-	
		7 01 01 2 05 11	Bimbingan Teknis Implementasi Peraturan Perundang-Undangan	Jumlah Orang yang Mengikuti Bimbingan Teknis Implementasi Peraturan Perundang-Undangan			3	orang	14.599.810	3 Orang	30.000.000	1	375.000							1	375.000	4,0	14.974.810	0	-	

No	Sasaran	Kode	Urusan/Bidang Urusan Pemerintahan Daerah dan Program / Kegiatan	Indikator Kinerja Program (Outcome)/Kegiatan (Output)	Target RPJMD Kabupaten pada Tahun 2026 (Akhir Periode RPJMD)		Realisasi Capaian Kinerja RPJMD Kabupaten s/d RKPD Tahun Lalu (2024)		Target Kinerja dan Anggaran RKPD Kabupaten Tahun berjalan yang dievaluasi (2025)		Realisasi Kinerja Pada Triwulan								Realisasi Capaian Kinerja dan Anggaran RKPD Kabupaten yang dievaluasi (2025)		Realisasi Kinerja dan Anggaran RPJMD Kabupaten s/d Tahun 2024 (Akhir tahun Pelaksanaan RKPD Tahun 2026)		Tingkat Capaian Kinerja dan Realisasi Anggaran RPJMD Kabupaten s/d Tahun 2026 (%)		Perangkat Daerah Penanggung Jawab
											I		II		III		IV							
1	2	3	4	5	6		7		8		9		10		11		12		13 = 9+10+11+12		14 = 7 + 13		15 = 14/6*100%		16
					K	Rp.	K	Rp.	K	Rp.	K	Rp,	K	Rp.	K	Rp.	K	Rp.	K	Rp.	K	Rp.	K	Rp.	
		7 01 01 2 06	**Administrasi Umum Perangkat Daerah**	**Persentase Administrasi Umum Perangkat Daerah**			**100 Persen**		**100 Persentase**		**19**													
		7 01 01 2 06 02	Penyediaan Peralatan dan Perlengkapan Kantor	Jumlah Paket Peralatan dan Perlengkapan Kantor yang Disediakan			6 paket	4.358.000	2 Paket	4.967.000	0	-							-	-	6,0	4.358.000	0	-	
		7 01 01 2 06 04	Penyediaan Bahan Logistik Kantor	Jumlah Paket Bahan Logistik Kantor yang disediakan			4 paket	11.553.400	4 Paket	11.999.500	1	4.783.000							1	4.783.000	5,0	16.336.400	0	-	
		7 01 01 2 06 05	Penyediaan Barang Cetakan dan Penggandaan	Jumlah Paket Barang Cetakan dan Penggandaan yang Disediakan			4 paket	1.045.500	4 Paket	1.499.800	1	240.000							1	240.000	5,0	1.285.500	0	-	
		7 01 01 2 06 09	Penyelenggaraan Rapat Koordinasi dan Konsultasi SKPD	Jumlah Laporan Penyelenggaraan Rapat Koordinasi dan Konsultasi SKPD			12 Laporan	135.801.908	12 Laporan	126.500.000	2	7.225.000							2	7.225.000	14,0	143.026.908	0	-	
		7 01 01 2 07	**Pengadaan Barang Milik Daerah Penunjang Urusan Pem**	**Persentase Pengadaan Barang Milik Daerah Penunjang Urusan Daerah**			**100 Persen**		**100 Persentase**		**33**													
		7 01 01 2 07 02	Pengadaan Kendaraan Dinas Operasional atau Lapangan	Jumlah Unit Kendaraan Dinas Operasional atau Lapangan yang Disediakan					1 Unit	342.000.000	1	323.400.000							1	323.400.000	1,0	323.400.000	0	-	
		7 01 01 2 07 05	Pengadaan Mebel	Jumlah Unit Mebel yang Disediakan			3 unit	10.000.000	3 Unit	12.237.000	0	-							-	-	3,0	10.000.000	0	-	
		7 01 01 2 07 06	Pengadaan Peralatan dan Mesin Lainnya	Jumlah Unit Peralatan dan Mesin Lainnya yang Disediakan			6 unit	47.293.670	8 Unit	120.420.000	0	-							-	-	6,0	47.293.670	0	-	
		7 01 01 2 08	**Penyediaan Jasa Penunjang Urusan Pemerintahan Daera**	**Persentase Jasa Penunjang Urusan Pemerintah Daerah**			**100 Persen**		**100 Persentase**		**17**													
		7 01 01 2 08 02	Penyediaan Jasa Komunikasi, Sumber Daya Air dan Listrik	Jumlah Laporan Penyediaan Jasa Komunikasi, Sumber Daya Air dan Listrik yang Disediakan			12 Laporan	595.250	12 Laporan	10.000.518	3	102.750							3	102.750	15,0	698.000	0	-	
		7 01 01 2 08 04	Penyediaan Jasa Pelayanan Umum Kantor	Jumlah Laporan Penyediaan Jasa Pelayanan Umum Kantor yang Disediakan			12 Laporan	118.983.232	12 Laporan	133.760.000	3	30.256.938							3	30.256.938	15,0	149.240.170	0	-	
		7 01 01 2 09	**Pemeliharaan Barang Milik Daerah Penunjang Urusan Pe**	**Persentase Pemeliharaan Barang Milik Daerah Penunjang Urusan Perangkat Daerah**			**100 Persen**		**100 Persentase**		**42**													
		7 01 01 2 09 02	Penyediaan Jasa Pemeliharaan, Biaya Pemeliharaan, Pajak dan Perizinan Kendaraan Dinas Operasional atau Lapangan	Jumlah Kendaraan Dinas Operasional atau Lapangan yang Dipelihara dan dibayarkan Pajak dan Perizinannya			8 unit	70.906.184	9 Unit	101.040.000	2	12.623.100							2	12.623.100	10,0	83.529.284	0	-	
		7 01 01 2 09 06	Pemeliharaan Peralatan dan Mesin Lainnya	Jumlah Peralatan dan Mesin Lainnya yang dipelihara			11 unit	6.744.000	12 Unit	8.930.000	1	249.000							1	249.000	12,0	6.993.000	0	-	
		7 01 01 2 09 09	Pemeliharaan/Rehabilitasi Gedung Kantor dan Bangunan Lainnya	Jumlah Gedung Kantor dan Bangunan Lainnya yang Dipelihara/Direhabilitasi			1 unit	17.749.054	1 Unit	469.966.001	0	-							-	-	1,0	17.749.054	0	-	
	Meningkatnya Kualit	**7 01 02**	**PROGRAM PENYELENGGARAAN PEMERINTAHAN DAN PELAY**	**Persentase Fasilitasi Kewenangan Pemerlu Pelayanan Kesejahteraan Sosial dan Kebencanaan Kecamatan Yang Terlaksana**	**100**	**82.732.161**	**100 Persen**	**35.001.000**	**100 Persentase**	**49.803.000**	**0**	**8.540.000**		**-**		**-**		**-**	**-**		**100**			
		7 01 02 2 02	**Penyelenggaraan Urusan Pemerintahan yang Tidak Dilak**	**Persentase Penyelenggaraan Urusan Pemerintahan yang tidak Dilaksanakan oleh Unit Kerja Perangkat Daerah yang ada di Kecamatan**			**100 Persen**		**100 Persentase**		**0**													
		7 01 02 2 02 03	Peningkatan Efektifitas Pelaksanaan Pelayanan kepada Masyarakat di Wilayah Kecamatan	Jumlah Laporan Peningkatan Efektifitas Pelaksanaan Pelayanan kepada Masyarakat di Wilayah Kecamatan			7 Laporan	35.001.000	8 Laporan	49.803.000	0	8.540.000							-	8.540.000	7,0	43.541.000	0	-	
	Meningkatnya Kualit	**7 01 03**	**PROGRAM PEMBERDAYAAN MASYARAKAT DESA DAN KELUR**	**Meningkatnya Koordinasi dan Fasilitasi Kegiatan Pemberdayaan Masyarakat di Kecamatan**	**100**	**243.078.599**	**100 Persen**	**48.327.300**	**100 Persentase**	**83.753.300**	**16,67**	**19.318.000**		**-**		**-**		**-**						
		7 01 03 2 01	**Koordinasi Kegiatan Pemberdayaan Desa**	**Persentase Koordinasi Kegiatan Pemberdayaan Desa**			**75 Persen**		**100 Persentase**		**16,67**													
		7 01 03 2 01 01	Peningkatan Partisipasi Masyarakat dalam Forum Musyawarah Perencanaan Pembangunan di Desa	Jumlah Lembaga Kemasyarakatan yang Berpartisipasi dalam Forum Musyawarah Perencanaan Pembangunan di Desa			6 Lembaga Kemasyarakat	7.152.800	6 LK	21.877.800	2	15.613.000							2	15.613.000	8,0	22.765.800	0	-	
		7 01 03 2 01 03	Peningkatan Efektifitas Kegiatan Pemberdayaan Masyarakat di Wilayah Kecamatan	Jumlah Laporan Peningkatan Efektivitas Kegiatan Pemberdayaan Masyarakat di Wilayah Kecamatan			3 Laporan	41.174.500	5 Laporan	61.875.500	0	3.705.000							-	3.705.000	3,0	44.879.500	0	-	
	Meningkatnya Kualit	**7 01 04**	**PROGRAM KOORDINASI KETENTRAMAN DAN KETERTIBAN U**	**Meningkatnya Koordinasi dan Fasilitasi Penyelenggaraan Ketentraman dan Ketertiban Umum serta Perlindungan Masyarakat di Kecamatan**	**100**	**49.316.700**	**100 Persen**	**23.125.000**	**100 Persentase**	**24.122.000**	**20**	**7.401.600**		**-**		**-**		**-**						
		7 01 04 2 01	**Koordinasi Upaya Penyelenggaraan Ketenteraman dan K**	**Persentase Penyelenggaraan Ketenteraman dan Ketertiban Umum di Kecamatan**			**100 Persen**		**100 Persentase**		**25**													
		7 01 04 2 01 01	Sinergitas dengan Kepolisian Negara Republik Indonesia, Tentara Nasional Indonesia dan Instansi Vertikal di Wilayah Kecamatan	Jumlah Laporan Hasil Sinergitas dengan Kepolisian Negara Republik Indonesia, Tentara Nasional Indonesia dan Instansi Vertikal di Wilayah Kecamatan			2 Laporan	17.161.000	3 Laporan	16.260.000	1	7.401.600							1	7.401.600	3,0	24.562.600	0	-	
		7 01 04 2 01 02	Harmonisasi Hubungan dengan Tokoh Agama dan Tokoh Masyarakat	Jumlah Laporan Pelaksanaan Harmonisasi Hubungan dengan Tokoh Agama dan Tokoh Masyarakat			1 Laporan	2.807.000	1 Laporan	3.931.000	0	-							-	-	1,0	2.807.000	0	-	
		7 01 04 2 02	**Koordinasi Penerapan dan Penegakan Peraturan Daerah**	**Persentase Koordinasi Penerapan dan Penegakan Peraturan Daerah yang Terfasilitasi**			**100 Persen**		**100 Persentase**		**0**													
		7 01 04 2 02 01	Koordinasi/Sinergi dengan Perangkat Daerah yang Tugas dan Fungsinya di Bidang Penegakan Peraturan Perundang-Undangan dan/atau Kepolisian Negara Republik Indonesia	Jumlah Laporan Koordinasi/Sinergi dengan Perangkat Daerah yang Tugas dan Fungsinya di Bidang Penegakan Peraturan Perundang- Undangan dan/atau Kepolisian Negara Republik Indonesia			1 Laporan	3.157.000	1 Laporan	3.931.000	0	-							-	-	1,0	3.157.000	0	-	
	Meningkatnya Kualit	**7 01 05**	**PROGRAM PENYELENGGARAAN URUSAN PEMERINTAHAN U**	**Meningkatnya Penyelenggaraan Urusan Pemerintahan Umum**	**100**	**555.628.033**	**100 Persen**	**147.210.000**	**100 Persentase**	**179.428.400**	**20**	**23.908.000**		**-**		**-**		**-**						
		7 01 05 2 01	**Penyelenggaraan Urusan Pemerintahan Umum Sesuai P**	**Persentase Penyelenggaraan Urusan Pemerintahan Umum Sesuai Penugasan Kepala Daerah yang Terfasilitasi**			**100 Persen**		**100 Persentase**		**20**													

No	Sasaran	Kode	Urusan/Bidang Urusan Pemerintahan Daerah dan Program / Kegiatan	Indikator Kinerja Program (Outcome)/Kegiatan (Output)	Target RPJMD Kabupaten pada Tahun 2026 (Akhir Periode RPJMD)		Realisasi Capaian Kinerja RPJMD Kabupaten s/d RKPD Tahun Lalu (2024)			Target Kinerja dan Anggaran RKPD Kabupaten Tahun berjalan yang dievaluasi (2025)		Realisasi Kinerja Pada Triwulan								Realisasi Capaian Kinerja dan Anggaran RKPD Kabupaten yang dievaluasi (2025)		Realisasi Kinerja dan Anggaran RPJMD Kabupaten s/d Tahun 2024 (Akhir tahun Pelaksanaan RKPD Tahun 2026)		Tingkat Capaian Kinerja dan Realisasi Anggaran RPJMD Kabupaten s/d Tahun 2026 (%)		Perangkat Daerah Penanggung Jawab
												I		II		III		IV							
1	2	3	4	5	6		7			8		9		10		11		12		13 = 9+10+11+12		14 = 7 + 13		15 = 14/6*100%		16
					K	Rp.	K		Rp.	K	Rp.	K	Rp,	K	Rp.	K	Rp.	K	Rp.	K	Rp.	K	Rp.	K	Rp.	
		7 01 05 2 01 01	Pembinaan Wawasan Kebangsaan dan Ketahanan Nasional dalam rangka Memantapkan Pengamalan Pancasila, Pelaksanaan Undang-Undang Dasar Negara Republik Indonesia Tahun 1945 Pelestarian Bhinneka Tunggal Ika serta Pemertahanan dan Pemeliharaan Keutuhan Negara Kesatuan Republik Indonesia	Jumlah Orang yang Mengikuti Pembinaan Wawasan Kebangsaan dan Ketahanan Nasional dalam rangka Memantapkan Pengamalan Pancasila, Pelaksanaan Undang-Undang Dasar Negara Republik Indonesia Tahun 1945, Pelestarian Bhinneka Tunggal Ika serta Pemertahanan dan Pemeliharaan Keutuhan Negara Kesatuan Republik Indonesia			90	Orang	32.920.000	90 Orang	35.772.000	0	-							-	-	90,0	32.920.000	0	-	
		7 01 05 2 01 07	Pelaksanaan Semua Urusan Pemerintahan yang Bukan Merupakan Kewenangan Daerah dan Tidak Dilaksanakan oleh Instansi Vertikal	Jumlah Dokumen Semua Urusan Pemerintahan yang Bukan Merupakan Kewenangan Daerah dan Tidak Dilaksanakan oleh Instansi Vertikal			3	dokumen	83.190.000	3 Dokumen	105.461.000	1	16.910.000							1	16.910.000	4,0	100.100.000	0	-	
		7 01 05 2 01 08	Pelaksanaan Tugas Forum Koordinasi Pimpinan di Kecamatan	Jumlah Dokumen Tugas Forum Koordinasi Pimpinan di Kecamatan			1	dokumen	31.100.000	1 Dokumen	38.195.400	1	6.998.000							1	6.998.000	2,0	38.098.000	0	-	
	Meningkatnya Kualit	**7 01 06**	**PROGRAM PEMBINAAN DAN PENGAWASAN PEMERINTAHAN**	**Meningkatnya Fasilitasi Pembinaan dan Pengawasan Penyelenggaraan Pemerintahan Desa/Kelurahan sesuai dengan Ketentuan**	**100**	**107.485.838**	**100**	**Persen**	**19.500.000**	**100 Persentase**	**20.292.000**	**25**	**2.665.000**	**-**		**-**		**-**								
		7 01 06 2 01	**Fasilitasi, Rekomendasi dan Koordinasi Pembinaan dan P**	**Persentase Fasilitasi, Rekomendasi dan Koordinasi Pembinaan dan Pengawasan Pemerintahan Desa**			**100**	**Persen**		**100 Persentase**		**25**														
		7 01 06 2 01 01	Fasilitasi Penyusunan Peraturan Desa dan Peraturan Kepala Desa	Jumlah Dokumen yang Difasilitasi dalam rangka Penyusunan Peraturan Desa dan Peraturan Kepala Desa			1	dokumen	4.550.000	2 Dokumen	4.767.000	1	2.665.000							1	2.665.000	2,0	7.215.000	0	-	
		7 01 06 2 01 02	Fasilitasi Administrasi Tata Pemerintahan Desa	Jumlah Dokumen yang Difasilitasi dalam rangka Administrasi Tata Pemerintahan Desa			1	dokumen	3.235.000	1 Dokumen	3.017.000	0	-							-	-	1,0	3.235.000	0	-	
		7 01 06 2 01 03	Fasilitasi Pengelolaan Keuangan Desa dan Pendayagunaan Aset Desa	Jumlah Dokumen yang Difasilitasi dalam rangka Pengelolaan Keuangan Desa dan Pendayagunaan Aset Desa			1	dokumen	2.715.000	1 Dokumen	3.017.000	0	-							-	-	1,0	2.715.000	0	-	
		7 01 06 2 01 05	Fasilitasi Pelaksanaan Tugas Kepala Desa dan Perangkat Desa	Jumlah Dokumen Fasilitasi dalam rangka Pelaksanaan Tugas Kepala Desa dan Perangkat Desa			1	dokumen	1.500.000	1 Dokumen	2.217.000	0	-							-	-	1,0	1.500.000	0	-	
		7 01 06 2 01 07	Fasilitasi Pelaksanaan Tugas dan Fungsi Badan Permusyawaratan Desa	Jumlah Dokumen Fasilitasi dalam rangka Pelaksanaan Tugas dan Fungsi Badan Permusyawaratan Desa			2	dokumen	4.505.000	3 Dokumen	7.274.000	1	-							1	-	3,0	4.505.000	0	-	
		7 01 06 2 01 15	Fasilitasi Penataan, Pemanfaatan, dan Pendayagunaan Ruang Desa serta Penetapan dan Penegasan Batas Desa				1	dokumen	2.995.000																	
Faktor pendorong keberhasilan kinerja :																									
Faktor penghambat keberhasilan kinerja :																									
									2.130.370.592		**2.785.650.055**		**723.864.569**	**-**		**-**		**-**			**723.864.569**					**Kecamatan Cinta Puri D**
	Meningkatnya Akunt	**7 01 01**	**PROGRAM PENUNJANG URUSAN PEMERINTAHAN DAERAH K**	**Indeks Kepatuhan dan Kinerja Interen (IKKI) Kecamatan Cintapuri Darussalam**	**80**	**12.548.587.963**	**69,45**	**Persen**	**1.888.630.092**	**78 Indeks**	**2.435.414.055**		**692.168.569**	**-**		**-**		**-**								
		7 01 01 2 01	**Perencanaan, Penganggaran, dan Evaluasi Kinerja Peran**	**Persentase Dokumen Perencanaan Pengganggaran dan Evaluasi SKPD**			**100**	**Persen**		**100 %**		**52,83**														
		7 01 01 2 01 01	Penyusunan Dokumen Perencanaan Perangkat Daerah	Jumlah Dokumen Perencanaan Perangkat Daerah			14	Dokumen	1.404.800	15 Dokumen	3.500.000	5	-							5	-	19,0	1.404.800	0	-	
		7 01 01 2 01 07	Evaluasi Kinerja Perangkat Daerah	Jumlah Laporan Evaluasi Kinerja Perangkat Daerah			17	Laporan	210.000	17 Laporan	2.100.000	4	-							4	-	21,0	210.000	0	-	
		7 01 01 2 02	**Administrasi Keuangan Perangkat Daerah**	**Persentase Administrasi Keuangan Perangkat Daerah**			**100**	**Persen**		**100 %**		**29,29**														
		7 01 01 2 02 01	Penyediaan Gaji dan Tunjangan ASN	Jumlah Orang yang Menerima Gaji dan Tunjangan ASN			14	Orang/bula n	1.411.893.454	140 Orang/Bula n	1.544.900.000	40	295.482.465							40	295.482.465	54,0	1.707.375.919	0	-	
		7 01 01 2 02 03	Pelaksanaan Penatausahaan dan Pengujian/Verifikasi Keuangan SKPD	Jumlah Dokumen Penatausahaan dan Pengujian/Verifikasi Keuangan SKPD			12	Dokumen	30.840.000	12 Dokumen	55.200.000	3	13.800.000							3	13.800.000	15,0	44.640.000	0	-	
		7 01 01 2 02 05	Koordinasi dan Penyusunan Laporan Keuangan Akhir Tahun SKPD	JumlahLaporanKeuanganAkhir TahunSKPD dan Laporan Hasil Koordinasi Penyusunan Laporan Keuangan Akhir Tahun SKPD			1	Laporan	565.000	1 Laporan	780.000	1	-							1	-	2,0	565.000	0	-	
		7 01 01 2 02 07	Koordinasi dan Penyusunan Laporan Keuangan Bulanan/ Triwulanan/ Semesteran SKPD	Jumlah Laporan Keuangan Bulanan/ Triwulanan/ Semesteran SKPD dan Laporan Koordinasi Penyusunan Laporan Keuangan Bulanan/Triwulanan/Semesteran SKPD						18 Laporan	4.160.000	4	-							4	-	4,0	-	0	-	
		7 01 01 2 03	**Administrasi Barang Milik Daerah pada Perangkat Daera**	**Persentase Pengadaan Barang Milik Daerah Penunjang Urusan Pemerintah Daerah yang Terfasilitasi**			**100**	**Persen**		**100 %**		**2,5**														
		7 01 01 2 03 05	Rekonsiliasi dan Penyusunan Laporan Barang Milik Daerah pada SKPD	Jumlah Laporan Rekonsiliasi dan Penyusunan Laporan Barang Milik Daerah pada SKPD						4 Laporan	4.060.000	1	-							1	-	1,0	-	0	-	
		7 01 01 2 03 06	Penatausahaan Barang Milik Daerah pada SKPD				12	Laporan	9.000.000																
		7 01 01 2 05	**Administrasi Kepegawaian Perangkat Daerah**	**Persentase Administrasi Kepegawaian yang Terpenuhi**			**100**	**Persen**		**100 %**		**0**														
		7 01 01 2 05 11	Bimbingan Teknis Implementasi Peraturan Perundang-Undangan	JumlahOrangyangMengikutiBimbingan Teknis Implementasi Peraturan Perundang-Undangan			2	Orang	10.000.000	5 Orang	25.000.000	0	-							-	-	2,0	10.000.000	0	-	
		7 01 01 2 06	**Administrasi Umum Perangkat Daerah**	**Persentase Terfasilitasinya Penyelenggaraan Penunjang Administrasi Perkantoran**			**97,5**	**Persen**		**100 %**		**35,88**														
		7 01 01 2 06 01	Penyediaan Komponen Instalasi Listrik/Penerangan Bangunan Kantor	Jumlah Paket Komponen Instalasi Listrik/Penerangan Bangunan Kantor yang Disediakan			4	Paket	946.700	4 Paket	2.154.000	0	-							-	-	4,0	946.700	0	-	
		7 01 01 2 06 03	Penyediaan Peralatan Rumah Tangga	Jumlah Paket Peralatan Rumah Tangga yang Disediakan			4	Paket	4.180.100	4 Paket	3.525.000	0	-							-	-	4,0	4.180.100	0	-	
		7 01 01 2 06 04	Penyediaan Bahan Logistik Kantor	Jumlah Paket Bahan Logistik Kantor yang Disediakan			4	Paket	5.667.000	4 Paket	6.250.500	0	-							-	-	4,0	5.667.000	0	-	

No	Sasaran	Kode	Urusan/Bidang Urusan Pemerintahan Daerah dan Program / Kegiatan	Indikator Kinerja Program (Outcome)/Kegiatan (Output)	Target RPJMD Kabupaten pada Tahun 2026 (Akhir Periode RPJMD)		Realisasi Capaian Kinerja RPJMD Kabupaten s/d RKPD Tahun Lalu (2024)		Target Kinerja dan Anggaran RKPD Kabupaten Tahun berjalan yang dievaluasi (2025)		Realisasi Kinerja Pada Triwulan								Realisasi Capaian Kinerja dan Anggaran RKPD Kabupaten yang dievaluasi (2025)		Realisasi Kinerja dan Anggaran RPJMD Kabupaten s/d Tahun 2024 (Akhir tahun Pelaksanaan RKPD Tahun 2026)		Tingkat Capaian Kinerja dan Realisasi Anggaran RPJMD Kabupaten s/d Tahun 2026 (%)		Perangkat Daerah Penanggung Jawab
											I		II		III		IV							
1	2	3	4	5	6		7		8		9		10		11		12		13 = 9+10+11+12		14 = 7 + 13		15 = 14/6*100%		16
					K	Rp.	K	Rp.	K	Rp.	K	Rp,	K	Rp.	K	Rp.	K	Rp.	K	Rp.	K	Rp.	K	Rp.	
		7 01 01 2 06 05	Penyediaan Barang Cetakan dan Penggandaan	JumlahPaketBarangCetakandanPenggandaan yang Disediakan			3 Paket	1.414.300	4 Paket	4.499.400	0	-							-	-	3,0	1.414.300	0	-	
		7 01 01 2 06 08	Fasilitasi Kunjungan Tamu	Jumlah Laporan Fasilitasi Kunjungan Tamu			12 Laporan	6.000.000	12 Laporan	8.835.000	0	-							-	-	12,0	6.000.000	0	-	
		7 01 01 2 06 09	Penyelenggaraan Rapat Koordinasi dan Konsultasi SKPD	JumlahDokumenPenatausahaanArsipDinamis pada SKPD			12 Laporan	129.911.925	12 Dokumen	110.000.000	3	11.929.530							3	11.929.530	15,0	141.841.455	0	-	
		7 01 01 2 07	**Pengadaan Barang Milik Daerah Penunjang Urusan Pem**	**Persentase Pengadaan Barang Milik Daerah Penunjang Urusan Pemerintah Daerah yang Terfasilitasi**			**100 Persen**		**100 %**		**85,39**														
		7 01 01 2 07 05	Pengadaan Mebel	Jumlah Paket Mebel yang Disediakan					9 Unit	21.613.000	0	-							-	-	-	-	0	-	
		7 01 01 2 07 06	Pengadaan Peralatan dan Mesin Lainnya	Jumlah Unit Peralatan dan Mesin Lainnya yang Disediakan			10 Unit	31.520.860	8 Unit	387.158.000	1	323.400.000							1	323.400.000	11,0	354.920.860	0	-	
		7 01 01 2 08	**Penyediaan Jasa Penunjang Urusan Pemerintahan Daera**	**Persentase Jasa Penunjang Pelayanan Umum Kantor yang Terfasilitasi**			**95,21 Persen**		**100 %**		**18,52**														
		7 01 01 2 08 01	Penyediaan Jasa Surat Menyurat	Jumlah Laporan Penyediaan Jasa Surat Menyurat			10 Laporan	1.050.000	12 Laporan	1.650.000	0	-							-	-	10,0	1.050.000	0	-	
		7 01 01 2 08 02	Penyediaan Jasa Komunikasi, Sumber Daya Air dan Listrik	Jumlah Laporan Penyediaan JasaKomunikasi, Sumber Daya Air dan Listrik yang Disediakan			12 Laporan	7.774.000	12 Laporan	12.479.155	1	711.000							1	711.000	13,0	8.485.000	0	-	
		7 01 01 2 08 04	Penyediaan Jasa Pelayanan Umum Kantor	Jumlah Laporan Penyediaan Jasa Pelayanan Umum Kantor yang Disediakan			13 Laporan	122.250.000	13 Laporan	141.170.000	4	31.700.000							4	31.700.000	17,0	153.950.000	0	-	
		7 01 01 2 09	**Pemeliharaan Barang Milik Daerah Penunjang Urusan Pe**	**Persentase Barang Milik Daerah Penunjang Urusan Pemerintah Daerah yang Terpelihara**			**100 Persen**		**100 %**																
		7 01 01 2 09 02	Penyediaan Jasa Pemeliharaan, Biaya Pemeliharaan, Pajak dan Perizinan Kendaraan Dinas Operasional atau Lapangan	Jumlah Kendaraan Dinas Operasional atau LapanganyangDipeliharadandibayarkanPajak dan Perizinannya			9 Unit	78.522.953	10 Unit	83.800.000	3	15.145.574							3	15.145.574	12,0	93.668.527	0	-	
		7 01 01 2 09 06	Pemeliharaan Peralatan dan Mesin Lainnya	Jumlah Peralatan dan Mesin Lainnya yang Dipelihara			3 Unit	5.435.000	18 Unit	12.580.000	0	-							-	-	3,0	5.435.000	0	-	
		7 01 01 2 09 09	Pemeliharaan/Rehabilitasi Gedung Kantor dan Bangunan Lainnya				1 Unit	30.044.000																
	Meningkatnya Kualit	**7 01 02**	**PROGRAM PENYELENGGARAAN PEMERINTAHAN DAN PELAY**	**Persentase Fasilitasi Kewenangan Pemerlu Pelayanan Kesejahteraan Sosial dan Kebencanaan Kecamatan yang Terlaksana**	**100**	**42.464.640**	**100 Persen**	**45.530.000**	**100 %**	**73.170.000**	**18,31**	**6.584.000**		**-**		**-**		**-**						
		7 01 02 2 01	**Koordinasi Penyelenggaraan Kegiatan Pemerintahan di T**	**Persentase Koordinasi Penyelenggaraan Kegiatan Pemerintahan di Tingkat Kecamatan yang Terpenuhi**			**100 Persen**		**100 %**		**2,46**														
		7 01 02 2 01 01	Koordinasi/Sinergi Perencanaan dan Pelaksanaan Kegiatan Pemerintahan dengan Perangkat Daerah dan Instansi Vertikal Terkait	JumlahLaporanKoordinasi/SinergiPerencanaan danPelaksanaanKegiatanPemerintahan dengan Perangkat Daerah dan Instansi Vertikal Terkait			8 Laporan	23.355.000	10 Laporan	29.768.000	0	-							-	-	8,0	23.355.000	0	-	
		7 01 02 2 04	**Pelaksanaan Urusan Pemerintahan yang Dilimpahkan ke**	**Persentase Pelaksanaan Urusan Pemerintahan yang Dilimpahkan Kepada Camat yang Terpenuhi**			**91,67 Persen**		**100 %**		**29,18**														
		7 01 02 2 04 03	Pelaksanaan Urusan Pemerintahan yang Terkait dengan Kewenangan Lain yang Dilimpahkan	JumlahLaporanPelaksanaanKewenanganLain yang Dilimpahkan			11 Laporan	22.175.000	12 Laporan	43.402.000	2	6.584.000							2	6.584.000	13,0	28.759.000	0	-	
	Meningkatnya Kualit	**7 01 03**	**PROGRAM PEMBERDAYAAN MASYARAKAT DESA DAN KELUR**	**Persentase Koordinasi dan Fasilitasi Kegiatan Pemberdayaan Masyarakat di Kecamatan**	**100**	**88.461.547**	**100 Persen**	**48.943.000**	**100 %**	**76.786.000**	**17,54**	**11.572.000**		**-**		**-**		**-**						
		7 01 03 2 01	**Koordinasi Kegiatan Pemberdayaan Desa**	**Persentase Koordinasi Kegiatan Pemberdayaan Masyarakat Desa yang Terlaksana**			**100 Persen**		**100 %**		**17,54**														
		7 01 03 2 01 01	Peningkatan Partisipasi Masyarakat dalam Forum Musyawarah Perencanaan Pembangunan di Desa	Jumlah Lembaga Kemasyarakatan yang Berpartisipasi dalam Forum Musyawarah Perencanaan Pembangunan di Desa			2 Lembaga Kemasyarakat	8.150.000	2 Lembaga Kemasyarakatan	12.774.000	2	11.572.000							2	11.572.000	4,0	19.722.000	0	-	
		7 01 03 2 01 03	Peningkatan Efektifitas Kegiatan Pemberdayaan Masyarakat di Wilayah Kecamatan	Jumlah Laporan Peningkatan Efektivitas KegiatanPemberdayaanMasyarakat diWilayah Kecamatan			7 Laporan	40.793.000	16 Laporan	64.012.000	0	-							-	-	7,0	40.793.000	0	-	
	Meningkatnya Kualit	**7 01 04**	**PROGRAM KOORDINASI KETENTRAMAN DAN KETERTIBAN U**	**Persentase Koordinasi dan Fasilitasi Penyelenggaraan Ketentraman dan Ketertiban Umum serta Perlindungan Masyarakat di Kecamatan yang Terlaksana**	**100**	**18.280.089**	**100 Persen**	**38.830.000**	**100 %**	**23.479.200**	**2,2**	**-**		**-**		**-**		**-**						
		7 01 04 2 01	**Koordinasi Upaya Penyelenggaraan Ketenteraman dan K**	**Persentase Penyelenggaraan Ketenteraman dan Ketertiban Umum di Kecamatan yang Terfasilitasi**			**100 Persen**		**100 %**		**2,2**														
		7 01 04 2 01 01	Sinergitas dengan Kepolisian Negara Republik Indonesia, Tentara Nasional Indonesia dan Instansi Vertikal di Wilayah Kecamatan	Jumlah Laporan Hasil Sinergitas dengan KepolisianNegara Republik Indonesia, Tentara Nasional Indonesia dan Instansi Vertikal di Wilayah Kecamatan			4 Laporan	36.330.000	3 Laporan	20.704.400	0	-							-	-	4,0	36.330.000	0	-	
		7 01 04 2 01 02	Harmonisasi Hubungan dengan Tokoh Agama dan Tokoh Masyarakat	Jumlah Laporan Pelaksanaan Harmonisasi Hubungan dengan Tokoh Agama dan Tokoh Masyarakat			2 Laporan	2.500.000	1 Laporan	2.774.800	0	-							-	-	2,0	2.500.000	0	-	
	Meningkatnya Kualit	**7 01 05**	**PROGRAM PENYELENGGARAAN URUSAN PEMERINTAHAN U**	**Persentase Penyelenggaraan Urusan Pemerintahan Umum yang Terlaksana**	**100**	**347.250.051**	**100 Persen**	**86.530.000**	**100 %**	**134.762.000**	**14,86**	**13.540.000**		**-**		**-**		**-**						
		7 01 05 2 01	**Penyelenggaraan Urusan Pemerintahan Umum Sesuai P**	**Persentase Penyelenggaraan Urusan Pemerintahan Umum sesuai Penugasan Kepala Daerah yang Terfasilitasi**			**100 Persen**		**100 %**		**14,86**														

No	Sasaran	Kode	Urusan/Bidang Urusan Pemerintahan Daerah dan Program / Kegiatan	Indikator Kinerja Program (Outcome)/Kegiatan (Output)	Target RPJMD Kabupaten pada Tahun 2026 (Akhir Periode RPJMD)		Realisasi Capaian Kinerja RPJMD Kabupaten s/d RKPD Tahun Lalu (2024)			Target Kinerja dan Anggaran RKPD Kabupaten Tahun berjalan yang dievaluasi (2025)		Realisasi Kinerja Pada Triwulan								Realisasi Capaian Kinerja dan Anggaran RKPD Kabupaten yang dievaluasi (2025)		Realisasi Kinerja dan Anggaran RPJMD Kabupaten s/d Tahun 2024 (Akhir tahun Pelaksanaan RKPD Tahun 2026)		Tingkat Capaian Kinerja dan Realisasi Anggaran RPJMD Kabupaten s/d Tahun 2026 (%)		Perangkat Daerah Penanggung Jawab
												I		II		III		IV							
1	2	3	4	5	6		7			8		9		10		11		12		13 = 9+10+11+12		14 = 7 + 13		15 = 14/6*100%		16
					K	Rp.	K		Rp.	K	Rp.	K	Rp,	K	Rp.	K	Rp.	K	Rp.	K	Rp.	K	Rp.	K	Rp.	
		7 01 05 2 01 01	Pembinaan Wawasan Kebangsaan dan Ketahanan Nasional dalam rangka Memantapkan Pengamalan Pancasila, Pelaksanaan Undang-Undang Dasar Negara Republik Indonesia Tahun 1945 Pelestarian Bhinneka Tunggal Ika serta Pemertahanan dan Pemeliharaan Keutuhan Negara Kesatuan Republik Indonesia	Jumlah Orang yang Mengikuti Pembinaan WawasanKebangsaandanKetahananNasional dalam rangka Memantapkan Pengamalan Pancasila, Pelaksanaan Undang-Undang Dasar Negara Republik Indonesia Tahun 1945, Pelestarian Bhinneka Tunggal Ika serta Pemertahanan dan Pemeliharaan Keutuhan Negara Kesatuan Republik Indonesia			200	Orang	18.580.000	170 Orang	30.756.000	0	-							-	-	200,0	18.580.000	0	-	
		7 01 05 2 01 07	Pelaksanaan Semua Urusan Pemerintahan yang Bukan Merupakan Kewenangan Daerah dan Tidak Dilaksanakan oleh Instansi Vertikal	JumlahDokumenSemuaUrusanPemerintahan yang Bukan Merupakan Kewenangan Daerah dan Tidak Dilaksanakan oleh Instansi Vertikal			3	Dokumen	67.950.000	2 Dokumen	74.184.000	1	13.540.000							1	13.540.000	4,0	81.490.000	0	-	
		7 01 05 2 01 08	Pelaksanaan Tugas Forum Koordinasi Pimpinan di Kecamatan	Jumlah Dokumen Tugas Forum Koordinasi Pimpinan di Kecamatan						4 Dokumen	29.822.000	0	-							-	-	-	-	0	-	
	Meningkatnya Kualit	**7 01 06**	**PROGRAM PEMBINAAN DAN PENGAWASAN PEMERINTAHAN**	**Persentase Fasilitasi Pembinaan dan Pengawasan Penyelenggaraan Pemerintahan Desa yang dilaksanakan**	**100**	**118.214.490**	**92,31**	**Persen**	**21.907.500**	**100 %**	**42.038.800**	**11,97**	**-**	**-**	**-**	**-**	**-**									
		7 01 06 2 01	**Fasilitasi, Rekomendasi dan Koordinasi Pembinaan dan P**	**Persentase Fasilitasi, Rekomendasi dan Koordinasi Pembinaan dan Pengawasan Pemerintahan Desa**			**92,31**	**Persen**		**100 %**		**11,97**													
		7 01 06 2 01 02	Fasilitasi Administrasi Tata Pemerintahan Desa	JumlahDokumenyangDifasilitasidalamrangka Administrasi Tata Pemerintahan Desa			1	Dokumen	2.262.500	1 Dokumen	3.474.800	0	-							-	-	1,0	2.262.500	0	-	
		7 01 06 2 01 05	Fasilitasi Pelaksanaan Tugas Kepala Desa dan Perangkat Desa	Jumlah Dokumen Fasilitasi dalam rangka PelaksanaanTugasKepalaDesadanPerangkat Desa			11	Dokumen	19.645.000	12 Dokumen	38.564.000	0	-							-	-	11,0	19.645.000	0	-	
Faktor pendorong keberhasilan kinerja :																									
Faktor penghambat keberhasilan kinerja :																									
									6.033.272.959		**7.113.938.340**		**1.591.853.337**		**-**		**-**		**-**		**1.591.853.337**				**Kecamatan Gambut**
	Meningkatnya Akunt	**7 01 01**	**PROGRAM PENUNJANG URUSAN PEMERINTAHAN DAERAH K**	**Indeks Kepatuhan dan Kinerja Intern (IKKI)**	**80**	**26.674.817.148**	**88,07**	**Nilai**	**4.256.891.782**	**79 Indeks**	**5.098.585.000**	**0**	**1.389.112.052**		**-**		**-**		**-**						
		7 01 01 2 01	**Perencanaan, Penganggaran, dan Evaluasi Kinerja Peran**	**Tersusunnya dokumen perencanaan, penganggaran dan evaluasi kinerja perangkat daerah tepat waktu dan tepat mutu**			**100**	**%**		**100 Persen**		**20**													
		7 01 01 2 01 01	Penyusunan Dokumen Perencanaan Perangkat Daerah	Jumlah Dokumen Perencanaan Perangkat Daerah			16	Dokumen	1.534.800	6 Dokumen	5.380.000	0	500.000							-	500.000	16,0	2.034.800	0	-	
		7 01 01 2 01 02	Koordinasi dan Penyusunan Dokumen RKA-SKPD				1	Dokumen	320.000																
		7 01 01 2 01 04	Koordinasi dan Penyusunan DPA-SKPD				1	Dokumen	406.100																
		7 01 01 2 01 05	Koordinasi dan Penyusunan Perubahan DPA- SKPD				3	Dokumen	441.000																
		7 01 01 2 01 06	Koordinasi dan Penyusunan Laporan Capaian Kinerja dan Ikhtisar Realisasi Kinerja SKPD	Jumlah Laporan Capaian Kinerja dan Ikhtisar Realisasi Kinerja SKPD dan Laporan Hasil Koordinasi Penyusunan Laporan Capaian Kinerja dan Ikhtisar Realisasi Kinerja SKPD			5	Laporan	475.200	4 Laporan	3.785.000	1	500.000							1	500.000	6,0	975.200	0	-	
		7 01 01 2 01 07	Evaluasi Kinerja Perangkat Daerah	Jumlah Laporan Evaluasi Kinerja Perangkat Daerah			3	Laporan	481.000	12 Laporan	4.080.000	3	350.000							3	350.000	6,0	831.000	0	-	
		7 01 01 2 02	**Administrasi Keuangan Perangkat Daerah**	**Persentase Administrasi Keuangan Perangkat Daerah**			**100**	**%**		**100 Persen**		**25**													
		7 01 01 2 02 01	Penyediaan Gaji dan Tunjangan ASN	Jumlah Orang yang Menerima Gaji dan Tunjangan ASN			29	Orang	3.699.859.665	35 Orang	3.770.300.000	28	910.677.823							28	910.677.823	57,0	4.610.537.488	0	-	
		7 01 01 2 02 03	Pelaksanaan Penatausahaan dan Pengujian/Verifikasi Keuangan SKPD	Jumlah Dokumen Penatausahaan dan Pengujian/Verifikasi Keuangan SKPD			12	Dokumen	48.440.000	12 Dokumen	81.920.000	3	18.974.600							3	18.974.600	15,0	67.414.600	0	-	
		7 01 01 2 02 05	Koordinasi dan Penyusunan Laporan Keuangan Akhir Tahun SKPD	Jumlah Laporan Keuangan Akhir Tahun SKPD dan Laporan Hasil Koordinasi Penyusunan Laporan Keuangan Akhir Tahun SKPD			1	Laporan	360.000	1 Laporan	1.000.000	0	335.000							-	335.000	1,0	695.000	0	-	
		7 01 01 2 03	**Administrasi Barang Milik Daerah pada Perangkat Daera**	**Persentase Administrasi Barang Milik Daerah pada Perangkat Daerah**			**100**	**%**		**100 Persen**		**25**													
		7 01 01 2 03 06	Penatausahaan Barang Milik Daerah pada SKPD	Jumlah Laporan Penatausahaan Barang Milik Daerah pada SKPD			12	Laporan	21.000.000	12 Laporan	23.000.000	3	5.439.600							3	5.439.600	15,0	26.439.600	0	-	
		7 01 01 2 05	**Administrasi Kepegawaian Perangkat Daerah**	**Persentase Administrasi Kepegawaian yang terpenuhi**			**100**	**%**		**100 Persen**		**25**													
		7 01 01 2 05 05	Monitoring, Evaluasi, dan Penilaian Kinerja Pegawai	Jumlah Dokumen Monitoring, Evaluasi, dan Penilaian Kinerja Pegawai			1	Dokumen	790.000	9 Dokumen	4.080.000	1	1.099.000							1	1.099.000	2,0	1.889.000	0	-	
		7 01 01 2 05 11	Bimbingan Teknis Implementasi Peraturan Perundang-Undangan	Jumlah Orang yang Mengikuti Bimbingan Teknis Implementasi Peraturan Perundang-Undangan						2 Orang	15.000.000	0	-							-	-	-	-	0	-	
		7 01 01 2 06	**Administrasi Umum Perangkat Daerah**	**Persentase Administrasi Umum Perangkat Daerah**			**100**	**%**		**100 Persen**		**25**													
		7 01 01 2 06 01	Penyediaan Komponen Instalasi Listrik/Penerangan Bangunan Kantor	Jumlah Paket Komponen Instalasi Listrik/Penerangan Bangunan Kantor yang Disediakan			5	Paket	1.042.500	1 Paket	2.455.000	0	628.000							-	628.000	5,0	1.670.500	0	-	
		7 01 01 2 06 02	Penyediaan Peralatan dan Perlengkapan Kantor	Jumlah Paket Peralatan dan Perlengkapan Kantor yang Disediakan			2	Paket	480.000	4 Paket	34.141.000	1	15.766.500							1	15.766.500	3,0	16.246.500	0	-	
		7 01 01 2 06 03	Penyediaan Peralatan Rumah Tangga	Jumlah Paket Peralatan Rumah Tangga yang Disediakan			5	Paket	1.646.000	4 Paket	7.521.000	1	1.850.000							1	1.850.000	6,0	3.496.000	0	-	
		7 01 01 2 06 04	Penyediaan Bahan Logistik Kantor				20	Paket	23.412.500																
		7 01 01 2 06 05	Penyediaan Barang Cetakan dan Penggandaan	Jumlah Paket Barang Cetakan dan Penggandaan yang Disediakan			10	Paket	4.278.700	1 Paket	9.700.000	0	790.000							-	790.000	10,0	5.068.700	0	-	
		7 01 01 2 06 08	Fasilitasi Kunjungan Tamu	Jumlah Laporan Fasilitasi Kunjungan Tamu			1	Laporan	1.875.000	12 Laporan	5.000.000	3	490.000							3	490.000	4,0	2.365.000	0	-	
		7 01 01 2 06 09	Penyelenggaraan Rapat Koordinasi dan Konsultasi SKPD	Jumlah Laporan Penyelenggaraan Rapat Koordinasi dan Konsultasi SKPD			12	Laporan	156.043.026	12 Laporan	132.200.000	3	29.554.700							3	29.554.700	15,0	185.597.726	0	-	

No	Sasaran	Kode	Urusan/Bidang Urusan Pemerintahan Daerah dan Program / Kegiatan	Indikator Kinerja Program (Outcome)/Kegiatan (Output)	Target RPJMD Kabupaten pada Tahun 2026 (Akhir Periode RPJMD)		Realisasi Capaian Kinerja RPJMD Kabupaten s/d RKPD Tahun Lalu (2024)			Target Kinerja dan Anggaran RKPD Kabupaten Tahun berjalan yang dievaluasi (2025)		Realisasi Kinerja Pada Triwulan								Realisasi Capaian Kinerja dan Anggaran RKPD Kabupaten yang dievaluasi (2025)		Realisasi Kinerja dan Anggaran RPJMD Kabupaten s/d Tahun 2024 (Akhir tahun Pelaksanaan RKPD Tahun 2026)		Tingkat Capaian Kinerja dan Realisasi Anggaran RPJMD Kabupaten s/d Tahun 2026 (%)		Perangkat Daerah Penanggung Jawab
												I		II		III		IV							
1	2	3	4	5	6		7			8		9		10		11		12		13 = 9+10+11+12		14 = 7 + 13		15 = 14/6*100%		16
					K	Rp.	K		Rp.	K	Rp.	K	Rp,	K	Rp.	K	Rp.	K	Rp.	K	Rp.	K	Rp.	K	Rp.	
		7 01 01 2 06 10	Penatausahaan Arsip Dinamis pada SKPD	Jumlah Dokumen Penatausahaan Arsip Dinamis pada SKPD			12	Dokumen	7.200.000	2 Dokumen	13.400.000	0	-							-	-	12,0	7.200.000	0	-	
		7 01 01 2 07	**Pengadaan Barang Milik Daerah Penunjang Urusan Pem**	**Persentase Pengadaan Barang Milik Daerah Penunjang Urusan Pemerintah Daerah**			**100**	**%**		**100 Persen**		**75**													
		7 01 01 2 07 05	Pengadaan Mebel	Jumlah paket mebel yang disediakan						1 Unit	6.000.000	0	-							-	-	-	-	0	-	
		7 01 01 2 07 06	Pengadaan Peralatan dan Mesin Lainnya	Jumlah Unit Peralatan dan Mesin Lainnya yang Disediakan			2	Unit	29.100.000	9 Unit	388.226.000	2	327.083.325							2	327.083.325	4,0	356.183.325	0	-	
		7 01 01 2 08	**Penyediaan Jasa Penunjang Urusan Pemerintahan Daera**	**Persentase Penyediaan Jasa Penunjang Urusan Pemerintahan Daerah**			**100**	**%**		**100 Persen**		**25**													
		7 01 01 2 08 01	Penyediaan Jasa Surat Menyurat	Jumlah Laporan Penyediaan Jasa Surat Menyurat			12	Laporan	2.000.000	12 Laporan	5.000.000	3	1.000.000							3	1.000.000	15,0	3.000.000	0	-	
		7 01 01 2 08 02	Penyediaan Jasa Komunikasi, Sumber Daya Air dan Listrik	Jumlah Laporan Penyediaan Jasa Komunikasi, Sumber Daya Air dan Listrik yang Disediakan			12	Laporan	25.465.005	2 Laporan	56.262.000	0	5.456.140							-	5.456.140	12,0	30.921.145	0	-	
		7 01 01 2 08 04	Penyediaan Jasa Pelayanan Umum Kantor	Jumlah Laporan Penyediaan Jasa Pelayanan Umum Kantor yang Disediakan			12	Laporan	146.012.136	12 Laporan	153.195.000	3	45.852.864							3	45.852.864	15,0	191.865.000	0	-	
		7 01 01 2 09	**Pemeliharaan Barang Milik Daerah Penunjang Urusan Pe**	**Persentase Pemeliharaan Barang Milik Daerah Penunjang Urusan Pemerintahan Daerah**			**100**	**%**		**100 Persen**		**25**													
		7 01 01 2 09 01	Penyediaan Jasa Pemeliharaan, Biaya Pemeliharaan, dan Pajak Kendaraan Perorangan Dinas atau Kendaraan Dinas Jabatan				5	Unit	57.536.650																
		7 01 01 2 09 02	Penyediaan Jasa Pemeliharaan, Biaya Pemeliharaan, Pajak dan Perizinan Kendaraan Dinas Operasional atau Lapangan	Jumlah Kendaraan Dinas Operasional atau Lapangan yang Dipelihara dan Dibayarkan Pajak dan Perizinannya						7 Unit	68.440.000	0	9.043.000							-	9.043.000	-	9.043.000	0	-	
		7 01 01 2 09 06	Pemeliharaan Peralatan dan Mesin Lainnya	Jumlah Peralatan dan Mesin Lainnya yang Dipelihara			10	Unit	12.069.500	20 Unit	13.240.000	1	2.600.000							1	2.600.000	11,0	14.669.500	0	-	
		7 01 01 2 09 09	Pemeliharaan/Rehabilitasi Gedung Kantor dan Bangunan Lainnya	Jumlah Sarana dan Prasarana Gedung Kantor atau Bangunan Lainnya yang Dipelihara/ Direhabilitasi			3	Unit	14.623.000	3 Unit	295.260.000	0	11.121.500							-	11.121.500	3,0	25.744.500	0	-	
	Meningkatnya Kualit	**7 01 02**	**PROGRAM PENYELENGGARAAN PEMERINTAHAN DAN PELAY**	**Persentase Fasilitasi Kewenangan Pemerlu Pelayanan Kesejahteraan Sosial dan Kebencanaan Kecamatan Yang Terlaksana**	**100**	**271.594.995**	**100**	**%**	**60.510.000**	**100 Persen**	**171.026.000**	**25**	**30.565.000**	**-**	**-**	**-**	**-**									
		7 01 02 2 04	**Pelaksanaan Urusan Pemerintahan yang Dilimpahkan ke**	**Persentase Pelaksanaan Urusan Pemerintahan yang Dilimpahkan kepada Camat**			**100**	**%**		**100 Persen**		**25**													
		7 01 02 2 04 03	Pelaksanaan Urusan Pemerintahan yang Terkait dengan Kewenangan Lain yang Dilimpahkan	Jumlah Laporan Pelaksanaan Kewenangan Lain yang Dilimpahkan			6	Laporan	60.510.000	6 Laporan	171.026.000	0	30.565.000							-	30.565.000	6,0	91.075.000	0	-	
	Meningkatnya Kualit	**7 01 03**	**PROGRAM PEMBERDAYAAN MASYARAKAT DESA DAN KELUR**	**Persentase Koordinasi dan Fasilitasi Kegiatan Pemberdayaan Masyarakat di Kecamatan**	**100**	**2.956.039.282**	**100**	**%**	**62.102.800**	**100 Persen**	**85.632.000**	**25**	**15.954.700**	**-**	**-**	**-**	**-**									
		7 01 03 2 01	**Koordinasi Kegiatan Pemberdayaan Desa**	**Persentase Koordinasi Pemberdayaan Masyarakat Desa yang Terlaksana**			**100**	**%**		**100 Persen**		**25**													
		7 01 03 2 01 01	Peningkatan Partisipasi Masyarakat dalam Forum Musyawarah Perencanaan Pembangunan di Desa	Jumlah Lembaga Kemasyarakatan yang Berpartisipasi dalam Forum Musyawarah Perencanaan Pembangunan di Desa			3	Lembaga Kemasyarakat	8.990.000	3 Lembaga Kemasyarakatan	11.352.000	3	10.560.200							3	10.560.200	6,0	19.550.200	0	-	
		7 01 03 2 01 03	Peningkatan Efektifitas Kegiatan Pemberdayaan Masyarakat di Wilayah Kecamatan	Jumlah Laporan Peningkatan Efektifitas Kegiatan Pemberdayaan Masyarakat di Wilayah Kecamatan			12	Laporan	53.112.800	3 Laporan	9.534.000	0	150.000							-	150.000	12,0	53.262.800	0	-	
		7 01 03 2 06	**Pemberdayaan dan Kesejahteraan Keluarga Tingkat Kec**	**Presentase Penyelenuggaraan Pemberdayaan dan Kesejahteraan Keluarga Tingkat Kecamatan dan Kelurahan**						**100 Persen**		**25**													
		7 01 03 2 06 02	7.01.03.2.06.0002 Peningkatan Kesadaran Keluarga dalam Membangun Kerja Sama antar-Keluarga, Warga, dan Kelompok Masyarakat	Jumlah Keluarga yang Mengikuti Peningkatan Kesadaran Keluarga dalam Membangun Kerja Sama antar-Keluarga, Warga, dan Kelompok Masyarakat						50 Keluarga	64.746.000	0	5.244.500							-	5.244.500	-	5.244.500	0	-	
	Meningkatnya Kualit	**7 01 03**	**PROGRAM PEMBERDAYAAN MASYARAKAT DESA DAN KELURAHAN**		**100**				**756.814.121**		**896.551.920**		**147.318.585**	**-**	**-**	**-**	**-**								**Kelurahan Gambut**
		7 01 03 2 02	**Kegiatan Pemberdayaan Kelurahan**																						
		7 01 03 2 02 01	Peningkatan Partisipasi Masyarakat dalam Forum Musyawarah Perencanaan Pembangunan di Kelurahan	Jumlah Lembaga Kemasyarakatan yang berpartisipasi dalam forum musyawarah perencanaan pembangunan di kelurahan						1 lembaga	10.152.000	0	-							-	-	-	-	0	-	
		7 01 03 2 02 02	Pembangunan Sarana dan Prasarana Kelurahan	Jumlah sarana dan prasarana yang terbangun						1 unit	199.999.920	0	-							-	-	-	-	0	-	
		7 01 03 2 02 03	Pemberdayaan Masyarakat di Kelurahan	Jumlah Pokmas dan Ormas yang melaksanakan pemberdayaan masyarakat di kelurahan			1	Pokmas/Ormas	756.814.121	100 persen	611.400.000	25	143.898.585							25	143.898.585	26,0	900.712.706	0	-	
		7 01 03 2 02 04	Evaluasi Kelurahan	Jumlah Laporan Hasil Evaluasi Kelurahan						1 laporan	75.000.000	0	3.420.000							-	3.420.000	-	3.420.000	0	-	
	Meningkatnya Kualit	**7 01 03**	**PROGRAM PEMBERDAYAAN MASYARAKAT DESA DAN KELURAHAN**		**100**				**674.208.256**		**712.214.420**		**-**	**-**	**-**	**-**	**-**								**Kelurahan Gambut Bara**
		7 01 03 2 02	**Kegiatan Pemberdayaan Kelurahan**																						
		7 01 03 2 02 01	Peningkatan Partisipasi Masyarakat dalam Forum Musyawarah Perencanaan Pembangunan di Kelurahan	Jumlah Lembaga Kemasyarakatan yang berpartisipasi dalam forum musyawarah perencanaan pembangunan di kelurahan						2 lembaga	5.645.000	0	-							-	-	-	-	0	-	
		7 01 03 2 02 02	Pembangunan Sarana dan Prasarana Kelurahan	Jumlah sarana dan prasarana yang terbangun						100 unit	199.999.920	0	-							-	-	-	-	0	-	
		7 01 03 2 02 03	Pemberdayaan Masyarakat di Kelurahan	Jumlah Pokmas dan Ormas yang melaksanakan pemberdayaan masyarakat di kelurahan			2	Pokmas/Ormas	674.208.256	2 pokmas	497.589.500	0	-							-	-	2,0	674.208.256	0	-	
		7 01 03 2 02 04	Evaluasi Kelurahan	Jumlah Laporan Hasil Evaluasi Kelurahan						1 laporan	8.980.000	0	-							-	-	-	-	0	-	
	Meningkatnya Kualit	**7 01 04**	**PROGRAM KOORDINASI KETENTRAMAN DAN KETERTIBAN U**	**Persentase Koordinasi dan Fasilitasi Penyelenggaraan Ketentraman dan Ketertiban Umum serta Perlindungan Masyarakat di Kecamatan**	**100**	**80.919.859**	**100**	**%**	**27.309.000**	**100 Persen**	**29.880.000**	**25**	**5.930.000**	**-**	**-**	**-**	**-**									

No	Sasaran	Kode	Urusan/Bidang Urusan Pemerintahan Daerah dan Program / Kegiatan	Indikator Kinerja Program (Outcome)/Kegiatan (Output)	Target RPJMD Kabupaten pada Tahun 2026 (Akhir Periode RPJMD)		Realisasi Capaian Kinerja RPJMD Kabupaten s/d RKPD Tahun Lalu (2024)			Target Kinerja dan Anggaran RKPD Kabupaten Tahun berjalan yang dievaluasi (2025)		Realisasi Kinerja Pada Triwulan								Realisasi Capaian Kinerja dan Anggaran RKPD Kabupaten yang dievaluasi (2025)		Realisasi Kinerja dan Anggaran RPJMD Kabupaten s/d Tahun 2024 (Akhir tahun Pelaksanaan RKPD Tahun 2026)		Tingkat Capaian Kinerja dan Realisasi Anggaran RPJMD Kabupaten s/d Tahun 2026 (%)		Perangkat Daerah Penanggung Jawab
												I		II		III		IV							
1	2	3	4	5	6		7			8		9		10		11		12		13 = 9+10+11+12		14 = 7 + 13		15 = 14/6*100%		16
					K	Rp.	K		Rp.	K	Rp.	K	Rp,	K	Rp.	K	Rp.	K	Rp.	K	Rp.	K	Rp.	K	Rp.	
		7 01 04 2 01	**Koordinasi Upaya Penyelenggaraan Ketenteraman dan K**	**Persentase Koordinasi Upaya Penyelenggaraan Ketentraman dan Ketertiban Umum**			**100**	**%**		**100 Persen**		**25**													
		7 01 04 2 01 01	Sinergitas dengan Kepolisian Negara Republik Indonesia, Tentara Nasional Indonesia dan Instansi Vertikal di Wilayah Kecamatan	Jumlah Laporan Sinergitas dengan Kepolisian Negara Republik Indonesia, Tentara Nasional Indonesia dan Instansi Vertikal di Wilayah Kecamatan yang terfasilitasi			2	Laporan	19.992.000	12 Laporan	23.760.000	3	5.930.000							3	5.930.000	5,0	25.922.000	0	-	
		7 01 04 2 01 02	Harmonisasi Hubungan dengan Tokoh Agama dan Tokoh Masyarakat	Jumlah Laporan Pelaksanaan Harmonisasi Hubungan dengan Tokoh Agama dan Tokoh Masyarakat			1	Laporan	3.197.000	1 Laporan	3.060.000	0	-							-	-	1,0	3.197.000	0	-	
		7 01 04 2 02	**Koordinasi Penerapan dan Penegakan Peraturan Daerah**	**Persentase Penerapan dan Penegakan Peraturan Daerah dan Peraturan Kepala Daerah**			**100**	**%**		**100 Persen**		**25**													
		7 01 04 2 02 01	Koordinasi/Sinergi dengan Perangkat Daerah yang Tugas dan Fungsinya di Bidang Penegakan Peraturan Perundang-Undangan dan/atau Kepolisian Negara Republik Indonesia	Jumlah Laporan Koordinasi/Sinergi dengan Perangkat Daerah yang Tugas dan Fungsinya di Bidang Penegakan Peraturan Perundang- Undangan dan/atau Kepolisian Negara Republik Indonesia			1	Laporan	4.120.000	1 Laporan	3.060.000	0	-							-	-	1,0	4.120.000	0	-	
	Meningkatnya Kualit	**7 01 05**	**PROGRAM PENYELENGGARAAN URUSAN PEMERINTAHAN U**	**Persentase Penyelenggaraan Urusan Pemerintahan Umum**	**100**	**539.790.706**	**100**	**%**	**177.957.000**	**100 Persen**	**91.900.000**		**-**		**-**		**-**								
		7 01 05 2 01	**Penyelenggaraan Urusan Pemerintahan Umum Sesuai P**	**Persentase Penyelenggaraan Urusan Pemerintahan Umum sesuai Penugasan Kepala Daerah yang Terfasilitasi**			**100**	**%**		**100 Persen**		**25**													
		7 01 05 2 01 01	Pembinaan Wawasan Kebangsaan dan Ketahanan Nasional dalam rangka Memantapkan Pengamalan Pancasila, Pelaksanaan Undang-Undang Dasar Negara Republik Indonesia Tahun 1945 Pelestarian Bhinneka Tunggal Ika serta Pemertahanan dan Pemeliharaan Keutuhan Negara Kesatuan Republik Indonesia	Jumlah Orang yang Mengikuti Pembinaan Wawasan Kebangsaan dan Ketahanan Nasional dalam rangka Memantapkan Pengamalan Pancasila, Pelaksanaan Undang- Undang Dasar Negara Republik Indonesia Tahun 1945, Pelestarian Bhinneka Tunggal Ika serta Pemertahanan dan Pemeliharaan Keutuhan Negara Kesatuan Republik Indonesia			300	Orang	74.217.000	300 Orang	91.900.000	0	-							-	-	300,0	74.217.000	0	-	
		7 01 05 2 01 07	Pelaksanaan Semua Urusan Pemerintahan yang Bukan Merupakan Kewenangan Daerah dan Tidak Dilaksanakan oleh Instansi Vertikal				1	Dokumen	78.900.000																
		7 01 05 2 01 08	Pelaksanaan Tugas Forum Koordinasi Pimpinan di Kecamatan				1	Dokumen	24.840.000																
	Meningkatnya Kualit	**7 01 06**	**PROGRAM PEMBINAAN DAN PENGAWASAN PEMERINTAHAI**	**Persentase Fasilitasi Pembinaan dan Pengawasan Pemerintahan Desa**	**100**	**143.911.690**	**100**	**%**	**17.480.000**	**100 Persen**	**28.149.000**	**25**	**2.973.000**		**-**		**-**		**-**						
		7 01 06 2 01	**Fasilitasi, Rekomendasi dan Koordinasi Pembinaan dan I**	**Persentase Fasilitasi, Rekomendasi dan Koordinasi Pembinaan dan Pengawasan Pemerintahan Desa**			**100**	**%**		**100 Persen**		**25**													
		7 01 06 2 01 02	Fasilitasi Administrasi Tata Pemerintahan Desa	Jumlah Dokumen yang Difasilitasi dalam rangka Administrasi Tata Pemerintahan Desa			1	Dokumen	2.105.000	1 Dokumen	4.037.000	1	2.973.000							1	2.973.000	2,0	5.078.000	0	-	
		7 01 06 2 01 03	Fasilitasi Pengelolaan Keuangan Desa dan Pendayagunaan Aset Desa				1	Dokumen	3.265.000																
		7 01 06 2 01 05	Fasilitasi Pelaksanaan Tugas Kepala Desa dan Perangkat Desa	Jumlah Dokumen Fasilitasi dalam rangka Pelaksanaan Tugas Kepala Desa dan Perangkat Desa			1	Dokumen	3.090.000	1 Dokumen	4.037.000	0								-	-	1,0	3.090.000	0	-	
		7 01 06 2 01 06	Fasilitasi Pelaksanaan Pemilihan Kepala Desa	Jumlah Dokumen Fasilitasi dalam rangka Pelaksanaan Tugas Kepala Desa dan Perangkat Desa						1 Dokumen	8.074.000	0								-	-	-	-	0	-	
		7 01 06 2 01 07	Fasilitasi Pelaksanaan Tugas dan Fungsi Badan Permusyawaratan Desa	Jumlah Dokumen Fasilitasi dalam rangka Pelaksanaan Tugas dan Fungsi Badan Permusyawaratan Desa			1	Dokumen	3.790.000	1 Dokumen	4.037.000	0								-	-	1,0	3.790.000	0	-	
		7 01 06 2 01 15	Fasilitasi Penataan, Pemanfaatan, dan Pendayagunaan Ruang Desa serta Penetapan dan Penegasan Batas Desa	Jumlah Dokumen Fasilitasi dalam rangka Penataan, Pemanfaatan, dan Pendayagunaan Ruang Desa serta Penetapan dan Penegasan Batas Desa			1	Dokumen	1.960.000	1 Dokumen	4.037.000	0								-	-	1,0	1.960.000	0	-	
		7 01 06 2 01 18	Koordinasi Pelaksanaan Pembangunan Kawasan Perdesaan di Wilayah Kecamatan	Jumlah Laporan Hasil Koordinasi Pelaksanaan Pembangunan Kawasan Perdesaan di Wilayah Kecamatan			1	Laporan	3.270.000	1 Laporan	3.927.000	0								-	-	1,0	3.270.000	0	-	
Faktor pendorong keberhasilan kinerja :																									
Faktor penghambat keberhasilan kinerja :																									
									2.819.265.257		**3.720.219.266**		**994.171.556**		**-**		**-**		**-**		**994.171.556**				
	Meningkatnya Akunt	**7 01 01**	**PROGRAM PENUNJANG URUSAN PEMERINTAHAN DAERAH I**	**Indeks Kepatuhan dan Kinerja Intern (IKKI) Kecamatan Karang Intan**	**80**	**15.727.075.661**	**87,62**	**persen**	**2.458.299.157**	**88 Indeks**	**3.270.415.966**	**0**	**932.778.556**		**-**		**-**		**-**						**Kecamatan Karang Intar**
		7 01 01 2 01	**Perencanaan, Penganggaran, dan Evaluasi Kinerja Peran**	**Persentase Dokumen Perencanaan Penggganggaran dan Evaluasi SKPD**			**100**	**persen**		**100 Persentase**		**25**													
		7 01 01 2 01 01	Penyusunan Dokumen Perencanaan Perangkat Daerah	Jumlah Dokumen Perencanaan Perangkat Daerah			15	Dokumen	4.667.500	6 Dokumen	7.110.000	0	1.600.000							-	1.600.000	15,0	6.267.500	0	-	
		7 01 01 2 01 07	Evaluasi Kinerja Perangkat Daerah	Jumlah Laporan Evaluasi Kinerja Perangkat Daerah			17	Dokumen	1.944.000	17 Laporan	2.132.800	4	272.000							4	272.000	21,0	2.216.000	0	-	
		7 01 01 2 02	**Administrasi Keuangan Perangkat Daerah**	**Persentase Administrasi Keuangan Perangkat Daerah**			**100**	**persen**		**100 Persentase**		**25**													
		7 01 01 2 02 01	Penyediaan Gaji dan Tunjangan ASN	Jumlah Orang yang Menerima Gaji dan Tunjangan ASN			17	orang	1.942.314.626	16 Orang/bulan	2.098.500.000	16	497.033.667							16	497.033.667	33,0	2.439.348.293	0	-	
		7 01 01 2 02 03	Pelaksanaan Penatausahaan dan Pengujian/Verifikasi Keuangan SKPD	Jumlah Dokumen Penatausahaan dan Pengujian/Verifikasi Keuangan SKPD			40	Dokumen	30.630.000	40 Dokumen	69.480.000	0	17.370.000							-	17.370.000	40,0	48.000.000	0	-	
		7 01 01 2 02 05	Koordinasi dan Penyusunan Laporan Keuangan Akhir Tahun SKPD	Jumlah Laporan Keuangan Akhir Tahun SKPD dan Laporan Hasil Koordinasi Penyusunan Laporan Keuangan Akhir Tahun SKPD			1	Dokumen	790.000	1 Laporan	800.000	0	-							-	-	1,0	790.000	0	-	
		7 01 01 2 03	**Administrasi Barang Milik Daerah pada Perangkat Daerah**				**100**	**persen**																	

No	Sasaran	Kode	Urusan/Bidang Urusan Pemerintahan Daerah dan Program / Kegiatan	Indikator Kinerja Program (Outcome)/Kegiatan (Output)	Target RPJMD Kabupaten pada Tahun 2026 (Akhir Periode RPJMD)		Realisasi Capaian Kinerja RPJMD Kabupaten s/d RKPD Tahun Lalu (2024)		Target Kinerja dan Anggaran RKPD Kabupaten Tahun berjalan yang dievaluasi (2025)		Realisasi Kinerja Pada Triwulan								Realisasi Capaian Kinerja dan Anggaran RKPD Kabupaten yang dievaluasi (2025)		Realisasi Kinerja dan Anggaran RPJMD Kabupaten s/d Tahun 2024 (Akhir tahun Pelaksanaan RKPD Tahun 2026)		Tingkat Capaian Kinerja dan Realisasi Anggaran RPJMD Kabupaten s/d Tahun 2026 (%)		Perangkat Daerah Penanggung Jawab
											I		II		III		IV								
1	2	3	4	5	6		7		8		9		10		11		12		13 = 9+10+11+12		14 = 7 + 13		15 = 14/6*100%		16
					K	Rp.	K	Rp.	K	Rp.	K	Rp,	K	Rp.	K	Rp.	K	Rp.	K	Rp.	K	Rp.	K	Rp.	
		7 01 01 2 03 05	Rekonsiliasi dan Penyusunan Laporan Barang Milik Daerah pada SKPD				4 laporan	-																
		7 01 01 2 03 06	Penatausahaan Barang Milik Daerah pada SKPD																					
		7 01 01 2 05	**Administrasi Kepegawaian Perangkat Daerah**	**Persentase Administrasi Kepegawaian yang Terpenuhi**			**100 persen**		**100 Persentase**		**25**													
		7 01 01 2 05 05	Monitoring, Evaluasi, dan Penilaian Kinerja Pegawai	Jumlah Dokumen Monitoring, Evaluasi, dan Penilaian Kinerja Pegawai			2 Dokumen	-	2 Dokumen	180.000	0	-							-	-	2,0	-	0	-	
		7 01 01 2 05 11	Bimbingan Teknis Implementasi Peraturan Perundang-Undangan	Jumlah Orang yang Mengikuti Bimbingan Teknis Implementasi Peraturan Perundang- Undangan			1 orang	660.000	2 Orang	20.000.000	0	-							-	-	1,0	660.000	0	-	
		7 01 01 2 06	**Administrasi Umum Perangkat Daerah**	**Persentase Administrasi Umum Perangkat Daerah**			**100 persen**		**100 Persentase**		**25**													
		7 01 01 2 06 01	Penyediaan Komponen Instalasi Listrik/Penerangan Bangunan Kantor	Jumlah Paket Komponen Instalasi Listrik/Penerangan Bangunan Kantor yang Disediakan			1 Paket	1.957.000	1 Paket	4.394.000	0	-							-	-	1,0	1.957.000	0	-	
		7 01 01 2 06 02	Penyediaan Peralatan dan Perlengkapan Kantor	Jumlah Peralatan dan Perlengkapan Kantor yang disediakan			1 Paket	1.021.000	1 Paket	2.973.000	0	-							-	-	1,0	1.021.000	0	-	
		7 01 01 2 06 03	Penyediaan Peralatan Rumah Tangga	Jumlah Peralatan Rumah Tangga yang disediakan			1 Paket	4.840.500	1 Paket	6.018.000	0	220.000							-	220.000	1,0	5.060.500	0	-	
		7 01 01 2 06 04	Penyediaan Bahan Logistik Kantor	Jumlah Paket Bahan Logistik Kantor yang disediakan			1 Paket	11.962.000	1 Paket	16.373.000	0	-							-	-	1,0	11.962.000	0	-	
		7 01 01 2 06 05	Penyediaan Barang Cetakan dan Penggandaan	Jumlah Paket Barang Cetakan dan Penggandaan yang Disediakan			1 Paket	3.050.700	1 Paket	4.570.000	0	712.000							-	712.000	1,0	3.762.700	0	-	
		7 01 01 2 06 09	Penyelenggaraan Rapat Koordinasi dan Konsultasi SKPD	Jumlah Laporan Penyelenggaraan Rapat Koordinasi dan Konsultasi SKPD			12 Laporan	123.135.000	12 Laporan	123.509.000	3	16.235.530							3	16.235.530	15,0	139.370.530	0	-	
		7 01 01 2 07	**Pengadaan Barang Milik Daerah Penunjang Urusan Pem**	**Persentase Pengadaan Barang Milik Daerah Penunjang Urusan Daerah**			**100 persen**		**100 Persentase**		**25**													
		7 01 01 2 07 05	Pengadaan Mebel	Jumlah Unit Mebel yang Disediakan					17 Unit	29.001.000	0	-							-	-	-	-	0	-	
		7 01 01 2 07 06	Pengadaan Peralatan dan Mesin Lainnya	Jumlah Unit Peralatan dan Mesin Lainnya yang Disediakan			1 Unit	9.900.000	16 Unit	422.807.000	0	323.400.000							-	323.400.000	1,0	333.300.000	0	-	
		7 01 01 2 07 11	Pengadaan Sarana dan Prasarana Pendukung Gedung Kantor atau Bangunan Lainnya	Jumlah Unit Sarana dan Prasarana Pendukung Gedung Kantor atau Bangunan Lainnya yang Disediakan					1 Unit	48.000.000	0	-							-	-	-	-	0	-	
		7 01 01 2 08	**Penyediaan Jasa Penunjang Urusan Pemerintahan Daera**	**Persentase Jasa Penunjang Urusan Pemerintah Daerah**			**100 persen**		**100 Persentase**		**25**													
		7 01 01 2 08 01	Penyediaan Jasa Surat Menyurat	Jumlah Laporan Penyediaan Jasa Surat Menyurat			1 Laporan	1.400.000	1 Laporan	2.400.000	0	400.000							-	400.000	1,0	1.800.000	0	-	
		7 01 01 2 08 02	Penyediaan Jasa Komunikasi, Sumber Daya Air dan Listrik	Jumlah Laporan Penyediaan Jasa Komunikasi, Sumber Daya Air dan Listrik yang Disediakan			1 Laporan	18.358.952	12 Laporan	34.999.166	0	3.137.814							-	3.137.814	1,0	21.496.766	0	-	
		7 01 01 2 08 04	Penyediaan Jasa Pelayanan Umum Kantor	Jumlah Laporan Penyediaan Jasa Pelayanan Umum Kantor yang Disediakan			12 Laporan	187.493.760	12 Laporan	200.660.000	3	58.373.160							3	58.373.160	15,0	245.866.920	0	-	
		7 01 01 2 09	**Pemeliharaan Barang Milik Daerah Penunjang Urusan Pe**	**Persentase Pemeliharaan Barang Milik Daerah Penunjang Urusan Perangkat Daerah**			**100 persen**		**100 Persentase**		**25**													
		7 01 01 2 09 02	Penyediaan Jasa Pemeliharaan, Biaya Pemeliharaan, Pajak dan Perizinan Kendaraan Dinas Operasional atau Lapangan	Jumlah Kendaraan Dinas Operasional atau Lapangan yang Dipelihara dan dibayarkan Pajak dan Perizinannya			8 Unit	84.112.119	8 Unit	106.160.000	2	13.474.385							2	13.474.385	10,0	97.586.504	0	-	
		7 01 01 2 09 06	Pemeliharaan Peralatan dan Mesin Lainnya	Jumlah Peralatan dan Mesin Lainnya yang Dipelihara			11 Unit	6.130.000	15 Unit	10.349.000	0	-							-	-	11,0	6.130.000	0	-	
		7 01 01 2 09 09	Pemeliharaan/Rehabilitasi Gedung Kantor dan Bangunan Lainnya	Jumlah Gedung Kantor dan Bangunan Lainnya yang Dipelihara/Direhabilitasi			2 Unit	23.932.000	2 Unit	60.000.000	0	550.000							-	550.000	2,0	24.482.000	0	-	
	Meningkatnya Kualit	**7 01 02**	**PROGRAM PENYELENGGARAAN PEMERINTAHAN DAN PELAY**	**Meningkatnya Koordinasi dan Fasilitasi Penyelenggaraan Pelimpahan Kewenangan, Pemerlu Pelayanan Kesejahteraan Sosial dan Kebencanaan Kecamatan**	**100**	**64.454.238**	**100 persen**	**30.960.000**	**100 Persentase**	**52.449.500**	**25**	**6.832.000**	**-**	**-**	**-**	**-**								
		7 01 02 2 02	**Penyelenggaraan Urusan Pemerintahan yang Tidak Dilak**	**Persentase Penyelenggaraan Urusan Pemerintahan yang tidak Dilaksanakan oleh Unit Kerja Perangkat Daerah yang ada di Kecamatan**			**100 persen**		**100 Persentase**		**25**													
		7 01 02 2 02 03	Peningkatan Efektifitas Pelaksanaan Pelayanan kepada Masyarakat di Wilayah Kecamatan	Jumlah Laporan Peningkatan Efektifitas Pelaksanaan Pelayanan kepada Masyarakat di Wilayah Kecamatan			1 Laporan	1.500.000	1 Laporan	1.577.500	0	-							-	-	1,0	1.500.000	0	-	
		7 01 02 2 04	**Pelaksanaan Urusan Pemerintahan yang Dilimpahkan ke**	**Persentase Pelaksanaan Urusan Pemerintahan yang Dilimpahkan kepada Camat**			**100 persen**		**100 Persentase**		**25**													
		7 01 02 2 04 03	Pelaksanaan Urusan Pemerintahan yang Terkait dengan Kewenangan Lain yang Dilimpahkan	Jumlah Laporan Pelaksanaan Kewenangan Lain yang Dilimpahkan			6 Laporan	29.460.000	5 Laporan	50.872.000	0	6.832.000							-	6.832.000	6,0	36.292.000	0	-	
	Meningkatnya Kualit	**7 01 03**	**PROGRAM PEMBERDAYAAN MASYARAKAT DESA DAN KELUR**	**Meningkatnya Koordinasi dan Fasilitasi Kegiatan Pemberdayaan Masyarakat di Kecamatan**	**100**	**270.812.878**	**100 persen**	**75.344.100**	**100 Persentase**	**78.169.000**	**25**	**13.470.000**	**-**	**-**	**-**	**-**								
		7 01 03 2 01	**Koordinasi Kegiatan Pemberdayaan Desa**	**Persentase Koordinasi Kegiatan Pemberdayaan Desa**			**100 persen**		**100 Persentase**		**25**													
		7 01 03 2 01 01	Peningkatan Partisipasi Masyarakat dalam Forum Musyawarah Perencanaan Pembangunan di Desa	Jumlah Lembaga Kemasyarakatan yang Berpartisipasi dalam Forum Musyawarah Perencanaan Pembangunan di Desa			26 Lembaga Kemasyarakat	11.700.000	6 Lembaga Kemasyarakatan	13.718.000	6	13.470.000							6	13.470.000	32,0	25.170.000	0	-	
		7 01 03 2 01 03	Peningkatan Efektifitas Kegiatan Pemberdayaan Masyarakat di Wilayah Kecamatan	Jumlah Laporan Peningkatan Efektifitas Kegiatan Pemberdayaan Masyarakat di Wilayah Kecamatan			4 Laporan	63.644.100	2 Laporan	64.451.000	0	-							-	-	4,0	63.644.100	0	-	
	Meningkatnya Kualit	**7 01 04**	**PROGRAM KOORDINASI KETENTRAMAN DAN KETERTIBAN U**	**Meningkatnya Koordinasi dan Fasilitasi Penyelenggaraan Ketentraman dan Ketertiban Umum serta Perlindungan Masyarakat di Kecamatan**	**100**	**135.408.064**	**100 persen**	**38.272.000**	**100 Persentase**	**48.828.000**	**0**	**-**	**-**	**-**	**-**	**-**								
		7 01 04 2 01	**Koordinasi Upaya Penyelenggaraan Ketenteraman dan K**	**Persentase Penyelenggaraan Ketenteraman dan Ketertiban Umum di Kecamatan**			**100 persen**		**100 Persentase**		**25**													

No	Sasaran	Kode	Urusan/Bidang Urusan Pemerintahan Daerah dan Program / Kegiatan	Indikator Kinerja Program (Outcome)/Kegiatan (Output)	Target RPJMD Kabupaten pada Tahun 2026 (Akhir Periode RPJMD)		Realisasi Capaian Kinerja RPJMD Kabupaten s/d RKPD Tahun Lalu (2024)			Target Kinerja dan Anggaran RKPD Kabupaten Tahun berjalan yang dievaluasi (2025)		Realisasi Kinerja Pada Triwulan								Realisasi Capaian Kinerja dan Anggaran RKPD Kabupaten yang dievaluasi (2025)		Realisasi Kinerja dan Anggaran RPJMD Kabupaten s/d Tahun 2024 (Akhir tahun Pelaksanaan RKPD Tahun 2026)		Tingkat Capaian Kinerja dan Realisasi Anggaran RPJMD Kabupaten s/d Tahun 2026 (%)		Perangkat Daerah Penanggung Jawab
												I		II		III		IV							
1	2	3	4	5	6		7			8		9		10		11		12		13 = 9+10+11+12		14 = 7 + 13		15 = 14/6*100%		16
					K	Rp.	K		Rp.	K	Rp.	K	Rp,	K	Rp.	K	Rp.	K	Rp.	K	Rp.	K	Rp.	K	Rp.	
		7 01 04 2 01 01	Sinergitas dengan Kepolisian Negara Republik Indonesia, Tentara Nasional Indonesia dan Instansi Vertikal di Wilayah Kecamatan	Jumlah Laporan Hasil Sinergitas dengan Kepolisian Negara Republik Indonesia, Tenatara Nasional Indonesia dan Instansi Vertikal di Wilayah Kecamatan			3	Laporan	28.772.000	2 Laporan	34.634.000	0	-							-	-	3,0	28.772.000	0	-	
		7 01 04 2 01 02	Harmonisasi Hubungan dengan Tokoh Agama dan Tokoh Masyarakat	Jumlah Laporan Pelaksanaan Harmonisasi Hubungan dengan Tokoh Agama dan Tokoh Masyarakat			1	Laporan	4.000.000	1 Laporan	6.417.000	0	-							-	-	1,0	4.000.000	0	-	
		7 01 04 2 02	**Koordinasi Penerapan dan Penegakan Peraturan Daerah**	**Persentase Koordinasi Penerapan dan Penegakan Peraturan Daerah yang Terfasilitasi**			**100**	**persen**		**100 Persentase**		**25**														
		7 01 04 2 02 01	Koordinasi/Sinergi dengan Perangkat Daerah yang Tugas dan Fungsinya di Bidang Penegakan Peraturan Perundang-Undangan dan/atau Kepolisian Negara Republik Indonesia	Jumlah Laporan Koordinasi/Sinergi dengan Perangkat Daerah yang Tugas dan Fungsinya di Bidang Penegakan Peraturan Perundang-Undangan dan/atau Kepolisian Negara Republik Indonesia			1	Laporan	5.500.000	1 Laporan	7.777.000	0	-							-	-	1,0	5.500.000	0	-	
	Meningkatnya Kualit	**7 01 05**	**PROGRAM PENYELENGGARAAN URUSAN PEMERINTAHAN U**	**Meningkatnya Penyelenggaraan Urusan Pemerintahan Umum**	**100**	**900.192.809**	**100**	**persen**	**174.982.000**	**100 Persentase**	**209.539.000**	**25**	**27.494.000**		**-**		**-**		**-**							
		7 01 05 2 01	**Penyelenggaraan Urusan Pemerintahan Umum Sesuai P**	**Persentase Penyelenggaraan Urusan Pemerintahan Umum Sesuai Penugasan Kepala Daerah yang Terfasilitasi**			**100**	**persen**		**100 Persentase**		**25**														
		7 01 05 2 01 01	Pembinaan Wawasan Kebangsaan dan Ketahanan Nasional dalam rangka Memantapkan Pengamalan Pancasila, Pelaksanaan Undang-Undang Dasar Negara Republik Indonesia Tahun 1945 Pelestarian Bhinneka Tunggal Ika serta Pemertahanan dan Pemeliharaan Keutuhan Negara Kesatuan Republik Indonesia	Jumlah Orang yang Mengikuti Pembinaan Wawasan Kebangsaaan dan Ketahanan Nasional dalam rangka Memantapkan Pengamalan Pancasila , Pelaksanaan Undang- Undang Negara Republik Indonesia Tahun 1945, Pelestarian Bhinneka Tunggal Ika dan Pemeliharaan Keutuhanan Negara Kesatuan Republik Indonesia			120	Orang	29.755.000	120 Orang	34.725.000	0	-							-	-	120,0	29.755.000	0	-	
		7 01 05 2 01 07	Pelaksanaan Semua Urusan Pemerintahan yang Bukan Merupakan Kewenangan Daerah dan Tidak Dilaksanakan oleh Instansi Vertikal	Jumlah Dokumen Semua Urusan Pemerintahan yang Bukan Merupakan Kewenangan Daerah dan Tidak Dilaksanakan oleh Instansi Vertikal			2	Dokumen	119.850.000	2 Dokumen	147.862.000	0	23.070.000							-	23.070.000	2,0	142.920.000	0	-	
		7 01 05 2 01 08	Pelaksanaan Tugas Forum Koordinasi Pimpinan di Kecamatan	Jumlah Dokumen Tugas Forum Koordinasi Pimpinan di Kecamatan			1	Dokumen	25.377.000	1 Dokumen	26.952.000	0	4.424.000							-	4.424.000	1,0	29.801.000	0	-	
	Meningkatnya Kualit	**7 01 06**	**PROGRAM PEMBINAAN DAN PENGAWASAN PEMERINTAHAI**	**Meningkatnya Fasilitasi Pembinaan dan Pengawasan Penyelenggaraan Pemerintahan Desa/Kelurahan sesuai**	**100**	**262.691.644**	**80**	**persen**	**41.408.000**	**100 Persentase**	**60.817.800**	**25**	**13.597.000**		**-**		**-**		**-**							
		7 01 06 2 01	**Fasilitasi, Rekomendasi dan Koordinasi Pembinaan dan I**	**Persentase Fasilitasi, Rekomendasi dan Koordinasi Pembinaan dan Pengawasan Pemerintahan Desa**			**80**	**persen**		**100 Persentase**		**25**														
		7 01 06 2 01 02	Fasilitasi Administrasi Tata Pemerintahan Desa	Jumlah Dokumen yang Difasilitasi dalam rangka Administrasi Tata Pemerintahan Desa			1	Dokumen	13.300.000	1 Dokumen	17.185.000	0	-							-	-	1,0	13.300.000	0	-	
		7 01 06 2 01 03	Fasilitasi Pengelolaan Keuangan Desa dan Pendayagunaan Aset Desa	Jumlah Dokumen yang Difasilitasi dalam rangka Pengelolaan Keuangan Desa dan Pendayagunaan Aset Desa			0	Dokumen	-	1 Dokumen	4.216.800	1	3.706.000							1	3.706.000	1,0	3.706.000	0	-	
		7 01 06 2 01 05	Fasilitasi Pelaksanaan Tugas Kepala Desa dan Perangkat Desa	Jumlah Dokumen Fasilitasi dalam rangka Pelaksanaan Tugas Kepala Desa dan Perangkat Desa			1	Dokumen	10.400.000	1 Dokumen	15.187.000	0	5.450.000							-	5.450.000	1,0	15.850.000	0	-	
		7 01 06 2 01 07	Fasilitasi Pelaksanaan Tugas dan Fungsi Badan Permusyawaratan Desa	Jumlah Dokumen Fasilitasi Pelaksanaan Tugas Kepala Desa dan Perangkat Desa			2	Nilai	6.000.000	1 Dokumen	8.049.000	0	-							-	-	2,0	6.000.000	0	-	
		7 01 06 2 01 15	Fasilitasi Penataan, Pemanfaatan, dan Pendayagunaan Ruang Desa serta Penetapan dan Penegasan Batas Desa	Jumlah Dokumen Fasilitasi dalam rangka Penataan, Pemanfaatan dan Pendayagunaan Ruang Desa serta Penetapan dan Pengeasan Batas Desa			1	Dokumen	11.708.000	1 Dokumen	16.180.000	0	4.441.000							-	4.441.000	1,0	16.149.000	0	-	
Faktor pendorong keberhasilan kinerja :																									
Faktor penghambat keberhasilan kinerja :																									
									6.643.621.584		**8.022.088.715**		**1.727.655.822**		**-**		**-**		**-**		**1.727.655.822**					**Kecamatan Kertak Hany**
	Meningkatnya Akunt	**7 01 01**	**PROGRAM PENUNJANG URUSAN PEMERINTAHAN DAERAH I**	**Indeks Kepatuhan dan Kinerja Intern (IKKI) Kecamatan Kertak Hanyar**	**80**	**26.454.606.935**	**91,57**		**4.584.389.109**	**91 Indeks**	**5.385.216.725**		**1.419.157.973**		**-**		**-**		**-**							
		7 01 01 2 01	**Perencanaan, Penganggaran, dan Evaluasi Kinerja Peran**	**Persentase Dokumen Perencanaan Penggganggaran dan Evaluasi SKPD**			**100**			**100 Persen**		**27,95**														
		7 01 01 2 01 01	Penyusunan Dokumen Perencanaan Perangkat Daerah	Jumlah Dokumen Perencanaan Perangkat Daerah			13	dokumen	2.590.000	13 Dokumen	8.174.500	5	-							5	-	18,0	2.590.000	0	-	
		7 01 01 2 01 07	Evaluasi Kinerja Perangkat Daerah	Jumlah Laporan Evaluasi Kinerja Perangkat Daerah			21	laporan	1.320.000	18 Laporan	6.487.500	5	-							5	-	26,0	1.320.000	0	-	
		7 01 01 2 02	**Administrasi Keuangan Perangkat Daerah**	**Persentase Administrasi Keuangan Perangkat Daerah**			**100**			**100 Persen**		**27,94**														
		7 01 01 2 02 01	Penyediaan Gaji dan Tunjangan ASN	Jumlah Orang yang Menerima Gaji dan Tunjangan ASN			31	orang/bulan	3.931.633.030	32 Orang/ bulan	4.229.300.000	27	951.994.055							27	951.994.055	58,0	4.883.627.085	0	-	
		7 01 01 2 02 03	Pelaksanaan Penatausahaan dan Pengujian/Verifikasi Keuangan SKPD	Jumlah Dokumen Penatausahaan dan Pengujian/Verifikasi Keuangan SKPD			12	dokumen	84.300.000	12 Dokumen	106.920.000	3	26.730.000							3	26.730.000	15,0	111.030.000	0	-	
		7 01 01 2 02 05	Koordinasi dan Penyusunan Laporan Keuangan Akhir Tahun SKPD	Jumlah Laporan Keuangan Akhir Tahun SKPD dan Laporan Hasil Koordinasi Penyusunan Laporan Keuangan Akhir Tahun SKPD			1	laporan	485.000	1 Laporan	3.582.000	1	1.680.000							1	1.680.000	2,0	2.165.000	0	-	
		7 01 01 2 03	**Administrasi Barang Milik Daerah pada Perangkat Daerah**																							
		7 01 01 2 03 06	Penatausahaan Barang Milik Daerah pada SKPD																							
		7 01 01 2 05	**Administrasi Kepegawaian Perangkat Daerah**	**Persentase Administrasi Kepegawaian Perangkat Daerah**						**100 Persen**		**3**														
		7 01 01 2 05 11	Bimbingan Teknis Implementasi Peraturan Perundang-Undangan	Jumlah Orang yang Mengikuti Bimbingan Teknis Implementasi Peraturan Perundang-Undangan						3 Orang	30.000.000	0	-							-	-	-	-	0	-	
		7 01 01 2 06	**Administrasi Umum Perangkat Daerah**	**Persentase Administrasi Umum Perangkat Daerah**			**100**			**100 Persen**		**30,02**														

No	Sasaran	Kode	Urusan/Bidang Urusan Pemerintahan Daerah dan Program / Kegiatan	Indikator Kinerja Program (Outcome)/Kegiatan (Output)	Target RPJMD Kabupaten pada Tahun 2026 (Akhir Periode RPJMD)		Realisasi Capaian Kinerja RPJMD Kabupaten s/d RKPD Tahun Lalu (2024)		Target Kinerja dan Anggaran RKPD Kabupaten Tahun berjalan yang dievaluasi (2025)		Realisasi Kinerja Pada Triwulan								Realisasi Capaian Kinerja dan Anggaran RKPD Kabupaten yang dievaluasi (2025)		Realisasi Kinerja dan Anggaran RPJMD Kabupaten s/d Tahun 2024 (Akhir tahun Pelaksanaan RKPD Tahun 2026)		Tingkat Capaian Kinerja dan Realisasi Anggaran RPJMD Kabupaten s/d Tahun 2026 (%)		Perangkat Daerah Penanggung Jawab
											I		II		III		IV								
1	2	3	4	5	6		7		8		9		10		11		12		13 = 9+10+11+12		14 = 7 + 13		15 = 14/6*100%		16
					K	Rp.	K	Rp.	K	Rp.	K	Rp,	K	Rp.	K	Rp.	K	Rp.	K	Rp.	K	Rp.	K	Rp.	
		7 01 01 2 06 01	Penyediaan Komponen Instalasi Listrik/Penerangan Bangunan Kantor	Jumlah Paket Komponen Instalasi Listrik/Penerangan Bangunan Kantor yang Disediakan			1 paket	3.264.500	4 Paket	3.264.500	1	741.000							1	741.000	2,0	4.005.500	0	-	
		7 01 01 2 06 02	Penyediaan Peralatan dan Perlengkapan Kantor	Jumlah Paket Peralatan dan Perlengkapan Kantor yang Disediakan			1 paket	20.130.200	4 Paket	24.099.500	1	5.189.500							1	5.189.500	2,0	25.319.700	0	-	
		7 01 01 2 06 03	Penyediaan Peralatan Rumah Tangga	Jumlah Paket Peralatan Rumah Tangga yang Disediakan			1 paket	6.317.000	4 Paket	6.319.925	1	1.258.000							1	1.258.000	2,0	7.575.000	0	-	
		7 01 01 2 06 05	Penyediaan Barang Cetakan dan Penggandaan				1 paket	5.676.300																	
		7 01 01 2 06 08	Fasilitasi Kunjungan Tamu	Jumlah Laporan Fasilitasi Kunjungan Tamu			1 laporan	6.000.000	4 Laporan	7.980.000	1	1.232.000							1	1.232.000	2,0	7.232.000	0	-	
		7 01 01 2 06 09	Penyelenggaraan Rapat Koordinasi dan Konsultasi SKPD	Jumlah Laporan Penyelenggaraan Rapat Koordinasi dan Konsultasi SKPD			4 laporan	169.963.636	4 Laporan	177.524.000	1	26.989.530							1	26.989.530	5,0	196.953.166	0	-	
		7 01 01 2 07	**Pengadaan Barang Milik Daerah Penunjang Urusan Pem**	**Persentase Pengadaan BDM Penunjang Urusan Daerah**			**100**		**100 Persen**		**94**														
		7 01 01 2 07 06	Pengadaan Peralatan dan Mesin Lainnya	Jumlah Unit Peralatan dan Mesin Lainnya yang Disediakan			3 unit	30.198.877	5 Unit	403.296.000	1	323.400.000							1	323.400.000	4,0	353.598.877	0	-	
		7 01 01 2 08	**Penyediaan Jasa Penunjang Urusan Pemerintahan Daera**	**Persentase Jasa Penunjang Urusan Pemerintah Daerah**			**100**		**100 Persen**		**32,94**														
		7 01 01 2 08 01	Penyediaan Jasa Surat Menyurat				1 laporan	2.500.000																	
		7 01 01 2 08 02	Penyediaan Jasa Komunikasi, Sumber Daya Air dan Listrik	Jumlah Laporan Penyediaan Jasa Komunikasi, Sumber Daya Air dan Listrik yang Disediakan			12 laporan	21.964.284	12 Laporan	24.066.800	3	6.750.520							3	6.750.520	15,0	28.714.804	0	-	
		7 01 01 2 08 04	Penyediaan Jasa Pelayanan Umum Kantor	Jumlah Laporan Penyediaan Jasa Pelayanan Umum Kantor yang Disediakan			13 laporan	212.832.424	13 Laporan	266.650.000	4	61.473.368							4	61.473.368	17,0	274.305.792	0	-	
		7 01 01 2 09	**Pemeliharaan Barang Milik Daerah Penunjang Urusan Pe**	**Persentase Pemeliharaan BMD Penunjang Urusan Perangkat daerah**			**100**		**100 Persen**		**21,8**														
		7 01 01 2 09 02	Penyediaan Jasa Pemeliharaan, Biaya Pemeliharaan, Pajak dan Perizinan Kendaraan Dinas Operasional atau Lapangan	Jumlah Kendaraan Dinas Operasional atau Lapangan yang Dipelihara dan dibayarkan Pajak dan Perizinannya			3 unit	51.922.458	3 Unit	54.190.000	1	10.300.000							1	10.300.000	4,0	62.222.458	0	-	
		7 01 01 2 09 06	Pemeliharaan Peralatan dan Mesin Lainnya	Jumlah Peralatan dan Mesin Lainnya yang Dipelihara			3 unit	9.766.500	15 Unit	9.830.000	5	1.420.000							5	1.420.000	8,0	11.186.500	0	-	
		7 01 01 2 09 09	Pemeliharaan/Rehabilitasi Gedung Kantor dan Bangunan Lainnya	Jumlah Gedung Kantor dan Bangunan Lainnya yang Dipelihara/Direhabilitasi			1 unit	23.524.900	1 Unit	23.532.000	0	-							-	-	1,0	23.524.900	0	-	
	Meningkatnya Kualit	**7 01 02**	**PROGRAM PENYELENGGARAAN PEMERINTAHAN DAN PELA**	**Persentase Fasilitasi Kewenangan Pemerlu Pelayanan Kesejahteraan Sosial dan Kebencanaan Kecamatan Yang Terlaksana**	**100**	**36.549.345**	**100 Persen**	**26.200.000**	**100 Persen**	**59.589.000**	**26,67**	**4.007.000**		**-**		**-**		**-**							
		7 01 02 2 02	**Penyelenggaraan Urusan Pemerintahan yang Tidak Dilak**	**Persentase Penyelenggaraan Urusan Pemerintahan yang tidak Dilaksanakan oleh Unit Kerja Perangkat Daerah yang ada di Kecamatan**			**100 persen**		**100 Persen**		**26,67**														
		7 01 02 2 02 03	Peningkatan Efektifitas Pelaksanaan Pelayanan kepada Masyarakat di Wilayah Kecamatan	Jumlah Laporan Peningkatan Efektifitas Pelaksanaan Pelayanan kepada Masyarakat di Wilayah Kecamatan			4 Laporan	26.200.000	4 Laporan	59.589.000	1	4.007.000							1	4.007.000	5,0	30.207.000	0	-	
	Meningkatnya Kualit	**7 01 03**	**PROGRAM PEMBERDAYAAN MASYARAKAT DESA DAN KELUR**	**Persentase Koordinasi dan Fasilitasi Kegiatan Pemberdayaan Masyarakat di Kecamatan**	**100**	**5.313.792.657**	**100 Persen**	**61.670.000**	**100 Persen**	**94.269.000**	**28,8**	**23.144.000**		**-**		**-**		**-**							
		7 01 03 2 01	**Koordinasi Kegiatan Pemberdayaan Desa**	**Jumlah Sub Kegiatan Pemberdayaan MasyarakatDesa yang Terlaksana**			**100 persen**		**100 Persen**		**28,8**														
		7 01 03 2 01 01	Peningkatan Partisipasi Masyarakat dalam Forum Musyawarah Perencanaan Pembangunan di Desa	Jumlah Lembaga Kemasyarakatan yang Berpartisipasi dalam Forum Musyawarah Perencanaan Pembangunan di Desa			2 Lembaga Kemasyarakat	11.100.000	10 Lembaga Kemasyarakatan	12.713.000	10	12.504.000							10	12.504.000	12,0	23.604.000	0	-	
		7 01 03 2 01 03	Peningkatan Efektifitas Kegiatan Pemberdayaan Masyarakat di Wilayah Kecamatan	Jumlah Laporan Peningkatan Efektivitas Kegiatan Pemberdayaan Masyarakat di Wilayah Kecamatan			3 Laporan	50.570.000	6 Laporan	81.556.000	2	10.640.000							2	10.640.000	5,0	61.210.000	0	-	
	Meningkatnya Kualit	**7 01 03**	**PROGRAM PEMBERDAYAAN MASYARAKAT DESA DAN KELURAHAN**		**100**			**582.109.665**		**711.224.200**		**95.779.355**		**-**		**-**		**-**						**Kelurahan Kertak Hanya**
		7 01 03 2 02	**Kegiatan Pemberdayaan Kelurahan**																					
		7 01 03 2 02 01	Peningkatan Partisipasi Masyarakat dalam Forum Musyawarah Perencanaan Pembangunan di Kelurahan	Jumlah Lembaga Kemasyarakatan yang berpartisipasi dalam forum musyawarah perencanaan pembangunan di kelurahan					1 lembaga kemasyarakatan	5.990.000	0	-							-	-	-	-	0	-	
		7 01 03 2 02 02	Pembangunan Sarana dan Prasarana Kelurahan	Jumlah sarana dan prasarana yang terbangun					2 unit	200.000.000	0	-							-	-	-	-	0	-	
		7 01 03 2 02 03	Pemberdayaan Masyarakat di Kelurahan	Jumlah Pokmas dan Ormas yang melaksanakan pemberdayaan masyarakat di kelurahan			3 Pokmas / Ormas	582.109.665	2 pokmas/ormas	500.674.200	0	95.779.355							-	95.779.355	3,0	677.889.020	0	-	
		7 01 03 2 02 04	Evaluasi Kelurahan	Jumlah Laporan Hasil Evaluasi Kelurahan					8 laporan	4.560.000	0	-							-	-	-	-	0	-	
	Meningkatnya Kualit	**7 01 03**	**PROGRAM PEMBERDAYAAN MASYARAKAT DESA DAN KELURAHAN**		**100**			**582.302.318**		**775.348.040**		**95.002.644**		**-**		**-**		**-**						**Kelurahan Manarap Lan**
		7 01 03 2 02	**Kegiatan Pemberdayaan Kelurahan**																					
		7 01 03 2 02 01	Peningkatan Partisipasi Masyarakat dalam Forum Musyawarah Perencanaan Pembangunan di Kelurahan	Jumlah Lembaga Kemasyarakatan yang berpartisipasi dalam forum musyawarah perencanaan pembangunan di kelurahan					2 lembaga kemasyarakatan	5.750.000	0	-							-	-	-	-	0	-	
		7 01 03 2 02 02	Pembangunan Sarana dan Prasarana Kelurahan	Jumlah sarana dan prasarana yang terbangun					2 unit	200.000.000	0	-							-	-	-	-	0	-	
		7 01 03 2 02 03	Pemberdayaan Masyarakat di Kelurahan	Jumlah Pokmas dan Ormas yang melaksanakan pemberdayaan masyarakat di kelurahan			3 Pokmas / Ormas	582.302.318	3 pokmas/ormas	567.558.040	0	95.002.644							-	95.002.644	3,0	677.304.962	0	-	
		7 01 03 2 02 04	Evaluasi Kelurahan	Jumlah Laporan Hasil Evaluasi Kelurahan					1 laporan	2.040.000	0	-							-	-	-	-	0	-	
	Meningkatnya Kualit	**7 01 03**	**PROGRAM PEMBERDAYAAN MASYARAKAT DESA DAN KELURAHAN**		**100**			**558.480.572**		**727.144.750**		**47.344.850**		**-**		**-**		**-**						**Kelurahan Mandar Sari**
		7 01 03 2 02	**Kegiatan Pemberdayaan Kelurahan**																					
		7 01 03 2 02 01	Peningkatan Partisipasi Masyarakat dalam Forum Musyawarah Perencanaan Pembangunan di Kelurahan	Jumlah Lembaga Kemasyarakatan yang berpartisipasi dalam forum musyawarah perencanaan pembangunan di kelurahan					2 lembaga kemasyarakatan	1.710.000	0	-							-	-	-	-	0	-	
		7 01 03 2 02 02	Pembangunan Sarana dan Prasarana Kelurahan	Jumlah sarana dan prasarana yang terbangun					2 unit	200.000.000	0	-							-	-	-	-	0	-	

No	Sasaran	Kode	Urusan/Bidang Urusan Pemerintahan Daerah dan Program / Kegiatan	Indikator Kinerja Program (Outcome)/Kegiatan (Output)	Target RPJMD Kabupaten pada Tahun 2026 (Akhir Periode RPJMD)		Realisasi Capaian Kinerja RPJMD Kabupaten s/d RKPD Tahun Lalu (2024)			Target Kinerja dan Anggaran RKPD Kabupaten Tahun berjalan yang dievaluasi (2025)		Realisasi Kinerja Pada Triwulan								Realisasi Capaian Kinerja dan Anggaran RKPD Kabupaten yang dievaluasi (2025)		Realisasi Kinerja dan Anggaran RPJMD Kabupaten s/d Tahun 2024 (Akhir tahun Pelaksanaan RKPD Tahun 2026)		Tingkat Capaian Kinerja dan Realisasi Anggaran RPJMD Kabupaten s/d Tahun 2026 (%)		Perangkat Daerah Penanggung Jawab
												I		II		III		IV							
1	2	3	4	5	6		7			8		9		10		11		12		13 = 9+10+11+12		14 = 7 + 13		15 = 14/6*100%		16
					K	Rp.	K		Rp.	K	Rp.	K	Rp,	K	Rp.	K	Rp.	K	Rp.	K	Rp.	K	Rp.	K	Rp.	
		7 01 03 2 02 03	Pemberdayaan Masyarakat di Kelurahan	Jumlah Pokmas dan Ormas yang melaksanakan pemberdayaan masyarakat di kelurahan			1	Pokmas / Ormas	558.480.572	4 pokmas/ormas	521.558.750	0	47.344.850							-	47.344.850	1,0	605.825.422	0	-	
		7 01 03 2 02 04	Evaluasi Kelurahan	Jumlah Laporan Hasil Evaluasi Kelurahan						4 laporan	3.876.000	0	-							-	-	-	-	0	-	
	Meningkatnya Kualit	**7 01 04**	**PROGRAM KOORDINASI KETENTRAMAN DAN KETERTIBAN U**	**Persentase Koordinasi dan Fasilitasi Penyelenggaraan ketentraman dan ketertiban umum serta perlindungan masyarakat di Kecamatan**	**100**	**48.746.903**	**100**	**Persen**	**42.300.000**	**100 Persen**	**12.151.000**	**21,16**	**2.400.000**		**-**		**-**		**-**							
		7 01 04 2 01	**Koordinasi Upaya Penyelenggaraan Ketenteraman dan K**	**Jumlah Sub Kegiatan Koordinasi Upaya Penyelenggaraan Ketenteraman dan Ketertiban Umum yang Terfasilitasi**			**100**	**persen**		**100 Persen**		**37,2**													
		7 01 04 2 01 01	Sinergitas dengan Kepolisian Negara Republik Indonesia, Tentara Nasional Indonesia dan Instansi Vertikal di Wilayah Kecamatan	Jumlah Laporan Hasil Sinergitas dengan Kepolisian Negara Republik Indonesia, Tentara Nasional Indonesia dan Instansi Vertikal di Wilayah Kecamatan			1	Laporan	30.200.000	1 Laporan	2.400.000	1	2.400.000							1	2.400.000	2,0	32.600.000	0	-	
		7 01 04 2 01 02	Harmonisasi Hubungan dengan Tokoh Agama dan Tokoh Masyarakat	Jumlah Laporan Pelaksanaan Harmonisasi Hubungan dengan Tokoh Agama dan Tokoh Masyarakat			1	Laporan	2.100.000	1 Laporan	4.051.000	0	-							-	-	1,0	2.100.000	0	-	
		7 01 04 2 02	**Koordinasi Penerapan dan Penegakan Peraturan Daerah**	**Persentase Koordinasi Penerapan dan Penegakkan Peraturan Daerah Yang Terfasilitasi**			**100**	**persen**		**100 Persen**		**3**													
		7 01 04 2 02 01	Koordinasi/Sinergi dengan Perangkat Daerah yang Tugas dan Fungsinya di Bidang Penegakan Peraturan Perundang-Undangan dan/atau Kepolisian Negara Republik Indonesia	dengan Perangkat Daerah yang Tugas dan Fungsinya di Bidang Penegakan Peraturan Perundang-Undangan dan/atau Kepolisian Negara Republik Indonesia Jumlah Laporan Koordinasi/Sinergi dengan Perangkat Daerah yang Tugas dan Fungsinya di Bidang Penegakan Peraturan Perundang-Undangan dan/atau Kepolisian Negara Republik Indonesia			1	Laporan	10.000.000	2 Laporan	5.700.000	0	-							-	-	1,0	10.000.000	0	-	
	Meningkatnya Kualit	**7 01 05**	**PROGRAM PENYELENGGARAAN URUSAN PEMERINTAHAN U**	**Persentase Penyelenggaraan Urusan Pemerintahan Umum**	**100**	**642.159.203**	**100**	**Persen**	**185.169.920**	**100 Persen**	**233.206.000**	**16,9**	**35.780.000**		**-**		**-**		**-**							
		7 01 05 2 01	**Penyelenggaraan Urusan Pemerintahan Umum Sesuai P**	**Persentase Penyelenggaraan Urusan Pemerintahan Umum sesuai Penugasan Kepala Daerah yang Terfasilitasi**			**100**	**persen**		**100 Persen**		**16,9**													
		7 01 05 2 01 01	Pembinaan Wawasan Kebangsaan dan Ketahanan Nasional dalam rangka Memantapkan Pengamalan Pancasila, Pelaksanaan Undang-Undang Dasar Negara Republik Indonesia Tahun 1945 Pelestarian Bhinneka Tunggal Ika serta Pemertahanan dan Pemeliharaan Keutuhan Negara Kesatuan Republik Indonesia	Jumlah Orang yang Mengikuti Pembinaan Wawasan Kebangsaan dan Ketahanan Nasional dalam rangka Memantapkan Pengamalan Pancasila, Pelaksanaan UndangUndang Dasar Negara Republik Indonesia Tahun 1945, Pelestarian Bhinneka Tunggal Ika serta Pemertahanan dan Pemeliharaan Keutuhan Negara Kesatuan Republik Indonesia			50	Orang	32.971.920	120 Orang	65.420.000	70	3.360.000							70	3.360.000	120,0	36.331.920	0	-	
		7 01 05 2 01 07	Pelaksanaan Semua Urusan Pemerintahan yang Bukan Merupakan Kewenangan Daerah dan Tidak Dilaksanakan oleh Instansi Vertikal	Jumlah Dokumen Semua Urusan Pemerintahan yang Bukan Merupakan Kewenangan Daerah dan Tidak Dilaksanakan oleh Instansi Vertikal			3	Dokumen	152.198.000	3 Dokumen	138.506.000	1	25.160.000							1	25.160.000	4,0	177.358.000	0	-	
		7 01 05 2 01 08	Pelaksanaan Tugas Forum Koordinasi Pimpinan di Kecamatan	Jumlah Dokumen Tugas Forum Koordinasi Pimpinan di Kecamatan						12 Dokumen	29.280.000	3	7.260.000							3	7.260.000	3,0	7.260.000	0	-	
	Meningkatnya Kualit	**7 01 06**	**PROGRAM PEMBINAAN DAN PENGAWASAN PEMERINTAHAI**	**Persentase Fasilitasi Pembinaan dan Pengawasan Desa/Kelurahan**	**100**	**81.515.655**	**100**	**Persen**	**21.000.000**	**100 Persen**	**23.940.000**	**21,71**	**5.040.000**		**-**		**-**		**-**							
		7 01 06 2 01	**Fasilitasi, Rekomendasi dan Koordinasi Pembinaan dan I**	**Jumlah Fasilitasi, Rekomendasi dan Koordinasi Pembinaan dan Pengawasan Pemerintahan Desa yang Terlaksana**			**100**	**persen**		**100 Persen**		**21,71**													
		7 01 06 2 01 05	Fasilitasi Pelaksanaan Tugas Kepala Desa dan Perangkat Desa	Jumlah Dokumen Fasilitasi dalam rangka Pelaksanaan Tugas Kepala Desa dan Perangkat Desa			12	Dokumen	18.000.000	12 Dokumen	20.520.000	3	5.040.000							3	5.040.000	15,0	23.040.000	0	-	
		7 01 06 2 01 07	Fasilitasi Pelaksanaan Tugas dan Fungsi Badan Permusyawaratan Desa	Jumlah Dokumen Fasilitasi dalam rangka Pelaksanaan Tugas dan Fungsi Badan Permusyawaratan Desa			1	Dokumen	1.500.000	1 Dokumen	1.710.000	0	-							-	-	1,0	1.500.000	0	-	
		7 01 06 2 01 15	Fasilitasi Penataan, Pemanfaatan, dan Pendayagunaan Ruang Desa serta Penetapan dan Penegasan Batas Desa	Jumlah Dokumen Fasilitasi dalam rangka Penataan, Pemanfaatan, dan Pendayagunaan Ruang Desa serta Penetapan dan Penegasan Batas Desa			1	Dokumen	1.500.000	1 Dokumen	1.710.000	0	-							-	-	1,0	1.500.000	0	-	
Faktor pendorong keberhasilan kinerja :																									
Faktor penghambat keberhasilan kinerja :																									
									14.781.528.194		**17.968.128.830**		**3.704.711.570**		**-**		**-**		**-**		**3.704.711.570**					**Kecamatan Martapura**
	Meningkatnya Akunt	**7 01 01**	**PROGRAM PENUNJANG URUSAN PEMERINTAHAN DAERAH K**	**Indeks Kepatuhan dan Kinerja Intern (IKKI) Kecamatan Martapura**	**80**	**56.101.084.039**	**82,73**	**Nilai**	**9.702.734.822**	**78 Indeks**	**10.832.493.670**	**0**	**2.668.158.732**		**-**		**-**		**-**							
		7 01 01 2 01	**Perencanaan, Penganggaran, dan Evaluasi Kinerja Peran**	**Persentase Dokumen Perencanaan Penggganggaran dan Evaluasi SKPD**			**100**	**Persentase**		**0 Persentase**		**0**													
		7 01 01 2 01 01	Penyusunan Dokumen Perencanaan Perangkat Daerah	Jumlah Dokumen Perencanaan Perangkat Daerah			14	Dokumen	3.885.000	14 Dokumen	5.763.000	6	2.400.000							6	2.400.000	20,0	6.285.000	0	-	
		7 01 01 2 01 07	Evaluasi Kinerja Perangkat Daerah	Jumlah Laporan Evaluasi Kinerja Perangkat Daerah			21	Laporan	4.200.000	21 Laporan	6.137.000	4	560.000							4	560.000	25,0	4.760.000	0	-	
		7 01 01 2 02	**Administrasi Keuangan Perangkat Daerah**	**Persentase Administrasi Keuangan Perangkat Daerah**			**100**	**Persentase**		**0 Persentase**		**0**													
		7 01 01 2 02 01	Penyediaan Gaji dan Tunjangan ASN	Jumlah Orang yang Menerima Gaji dan Tunjangan ASN			84	Orang/Bulan	8.614.838.905	84 Orang/Bulan	9.379.400.000	84	2.115.993.357							84	2.115.993.357	168,0	10.730.832.262	0	-	
		7 01 01 2 02 03	Pelaksanaan Penatausahaan dan Pengujian/Verifikasi Keuangan SKPD	Jumlah Dokumen Penatausahaan dan Pengujian/Verifikasi Keuangan SKPD			41	Dokumen	136.580.000	41 Dokumen	169.200.000	8	42.750.000							8	42.750.000	49,0	179.330.000	0	-	

No	Sasaran	Kode	Urusan/Bidang Urusan Pemerintahan Daerah dan Program / Kegiatan	Indikator Kinerja Program (Outcome)/Kegiatan (Output)	Target RPJMD Kabupaten pada Tahun 2026 (Akhir Periode RPJMD)		Realisasi Capaian Kinerja RPJMD Kabupaten s/d RKPD Tahun Lalu (2024)		Target Kinerja dan Anggaran RKPD Kabupaten Tahun berjalan yang dievaluasi (2025)		Realisasi Kinerja Pada Triwulan								Realisasi Capaian Kinerja dan Anggaran RKPD Kabupaten yang dievaluasi (2025)		Realisasi Kinerja dan Anggaran RPJMD Kabupaten s/d Tahun 2024 (Akhir tahun Pelaksanaan RKPD Tahun 2026)		Tingkat Capaian Kinerja dan Realisasi Anggaran RPJMD Kabupaten s/d Tahun 2026 (%)		Perangkat Daerah Penanggung Jawab
											I		II		III		IV							
1	2	3	4	5	6		7		8		9		10		11		12		13 = 9+10+11+12		14 = 7 + 13		15 = 14/6*100%		16
					K	Rp.	K	Rp.	K	Rp.	K	Rp,	K	Rp.	K	Rp.	K	Rp.	K	Rp.	K	Rp.	K	Rp.	
		7 01 01 2 02 05	Koordinasi dan Penyusunan Laporan Keuangan Akhir Tahun SKPD	Jumlah Laporan Keuangan Akhir Tahun SKPD dan Laporan Hasil Koordinasi Penyusunan Laporan Keuangan Akhir Tahun SKPD			1 Laporan	735.000	1 Laporan	1.069.000	0	-							-	-	1,0	735.000	0	-	
		7 01 01 2 03	**Administrasi Barang Milik Daerah pada Perangkat Daera**	**Persentase Jumlah Sub Kegiatan Administrasi Barang Milik Daerah pada Perangkat Daerah yang Tersusun**			**100 Persentase**		**0 Persentase**		**0**													
		7 01 01 2 03 05	Rekonsiliasi dan Penyusunan Laporan Barang Milik Daerah pada SKPD	Jumlah Laporan Rekonsiliasi dan Penyusunan Laporan Barang Milik Daerah pada SKPD			4 Laporan	1.400.000	4 Laporan	2.083.500	0	448.000							-	448.000	4,0	1.848.000	0	-	
		7 01 01 2 03 06	Penatausahaan Barang Milik Daerah pada SKPD	Jumlah Laporan Penatausahaan Barang Milik Daerah pada SKPD			1 Laporan	3.400.000	4 Laporan	6.611.000	0	-							-	-	1,0	3.400.000	0	-	
		7 01 01 2 05	**Administrasi Kepegawaian Perangkat Daerah**	**Persentase Administrasi Kepegawaian yang Terpenuhi**			**100 Persentase**		**0 Persentase**		**0**													
		7 01 01 2 05 05	Monitoring, Evaluasi, dan Penilaian Kinerja Pegawai	Jumlah Dokumen Monitoring, Evaluasi, dan Penilaian Kinerja Pegawai			1 Dokumen	2.100.000	1 Dokumen	6.753.000	0	1.080.000							-	1.080.000	1,0	3.180.000	0	-	
		7 01 01 2 05 11	Bimbingan Teknis Implementasi Peraturan Perundang-Undangan	Jumlah Orang yang Mengikuti Bimbingan Teknis Implementasi Peraturan Perundang-Undangan			1 Orang	8.430.310	2 Orang	20.000.000	0	-							-	-	1,0	8.430.310	0	-	
		7 01 01 2 06	**Administrasi Umum Perangkat Daerah**	**Persentase Administrasi Umum Perangkat Daerah**			**100 Persentase**		**0 Persentase**		**0**													
		7 01 01 2 06 01	Penyediaan Komponen Instalasi Listrik/Penerangan Bangunan Kantor	Jumlah Paket Komponen Instalasi Listrik/Penerangan Bangunan Kantor yang Disediakan			1 Paket	2.369.000	4 Paket	7.250.000	0	-							-	-	1,0	2.369.000	0	-	
		7 01 01 2 06 02	Penyediaan Peralatan dan Perlengkapan Kantor	Jumlah Paket Peralatan dan Perlengkapan Kantor yang Disediakan			1 Paket	1.680.000	4 Paket	2.086.000	0	-							-	-	1,0	1.680.000	0	-	
		7 01 01 2 06 03	Penyediaan Peralatan Rumah Tangga	Jumlah Paket Peralatan Rumah Tangga yang Disediakan			1 Paket	3.192.000	4 Paket	7.109.000	0	-							-	-	1,0	3.192.000	0	-	
		7 01 01 2 06 04	Penyediaan Bahan Logistik Kantor				1 Paket	30.437.500		36.096.500		9.114.000							-	9.114.000	1,0	39.551.500	0	-	
		7 01 01 2 06 05	Penyediaan Barang Cetakan dan Penggandaan	Jumlah Paket Barang Cetakan dan Penggandaan yang Disediakan			1 Paket	6.354.600	4 Paket	11.475.000	0	1.461.060							-	1.461.060	1,0	7.815.660	0	-	
		7 01 01 2 06 08	Fasilitasi Kunjungan Tamu	Jumlah Laporan Fasilitasi Kunjungan Tamu			1 Laporan	9.000.000	4 Laporan	13.600.000	0	2.240.000							-	2.240.000	1,0	11.240.000	0	-	
		7 01 01 2 06 09	Penyelenggaraan Rapat Koordinasi dan Konsultasi SKPD	Jumlah Laporan Penyelenggaraan Rapat Koordinasi dan Konsultasi SKPD			3 Laporan	124.110.137	4 Laporan	103.160.000	0	10.965.000							-	10.965.000	3,0	135.075.137	0	-	
		7 01 01 2 07	**Pengadaan Barang Milik Daerah Penunjang Urusan Pem**	**Persentase Pengadaan Barang Milik Daerah Penunjang Urusan Daerah**			**100 Persentase**		**0 Persentase**		**0**													
		7 01 01 2 07 05	Pengadaan Mebel	Jumlah Paket Mebel yang Disediakan			1 Unit	1.288.000	21 Paket	26.901.000	21	26.901.000							21	26.901.000	22,0	28.189.000	0	-	
		7 01 01 2 07 06	Pengadaan Peralatan dan Mesin Lainnya	Jumlah Unit Peralatan dan Mesin Lainnya yang Disediakan			3 Unit	50.272.000	13 Unit	459.998.670	2	338.500.000							2	338.500.000	5,0	388.772.000	0	-	
		7 01 01 2 08	**Penyediaan Jasa Penunjang Urusan Pemerintahan Daera**	**Persentase Jasa Penunjang Urusan Pemerintah Daerah**			**100 Persentase**		**0 Persentase**		**0**													
		7 01 01 2 08 01	Penyediaan Jasa Surat Menyurat	Jumlah Laporan Penyediaan Jasa Surat Menyurat			1 Laporan	3.500.000	2 Laporan	2.000.000	0	-							-	-	1,0	3.500.000	0	-	
		7 01 01 2 08 02	Penyediaan Jasa Komunikasi, Sumber Daya Air dan Listrik	Jumlah Laporan Penyediaan Jasa Komunikasi, Sumber Daya Air dan Listrik yang Disediakan			2 Laporan	41.608.400	2 Laporan	66.455.000	0	9.191.481							-	9.191.481	2,0	50.799.881	0	-	
		7 01 01 2 08 04	Penyediaan Jasa Pelayanan Umum Kantor	Jumlah Laporan Penyediaan Jasa Pelayanan Umum Kantor yang Disediakan			1 Laporan	342.937.807	4 Laporan	366.570.000	0	99.756.760							-	99.756.760	1,0	442.694.567	0	-	
		7 01 01 2 09	**Pemeliharaan Barang Milik Daerah Penunjang Urusan Pe**	**Persentase Pemeliharaan Barang Milik Daerah Penunjang Urusan Perangkat Daerah**			**100 Persentase**		**0 Persentase**		**0**													
		7 01 01 2 09 02	Penyediaan Jasa Pemeliharaan, Biaya Pemeliharaan, Pajak dan Perizinan Kendaraan Dinas Operasional atau Lapangan	Jumlah Kendaraan Dinas Operasional atau Lapangan yang Dipelihara dan dibayarkan Pajak dan Perizinannya			7 Unit	55.134.813	9 Unit	78.680.000	1	5.898.074							1	5.898.074	8,0	61.032.887	0	-	
		7 01 01 2 09 06	Pemeliharaan Peralatan dan Mesin Lainnya	Jumlah Peralatan dan Mesin Lainnya yang Dipelihara			3 Unit	14.990.100	44 Unit	30.120.000	0	-							-	-	3,0	14.990.100	0	-	
		7 01 01 2 09 09	Pemeliharaan/Rehabilitasi Gedung Kantor dan Bangunan Lainnya	Jumlah Gedung Kantor dan Bangunan Lainnya yang Dipelihara/Direhabilitasi			4 Unit	240.291.250	4 Unit	23.976.000	1	900.000							1	900.000	5,0	241.191.250	0	-	
	Meningkatnya Kualit	**7 01 02**	**PROGRAM PENYELENGGARAAN PEMERINTAHAN DAN PELA**	**Meningkatnya Koordinasi dan Fasilitasi Penyelenggaraan Pelimpahan Kewenangan, Pemerlu Pelayanan Kesejahteraan Sosial dan Kebencanaan Kecamatan**	**100**	**30.233.913**	**100 Persentase**	**23.195.000**	**100 Persentase**	**45.194.000**	**0**	**3.284.000**		**-**		**-**		**-**	**-**		**100**				
		7 01 02 2 02	**Penyelenggaraan Urusan Pemerintahan yang Tidak Dilak**	**Persentase Penyelenggaraan Urusan Pemerintahan yang tidak Dilaksanakan oleh Unit Kerja Perangkat Daerah yang ada di Kecamatan**			**100 Persentase**		**0 Persentase**		**0**													
		7 01 02 2 02 03	Peningkatan Efektifitas Pelaksanaan Pelayanan kepada Masyarakat di Wilayah Kecamatan	Jumlah Laporan Peningkatan Efektifitas Pelaksanaan Pelayanan kepada Masyarakat di Wilayah Kecamatan			5 Laporan	23.195.000	5 Laporan	45.194.000	1	3.284.000							1	3.284.000	6,0	26.479.000	0	-	
	Meningkatnya Kualit	**7 01 03**	**PROGRAM PEMBERDAYAAN MASYARAKAT DESA DAN KELUR**	**Meningkatnya Koordinasi dan Fasilitasi Kegiatan Pemberdayaan Masyarakat di Kecamatan**	**100**	**14.281.355.269**	**100 Persentase**	**49.434.000**	**100 Persentase**	**137.294.000**	**0**	**37.073.000**		**-**		**-**		**-**	**-**		**100**				
		7 01 03 2 01	**Koordinasi Kegiatan Pemberdayaan Desa**	**Persentase Koordinasi Kegiatan Pemberdayaan Desa**			**100 Persentase**		**0 Persentase**		**0**													
		7 01 03 2 01 01	Peningkatan Partisipasi Masyarakat dalam Forum Musyawarah Perencanaan Pembangunan di Desa	Jumlah Lembaga Kemasyarakatan yang Berpartisipasi dalam Forum Musyawarah Perencanaan Pembangunan di Desa			6 Lembaga Kemasyarakat	11.192.000	6 Lembaga Kemasyarakatan	36.598.000	6	28.849.000							6	28.849.000	12,0	40.041.000	0	-	
		7 01 03 2 01 03	Peningkatan Efektifitas Kegiatan Pemberdayaan Masyarakat di Wilayah Kecamatan	Jumlah Laporan Peningkatan Efektivitas Kegiatan Pemberdayaan Masyarakat di Wilayah Kecamatan			3 Laporan	38.242.000	4 Laporan	100.696.000	0	8.224.000							-	8.224.000	3,0	46.466.000	0	-	
	Meningkatnya Kualit	**7 01 03**	**PROGRAM PEMBERDAYAAN MASYARAKAT DESA DAN KELURAHAN**		**100**			**607.503.734**		**710.045.000**		**92.075.400**		**-**		**-**		**-**						**Kelurahan Jawa**
		7 01 03 2 02	**Kegiatan Pemberdayaan Kelurahan**																					

No	Sasaran	Kode	Urusan/Bidang Urusan Pemerintahan Daerah dan Program / Kegiatan	Indikator Kinerja Program (Outcome)/Kegiatan (Output)	Target RPJMD Kabupaten pada Tahun 2026 (Akhir Periode RPJMD)		Realisasi Capaian Kinerja RPJMD Kabupaten s/d RKPD Tahun Lalu (2024)		Target Kinerja dan Anggaran RKPD Kabupaten Tahun berjalan yang dievaluasi (2025)		Realisasi Kinerja Pada Triwulan								Realisasi Capaian Kinerja dan Anggaran RKPD Kabupaten yang dievaluasi (2025)		Realisasi Kinerja dan Anggaran RPJMD Kabupaten s/d Tahun 2024 (Akhir tahun Pelaksanaan RKPD Tahun 2026)		Tingkat Capaian Kinerja dan Realisasi Anggaran RPJMD Kabupaten s/d Tahun 2026 (%)		Perangkat Daerah Penanggung Jawab
											I		II		III		IV								
1	2	3	4	5	6		7		8		9		10		11		12		13 = 9+10+11+12		14 = 7 + 13		15 = 14/6*100%		16
					K	Rp.	K	Rp.	K	Rp.	K	Rp,	K	Rp.	K	Rp.	K	Rp.	K	Rp.	K	Rp.	K	Rp.	
		7 01 03 2 02 01	Peningkatan Partisipasi Masyarakat dalam Forum Musyawarah Perencanaan Pembangunan di Kelurahan	Jumlah Lembaga Kemasyarakatan yang berpartisipasi dalam forum musyawarah perencanaan pembangunan di kelurahan			6 Lembaga Kemasyarakatan	2.089.000	86 lembaga kemasyarakatan	3.488.000	0	-							-	-	6,0	2.089.000	0	-	
		7 01 03 2 02 02	Pembangunan Sarana dan Prasarana Kelurahan	Jumlah sarana dan prasarana yang terbangun					86 unit	200.000.000	0	-							-	-	-	-	0	-	
		7 01 03 2 02 03	Pemberdayaan Masyarakat di Kelurahan	Jumlah Pokmas dan Ormas yang melaksanakan pemberdayaan masyarakat di kelurahan			6 Pokmas/Ormas	603.314.734	86 pokmas/ormas	502.477.000	0	91.067.400							-	91.067.400	6,0	694.382.134	0	-	
		7 01 03 2 02 04	Evaluasi Kelurahan	Jumlah Laporan Hasil Evaluasi Kelurahan			6 Laporan	2.100.000	86 laporan	4.080.000	0	1.008.000							-	1.008.000	6,0	3.108.000	0	-	
	Meningkatnya Kualit	**7 01 03**	**PROGRAM PEMBERDAYAAN MASYARAKAT DESA DAN KELURAHAN**		**100**			**921.044.251**		**1.369.113.000**		**361.563.949**		-		-		-						**Kelurahan Keraton**
		7 01 03 2 02	**Kegiatan Pemberdayaan Kelurahan**																					
		7 01 03 2 02 01	Peningkatan Partisipasi Masyarakat dalam Forum Musyawarah Perencanaan Pembangunan di Kelurahan	Jumlah Lembaga Kemasyarakatan yang berpartisipasi dalam forum musyawarah perencanaan pembangunan di kelurahan			6 Lembaga Kemasyarakatan	3.500.000	6 lembaga kemasyarakatan	8.486.000	0	-							-	-	6,0	3.500.000	0	-	
		7 01 03 2 02 02	Pembangunan Sarana dan Prasarana Kelurahan	Jumlah sarana dan prasarana yang terbangun					1 unit	200.000.000	0	-							-	-	-	-	0	-	
		7 01 03 2 02 03	Pemberdayaan Masyarakat di Kelurahan	Jumlah Pokmas dan Ormas yang melaksanakan pemberdayaan masyarakat di kelurahan			1 Pokmas/Ormas	914.044.251	1 pokmas/ormas	1.131.909.000	0	361.563.949							-	361.563.949	1,0	1.275.608.200	0	-	
		7 01 03 2 02 04	Evaluasi Kelurahan	Jumlah Laporan Hasil Evaluasi Kelurahan			1 Laporan	3.500.000	4 laporan	28.718.000	0	-							-	-	1,0	3.500.000	0	-	
	Meningkatnya Kualit	**7 01 03**	**PROGRAM PEMBERDAYAAN MASYARAKAT DESA DAN KELURAHAN**		**100**			**618.267.265**		**754.708.000**		**112.086.497**		-		-		-						**Kelurahan Murung Kera**
		7 01 03 2 02	**Kegiatan Pemberdayaan Kelurahan**																					
		7 01 03 2 02 01	Peningkatan Partisipasi Masyarakat dalam Forum Musyawarah Perencanaan Pembangunan di Kelurahan	Jumlah Lembaga Kemasyarakatan yang berpartisipasi dalam forum musyawarah perencanaan pembangunan di kelurahan			6 Lembaga Kemasyarakatan	3.478.000	lembaga kemasyarakatan	3.478.000	0	-							-	-	6,0	3.478.000	0	-	
		7 01 03 2 02 02	Pembangunan Sarana dan Prasarana Kelurahan	Jumlah sarana dan prasarana yang terbangun					unit	300.000.000	0	-							-	-	-	-	0	-	
		7 01 03 2 02 03	Pemberdayaan Masyarakat di Kelurahan	Jumlah Pokmas dan Ormas yang melaksanakan pemberdayaan masyarakat di kelurahan			1 Pokmas/Ormas	612.239.265	pokmas/ormas	447.830.000	0	111.414.497							-	111.414.497	1,0	723.653.762	0	-	
		7 01 03 2 02 04	Evaluasi Kelurahan	Jumlah Laporan Hasil Evaluasi Kelurahan			1 Laporan	2.550.000	laporan	3.400.000	0	672.000							-	672.000	1,0	3.222.000	0	-	
	Meningkatnya Kualit	**7 01 03**	**PROGRAM PEMBERDAYAAN MASYARAKAT DESA DAN KELURAHAN**		**100**			**624.253.000**		**852.703.000**		**123.945.400**		-		-		-						**Kelurahan Pasayangan**
		7 01 03 2 02	**Kegiatan Pemberdayaan Kelurahan**																					
		7 01 03 2 02 01	Peningkatan Partisipasi Masyarakat dalam Forum Musyawarah Perencanaan Pembangunan di Kelurahan	Jumlah Lembaga Kemasyarakatan yang berpartisipasi dalam forum musyawarah perencanaan pembangunan di kelurahan			6 Lembaga Kemasyarakatan	378.742.000	lembaga kemasyarakatan	6.133.000	0	-							-	-	6,0	378.742.000	0	-	
		7 01 03 2 02 02	Pembangunan Sarana dan Prasarana Kelurahan	Jumlah sarana dan prasarana yang terbangun					unit	200.000.000	0	-							-	-	-	-	0	-	
		7 01 03 2 02 03	Pemberdayaan Masyarakat di Kelurahan	Jumlah Pokmas dan Ormas yang melaksanakan pemberdayaan masyarakat di kelurahan			1 Pokmas/Ormas	243.271.000	pokmas/ormas	643.306.000	0	123.145.400							-	123.145.400	1,0	366.416.400	0	-	
		7 01 03 2 02 04	Evaluasi Kelurahan	Jumlah Laporan Hasil Evaluasi Kelurahan			1 Laporan	2.240.000	laporan	3.264.000	0	800.000							-	800.000	1,0	3.040.000	0	-	
	Meningkatnya Kualit	**7 01 03**	**PROGRAM PEMBERDAYAAN MASYARAKAT DESA DAN KELURAHAN**		**100**			**724.514.450**		**1.065.475.900**		**-**		-		-		-						**Kelurahan Sekumpul**
		7 01 03 2 02	**Kegiatan Pemberdayaan Kelurahan**																					
		7 01 03 2 02 01	Peningkatan Partisipasi Masyarakat dalam Forum Musyawarah Perencanaan Pembangunan di Kelurahan	Jumlah Lembaga Kemasyarakatan yang berpartisipasi dalam forum musyawarah perencanaan pembangunan di kelurahan			6 Lembaga Kemasyarakatan	3.712.800	lembaga kemasyarakatan	11.220.000	0	-							-	-	6,0	3.712.800	0	-	
		7 01 03 2 02 02	Pembangunan Sarana dan Prasarana Kelurahan	Jumlah sarana dan prasarana yang terbangun					unit	200.000.000	0	-							-	-	-	-	0	-	
		7 01 03 2 02 03	Pemberdayaan Masyarakat di Kelurahan	Jumlah Pokmas dan Ormas yang melaksanakan pemberdayaan masyarakat di kelurahan			1 Pokmas/Ormas	718.201.650	pokmas/ormas	850.721.900	0	-							-	-	1,0	718.201.650	0	-	
		7 01 03 2 02 04	Evaluasi Kelurahan	Jumlah Laporan Hasil Evaluasi Kelurahan			1 Laporan	2.600.000	laporan	3.534.000	0	-							-	-	1,0	2.600.000	0	-	
	Meningkatnya Kualit	**7 01 03**	**PROGRAM PEMBERDAYAAN MASYARAKAT DESA DAN KELURAHAN**		**100**			**700.992.032**		**994.011.100**		**166.697.700**		-		-		-						**Kelurahan Sungai Parin**
		7 01 03 2 02	**Kegiatan Pemberdayaan Kelurahan**																					
		7 01 03 2 02 01	Peningkatan Partisipasi Masyarakat dalam Forum Musyawarah Perencanaan Pembangunan di Kelurahan	Jumlah Lembaga Kemasyarakatan yang berpartisipasi dalam forum musyawarah perencanaan pembangunan di kelurahan			6 Lembaga Kemasyarakatan	2.424.000	6 lembaga kemasyarakatan	3.417.000	6	-							6	-	12,0	2.424.000	0	-	
		7 01 03 2 02 02	Pembangunan Sarana dan Prasarana Kelurahan	Jumlah sarana dan prasarana yang terbangun					4 unit	200.000.000	4	-							4	-	4,0	-	0	-	
		7 01 03 2 02 03	Pemberdayaan Masyarakat di Kelurahan	Jumlah Pokmas dan Ormas yang melaksanakan pemberdayaan masyarakat di kelurahan			1 Pokmas/Ormas	696.468.032	1 pokmas/ormas	786.514.100	1	166.017.700							1	166.017.700	2,0	862.485.732	0	-	
		7 01 03 2 02 04	Evaluasi Kelurahan	Jumlah Laporan Hasil Evaluasi Kelurahan			1 Laporan	2.100.000	4 laporan	4.080.000	4	680.000							4	680.000	5,0	2.780.000	0	-	
	Meningkatnya Kualit	**7 01 03**	**PROGRAM PEMBERDAYAAN MASYARAKAT DESA DAN KELURAHAN**		**100**			**619.943.640**		**891.636.160**		**105.146.892**		-		-		-						**Kelurahan Tanjung Rem**
		7 01 03 2 02	**Kegiatan Pemberdayaan Kelurahan**																					
		7 01 03 2 02 01	Peningkatan Partisipasi Masyarakat dalam Forum Musyawarah Perencanaan Pembangunan di Kelurahan	Jumlah Lembaga Kemasyarakatan yang berpartisipasi dalam forum musyawarah perencanaan pembangunan di kelurahan			6 Lembaga Kemasyarakatan	3.253.200	6 lembaga kemasyarakatan	4.153.200	0	-							-	-	6,0	3.253.200	0	-	
		7 01 03 2 02 02	Pembangunan Sarana dan Prasarana Kelurahan	Jumlah sarana dan prasarana yang terbangun					1 unit	338.530.860	0	-							-	-	-	-	0	-	
		7 01 03 2 02 03	Pemberdayaan Masyarakat di Kelurahan	Jumlah Pokmas dan Ormas yang melaksanakan pemberdayaan masyarakat di kelurahan			1 Pokmas/Ormas	614.527.240	1 pokmas/ormas	546.068.900	1	105.146.892							1	105.146.892	2,0	719.674.132	0	-	
		7 01 03 2 02 04	Evaluasi Kelurahan	Jumlah Laporan Hasil Evaluasi Kelurahan			4 Laporan	2.163.200	4 laporan	2.883.200	0	-							-	-	4,0	2.163.200	0	-	
	Meningkatnya Kualit	**7 01 04**	**PROGRAM KOORDINASI KETENTRAMAN DAN KETERTIBAN U**	**Meningkatnya Koordinasi dan Fasilitasi Penyelenggaraan Ketentraman dan Ketertiban Umum serta Perlindungan Masyarakat di Kecamatan**	**100**	**34.701.295**	**100 Persentase**	**51.932.000**	**100 Persentase**	**71.809.000**	**0**	**9.420.000**		-		-		-						
		7 01 04 2 01	**Koordinasi Upaya Penyelenggaraan Ketenteraman dan K**	**Persentase Penyelenggaraan Ketenteraman dan Ketertiban Umum di Kecamatan**			**100 Persentase**		**0 Persentase**		**0**													

No	Sasaran	Kode	Urusan/Bidang Urusan Pemerintahan Daerah dan Program / Kegiatan	Indikator Kinerja Program (Outcome)/Kegiatan (Output)	Target RPJMD Kabupaten pada Tahun 2026 (Akhir Periode RPJMD)		Realisasi Capaian Kinerja RPJMD Kabupaten s/d RKPD Tahun Lalu (2024)			Target Kinerja dan Anggaran RKPD Kabupaten Tahun berjalan yang dievaluasi (2025)		Realisasi Kinerja Pada Triwulan								Realisasi Capaian Kinerja dan Anggaran RKPD Kabupaten yang dievaluasi (2025)		Realisasi Kinerja dan Anggaran RPJMD Kabupaten s/d Tahun 2024 (Akhir tahun Pelaksanaan RKPD Tahun 2026)		Tingkat Capaian Kinerja dan Realisasi Anggaran RPJMD Kabupaten s/d Tahun 2026 (%)		Perangkat Daerah Penanggung Jawab
												I		II		III		IV							
1	2	3	4	5	6		7			8		9		10		11		12		13 = 9+10+11+12		14 = 7 + 13		15 = 14/6*100%		16
					K	Rp.	K		Rp.	K	Rp.	K	Rp,	K	Rp.	K	Rp.	K	Rp.	K	Rp.	K	Rp.	K	Rp.	
		7 01 04 2 01 01	Sinergitas dengan Kepolisian Negara Republik Indonesia, Tentara Nasional Indonesia dan Instansi Vertikal di Wilayah Kecamatan	Jumlah Laporan Hasil Sinergitas dengan Kepolisian Negara Republik Indonesia, Tentara Nasional Indonesia dan Instansi Vertikal di Wilayah Kecamatan			4	Laporan	41.138.000	2 Laporan	40.059.000	0	-							-	-	4,0	41.138.000	0	-	
		7 01 04 2 01 02	Harmonisasi Hubungan dengan Tokoh Agama dan Tokoh Masyarakat	Jumlah Laporan Pelaksanaan Harmonisasi Hubungan dengan Tokoh Agama dan Tokoh Masyarakat			1	Laporan	7.022.000	1 Laporan	12.770.000	1	9.420.000							1	9.420.000	2,0	16.442.000	0	-	
		7 01 04 2 02	**Koordinasi Penerapan dan Penegakan Peraturan Daerah**	**Persentase Koordinasi Penerapan dan Penegakan Peraturan Daerah yang Terfasilitasi**			**100**	**Persentase**		**0 Persentase**		**0**													
		7 01 04 2 02 01	Koordinasi/Sinergi dengan Perangkat Daerah yang Tugas dan Fungsinya di Bidang Penegakan Peraturan Perundang-Undangan dan/atau Kepolisian Negara Republik Indonesia	Jumlah Laporan Koordinasi/Sinergi dengan Perangkat Daerah yang Tugas dan Fungsinya di Bidang Penegakan Peraturan Perundang-Undangan dan/atau Kepolisian Negara Republik Indonesia			1	Laporan	3.772.000	1 Laporan	18.980.000	0	-							-	-	1,0	3.772.000	0	-	
	Meningkatnya Kualit	**7 01 05**	**PROGRAM PENYELENGGARAAN URUSAN PEMERINTAHAN U**	**Meningkatnya Penyelenggaraan Urusan Pemerintahan Umum**	**100**	**493.331.658**	**100**	**Persentase**	**121.518.000**	**100 Persentase**	**205.214.000**	**0**	**22.574.000**		**-**		**-**		**-**						
		7 01 05 2 01	**Penyelenggaraan Urusan Pemerintahan Umum Sesuai P**	**Persentase Penyelenggaraan Urusan Pemerintahan Umum sesuai Penugasan Kepala Daerah yang Terfasilitasi**			**100**	**Persentase**		**0 Persentase**		**0**													
		7 01 05 2 01 01	Pembinaan Wawasan Kebangsaan dan Ketahanan Nasional dalam rangka Memantapkan Pengamalan Pancasila, Pelaksanaan Undang-Undang Dasar Negara Republik Indonesia Tahun 1945 Pelestarian Bhinneka Tunggal Ika serta Pemertahanan dan Pemeliharaan Keutuhan Negara Kesatuan Republik Indonesia	Jumlah Orang yang Mengikuti Pembinaan Wawasan Kebangsaan dan Ketahanan Nasional dalam rangka Memantapkan Pengamalan Pancasila, Pelaksanaan Undang-Undang Dasar Negara Republik Indonesia Tahun 1945, Pelestarian Bhinneka Tunggal Ika serta Pemertahanan dan Pemeliharaan Keutuhan Negara Kesatuan Republik Indonesia			120	Orang	23.703.000	120 Orang	57.820.000	0	-							-	-	120,0	23.703.000	0	-	
		7 01 05 2 01 07	Pelaksanaan Semua Urusan Pemerintahan yang Bukan Merupakan Kewenangan Daerah dan Tidak Dilaksanakan oleh Instansi Vertikal	Jumlah Dokumen Semua Urusan Pemerintahan yang Bukan Merupakan Kewenangan Daerah dan Tidak Dilaksanakan oleh Instansi Vertikal			2	Dokumen	77.019.000	2 Dokumen	102.880.000	1	12.764.000							1	12.764.000	3,0	89.783.000	0	-	
		7 01 05 2 01 08	Pelaksanaan Tugas Forum Koordinasi Pimpinan di Kecamatan	Jumlah Dokumen Tugas Forum Koordinasi Pimpinan di Kecamatan			1	Dokumen	20.796.000	1 Dokumen	44.514.000	0	9.810.000							-	9.810.000	1,0	30.606.000	0	-	
	Meningkatnya Kualit	**7 01 06**	**PROGRAM PEMBINAAN DAN PENGAWASAN PEMERINTAHAN**	**Meningkatnya Fasilitasi Pembinaan dan Pengawasan Penyelenggaraan Pemerintahan Desa/Kelurahan sesuai dengan Ketentuan**	**100**	**94.112.938**	**100**	**Persentase**	**16.196.000**	**100 Persentase**	**38.432.000**		**2.686.000**		**-**		**-**		**-**						
		7 01 06 2 01	**Fasilitasi, Rekomendasi dan Koordinasi Pembinaan dan P**	**Persentase Fasilitasi, Rekomendasi dan Koordinasi Pembinaan dan Pengawasan Pemerintahan Desa**			**60**	**Persentase**		**0 Persentase**		**0**													
		7 01 06 2 01 02	Fasilitasi Administrasi Tata Pemerintahan Desa	Jumlah Dokumen yang Difasilitasi dalam rangka Administrasi Tata Pemerintahan Desa			1	Dokumen	3.300.000	1 Dokumen	20.002.000	0	-							-	-	1,0	3.300.000	0	-	
		7 01 06 2 01 03	Fasilitasi Pengelolaan Keuangan Desa dan Pendayagunaan Aset Desa	Jumlah Dokumen yang Difasilitasi dalam rangka Pengelolaan Keuangan Desa dan Pendayagunaan Aset Desa			1	Dokumen	3.948.000	1 Dokumen	6.108.000	0	-							-	-	1,0	3.948.000	0	-	
		7 01 06 2 01 05	Fasilitasi Pelaksanaan Tugas Kepala Desa dan Perangkat Desa	Jumlah Dokumen Fasilitasi dalam rangka Pelaksanaan Tugas Kepala Desa dan Perangkat Desa			1	Dokumen	7.600.000	1 Dokumen	10.513.000	0	2.686.000							-	2.686.000	1,0	10.286.000	0	-	
		7 01 06 2 01 15	Fasilitasi Penataan, Pemanfaatan, dan Pendayagunaan Ruang Desa serta Penetapan dan Penegasan Batas Desa	Jumlah Dokumen Fasilitasi dalam rangka Penataan, Pemanfaatan, dan Pendayagunaan Ruang Desa serta Penetapan dan Penegasan Batas Desa			1	Dokumen	1.348.000	1 Dokumen	1.809.000	0	-							-	-	1,0	1.348.000	0	-	
Faktor pendorong keberhasilan kinerja :																									
Faktor penghambat keberhasilan kinerja :																									
									3.115.617.627		**3.617.076.000**		**1.096.228.502**		**-**		**-**		**-**		**1.096.228.502**				**Kecamatan Martapura**
	Meningkatnya Akunt	**7 01 01**	**PROGRAM PENUNJANG URUSAN PEMERINTAHAN DAERAH K**	**Persentase Terselenggaranya urusan penyusunan program perencanaa , keuangan, umum dan kepegawaian**	**80**	**14.143.847.778**	**86,43**	**NILAI**	**2.784.127.627**	**100 Persen**	**3.196.937.000**	**36,15**	**1.019.394.502**		**-**		**-**		**-**						
		7 01 01 2 01	**Perencanaan, Penganggaran, dan Evaluasi Kinerja Peran**	**Persentase Dokumen Perencanaan, Anggaran dan Evaluasi Perangkat daerah sesuai ketentuan**			**100**	**PERSEN**		**100 Persen**		**48,26**													
		7 01 01 2 01 01	Penyusunan Dokumen Perencanaan Perangkat Daerah	Jumlah Dokumen Perencanaan Perangkat Daerah			6	Dokumen	2.212.000	2 Dokumen	10.000.000	1	1.500.000							1	1.500.000	7,0	3.712.000	0	-	
		7 01 01 2 01 02	Koordinasi dan Penyusunan Dokumen RKA-SKPD	Jumlah Dokumen RKA SKPD dan Laporan Hasil Koordinasi Penyusunan Dokumen RKA- SKPD			2	Dokumen	2.000.000	2 Dokumen	7.000.000	1	6.643.000							1	6.643.000	3,0	8.643.000	0	-	
		7 01 01 2 01 03	Koordinasi dan Penyusunan Dokumen Perubahan RKA-SKPD				2	Dokumen	2.000.000																
		7 01 01 2 01 04	Koordinasi dan Penyusunan DPA-SKPD	Jumlah Dokumen DPA SKPD dan Laporan Hasil Koordinasi Penyusunan Dokumen DPA- SKPD			2	Dokumen	2.005.000	2 Dokumen	7.000.000	2	7.000.000							2	7.000.000	4,0	9.005.000	0	-	
		7 01 01 2 01 05	Koordinasi dan Penyusunan Perubahan DPA- SKPD	Jumlah Dokumen Perubahan DPA SKPD dan Laporan Hasil Koordinasi Penyusunan Dokumen Perubahan DPA-SKPD			2	Dokumen	2.030.000	2 Dokumen	6.000.000	0	-							-	-	2,0	2.030.000	0	-	
		7 01 01 2 01 06	Koordinasi dan Penyusunan Laporan Capaian Kinerja dan Ikhtisar Realisasi Kinerja SKPD	Jumlah Laporan Capaian Kinerja dan Ikhtisar Realisasi Kinerja SKPD dan Laporan Hasil Koordinasi Penyusunan Laporan Capaian Kinerja dan Ikhtisar Realisasi Kinerja SKPD			12	Laporan	3.000.000	3 Laporan	8.000.000	1	878.500							1	878.500	13,0	3.878.500	0	-	
		7 01 01 2 01 07	Evaluasi Kinerja Perangkat Daerah	Jumlah Laporan Evaluasi Kinerja Perangkat Daerah			4	Laporan	5.450.000	17 Laporan	8.000.000	5	1.500.000							5	1.500.000	9,0	6.950.000	0	-	
		7 01 01 2 02	**Administrasi Keuangan Perangkat Daerah**	**Persentase Laporan Keuangan sesuai ketentuan**			**100**	**PERSEN**		**100 Persen**		**28,96**													

No	Sasaran	Kode	Urusan/Bidang Urusan Pemerintahan Daerah dan Program / Kegiatan	Indikator Kinerja Program (Outcome)/Kegiatan (Output)	Target RPJMD Kabupaten pada Tahun 2026 (Akhir Periode RPJMD)		Realisasi Capaian Kinerja RPJMD Kabupaten s/d RKPD Tahun Lalu (2024)		Target Kinerja dan Anggaran RKPD Kabupaten Tahun berjalan yang dievaluasi (2025)		Realisasi Kinerja Pada Triwulan								Realisasi Capaian Kinerja dan Anggaran RKPD Kabupaten yang dievaluasi (2025)		Realisasi Kinerja dan Anggaran RPJMD Kabupaten s/d Tahun 2024 (Akhir tahun Pelaksanaan RKPD Tahun 2026)		Tingkat Capaian Kinerja dan Realisasi Anggaran RPJMD Kabupaten s/d Tahun 2026 (%)		Perangkat Daerah Penanggung Jawab
											I		II		III		IV								
1	2	3	4	5	6		7		8		9		10		11		12		13 = 9+10+11+12		14 = 7 + 13		15 = 14/6*100%		16
					K	Rp.	K	Rp.	K	Rp.	K	Rp,	K	Rp.	K	Rp.	K	Rp.	K	Rp.	K	Rp.	K	Rp.	
		7 01 01 2 02 01	Penyediaan Gaji dan Tunjangan ASN	Jumlah Orang yang Menerima Gaji dan Tunjangan ASN			15 Orang/Bulan	1.934.637.627	15 Orang/ Bulan	1.884.700.000	15	505.065.000							15	505.065.000	30,0	2.439.702.627	0	-	
		7 01 01 2 02 03	Pelaksanaan Penatausahaan dan Pengujian/Verifikasi Keuangan SKPD	Jumlah Dokumen Penatausahaan dan Pengujian/Verifikasi Keuangan SKPD			4 Dokumen	41.640.000	37 Dokumen	63.480.000	10	15.870.000							10	15.870.000	14,0	57.510.000	0	-	
		7 01 01 2 02 05	Koordinasi dan Penyusunan Laporan Keuangan Akhir Tahun SKPD	Jumlah Laporan Keuangan Akhir Tahun SKPD dan Laporan Hasil Koordinasi Penyusunan Laporan Keuangan Akhir Tahun SKPD			1 Laporan	1.500.000	1 Laporan	5.000.000	1	3.638.000							1	3.638.000	2,0	5.138.000	0	-	
		7 01 01 2 02 07	Koordinasi dan Penyusunan Laporan Keuangan Bulanan/ Triwulanan/ Semesteran SKPD	Jumlah Laporan Keuangan Bulanan/ Triwulanan/ Semesteran SKPD dan Laporan Koordinasi Penyusunan Laporan Keuangan Bulanan/Triwulanan/Se mesteran SKPD			4 Laporan	2.000.000	4 Laporan	5.000.000	1	1.195.000							1	1.195.000	5,0	3.195.000	0	-	
		7 01 01 2 03	**Administrasi Barang Milik Daerah pada Perangkat Daera**	**Persentase Laporan Pengelolaan dan Pengamanan Aset sesuai ketentuan**			**100 PERSEN**		**100 Persen**		**30,4**														
		7 01 01 2 03 05	Rekonsiliasi dan Penyusunan Laporan Barang Milik Daerah pada SKPD	Jumlah Laporan Rekonsiliasi dan Penyusunan Laporan Barang Milik Daerah pada SKPD			4 Laporan	1.645.000	4 Laporan	6.181.000	1	943.000							1	943.000	5,0	2.588.000	0	-	
		7 01 01 2 03 06	Penatausahaan Barang Milik Daerah pada SKPD																						
		7 01 01 2 05	**Administrasi Kepegawaian Perangkat Daerah**	**Persentase Administrasi Kepegawaian Perangkat Daerah**			**100 PERSEN**		**100 Persen**		**19,18**														
		7 01 01 2 05 05	Monitoring, Evaluasi, dan Penilaian Kinerja Pegawai	Jumlah Dokumen Monitoring, Evaluasi, dan Penilaian Kinerja Pegawai			4 Dokumen	4.000.000	12 Dokumen	6.100.000	3	1.510.000							3	1.510.000	7,0	5.510.000	0	-	
		7 01 01 2 05 11	Bimbingan Teknis Implementasi Peraturan Perundang-Undangan	Jumlah Orang yang Mengikuti Bimbingan Teknis Implementasi Peraturan Perundang- Undangan			1 Orang	9.279.000	3 Orang	30.000.000	0	-							-	-	1,0	9.279.000	0	-	
		7 01 01 2 06	**Administrasi Umum Perangkat Daerah**	**Persentase Administrasi Umum Perangkat Daerah**			**100 PERSEN**		**100 Persen**		**31,02**														
		7 01 01 2 06 01	Penyediaan Komponen Instalasi Listrik/Penerangan Bangunan Kantor	Jumlah Paket Komponen Instalasi Listrik/Penerangan Bangunan Kantor yang Disediakan			4 Paket	4.000.000	4 Paket	4.000.000	1	1.030.000							1	1.030.000	5,0	5.030.000	0	-	
		7 01 01 2 06 02	Penyediaan Peralatan dan Perlengkapan Kantor	Jumlah Paket Peralatan dan Perlengkapan Kantor yang Disediakan			4 Paket	5.130.000	4 Paket	5.000.000	1	1.500.000							1	1.500.000	5,0	6.630.000	0	-	
		7 01 01 2 06 03	Penyediaan Peralatan Rumah Tangga	Jumlah Paket Peralatan Rumah Tangga yang Disediakan			4 Paket	3.990.000	4 Paket	5.000.000	1	1.320.000							1	1.320.000	5,0	5.310.000	0	-	
		7 01 01 2 06 04	Penyediaan Bahan Logistik Kantor	Jumlah Paket Bahan Logistik Kantor yang Disediakan			4 Paket	17.400.000	4 Paket	22.000.000	1	5.600.000							1	5.600.000	5,0	23.000.000	0	-	
		7 01 01 2 06 05	Penyediaan Barang Cetakan dan Penggandaan	Jumlah Paket Barang Cetakan dan Penggandaan yang Disediakan			4 Paket	6.420.000	4 Paket	8.000.000	1	2.000.000							1	2.000.000	5,0	8.420.000	0	-	
		7 01 01 2 06 08	Fasilitasi Kunjungan Tamu	Jumlah Laporan Fasilitasi Kunjungan Tamu			12 Laporan	3.900.000	12 Laporan	5.100.000	3	1.275.000							3	1.275.000	15,0	5.175.000	0	-	
		7 01 01 2 06 09	Penyelenggaraan Rapat Koordinasi dan Konsultasi SKPD	Jumlah Laporan Penyelenggaraan Rapat Koordinasi dan Konsultasi SKPD			12 Laporan	100.709.168	12 Laporan	115.000.000	3	31.000.000							3	31.000.000	15,0	131.709.168	0	-	
		7 01 01 2 07	**Pengadaan Barang Milik Daerah Penunjang Urusan Pem**	**Persentase Pengadaan BDM Penunjang Urusan Daerah**			**100 PERSEN**		**100 Persen**		**76,63**														
		7 01 01 2 07 01	Pengadaan Kendaraan Perorangan Dinas atau Kendaraan Dinas Jabatan							-															
		7 01 01 2 07 02	Pengadaan Kendaraan Dinas Operasional atau Lapangan							-															
		7 01 01 2 07 05	Pengadaan Mebel	Jumlah Unit Mebel yang Disediakan			10 Unit	47.116.000	63 Unit	88.000.000	0	-							-	-	10,0	47.116.000	0	-	
		7 01 01 2 07 06	Pengadaan Peralatan dan Mesin Lainnya	Jumlah Unit Peralatan dan Mesin Lainnya yang Disediakan			12 Unit	92.989.000	0 Unit	377.000.000	0	358.347.000							-	358.347.000	12,0	451.336.000	0	-	
		7 01 01 2 07 10	Pengadaan Sarana dan Prasarana Gedung Kantor atau Bangunan Lainnya	Jumlah unit Sarana dan Prasarana Gedung Kantor atau Bangunan Lainnya yang disediakan					2 Unit	27.000.000	0	-							-	-	-	-	0	-	
		7 01 01 2 08	**Penyediaan Jasa Penunjang Urusan Pemerintahan Daera**	**Persentase Jasa Penunjang Urusan Pemerintah Daerah**			**98 PERSEN**		**100 Persen**		**25,43**														
		7 01 01 2 08 01	Penyediaan Jasa Surat Menyurat	Jumlah Laporan Penyediaan Jasa Surat Menyurat					12 Laporan	14.000.000	0	2.900.002							-	2.900.002	-	2.900.002	0	-	
		7 01 01 2 08 02	Penyediaan Jasa Komunikasi, Sumber Daya Air dan Listrik	Jumlah Laporan Penyediaan Jasa Komunikasi, Sumber Daya Air dan Listrik yang Disediakan			12 Laporan	25.794.832	12 Laporan	35.000.000	3	9.390.000							3	9.390.000	15,0	35.184.832	0	-	
		7 01 01 2 08 04	Penyediaan Jasa Pelayanan Umum Kantor	Jumlah Laporan Penyediaan Jasa Pelayanan Umum Kantor yang Disediakan			12 Laporan	174.970.000	13 Laporan	177.000.000	4	39.240.000							4	39.240.000	16,0	214.210.000	0	-	
		7 01 01 2 09	**Pemeliharaan Barang Milik Daerah Penunjang Urusan Pe**	**Persentase Pemeliharaan BMD Penunjang Urusan Perangkat Daerah**			**100 PERSEN**		**100 Persen**		**26,95**														
		7 01 01 2 09 01	Penyediaan Jasa Pemeliharaan, Biaya Pemeliharaan, dan Pajak Kendaraan Perorangan Dinas atau Kendaraan Dinas Jabatan	Jumlah Penyediaan Jasa Pemeliharaan, Biaya Pemeliharaan, dan Pajak Kendaraan Perorangan Dinas atau Kendaraan Dinas Jabatan			6 Unit	63.350.000	2 Unit	65.000.000	2	13.000.000							2	13.000.000	8,0	76.350.000	0	-	
		7 01 01 2 09 02	Pengadaan Kendaraan Dinas Operasional atau Lapangan	Jumlah Kendaraan Perorangan Dinas atau Kendaraan Dinas Jabatan yang Dipelihara dan dibayarkan Pajaknya					6 Unit	25.376.000	6	6.250.000							6	6.250.000	6,0	6.250.000	0	-	
		7 01 01 2 09 06	Pemeliharaan Peralatan dan Mesin Lainnya	Jumlah Peralatan dan Mesin Lainnya yang Dipelihara			9 Unit	8.280.000	5 Unit	8.000.000	1	800.000							1	800.000	10,0	9.080.000	0	-	
		7 01 01 2 09 09	Pemeliharaan/Rehabilitasi Gedung Kantor dan Bangunan Lainnya	Jumlah Gedung Kantor dan Bangunan Lainnya yang Dipelihara/ Direhabilitasi			1 Unit	216.680.000	7 Unit	170.000.000	0	-							-	-	1,0	216.680.000	0	-	
Meningkatnya Kualit		**7 01 02**	**PROGRAM PENYELENGGARAAN PEMERINTAHAN DAN PELAY**	**Persentase Fasilitasi Kewenangan Pemerlu Pelayanan Kesejahteraan Sosial dan Kebencanaan Kecamatan Yang Terlaksana**	**100**	**124.462.759**	**100 PERSEN**	**38.750.000**	**100 Persen**	**170.000.000**	**21,88**	**29.376.000**		**-**		**-**		**-**							
		7 01 02 2 01	**Koordinasi Penyelenggaraan Kegiatan Pemerintahan di T**	**Persentase Koordinasi Penyelenggaraan Kegiatan Pemerintahan di Tingkat Kecamatan**			**100 PERSEN**		**100 Persen**		**44**														
		01	7.01.02.2.01.0001 Koordinasi/Sinergi Perencanaan dan Pelaksanaan Kegiatan Pemerintahan dengan Perangkat Daerah dan Instansi Vertikal Terkait	Jumlah Laporan Koordinasi/Sinergi Perencanaan dan Pelaksanaan Kegiatan Pemerintahan dengan Perangkat Daerah dan Instansi Vertikal Terkait					13 Laporan	10.000.000	0	-							-	-	-	-	0	-	

No	Sasaran	Kode	Urusan/Bidang Urusan Pemerintahan Daerah dan Program / Kegiatan	Indikator Kinerja Program (Outcome)/Kegiatan (Output)	Target RPJMD Kabupaten pada Tahun 2026 (Akhir Periode RPJMD)		Realisasi Capaian Kinerja RPJMD Kabupaten s/d RKPD Tahun Lalu (2024)		Target Kinerja dan Anggaran RKPD Kabupaten Tahun berjalan yang dievaluasi (2025)		Realisasi Kinerja Pada Triwulan								Realisasi Capaian Kinerja dan Anggaran RKPD Kabupaten yang dievaluasi (2025)		Realisasi Kinerja dan Anggaran RPJMD Kabupaten s/d Tahun 2024 (Akhir tahun Pelaksanaan RKPD Tahun 2026)		Tingkat Capaian Kinerja dan Realisasi Anggaran RPJMD Kabupaten s/d Tahun 2026 (%)		Perangkat Daerah Penanggung Jawab
											I		II		III		IV								
1	2	3	4	5	6		7		8		9		10		11		12		13 = 9+10+11+12		14 = 7 + 13		15 = 14/6*100%		16
					K	Rp.	K	Rp.	K	Rp.	K	Rp,	K	Rp.	K	Rp.	K	Rp.	K	Rp.	K	Rp.	K	Rp.	
		7 01 02 2 01 02	Peningkatan Efektifitas Kegiatan Pemerintahan di Tingkat Kecamatan	Jumlah Dokumen Peningkatan Efektifitas Kegiatan Pemerintahan di Tingkat Kecamatan			13 Dokumen	15.000.000	13 Laporan	20.000.000	0	10.000.000							-	10.000.000	13,0	25.000.000	0	-	
		7 01 02 2 02	**Penyelenggaraan Urusan Pemerintahan yang Tidak Dilak**	**Persentase Penyelenggaraan Urusan Pemerintahan yang tidak Dilaksanakan oleh Unit Kerja Perangkat Daerah yang ada di Kecamatan**			**100 PERSEN**		**100 Persen**		**0**														
		01	7.01.02.2.02.0001 Perencanaan Kegiatan Pelayanan kepada Masyarakat di Kecamatan	Jumlah Dokumen Perencanaan Kegiatan Pelayanan kepada Masyarakat di Kecamatan					13 Dokumen	15.000.000	0	-							-	-	-	-	0	-	
		02	7.01.02.2.02.0002 Fasilitasi Percepatan Pencapaian Standar Pelayanan Minimal di Wilayah Kecamatan	Jumlah Laporan Fasilitasi Percepatan Pencapaian Standar Pelayanan Minimal di Wilayah Kecamatan					13 Laporan	15.000.000	0	-							-	-	-	-	0	-	
		7 01 02 2 02 03	Peningkatan Efektifitas Pelaksanaan Pelayanan kepada Masyarakat di Wilayah Kecamatan	Jumlah Laporan Peningkatan Efektifitas Pelaksanaan Pelayanan kepada Masyarakat di Wilayah Kecamatan			13 Laporan	20.000.000	13 Laporan	10.000.000	0	-							-	-	13,0	20.000.000	0	-	
		7 01 02 2 04	**Pelaksanaan Urusan Pemerintahan yang Dilimpahkan ke**	**Persentase Pelaksanaan Urusan Pemerintahan yang Dilimpahkan kepada Camat**			**100 PERSEN**		**100 Persen**		**24**														
		7 01 02 2 04 03	Pelaksanaan Urusan Pemerintahan yang Terkait dengan Kewenangan Lain yang Dilimpahkan	Jumlah Laporan Pelaksanaan Kewenangan Lain yang Dilimpahkan			13 Laporan	3.750.000	13 Laporan	100.000.000	13	19.376.000							13	19.376.000	26,0	23.126.000	0	-	
	Meningkatnya Kualit	**7 01 03**	**PROGRAM PEMBERDAYAAN MASYARAKAT DESA DAN KELUR**	**Persentase Koordinasi dan Fasilitasi Kegiatan Pemberdayaan Masyarakat di Kecamatan**	**100**	**102.910.129**	**100 PERSEN**	**87.100.000**	**100 Persen**	**98.724.000**	**30,97**	**25.948.000**		**-**		**-**		**-**							
		7 01 03 2 01	**Koordinasi Kegiatan Pemberdayaan Desa**	**Persentase Koordinasi Kegiatan Pemberdayaan Desa**			**100 PERSEN**		**100 Persen**		**46,45**														
		7 01 03 2 01 01	Peningkatan Partisipasi Masyarakat dalam Forum Musyawarah Perencanaan Pembangunan di Desa	JumlahLembaga Kemasyarakatan yang Berpartisipasi dalam Forum Musyawarah Perencanaan Pembangunan di Desa			13 Lembaga Kemasyarakat	24.000.000	13 Lembaga Kemasyarakatan	22.308.000	13	22.308.000							13	22.308.000	26,0	46.308.000	0	-	
		7 01 03 2 01 03	Peningkatan Efektifitas Kegiatan Pemberdayaan Masyarakat di Wilayah Kecamatan	Jumlah Laporan Peningkatan Efektivitas Kegiatan Pemberdayaan Masyarakat di Wilayah Kecamatan			13 Laporan	17.500.000	13 Laporan	43.508.000	13	3.640.000							13	3.640.000	26,0	21.140.000	0	-	
		7 01 03 2 03	**Pemberdayaan Lembaga Kemasyarakatan Tingkat Kecan**	**Persentase Pemberdayaan Lembaga Kemasyarakatan Tingkat Kecamatan**			**100 PERSEN**		**100 Persen**																
		7 01 03 2 03 01	Penyelenggaraan Lembaga Kemasyarakatan	Jumlah Lembaga Kemasyarakatan yang Diselenggarakan			13 Lembaga Kemasyarakat	13.000.000	13 Lembaga Kemasyarakatan	8.954.000	0	-							-	-	13,0	13.000.000	0	-	
		7 01 03 2 03 04	Fasilitasi Pengembangan Usaha Ekonomi Masyarakat				2 Laporan	12.400.000																	
		7 01 03 2 06	**Pemberdayaan dan Kesejahteraan Keluarga Tingkat Kec**	**Persentase Pemberdayaan dan Kesejahteraan Keluarga Tingkat Kecamatan dan Kelurahan**			**100 PERSEN**		**100 Persen**																
		7 01 03 2 06 03	Peningkatan Ketahanan Pangan Keluarga	Jumlah Keluarga yang Mengikuti Peningkatan Ketahanan Pangan Keluarga			3 Keluarga	10.100.000	13 Keluarga	8.954.000	0	-							-	-	3,0	10.100.000	0	-	
		7 01 03 2 06 11	Pelatihan Keluarga Tanggap Bencana Rumah Tangga	Jumlah Keluarga yang Mengikuti Pelatihan Keluarga Tanggap Bencana Rumah Tangga			3 Keluarga	10.100.000	13 Keluarga	15.000.000	0	-							-	-	3,0	10.100.000	0	-	
	Meningkatnya Kualit	**7 01 04**	**PROGRAM KOORDINASI KETENTRAMAN DAN KETERTIBAN U**	**Persentase Koordinasi dan Fasilitasi Penyelenggaraan ketentraman dan ketertiban umum serta perlindungan masyarakat di kecamatan**	**100**	**36.830.993**	**96,67 PERSEN**	**37.250.000**	**100 Persen**	**28.000.000**	**0**	**-**		**-**		**-**		**-**							
		7 01 04 2 01	**Koordinasi Upaya Penyelenggaraan Ketenteraman dan K**	**Persentase Penyelenggaraan Ketenteraman dan Ketertiban Umum di Kecamatan**			**100 PERSEN**		**100 Persen**		**0**														
		7 01 04 2 01 01	Sinergitas dengan Kepolisian Negara Republik Indonesia, Tentara Nasional Indonesia dan Instansi Vertikal di Wilayah Kecamatan	Jumlah Laporan Hasil Sinergitas dengan Kepolisian Negara Republik Indonesia, Tentara Nasional Indonesia dan Instansi Vertikal			5 Laporan	29.750.000	13 Laporan	15.000.000	0	-							-	-	5,0	29.750.000	0	-	
		7 01 04 2 01 02	Harmonisasi Hubungan dengan Tokoh Agama dan Tokoh Masyarakat	Jumlah Laporan Pelaksanaan Harmonisasi Hubungan dengan Tokoh Agama dan Tokoh Masyarakat			1 Laporan	2.500.000	13 Laporan	3.000.000	0	-							-	-	1,0	2.500.000	0	-	
		7 01 04 2 02	**Koordinasi Penerapan dan Penegakan Peraturan Daerah**	**Persentase Koordinasi Penerapan dan Penegakkan Peraturan Daerah Yang Terfasilitasi**			**100 PERSEN**		**0 Persen**		**0**														
		7 01 04 2 02 01	Koordinasi/Sinergi dengan Perangkat Daerah yang Tugas dan Fungsinya di Bidang Penegakan Peraturan Perundang-Undangan dan/atau Kepolisian Negara Republik Indonesia	Jumlah Laporan Koordinasi/Sinergi dengan Perangkat Daerah yang Tugas dan Fungsinya di Bidang Penegakan Peraturan Perundang- Undangan dan/atau Kepolisian Negara Republik Indonesia			3 Laporan	5.000.000	13 Laporan	10.000.000	0	-							-	-	3,0	5.000.000	0	-	
	Meningkatnya Kualit	**7 01 05**	**PROGRAM PENYELENGGARAAN URUSAN PEMERINTAHAN U**	**Persentase Penyelenggaraan Urusan Pemerintahan Umum**	**100**	**613.701.844**	**100 PERSEN**	**135.975.000**	**100 Persen**	**80.020.000**	**6,25**	**3.000.000**		**-**		**-**		**-**							
		7 01 05 2 01	**Penyelenggaraan Urusan Pemerintahan Umum Sesuai Pe**	**Persentase Urusan Pemerintahan Umum sesuai Penugasan Kepala Daerah**			**100 PERSEN**		**100 Persen**		**6,25**														
		7 01 05 2 01 01	Pembinaan Wawasan Kebangsaan dan Ketahanan Nasional dalam rangka Memantapkan Pengamalan Pancasila, Pelaksanaan Undang-Undang Dasar Negara Republik Indonesia Tahun 1945 Pelestarian Bhinneka Tunggal Ika serta Pemertahanan dan Pemeliharaan Keutuhan Negara Kesatuan Republik Indonesia	Jumlah Orang yang Mengikuti Pembinaan Wawasan Kebangsaan dan Ketahanan Nasional dalam rangka Memantapkan Pengamalan Pancasila, Pelaksanaan Undang- Undang Dasar Negara Republik Indonesia Tahun 1945, Pelestarian Bhinneka Tunggal Ika serta Pemertahanan dan Pemeliharaan Keutuhan Negara Kesatuan Republik Indonesia			150 Orang	46.000.000	150 Orang	60.020.000	0	-							-	-	150,0	46.000.000	0	-	
		7 01 05 2 01 07	Pelaksanaan Semua Urusan Pemerintahan yang Bukan Merupakan Kewenangan Daerah dan Tidak Dilaksanakan oleh Instansi Vertikal				3 Dokumen	78.875.000																	
		7 01 05 2 01 08	Pelaksanaan Tugas Forum Koordinasi Pimpinan di Kecamatan	Jumlah Dokumen Tugas Forum Koordinasi Pimpinan di Kecamatan			12 Dokumen	11.100.000	12 Dokumen	20.000.000	3	3.000.000							3	3.000.000	15,0	14.100.000	0	-	

No	Sasaran	Kode	Urusan/Bidang Urusan Pemerintahan Daerah dan Program / Kegiatan	Indikator Kinerja Program (Outcome)/Kegiatan (Output)	Target RPJMD Kabupaten pada Tahun 2026 (Akhir Periode RPJMD)		Realisasi Capaian Kinerja RPJMD Kabupaten s/d RKPD Tahun Lalu (2024)		Target Kinerja dan Anggaran RKPD Kabupaten Tahun berjalan yang dievaluasi (2025)		Realisasi Kinerja Pada Triwulan								Realisasi Capaian Kinerja dan Anggaran RKPD Kabupaten yang dievaluasi (2025)		Realisasi Kinerja dan Anggaran RPJMD Kabupaten s/d Tahun 2024 (Akhir tahun Pelaksanaan RKPD Tahun 2026)		Tingkat Capaian Kinerja dan Realisasi Anggaran RPJMD Kabupaten s/d Tahun 2026 (%)		Perangkat Daerah Penanggung Jawab
											I		II		III		IV								
1	2	3	4	5	6		7		8		9		10		11		12		13 = 9+10+11+12		14 = 7 + 13		15 = 14/6*100%		16
					K	Rp.	K	Rp.	K	Rp.	K	Rp,	K	Rp.	K	Rp.	K	Rp.	K	Rp.	K	Rp.	K	Rp.	
	Meningkatnya Kualit	7 01 06	PROGRAM PEMBINAAN DAN PENGAWASAN PEMERINTAHAN	Persentase fasilitasi pembinaan dan pengawasan pemerintahan desa	100	34.881.117	100 PERSEN	32.415.000	100 Persen	43.395.000	43,3	18.510.000		-		-		-							
		7 01 06 2 01	Fasilitasi, Rekomendasi dan Koordinasi Pembinaan dan P	Persentase Fasilitasi, Rekomendasi dan Koordinasi Pembinaan dan Pengawasan Pemerintahan Desa yang Terlaksana			100 PERSEN		100 Persen		43,3													
		7 01 06 2 01 02	Fasilitasi Administrasi Tata Pemerintahan Desa	Jumlah Dokumen yang Difasilitasi dalam rangka Administrasi Tata Pemerintahan Desa			13 Dokumen	5.000.000	13 Dokumen	5.000.000	13	5.000.000							13	5.000.000	26,0	10.000.000	0	-	
		7 01 06 2 01 03	Fasilitasi Pengelolaan Keuangan Desa dan Pendayagunaan Aset Desa	Jumlah Dokumen yang Difasilitasi dalam rangka Pengelolaan Keuangan Desa dan Pendayagunaan Aset Desa			13 Dokumen	5.000.000	13 Dokumen	5.000.000	0	-							-	-	13,0	5.000.000	0	-	
		7 01 06 2 01 05	Fasilitasi Pelaksanaan Tugas Kepala Desa dan Perangkat Desa	Jumlah Dokumen Fasilitasi dalam rangka Pelaksanaan Tugas Kepala Desa dan Perangkat Desa			13 Dokumen	5.000.000	13 Dokumen	5.000.000	0	5.000.000							-	5.000.000	13,0	10.000.000	0	-	
		7 01 06 2 01 06	Fasilitasi Pelaksanaan Pemilihan Kepala Desa	Jumlah Dokumen Fasilitasi dalam rangka Pelaksanaan Pemilihan Kepala Desa			0 Dokumen	-	13 Dokumen	5.000.000	0	-							-	-	-	-			
		7 01 06 2 01 07	Fasilitasi Pelaksanaan Tugas dan Fungsi Badan Permusyawaratan Desa	Jumlah Dokumen Fasilitasi dalam rangka PelaksanaanTugas dan Fungsi Badan Permusyawaratan Desa			13 Dokumen	5.145.000	13 Dokumen	6.000.000	13	6.000.000							13	6.000.000	26,0	11.145.000	0	-	
		7 01 06 2 01 15	Fasilitasi Penataan, Pemanfaatan, dan Pendayagunaan Ruang Desa serta Penetapan dan Penegasan Batas Desa	Jumlah Dokumen Fasilitasi dalam rangka Penataan, Pemanfaatan, dan Pendayagunaan Ruang Desa serta Penetapan dan Penega			13 Dokumen	6.000.000	13 Dokumen	5.000.000	0	-							-	-	13,0	6.000.000	0	-	
		7 01 06 2 01 17	Koordinasi Pendampingan Desa di Wilayahnya	Jumlah Laporan Hasil Koordinasi Pendampingan Desa di Wilayahnya			13 Laporan	6.270.000	13 Laporan	12.395.000	13	2.510.000							13	2.510.000	26,0	8.780.000	0	-	
Faktor pendorong keberhasilan kinerja :																								
Faktor penghambat keberhasilan kinerja :																								
								3.203.984.773		3.773.867.000		859.823.953		-		-		-		859.823.953				Kecamatan Martapura T
	Meningkatnya Akunt	7 01 01	PROGRAM PENUNJANG URUSAN PEMERINTAHAN DAERAH K	Indeks kepatuhan dan kinerja intern kecmatan	80	13.286.178.788	77 Nilai	2.967.474.873	79 indeks	3.331.245.100	0	792.551.053		-		-		-							
		7 01 01 2 01	Perencanaan, Penganggaran, dan Evaluasi Kinerja Peran	Jumlah Dokumen Perencanaan dang Penganggaran			100 Persen		100 Persen		40													
		7 01 01 2 01 01	Penyusunan Dokumen Perencanaan Perangkat Daerah	Jumlah Dokumen perencanaan perangkat daerah yang di susun			7 Dokumen	559.000	7 Dokumen	2.981.000	4	199.600							4	199.600	11,0	758.600	0	-	
		7 01 01 2 01 02	Koordinasi dan Penyusunan Dokumen RKA-SKPD	Jumlah Dokumen RKA - SKPD dan Laporan Hasil Koordinasi penyusunan Dokumen RKA-SKPD			1 Dokumen	395.000	1 Dokumen	744.000	0	-							-	-	1,0	395.000	0	-	
		7 01 01 2 01 03	Koordinasi dan Penyusunan Dokumen Perubahan RKA-SKPD	jumlah Dokumen perubahan RKA-SKPD dan Laporan Hasil Koordinasi Penyusunan Dokumen Perubahan RKA-SKPD			1 Dokumen	395.000	1 Dokumen	744.000	0	-							-	-	1,0	395.000	0	-	
		7 01 01 2 01 04	Koordinasi dan Penyusunan DPA-SKPD	Jumlah Dokumen DPA-SKPD dan Laporan Hasil Koordinasi Penyusunan Dokumen DPA-SKPD			1 Dokumen	395.000	1 Dokumen	744.000	1	744.000							1	744.000	2,0	1.139.000	0	-	
		7 01 01 2 01 05	Koordinasi dan Penyusunan Perubahan DPA- SKPD	Jumlah Dokumen Perubahan DPA-SKPD dan Laporan Hasil Koordinasi			1 Dokumen	395.000	1 Dokumen	744.000	0	-							-	-	1,0	395.000	0	-	
		7 01 01 2 01 05	Koordinasi dan Penyusunan Perubahan DPA- SKPD	Jumlah Dokumen Perubahan DPA-SKPD dan Laporan Hasil Koordinasi Penyusunan Dokumen Perubahan DPA-SKPD			1 Dokumen	395.000	1 Dokumen	744.000	0	-							-	-	1,0	395.000	0	-	
		7 01 01 2 01 06	Koordinasi dan Penyusunan Laporan Capaian Kinerja dan Ikhtisar Realisasi Kinerja SKPD	Jumlah Laporan Capaian Kinerja dan Ikhtisar Realisasi Kinerja SKPD dan Laporan Capaian Kinerja dan Ikhtisar Realisasi kinerja SKPD			4 Laporan	436.000	2 Laporan	1.150.000	0	-							-	-	4,0	436.000	0	-	
		7 01 01 2 01 07	Evaluasi Kinerja Perangkat Daerah	Jumlah Laporan Evaluasi Kinerja Perangkat Daerah			1 Laporan	365.000	2 Laporan	1.150.000	0	-							-	-	1,0	365.000	0	-	
		7 01 01 2 02	Administrasi Keuangan Perangkat Daerah	Persentase Laporan Keuangan sesuai ketentuan			100 Persen		100 Persen		25													
		7 01 01 2 02 01	Penyediaan Gaji dan Tunjangan ASN	Jumlah Orang yang menerima Gaji dan Tunjangan ASN			17 Orang/Bulan	2.276.686.880	17 Orang/Bulan	1.868.500.000	17	380.421.322							17	380.421.322	34,0	2.657.108.202	0	-	
		7 01 01 2 02 03	Pelaksanaan Penatausahaan dan Pengujian/Verifikasi Keuangan SKPD	Jumlah Dokumen Penatausahaan dan Pengujian/Verifikasi Keuangan SKPD			12 Dokumen	41.340.000	12 Dokumen	64.320.000	2	10.720.000							2	10.720.000	14,0	52.060.000	0	-	
		7 01 01 2 02 05	Koordinasi dan Penyusunan Laporan Keuangan Akhir Tahun SKPD	Jumlah Laporan Keuangan Tahun SKPD dan Laporan Hasil Koordinasi Penyusunan Laporan Keuangan Akhir Tahun SKPD			1 Laporan	350.000	1 Laporan	615.000	1	615.000							1	615.000	2,0	965.000	0	-	
		7 01 01 2 03	Administrasi Barang Milik Daerah pada Perangkat Daera	Persentase Laporan Pengelolaan dan Pengamanan Aset sesuai ketentuan			100 Persen		100 Persen		25													
		7 01 01 2 03 05	Rekonsiliasi dan Penyusunan Laporan Barang Milik Daerah pada SKPD	Jumlah Laporan Rekonsiliasi dan Penyusunan Laporan Barang Milik Daerah pada SKPD			4 Laporan	200.000	4 Laporan	200.000	0	-							-	-	4,0	200.000	0	-	
		7 01 01 2 03 06	Penatausahaan Barang Milik Daerah pada SKPD	Jumlah Laporan Penatausahaan Barang Milik Daerah pada SKPD			1 Laporan	100.000	2 Laporan	100.000	0	-							-	-	1,0	100.000	0	-	
		7 01 01 2 05	Administrasi Kepegawaian Perangkat Daerah	Persentase Administrasi Kepegawaian yang terpenuhi			95 Persen		100 Persen		25													
		7 01 01 2 05 05	Monitoring, Evaluasi, dan Penilaian Kinerja Pegawai	Jumlah Dokumen Monitoring,Evaluasi dan Penilaian Kinerja Pegawai			1 Dokumen	360.000	1 Dokumen	700.000	0	-							-	-	1,0	360.000	0	-	
		7 01 01 2 05 11	Bimbingan Teknis Implementasi Peraturan Perundang-Undangan	Jumlah Orang yang mengikuti Bimbingan Teknis Implementasi Peraturan Perundang-undangan			2 Orang	17.778.310	3 Orang	30.000.000	0	-							-	-	2,0	17.778.310	0	-	
		7 01 01 2 06	Administrasi Umum Perangkat Daerah	Persentase Umum Perangkat Daerah			100 Persen		100 Persen		25													
		7 01 01 2 06 01	Penyediaan Komponen Instalasi Listrik/Penerangan Bangunan Kantor	Jumlah Paket Komponen Instalasi Listrik/penerangan Bangunan kantor yang di sediakan			4 Paket	1.500.000	4 Paket	3.000.000	1	1.244.000							1	1.244.000	5,0	2.744.000	0	-	
		7 01 01 2 06 02	Penyediaan Peralatan dan Perlengkapan Kantor	Jumlah Paket Peralatan dan perlengkapan kantor yang di sediakan			12 Paket	14.277.500	4 Paket	18.714.100	1	5.830.600							1	5.830.600	13,0	20.108.100	0	-	
		7 01 01 2 06 03	Penyediaan Peralatan Rumah Tangga	Jumlah Paket Peralatan Rumah Tangga di sediakan			4 Paket	1.500.000	4 Paket	2.794.000	1	1.178.500							1	1.178.500	5,0	2.678.500	0	-	
		7 01 01 2 06 04	Penyediaan Bahan Logistik Kantor	Jumlah Paket bahan Logisttik kantor yang di sediakan			8 Paket	5.000.000	4 Paket	5.500.000	1	1.385.000							1	1.385.000	9,0	6.385.000	0	-	

No	Sasaran	Kode	Urusan/Bidang Urusan Pemerintahan Daerah dan Program / Kegiatan	Indikator Kinerja Program (Outcome)/Kegiatan (Output)	Target RPJMD Kabupaten pada Tahun 2026 (Akhir Periode RPJMD)		Realisasi Capaian Kinerja RPJMD Kabupaten s/d RKPD Tahun Lalu (2024)			Target Kinerja dan Anggaran RKPD Kabupaten Tahun berjalan yang dievaluasi (2025)		Realisasi Kinerja Pada Triwulan								Realisasi Capaian Kinerja dan Anggaran RKPD Kabupaten yang dievaluasi (2025)		Realisasi Kinerja dan Anggaran RPJMD Kabupaten s/d Tahun 2024 (Akhir tahun Pelaksanaan RKPD Tahun 2026)		Tingkat Capaian Kinerja dan Realisasi Anggaran RPJMD Kabupaten s/d Tahun 2026 (%)		Perangkat Daerah Penanggung Jawab
												I		II		III		IV							
1	2	3	4	5	6		7			8		9		10		11		12		13 = 9+10+11+12		14 = 7 + 13		15 = 14/6*100%		16
					K	Rp.	K		Rp.	K	Rp.	K	Rp,	K	Rp.	K	Rp.	K	Rp.	K	Rp.	K	Rp.	K	Rp.	
		7 01 01 2 06 05	Penyediaan Barang Cetakan dan Penggandaan	Jumlah Paket Barang Cetakan dan Penggandaan yang di sediakan			2	Paket	322.000	2 Paket	1.065.000	0	286.000							-	286.000	2,0	608.000	0	-	
		7 01 01 2 06 08	Fasilitasi Kunjungan Tamu	Jumlah Laporan Fasilitasi Kunjungan Tamu			6	Laporan	1.500.000	6 Laporan	1.950.000	1	476.000							1	476.000	7,0	1.976.000	0	-	
		7 01 01 2 06 09	Penyelenggaraan Rapat Koordinasi dan Konsultasi SKPD	Jumlah Laporan Penyelenggaraan Rapat Koordinasi dan Konsultasi SKPD			15	Laporan	95.871.080	3 Laporan	138.338.000	0	6.846.000							-	6.846.000	15,0	102.717.080	0	-	
		7 01 01 2 07	**Pengadaan Barang Milik Daerah Penunjang Urusan Pem**	**Persentase Barang Milik Daerah Penunjang Urusan Daerah**			**100**	**Persen**		**100 Persen**		**25**														
		01	7.01.01.2.07.0001 Pengadaan Kendaraan Perorangan Dinas atau Kendaraan Dinas Jabatan								-															
		02	7.01.01.2.07.0002 Pengadaan Kendaraan Dinas Operasional atau Lapangan	Jumlah unit kendraan Perorangan dinas atau kendraan Dinas Jabatan						1 Unit	342.000.000	1	323.400.000							1	323.400.000	1,0	323.400.000	0	-	
		7 01 01 2 07 05	Pengadaan Mebel	Jumlah Paket Mebel yang di sediakan			14	Unit	3.643.422	30 Unit	114.476.000	0	-							-	-	14,0	3.643.422	0	-	
		7 01 01 2 07 06	Pengadaan Peralatan dan Mesin Lainnya	Jumlah unit Peralatan dan Mesin Lainnya yang di sediakan			18	Unit	198.804.000	21 Unit	202.580.000	0	-							-	-	18,0	198.804.000	0	-	
		7 01 01 2 07 10	Pengadaan Sarana dan Prasarana Gedung Kantor atau Bangunan Lainnya	Jumlah Unit Sarana dan Prasarana Gedung Kantor atau Bangunan Lainnya yang di sediakan			2	Unit	46.450.277	1 Unit	100.000.000	0	-							-	-	2,0	46.450.277	0	-	
		7 01 01 2 08	**Penyediaan Jasa Penunjang Urusan Pemerintahan Daera**	**Persentase Penunjang Urusan Pemerintahan Daerah**			**100**	**Persen**		**100 Persen**		**25**														
		7 01 01 2 08 01	Penyediaan Jasa Surat Menyurat	Jumlah Laporan Penyediaan Jasa Surat Menyurat			6	Laporan	1.500.000	1 Laporan	1.500.000	0	380.000							-	380.000	6,0	1.880.000	0	-	
		7 01 01 2 08 02	Penyediaan Jasa Komunikasi, Sumber Daya Air dan Listrik	Jumlah Laporan Penyediaan Jasa Komunikasi,Sumber Daya Air dan Listrik yang di sediakan			11	Laporan	21.035.979	2 Laporan	47.000.000	0	4.951.897							-	4.951.897	11,0	25.987.876	0	-	
		7 01 01 2 08 04	Penyediaan Jasa Pelayanan Umum Kantor	Jumlah Laporan Penyediaan Jasa Pelayanan Umum Kantor yang di sediakan			11	Laporan	174.079.632	12 Laporan	207.690.000	3	40.243.686							3	40.243.686	14,0	214.323.318	0	-	
		7 01 01 2 09	**Pemeliharaan Barang Milik Daerah Penunjang Urusan Pe**	**Persentase Pemeliharaan Barang Milik Daerah Penunjang Urusan Perangkat Daerah**			**100**	**Persen**		**100 Persen**		**25**														
		7 01 01 2 09 02	Penyediaan Jasa Pemeliharaan, Biaya Pemeliharaan, Pajak dan Perizinan Kendaraan Dinas Operasional atau Lapangan	Jumlah Kendraan Dinas Operasional atau Lapongan yang di pelihara dan dibayarkan pajak dan perizinannya			7	Unit	44.319.693	7 Unit	42.840.000	2	10.709.448							2	10.709.448	9,0	55.029.141	0	-	
		7 01 01 2 09 06	Pemeliharaan Peralatan dan Mesin Lainnya	Jumlah Peralatan dan Mesin Lainnya yang di pelihara			4	Unit	5.950.000	14 Unit	11.150.000	1	2.920.000							1	2.920.000	5,0	8.870.000	0	-	
		7 01 01 2 09 09	Pemeliharaan/Rehabilitasi Gedung Kantor dan Bangunan Lainnya	Jumlah Gedung Kantor dan Bangunan Lainnya yang di pelihara /di rehabilitasi			2	Unit	11.966.100	3 Unit	117.956.000	0	-							-	-	2,0	11.966.100	0	-	
	Meningkatnya Kualit	**7 01 02**	**PROGRAM PENYELENGGARAAN PEMERINTAHAN DAN PELAY**	**Persentase Penyelenggaraan urusan pemerintahan yang tidak dilaksanakan oleh unit kerja perangkat daerah**	**100**	**64.995.871**	**100**	**Persen**	**114.321.000**	**100 indeks**	**183.462.600**	**20**	**28.484.000**	**-**	**-**	**-**	**-**									
		7 01 02 2 02	**Penyelenggaraan Urusan Pemerintahan yang Tidak Dilak**	**Persentase Penyelenggaraan Urusan Pemerintahan yang Tidak Dilaksanakan oleh Unit Kerja Perangkat Daerah yang Ada di Kecamatan**			**100**	**Persen**		**100 Persen**		**25**														
		7 01 02 2 02 03	Peningkatan Efektifitas Pelaksanaan Pelayanan kepada Masyarakat di Wilayah Kecamatan	Jumlah Laporan Peningkatan Efektifitas pelaksanaan pelayanan Kepada Masyarakat di wilayah kecamatan			4	Laporan	12.979.000	4 Laporan	20.497.200	1	4.643.000							1	4.643.000	5,0	17.622.000	0	-	
		7 01 02 2 04	**Pelaksanaan Urusan Pemerintahan yang Dilimpahkan ke**	**Persentase Pelaksanaan Urusan Pemerintahan yang dilimpahkan kepada camat yang terlaksana**			**100**	**Persen**		**100 Persen**		**25**														
		7 01 02 2 04 03	Pelaksanaan Urusan Pemerintahan yang Terkait dengan Kewenangan Lain yang Dilimpahkan	Jumlah Laporan Pelaksanaan Kewenangan lain yang dilimpahkan			6	Laporan	101.342.000	9 Laporan	162.965.400	2	23.841.000							2	23.841.000	8,0	125.183.000	0	-	
	Meningkatnya Kualit	**7 01 03**	**PROGRAM PEMBERDAYAAN MASYARAKAT DESA DAN KELUR**	**Persentase Pemberdayaan Masyarakat yang terfasilitasi**	**100**	**109.507.210**	**100**	**Persen**	**17.081.000**	**100 indeks**	**55.796.000**	**50**	**18.877.500**	**-**	**-**	**-**	**-**									
		7 01 03 2 01	**Koordinasi Kegiatan Pemberdayaan Desa**	**Persentase Terlaksananya pemberdayaan masyarakat desa dan kelurahan**			**100**	**Persen**		**100 Persen**		**50**														
		7 01 03 2 01 01	Peningkatan Partisipasi Masyarakat dalam Forum Musyawarah Perencanaan Pembangunan di Desa	Jumlah Lembaga Kemesyarkatan yang berpartisipasi dalam Forum Musyawarah perencanann pembangunan di Desa			4	Lembaga Kemasyarakat	15.551.000	4 Lembaga Kemasyarakatan	18.877.500	4	18.877.500							4	18.877.500	8,0	34.428.500	0	-	
		7 01 03 2 01 03	Peningkatan Efektifitas Kegiatan Pemberdayaan Masyarakat di Wilayah Kecamatan	Jumlah Laporan Peningkatan Efektivitas kegiatan`pemberdyaaan masyrakat di wilayah kecamatan			2	Laporan	1.530.000	2 Laporan	36.918.500	0	-							-	-	2,0	1.530.000	0	-	
	Meningkatnya Kualit	**7 01 04**	**PROGRAM KOORDINASI KETENTRAMAN DAN KETERTIBAN U**	**Persentase gangguan keamanan dan ketertiban yang ditindaklanjuti**	**100**	**43.330.580**	**100**	**Persen**	**29.900.900**	**100 indeks**	**51.451.300**	**20**	**-**	**-**	**-**	**-**	**-**									
		7 01 04 2 01	**Koordinasi Upaya Penyelenggaraan Ketenteraman dan K**	**Persentase penyelenggaraan ketentraman dan ketertiban umum di kecamatan**			**100**	**Persen**		**100 Persen**		**0**														
		7 01 04 2 01 01	Sinergitas dengan Kepolisian Negara Republik Indonesia, Tentara Nasional Indonesia dan Instansi Vertikal di Wilayah Kecamatan	Jumlah laporan Hasil Sinergitas dengan kepolisian dan Negara republik indonesia Tentara Nasional dan Instansi Vertikal di wilayah kecamatan			4	Laporan	23.584.900	2 Laporan	35.747.600	0	-							-	-	4,0	23.584.900	0	-	
		7 01 04 2 01 02	Harmonisasi Hubungan dengan Tokoh Agama dan Tokoh Masyarakat	Jumlah Laporan Pelaksanaan Harmonis hubungan dengan tokoh Agama dan Tokoh Masyarakat			2	Laporan	3.236.000	2 Laporan	6.232.000	0	-							-	-	2,0	3.236.000	0	-	
		7 01 04 2 02	**Koordinasi Penerapan dan Penegakan Peraturan Daerah**	**Persentase koordinasi penerapan dan penegakan peraturan Daerah yang terfasilitasi**			**100**	**Persen**		**100 Persen**		**50**														
		7 01 04 2 02 01	Koordinasi/Sinergi dengan Perangkat Daerah yang Tugas dan Fungsinya di Bidang Penegakan Peraturan Perundang-Undangan dan/atau Kepolisian Negara Republik Indonesia	Jumlah Laporan Koordinasi/Sinergi dengan Perangkat Daerah yang Tugas dan Fungsinya di Bidang Penegakan Peraturan Perundang-Undangan dan/atau Kepolisian Negara Republik Indonesia			2	Laporan	3.080.000	2 Laporan	9.471.700	0	-							-	-	2,0	3.080.000	0	-	
	Meningkatnya Kualit	**7 01 05**	**PROGRAM PENYELENGGARAAN URUSAN PEMERINTAHAN U**	**Persentase Koordinasi dan penyelenggaraan urusan pemerintahan yang dilaksanakan**	**100**	**435.743.150**	**100**	**Persen**	**47.223.000**	**100 indeks**	**108.220.000**	**20**	**6.200.000**	**-**	**-**	**-**	**-**									

No	Sasaran	Kode	Urusan/Bidang Urusan Pemerintahan Daerah dan Program / Kegiatan	Indikator Kinerja Program (Outcome)/Kegiatan (Output)	Target RPJMD Kabupaten pada Tahun 2026 (Akhir Periode RPJMD)		Realisasi Capaian Kinerja RPJMD Kabupaten s/d RKPD Tahun Lalu (2024)			Target Kinerja dan Anggaran RKPD Kabupaten Tahun berjalan yang dievaluasi (2025)		Realisasi Kinerja Pada Triwulan								Realisasi Capaian Kinerja dan Anggaran RKPD Kabupaten yang dievaluasi (2025)		Realisasi Kinerja dan Anggaran RPJMD Kabupaten s/d Tahun 2024 (Akhir tahun Pelaksanaan RKPD Tahun 2026)		Tingkat Capaian Kinerja dan Realisasi Anggaran RPJMD Kabupaten s/d Tahun 2026 (%)		Perangkat Daerah Penanggung Jawab
												I		II		III		IV							
1	2	3	4	5	6		7			8		9		10		11		12		13 = 9+10+11+12		14 = 7 + 13		15 = 14/6*100%		16
					K	Rp.	K		Rp.	K	Rp.	K	Rp,	K	Rp.	K	Rp.	K	Rp.	K	Rp.	K	Rp.	K	Rp.	
		7 01 05 2 01	**Penyelenggaraan Urusan Pemerintahan Umum Sesuai P**	**Persentase Penyelenggaraan urusan Pemerintahan umum sesuai penugasan kepala daerah terfasilitasi**			**100**	**Persen**		**100 Persen**		**25**													
		7 01 05 2 01 01	Pembinaan Wawasan Kebangsaan dan Ketahanan Nasional dalam rangka Memantapkan Pengamalan Pancasila, Pelaksanaan Undang-Undang Dasar Negara Republik Indonesia Tahun 1945 Pelestarian Bhinneka Tunggal Ika serta Pemertahanan dan Pemeliharaan Keutuhan Negara Kesatuan Republik Indonesia	Jumlah Orang yang mengikuti Pembinaan Wawasan Kebangsaan dan Ketahanan Nasional dalam rangka Memantapkan Pengamalan Pancasila, Pelaksanaan Undang-Undang Dasar Negara Republik Indonesia Tahun 1945, Pelestarian Bhinneka Tunggal Ika serta Pemertahanan dan Pemeliharaan Keutuhan Negara Kesatuan Republik Indonesia			250	Orang	22.446.000	450 Orang	61.360.000	0	-							-	-	250,0	22.446.000	0	-	
		7 01 05 2 01 07	Pelaksanaan Semua Urusan Pemerintahan yang Bukan Merupakan Kewenangan Daerah dan Tidak Dilaksanakan oleh Instansi Vertikal				4	Dokumen	24.777.000																
		08	7.01.05.2.01.0008 Pelaksanaan Tugas Forum Koordinasi Pimpinan di Kecamatan	Jumlah Dokumen Pelaksanaan Tugas Forum Koordinasi Pimpinan di Kecamatan						1 Dokumen	46.860.000	0	6.200.000							-	6.200.000	-	6.200.000	0	-	
	Meningkatnya Kualit	**7 01 06**	**PROGRAM PEMBINAAN DAN PENGAWASAN PEMERINTAHAI**	**Desa yang Memiliki Tata Kelola Administrasi Pemerintahan Desa yang Baik**	**100**	**131.345.822**	**100**	**Persen**	**27.984.000**	**100 indeks**	**43.692.000**	**25**	**13.711.400**		**-**		**-**		**-**						
		7 01 06 2 01	**Fasilitasi, Rekomendasi dan Koordinasi Pembinaan dan I**	**Persentase Fasilitasi,rekomendasi dan koordinasi Pembina dan pengawasan pemerintahan desa**			**100**	**Persen**		**100 Persen**		**40**													
		7 01 06 2 01 01	Fasilitasi Penyusunan Peraturan Desa dan Peraturan Kepala Desa	Jumlah Dokumen yang difasilitasi dalam rangka penyusunan peraturan Desa dan peraturan kepala desa			1	Dokumen	2.433.600	20 Dokumen	3.930.600	0	-							-	-	1,0	2.433.600	0	-	
		7 01 06 2 01 02	Fasilitasi Administrasi Tata Pemerintahan Desa	Jumlah Dokumen yang difasilitasi dalam rangka Administrasi Tata Pemerintahan Desa			2	Dokumen	5.408.000	20 Dokumen	9.290.000	0	4.785.000							-	4.785.000	2,0	10.193.000	0	-	
		7 01 06 2 01 03	Fasilitasi Pengelolaan Keuangan Desa dan Pendayagunaan Aset Desa	Jumlah Dokumen yang di fasilitasi dalam rangka Pengelolaan Keuangan Desa dan Pendayagunaan Aset Desa			1	Dokumen	3.244.800	20 Dokumen	4.691.800	0	-							-	-	1,0	3.244.800	0	-	
		7 01 06 2 01 05	Fasilitasi Pelaksanaan Tugas Kepala Desa dan Perangkat Desa	Jumlah Dokumen Fasilitasi dalam rangka Pelaksanaan tugas kepala desa dan perangkat desa			6	Dokumen	9.734.400	1 Dokumen	17.276.400	0	3.026.400							-	3.026.400	6,0	12.760.800	0	-	
		7 01 06 2 01 06	Fasilitasi Pelaksanaan Pemilihan Kepala Desa				0	Dokumen	-		-														
		7 01 06 2 01 07	Fasilitasi Pelaksanaan Tugas dan Fungsi Badan Permusyawaratan Desa	Jumlah Dokumen Fasilitasi dalam rangka Pelaksanaan Tugas dan Fungsi Badan Permusyawaratan Desa			1	Dokumen	5.000.000	1 Dokumen	5.900.000	1	5.900.000							1	5.900.000	2,0	10.900.000	0	-	
		7 01 06 2 01 15	Fasilitasi Penataan, Pemanfaatan, dan Pendayagunaan Ruang Desa serta Penetapan dan Penegasan Batas Desa	Jumlah dokumen fasilitasi dalam rangka Penataan, Pemanfaatan, dan Pendayagunaan Ruang Desa serta Penetapan dan Penegasan Batas Desa			1	Dokumen	2.163.200	1 Dokumen	2.603.200	0	-							-	-	1,0	2.163.200	0	-	
Faktor pendorong keberhasilan kinerja :																									
Faktor penghambat keberhasilan kinerja :																									
									2.643.952.922		**3.464.909.548**		**1.026.132.072**		**-**		**-**		**-**		**1.026.132.072**					**Kecamatan Mataraman**
	Meningkatnya Akunt	**7 01 01**	**PROGRAM PENUNJANG URUSAN PEMERINTAHAN DAERAH I**	**Persentase Terselenggaranya urusan penyusunan program perencanaa , keuangan, umum dan kepegawaian**	**80**	**13.441.576.273**	**89,28**	**Nilai**	**2.372.430.522**	**100 Persentase**	**2.966.876.048**	**25**	**965.597.072**		**-**		**-**		**-**							
		7 01 01 2 01	**Perencanaan, Penganggaran, dan Evaluasi Kinerja Peran**	**Persentase Dokumen Perencanaan Pengganggaran dan Evaluasi SKPD**			**100**	**PERSEN**		**100 Persentase**		**25**													
		7 01 01 2 01 01	Penyusunan Dokumen Perencanaan Perangkat Daerah	Tersusunnya Dokumen Perencanaan Perangkat Daerah			13	Dokumen	7.393.100	6 Dokumen	6.847.200	2	893.500							2	893.500	15,0	8.286.600	0	-	
		7 01 01 2 01 07	Evaluasi Kinerja Perangkat Daerah	Terlaksananya Evaluasi Kinerja Perangkat Daerah			17	laporan	4.000.000	17 Dokumen	7.532.000	5	1.030.000							5	1.030.000	22,0	5.030.000	0	-	
		7 01 01 2 02	**Administrasi Keuangan Perangkat Daerah**	**Persentase Laporan Keuangan sesuai ketentuan**			**100**	**PERSEN**		**100 Persentase**		**25**													
		7 01 01 2 02 01	Penyediaan Gaji dan Tunjangan ASN	Tersedianya Gaji dan Tunjangan ASN			14	Orang/Bulan	1.787.613.908	168 Orang/Bulan	1.840.600.000	42	465.932.624							42	465.932.624	56,0	2.253.546.532	0	-	
		7 01 01 2 02 03	Pelaksanaan Penatausahaan dan Pengujian/Verifikasi Keuangan SKPD	Terlaksananya Penatausahaan dan Pengujian/Verifikasi Keuangan SKPD			40	Dokumen	35.940.000	45 Dokumen	71.543.000	10	10.450.700							10	10.450.700	50,0	46.390.700	0	-	
		05	7.01.01.2.02.0005 Koordinasi dan Penyusunan Laporan Keuangan Akhir Tahun SKPD	Tersedianya Laporan Keuangan Akhir Tahun SKPD dan Laporan Hasil Koordinasi Penyusunan Laporan Keuangan Akhir Tahun SKPD						0 Laporan	3.456.000	0	-							-	-	-	-	0	-	
		Administrasi Kepegawaian Perangkat Daerah		**Persentase Administrasi Kepegawaian Perangkat Daerah**						**100 Persentase**		**25**													
		11	7.01.01.2.05.0011 Bimbingan Teknis Implementasi Peraturan Perundang-Undangan	Terlaksananya Bimbingan Teknis Implementasi Peraturan Perundang - Undangan						3 Orang	30.000.000	0	-							-	-	-	-	0	-	
		7 01 01 2 06	**Administrasi Umum Perangkat Daerah**	**Persentase Administrasi Umum Perangkat Daerah**			**100**	**PERSEN**		**100 Persentase**		**25**													
		7 01 01 2 06 01	Penyediaan Komponen Instalasi Listrik/Penerangan Bangunan Kantor	Tersedianya Komponen Instalasi Listrik/Penerangan Bangunan Kantor			4	Paket	3.321.000	4 Paket	3.985.000	1	173.800							1	173.800	5,0	3.494.800	0	-	
		03	7.01.01.2.06.0003 Penyediaan Peralatan Rumah Tangga	Tersedianya Peralatan Rumah Tangga						4 Paket	10.819.000	1	1.012.500							1	1.012.500	1,0	1.012.500	0	-	
		7 01 01 2 06 04	Penyediaan Bahan Logistik Kantor	Tersedianya Bahan Logistik Kantor			4	Paket	18.403.491	4 Paket	22.278.500	1	1.698.500							1	1.698.500	5,0	20.101.991	0	-	
		7 01 01 2 06 05	Penyediaan Barang Cetakan dan Penggandaan	Tersedianya Barang dan Cetakan dan Penggandaan			4	Paket	5.699.750	4 Paket	6.839.900	1	560.000							1	560.000	5,0	6.259.750	0	-	
		7 01 01 2 06 08	Fasilitasi Kunjungan Tamu	TerlaksananyaFasilitasi Kunjungan Tamu			12	Laporan	5.400.000	12 Laporan	6.477.000	2	420.000							2	420.000	14,0	5.820.000	0	-	
		7 01 01 2 06 09	Penyelenggaraan Rapat Koordinasi dan Konsultasi SKPD	Terlaksananya Penyelenggaraan Rapat Koordinasi dan Konsultasi SKPD			12	Laporan	114.565.000	12 Laporan	104.233.000	3	19.863.577							3	19.863.577	15,0	134.428.577	0	-	
		7 01 01 2 07	**Pengadaan Barang Milik Daerah Penunjang Urusan Pem**	**Persentase Pengadaan Barang Milik Daerah Penunjang Urusan Pemerintah Daerah**			**100**	**PERSEN**		**100 Persentase**		**25**													

No	Sasaran	Kode						Urusan/Bidang Urusan Pemerintahan Daerah dan Program / Kegiatan	Indikator Kinerja Program (Outcome)/Kegiatan (Output)	Target RPJMD Kabupaten pada Tahun 2026 (Akhir Periode RPJMD)		Realisasi Capaian Kinerja RPJMD Kabupaten s/d RKPD Tahun Lalu (2024)			Target Kinerja dan Anggaran RKPD Kabupaten Tahun berjalan yang dievaluasi (2025)		Realisasi Kinerja Pada Triwulan								Realisasi Capaian Kinerja dan Anggaran RKPD Kabupaten yang dievaluasi (2025)		Realisasi Kinerja dan Anggaran RPJMD Kabupaten s/d Tahun 2024 (Akhir tahun Pelaksanaan RKPD Tahun 2026)		Tingkat Capaian Kinerja dan Realisasi Anggaran RPJMD Kabupaten s/d Tahun 2026 (%)		Perangkat Daerah Penanggung Jawab
																	I		II		III		IV							
1	2	3						4	5	6		7			8		9		10		11		12		13 = 9+10+11+12		14 = 7 + 13		15 = 14/6*100%		16
										K	Rp.	K		Rp.	K	Rp.	K	Rp,	K	Rp.	K	Rp.	K	Rp.	K	Rp.	K	Rp.	K	Rp.	
						02			7.01.01.2.07.0002 Pengadaan Kendaraan Dinas Operasional atau Lapangan	Tersedianya Kendaraan Dinas Operasional atau Lapangan						Unit	-													
						05			7.01.01.2.07.0005 Pengadaan Mebel	Tersedianya Mebel						2 Paket	8.895.000	0	-					-	-	-	-	0	-	
		7	01	01	2	07	06		Pengadaan Peralatan dan Mesin Lainnya	Tersedianya Peralatan dan Mesin Lainnya			42	unit	23.837.698	13 Unit	419.720.000	8	397.324.442					8	397.324.442	50,0	421.162.140	0	-	
		7	**01**	**01**	**2**	**08**		**Penyediaan Jasa Penunjang Urusan Pemerintahan Daera**	**Persentase Penyediaan Jasa Penunjang Urusan Pemerintahan Daerah**			**100**	**PERSEN**		**100 Persentase**		**25**												
		7	01	01	2	08	01		Penyediaan Jasa Surat Menyurat	Terlaksananya Penyediaan Jasa Surat Menyurat			1	Laporan	18.511.350	0 Laporan	1.100.000	0	-					-	-	1,0	18.511.350	0	-	
		7	01	01	2	08	02		Penyediaan Jasa Komunikasi, Sumber Daya Air dan Listrik	Tersedianya Jasa Komunikasi Sumber Daya Air dan Listrik			3	Laporan	18.827.043	12 Laporan	24.908.448	3	5.654.904					3	5.654.904	6,0	24.481.947	0	-	
		7	01	01	2	08	04		Penyediaan Jasa Pelayanan Umum Kantor	Jumlah Laporan Penyediaan Jasa Pelayanan Umum Kantor yang Disediakan			3	Laporan	176.173.688	12 Laporan	226.825.000	3	48.375.750					3	48.375.750	6,0	224.549.438	0	-	
		7	**01**	**01**	**2**	**09**		**Pemeliharaan Barang Milik Daerah Penunjang Urusan Pe**	**Persentase Pemeliharaan Barang Milik Daerah Penunjang Urusan Pemerintahan Daerah**			**100**	**PERSEN**		**100 Persentase**		**25**												
		7	01	01	2	09	02		Penyediaan Jasa Pemeliharaan, Biaya Pemeliharaan, Pajak dan Perizinan Kendaraan Dinas Operasional atau Lapangan	Tersedianya Jasa Pemeliharaan, Biaya Pemeliharaan, Pajak dan Perizinan Kendaraan Dinas Operasional atau Lapangan			7	Unit	66.126.494	8 Unit	68.440.000	5	11.906.775					5	11.906.775	12,0	78.033.269	0	-	
		7	01	01	2	09	06		Pemeliharaan Peralatan dan Mesin Lainnya	Terlaksananya Pemeliharaan Peralatan dan Mesin Lainnya			8	Unit	36.640.000	36 Unit	42.377.000	1	300.000					1	300.000	9,0	36.940.000	0	-	
		7	01	01	2	09	09		Pemeliharaan/Rehabilitasi Gedung Kantor dan Bangunan Lainnya	Jumlah Gedung Kantor dan Bangunan Lainnya yang Dipelihara/Direhabilitasi			1	Unit	49.978.000	1 Unit	60.000.000	0	-					-	-	1,0	49.978.000	0	-	
	Meningkatnya Kualit	**7**	**01**	**02**				**PROGRAM PENYELENGGARAAN PEMERINTAHAN DAN PELA**	**Persentase Fasilitasi Kewenangan Pemerlu Pelayanan Kesejahteraan Sosial dan Kebencanaan Kecamatan Yang Terlaksana**	**100**	**5.644.349.740**	**100**	**persen**	**74.212.400**	**100 Persentase**	**38.751.500**	**25**	**2.090.000**		**-**		**-**		**-**							
		7	**01**	**02**	**2**	**04**		**Pelaksanaan Urusan Pemerintahan yang Dilimpahkan ke**	**Persentase Pelaksanaan Urusan Pemerintahan yang Dilimpahkan kepada Camat**			**100**	**PERSEN**		**100 Persentase**		**25**												
		7	01	02	2	04	03		Pelaksanaan Urusan Pemerintahan yang Terkait dengan Kewenangan Lain yang Dilimpahkan	Terlaksananya Urusan Pemerintahan yang Dilimpahkan kepada Camat			6	Laporan	74.212.400	5 Laporan	38.751.500	1	2.090.000					1	2.090.000	7,0	76.302.400	0	-	
	Meningkatnya Kualit	**7**	**01**	**03**				**PROGRAM PEMBERDAYAAN MASYARAKAT DESA DAN KELU**	**Persentase Koordinasi dan Fasilitasi Kegiatan Pemberdayaan Masyarakat di Kecamatan**	**100**	**177.113.748**	**100**	**PERSEN**	**57.950.000**	**100 Persentase**	**118.052.000**	**25**	**20.455.000**		**-**		**-**		**-**							
		7	**01**	**03**	**2**	**01**		**Koordinasi Kegiatan Pemberdayaan Desa**	**Persentase Koordinasi Kegiatan Pemberdayaan Desa**			**100**	**PERSEN**		**100 Persentase**		**25**												
		7	01	03	2	01	01		Peningkatan Partisipasi Masyarakat dalam Forum Musyawarah Perencanaan Pembangunan di Desa	Meningkatnya Partisipasi Masyarakat dalam Forum Musyawarah Perencanaan Pembangunan di Desa			6	Lembaga Kemasyarakat	11.750.000	6 Lembaga Kemasyarakatan	31.247.000	6	14.080.000					6	14.080.000	12,0	25.830.000	0	-	
		7	01	03	2	01	03		Peningkatan Efektifitas Kegiatan Pemberdayaan Masyarakat di Wilayah Kecamatan	Meningkatnya Efektifitas Kegiatan Pemberdayaan Masyarakat di Wilayah Kecamatan			4	Laporan	46.200.000	4 Laporan	86.805.000	1	6.375.000					1	6.375.000	5,0	52.575.000	0	-	
	Meningkatnya Kualit	**7**	**01**	**04**				**PROGRAM KOORDINASI KETENTRAMAN DAN KETERTIBAN U**	**Persentase Koordinasi dan Fasilitasi Penyelenggaraan ketentraman dan ketertiban umum serta perlindungan masyarakat di kecamatan**	**100**	**81.786.471**	**100**	**PERSEN**	**41.280.000**	**100 Persentase**	**44.417.000**	**25**	**-**		**-**		**-**		**-**							
		7	**01**	**04**	**2**	**01**		**Koordinasi Upaya Penyelenggaraan Ketenteraman dan K**	**Persentase Koordinasi Upaya Penyelenggaraan Ketenteraman dan Ketertiban Umum**			**100**	**PERSEN**		**100 Persentase**		**25**												
		7	01	04	2	01	01		Sinergitas dengan Kepolisian Negara Republik Indonesia, Tentara Nasional Indonesia dan Instansi Vertikal di Wilayah Kecamatan	Terlaksananya Sinergitas dengan Kepolisian Negara Republik Indonesia, Tentara Nasional Indonesia dan Instansi Vertikal di Wilayah Kecamatan			5	Laporan	31.280.000	1 Laporan	28.457.000	0	-					-	-	5,0	31.280.000	0	-	
		7	01	04	2	01	02		Harmonisasi Hubungan dengan Tokoh Agama dan Tokoh Masyarakat	Jumlah Laporan Pelaksanaan Harmonisasi Hubungan dengan Tokoh Agama dan Tokoh Masyarakat			4	Laporan	10.000.000	4 Laporan	15.960.000	0	-					-	-	4,0	10.000.000	0	-	
	Meningkatnya Kualit	**7**	**01**	**05**				**PROGRAM PENYELENGGARAAN URUSAN PEMERINTAHAN U**	**Persentase Penyelenggaraan Urusan Pemerintahan Umum**	**100**	**190.383.738**	**100**	**PERSEN**	**46.880.000**	**100 Persentase**	**197.608.000**	**25**	**23.100.000**		**-**		**-**		**-**							
		7	**01**	**05**	**2**	**01**		**Penyelenggaraan Urusan Pemerintahan Umum Sesuai Pe**	**Persentase Penyelenggaraan Urusan Pemerintahan Umum Sesuai Penugasan Kepala Daerah**			**100**	**PERSEN**		**100 Persentase**		**25**												
		7	01	05	2	01	01		Pembinaan Wawasan Kebangsaan dan Ketahanan Nasional dalam rangka Memantapkan Pengamalan Pancasila, Pelaksanaan Undang-Undang Dasar Negara Republik Indonesia Tahun 1945 Pelestarian Bhinneka Tunggal Ika serta Pemertahanan dan Pemeliharaan Keutuhan Negara Kesatuan Republik Indonesia	Jumlah Orang yang Mengikuti Pembinaan Wawasan Kebangsaan dan Ketahanan Nasional dalam rangka Memantapkan Pengamalan Pancasila, Pelaksanaan Undang-Undang Dasar Negara Republik Indonesia Tahun 1945, Pelestarian Bhinneka Tunggal Ika serta Pemertahanan dan Pemeliharaan Keutuhan Negara Kesatuan Republik Indonesia			320	Orang	27.200.000	320 Orang	61.200.000	0	-					-	-	320,0	27.200.000	0	-	
							07		7.01.05.2.01.0007 Pelaksanaan Semua Urusan Pemerintahan yang Bukan Merupakan Kewenangan Daerah dan Tidak Dilaksanakan oleh Instansi Vertikal	Jumlah Dokumen Semua Urusan PemerintJumlah Dokumen Semua Urusan Pemerintahan yang Bukan Merupakan Kewenangan Daerah dan Tidak Dilaksanakan oleh Instansi Vertikalahan yang Bukan Merupakan Kewenangan Daerah dan Tidak Dilaksanakan oleh Instansi Vertikal						4 Dokumen	106.696.000	1	17.500.000					1	17.500.000	1,0	17.500.000	0	-	
		7	01	05	2	01	08		Pelaksanaan Tugas Forum Koordinasi Pimpinan di Kecamatan	Jumlah Dokumen Pelaksanaan Tugas Forum Koordinasi Pimpinan di Kecamatan			12	Laporan	19.680.000	12 Dokumen	29.712.000	3	5.600.000					3	5.600.000	15,0	25.280.000	0	-	
	Meningkatnya Kualit	**7**	**01**	**06**				**PROGRAM PEMBINAAN DAN PENGAWASAN PEMERINTAHA**	**Persentase fasilitasi pembinaan dan pengawasan pemerintahan desa**	**100**	**152.577.807**	**100**	**PERSEN**	**51.200.000**	**100 Persentase**	**99.205.000**	**25**	**14.890.000**		**-**		**-**		**-**							

No	Sasaran	Kode	Urusan/Bidang Urusan Pemerintahan Daerah dan Program / Kegiatan	Indikator Kinerja Program (Outcome)/Kegiatan (Output)	Target RPJMD Kabupaten pada Tahun 2026 (Akhir Periode RPJMD)		Realisasi Capaian Kinerja RPJMD Kabupaten s/d RKPD Tahun Lalu (2024)			Target Kinerja dan Anggaran RKPD Kabupaten Tahun berjalan yang dievaluasi (2025)		Realisasi Kinerja Pada Triwulan								Realisasi Capaian Kinerja dan Anggaran RKPD Kabupaten yang dievaluasi (2025)		Realisasi Kinerja dan Anggaran RPJMD Kabupaten s/d Tahun 2024 (Akhir tahun Pelaksanaan RKPD Tahun 2026)		Tingkat Capaian Kinerja dan Realisasi Anggaran RPJMD Kabupaten s/d Tahun 2026 (%)		Perangkat Daerah Penanggung Jawab
												I		II		III		IV							
1	2	3	4	5	6		7			8		9		10		11		12		13 = 9+10+11+12		14 = 7 + 13		15 = 14/6*100%		16
					K	Rp.	K		Rp.	K	Rp.	K	Rp,	K	Rp.	K	Rp.	K	Rp.	K	Rp.	K	Rp.	K	Rp.	
		7 01 06 2 01	**Fasilitasi, Rekomendasi dan Koordinasi Pembinaan dan P**	**Persentase Fasilitasi, Rekomendasi dan KoordinasiPembinaan dan Pengawasan Pemerintahan Desa**			**100**	**PERSEN**		**100 Persentase**		**25**													
		7 01 06 2 01 02	7.01.06.2.01.0002 Fasilitasi Administrasi Tata Pemerintahan Desa	Jumlah Dokumen Fasilitasi Administrasi Tata Pemerintahan Desa						4 Dokumen	9.830.000	1	5.570.000							1	5.570.000	1,0	5.570.000	0	-	
		7 01 06 2 01 05	Fasilitasi Pelaksanaan Tugas Kepala Desa dan Perangkat Desa	Jumlah Dokumen Fasilitasi dalam rangka Pelaksanaan Tugas Kepala Desa dan Perangkat Desa			1	Dokumen	47.900.000	4 Dokumen	78.660.000	1	9.320.000							1	9.320.000	2,0	57.220.000	0	-	
		7 01 06 2 01 15	Fasilitasi Penataan, Pemanfaatan, dan Pendayagunaan Ruang Desa serta Penetapan dan Penegasan Batas Desa	Jumlah Dokumen Fasilitasi dalam rangka Penataan, Pemanfaatan, dan Pendayagunaan Ruang Desa serta Penetapan dan Penegasan Batas Desa			1	Dokumen	3.300.000	2 Dokumen	10.715.000	0	-							-	-	1,0	3.300.000	0	-	
Faktor pendorong keberhasilan kinerja :																									
Faktor penghambat keberhasilan kinerja :																									
									2.175.980.390		**2.549.162.000**		**428.858.841**		**-**		**-**		**-**		**428.858.841**					**Kecamatan Paramasan**
	Meningkatnya Akunt	**7 01 01**	**PROGRAM PENUNJANG URUSAN PEMERINTAHAN DAERAH K**	**Indeks Kepatuhan dan Kinerja Intern (IKKI) Kecamatan Paramasan**	**80**	**11.831.061.959**	**71,86**	**Indeks**	**1.990.616.390**		**2.261.591.900**	**0**	**417.138.841**		**-**		**-**		**-**							
		7 01 01 2 01	**Perencanaan, Penganggaran, dan Evaluasi Kinerja Perang**	**Persentase Dokumen Perencanaan Pengganggaran dan Evaluasi SKPD**			**100**	**Persentase**				**0**													
		7 01 01 2 01 01	Penyusunan Dokumen Perencanaan Perangkat Daerah	Jumlah Dokumen Perencanaan Perangkat Daerah			13	Dokumen	2.730.000	13 dokumen	5.210.000	6	420.000							6	420.000	19,0	3.150.000	0	-	
		7 01 01 2 01 07	Evaluasi Kinerja Perangkat Daerah	Jumlah Laporan Evaluasi Kinerja Perangkat Daerah			22	Laporan	2.730.000	22 laporan	4.389.900	6	420.000							6	420.000	28,0	3.150.000	0	-	
		7 01 01 2 02	**Administrasi Keuangan Perangkat Daerah**	**Persentase Administrasi Keuangan Perangkat Daerah**			**100**	**Persentase**				**0**													
		7 01 01 2 02 01	Penyediaan Gaji dan Tunjangan ASN	Jumlah Orang yang Menerima Gaji dan Tunjangan ASN			9	Orang/Bulan	1.504.428.069	9 orang/bulan	1.597.300.000	8	354.587.391							8	354.587.391	17,0	1.859.015.460	0	-	
		7 01 01 2 02 03	Pelaksanaan Penatausahaan dan Pengujian/Verifikasi Keuangan SKPD	Jumlah Dokumen Penatausahaan dan Pengujian/Verifikasi Keuangan SKPD			1	Dokumen	39.240.000	2 dokumen	62.160.000	0	6.180.000							-	6.180.000	1,0	45.420.000	0	-	
		7 01 01 2 02 05	Koordinasi dan Penyusunan Laporan Keuangan Akhir Tahun SKPD	Jumlah Laporan Keuangan Akhir Tahun SKPD dan Laporan Hasil Koordinasi Penyusunan Laporan Keuangan Akhir Tahun SKPD			1	Laporan	-	1 laporan	2.650.000	0	-							-	-	1,0	-	0	-	
		7 01 01 2 03	**Administrasi Barang Milik Daerah pada Perangkat Daera**	**Persentase Jumlah Sub Kegiatan Administrasi Barang Milik daerah pada Perangkat Daerah Yang Tersusun**			**100**	**Persentase**				**0**													
		7 01 01 2 03 05	Rekonsiliasi dan Penyusunan Laporan Barang Milik Daerah pada SKPD	Jumlah Laporan Rekonsiliasi dan Penyusunan Laporan Barang Milik Daerah pada SKPD			1	Laporan	1.820.000	4 laporan	2.836.000	1	-							1	-	2,0	1.820.000	0	-	
		7 01 01 2 05	**Administrasi Kepegawaian Perangkat Daerah**	**Persentase Administrasi Kepegawaian yang terpenuhi**			**100**	**Persentase**				**0**													
		7 01 01 2 05 05	Monitoring, Evaluasi, dan Penilaian Kinerja Pegawai	Jumlah Dokumen Monitoring, Evaluasi, dan Penilaian Kinerja Pegawai			1	Dokumen	910.000	1 dokumen	1.682.000	0	-							-	-	1,0	910.000	0	-	
		7 01 01 2 05 11	Bimbingan Teknis Implementasi Peraturan Perundang-Undangan	Jumlah Orang yang Mengikuti Bimbingan Teknis Implementasi Peraturan PerundangUndangan			1	Orang	5.000.000	6 orang	30.000.000	0	-							-	-	1,0	5.000.000	0	-	
		7 01 01 2 06	**Administrasi Umum Perangkat Daerah**	**Persentase Administrasi Umum Perangkat Daerah**			**100**	**Persentase**				**0**													
		7 01 01 2 06 01	Penyediaan Komponen Instalasi Listrik/Penerangan Bangunan Kantor	Jumlah Paket Komponen Instalasi Listrik/Penerangan Bangunan Kantor yang Disediakan			1	Paket	2.709.000	1 paket	5.000.000	1	-							1	-	2,0	2.709.000	0	-	
		7 01 01 2 06 02	Penyediaan Peralatan dan Perlengkapan Kantor	Jumlah Paket Peralatan dan Perlengkapan Kantor yang Disediakan			1	Paket	3.445.000	1 paket	3.500.000	1	-							1	-	2,0	3.445.000	0	-	
		7 01 01 2 06 03	Penyediaan Peralatan Rumah Tangga	Jumlah Paket Peralatan Rumah Tangga yang Disediakan			1	Paket	3.032.000	1 paket	5.000.000	1	-							1	-	2,0	3.032.000	0	-	
		7 01 01 2 06 04	Penyediaan Bahan Logistik Kantor	Jumlah Paket Bahan Logistik Kantor yang Disediakan			1	Paket	6.325.500	1 paket	6.500.000	1	-							1	-	2,0	6.325.500	0	-	
		7 01 01 2 06 05	Penyediaan Barang Cetakan dan Penggandaan	Jumlah Paket Barang Cetakan dan Penggandaan yang Disediakan			1	Paket	4.603.900	1 paket	6.004.000	1	-							1	-	2,0	4.603.900	0	-	
		7 01 01 2 06 09	Penyelenggaraan Rapat Koordinasi dan Konsultasi SKPD	Jumlah Laporan Penyelenggaraan Rapat Koordinasi dan Konsultasi SKPD			1	Laporan	112.277.281	1 laporan	90.000.000	1	10.909.530							1	10.909.530	2,0	123.186.811	0	-	
		7 01 01 2 07	**Pengadaan Barang Milik Daerah Penunjang Urusan Pem**	**Persentase Pengadaan BMD Penunjang Urusan Daerah**			**100**	**Persentase**				**0**													
		7 01 01 2 07 01	Pengadaan Kendaraan Perorangan Dinas atau Kendaraan Dinas Jabatan																						
		7 01 01 2 07 05	Pengadaan Mebel	Jumlah Paket Mebel yang Disediakan			10	Unit	20.580.000	2 unit	9.915.000	0	-							-	-	10,0	20.580.000	0	-	
		7 01 01 2 07 06	Pengadaan Peralatan dan Mesin Lainnya	Jumlah Unit Peralatan dan Mesin Lainnya yang Disediakan			13	Unit	70.550.000	7 unit	76.295.000	0	-							-	-	13,0	70.550.000	0	-	
		7 01 01 2 08	**Penyediaan Jasa Penunjang Urusan Pemerintahan Daera**	**Persentase Jasa Penunjang Urusan Pemerintah Daerah**			**100**	**Persentase**				**0**													
		7 01 01 2 08 01	Penyediaan Jasa Surat Menyurat	Jumlah Laporan Penyediaan Jasa Surat Menyurat			1	Laporan	2.500.000	1 laporan	2.500.000	1	-							1	-	2,0	2.500.000	0	-	
		7 01 01 2 08 02	Penyediaan Jasa Komunikasi, Sumber Daya Air dan Listrik	Jumlah Laporan Penyediaan Jasa Komunikasi, Sumber Daya Air dan Listrik yang Disediakan			1	Laporan	6.040.000	1 laporan	6.120.000	1	-							1	-	2,0	6.040.000	0	-	
		7 01 01 2 08 04	Penyediaan Jasa Pelayanan Umum Kantor	Jumlah Laporan Penyediaan Jasa Pelayanan Umum Kantor yang Disediakan			1	Laporan	89.270.640	1 laporan	102.400.000	0	23.141.920							-	23.141.920	1,0	112.412.560	0	-	
		7 01 01 2 09	**Pemeliharaan Barang Milik Daerah Penunjang Urusan Pe**	**Persentase Pemeliharaan BMD Penunjang Urusan Perangkat Daerah**			**100**	**Persentase**				**0**													
		7 01 01 2 09 02	Penyediaan Jasa Pemeliharaan, Biaya Pemeliharaan, Pajak dan Perizinan Kendaraan Dinas Operasional atau Lapangan	Jumlah Kendaraan Dinas Operasional atau Lapangan yang Dipelihara dan dibayarkan Pajak dan Perizinannya			4	Unit	86.360.000	4 unit	85.680.000	2	18.600.000							2	18.600.000	6,0	104.960.000	0	-	
		7 01 01 2 09 06	Pemeliharaan Peralatan dan Mesin Lainnya	Jumlah Peralatan dan Mesin Lainnya yang Dipelihara			12	Unit	6.305.000	9 unit	6.450.000	4	2.880.000							4	2.880.000	16,0	9.185.000	0	-	
		7 01 01 2 09 09	Pemeliharaan/Rehabilitasi Gedung Kantor dan Bangunan Lainnya	Jumlah Gedung Kantor dan Bangunan Lainnya yang Dipelihara/Direhabilitasi			1	Unit	19.760.000	4 unit	150.000.000	0	-							-	-	1,0	19.760.000	0	-	

No	Sasaran	Kode	Urusan/Bidang Urusan Pemerintahan Daerah dan Program / Kegiatan	Indikator Kinerja Program (Outcome)/Kegiatan (Output)	Target RPJMD Kabupaten pada Tahun 2026 (Akhir Periode RPJMD)		Realisasi Capaian Kinerja RPJMD Kabupaten s/d RKPD Tahun Lalu (2024)			Target Kinerja dan Anggaran RKPD Kabupaten Tahun berjalan yang dievaluasi (2025)		Realisasi Kinerja Pada Triwulan								Realisasi Capaian Kinerja dan Anggaran RKPD Kabupaten yang dievaluasi (2025)		Realisasi Kinerja dan Anggaran RPJMD Kabupaten s/d Tahun 2024 (Akhir tahun Pelaksanaan RKPD Tahun 2026)		Tingkat Capaian Kinerja dan Realisasi Anggaran RPJMD Kabupaten s/d Tahun 2026 (%)		Perangkat Daerah Penanggung Jawab
												I		II		III		IV							
1	2	3	4	5	6		7			8		9		10		11		12		13 = 9+10+11+12		14 = 7 + 13		15 = 14/6*100%		16
					K	Rp.	K		Rp.	K	Rp.	K	Rp,	K	Rp.	K	Rp.	K	Rp.	K	Rp.	K	Rp.	K	Rp.	
	Meningkatnya Kualit	7 01 02	PROGRAM PENYELENGGARAAN PEMERINTAHAN DAN PELAY	Persentase Fasilitasi Kewenangan Pemerlu Pelayanan Kesejahteraan Sosial dan Kebencanaan Kecamatan Yang Terlaksana	100	108.900.040	100	Persentas	15.610.000		37.640.100	0	595.000		-		-		-	-		100				
		7 01 02 2 01	Koordinasi Penyelenggaraan Kegiatan Pemerintahan di T	Persentase Koordinasi Penyelenggaraan Kegiatan Pemerintahan di Tingkat Kecamatan			100	Persentase				0													
		7 01 02 2 01 02	Peningkatan Efektifitas Kegiatan Pemerintahan di Tingkat Kecamatan	Jumlah Dokumen Peningkatan Efektifitas Kegiatan Pemerintahan di Tingkat Kecamatan			2	Dokumen	7.600.000	2 dokumen	9.036.100	1	-							1	-	3,0	7.600.000	0	-	
		7 01 02 2 04	Pelaksanaan Urusan Pemerintahan yang Dilimpahkan ke	Persentase Kagiatan Urusan Pemerintah Yang dilimpahkan Kepada Camat yang Terlaksana			100	Persentase				0													
		7 01 02 2 04 03	Pelaksanaan Urusan Pemerintahan yang Terkait dengan Kewenangan Lain yang Dilimpahkan	Jumlah Laporan Pelaksanaan Kewenangan Lain yang Dilimpahkan			3	Laporan	8.010.000	1 laporan	28.604.000	0	595.000							-	595.000	3,0	8.605.000	0	-	
	Meningkatnya Kualit	7 01 03	PROGRAM PEMBERDAYAAN MASYARAKAT DESA DAN KELUR	Persentase Koordinasi dan Fasilitasi Kegiatan Pemberdayaan Masyarakat di Kecamatan	100	213.321.864	100	Persentase	27.894.000		57.050.000	0	7.000.000		-		-		-							
		7 01 03 2 01	Koordinasi Kegiatan Pemberdayaan Desa	Persentase Koordinasi Pemberdayaan Masyarakat Desa yang Terlaksana			100	Persentase				0													
		7 01 03 2 01 01	Peningkatan Partisipasi Masyarakat dalam Forum Musyawarah Perencanaan Pembangunan di Desa	Jumlah Lembaga Kemasyarakatan yang Berpartisipasi dalam Forum Musyawarah Perencanaan Pembangunan di Desa			6	Lembaga Kemasyarakat	7.760.000	6 lembaga kemasyarakatan	11.970.000	6	7.000.000							6	7.000.000	12,0	14.760.000	0	-	
		7 01 03 2 01 03	Peningkatan Efektifitas Kegiatan Pemberdayaan Masyarakat di Wilayah Kecamatan	Jumlah Laporan Peningkatan Efektivitas Kegiatan Pemberdayaan Masyarakat di Wilayah Kecamatan			3	Laporan	20.134.000	3 laporan	45.080.000	0	-							-	-	3,0	20.134.000	0	-	
	Meningkatnya Kualit	7 01 04	PROGRAM KOORDINASI KETENTRAMAN DAN KETERTIBAN U	Persentase Koordinasi dan Fasilitasi Penyelenggaraan ketentraman dan ketertiban umum serta perlindungan masyarakat di kecamatan	100	88.889.978	100	Persentase	49.890.000		27.247.000	0	-		-		-		-							
		7 01 04 2 01	Koordinasi Upaya Penyelenggaraan Ketenteraman dan K	Persentase Penyelenggaraan Ketenteraman dan Ketertiban Umum di Kecamatan			100	Persentase				0													
		7 01 04 2 01 01	Sinergitas dengan Kepolisian Negara Republik Indonesia, Tentara Nasional Indonesia dan Instansi Vertikal di Wilayah Kecamatan	Jumlah Laporan Hasil Sinergitas dengan Kepolisian Negara Republik Indonesia, Tentara Nasional Indonesia dan Instansi Vertikal di Wilayah Kecamatan			3	Laporan	41.770.000	2 laporan	17.675.000	0	-							-	-	3,0	41.770.000	0	-	
		7 01 04 2 01 02	Harmonisasi Hubungan dengan Tokoh Agama dan Tokoh Masyarakat	Jumlah Laporan Pelaksanaan Harmonisasi Hubungan dengan Tokoh Agama dan Tokoh Masyarakat			1	Laporan	4.060.000	1 laporan	4.386.000	0	-							-	-	1,0	4.060.000	0	-	
		7 01 04 2 02	Koordinasi Penerapan dan Penegakan Peraturan Daerah	Persentase Koordinasi Penerapan dan Penegakkan Peraturan Daerah Yang Terfasilitasi			100	Persentase				0													
		7 01 04 2 02 01	Koordinasi/Sinergi dengan Perangkat Daerah yang Tugas dan Fungsinya di Bidang Penegakan Peraturan Perundang-Undangan dan/atau Kepolisian Negara Republik Indonesia	Jumlah Laporan Koordinasi/Sinergi dengan Perangkat Daerah yang Tugas dan Fungsinya di Bidang Penegakan Peraturan Perundang-Undangan dan/atau Kepolisian Negara Republik Indonesia			1	Laporan	4.060.000	1 laporan	5.186.000	0	-							-	-	1,0	4.060.000	0	-	
	Meningkatnya Kualit	7 01 05	PROGRAM PENYELENGGARAAN URUSAN PEMERINTAHAN U	Persentase Penyelenggaraan Urusan Pemerintahan Umum	100	373.505.271	100	Persentase	72.650.000		121.963.000	0	2.275.000		-		-		-							
		7 01 05 2 01	Penyelenggaraan Urusan Pemerintahan Umum Sesuai P	Persentase Penyelenggaraan Urusan Pemerintahan Umum sesuai Penugasan Kepala Daerah yang Terfasilitasi			100	Persentase				0													
		7 01 05 2 01 01	Pembinaan Wawasan Kebangsaan dan Ketahanan Nasional dalam rangka Memantapkan Pengamalan Pancasila, Pelaksanaan Undang-Undang Dasar Negara Republik Indonesia Tahun 1945 Pelestarian Bhinneka Tunggal Ika serta Pemertahanan dan Pemeliharaan Keutuhan Negara Kesatuan Republik Indonesia	Jumlah Orang yang Mengikuti Pembinaan Wawasan Kebangsaan dan Ketahanan Nasional dalam rangka Memantapkan Pengamalan Pancasila, Pelaksanaan Undang-Undang Dasar Negara Republik Indonesia Tahun 1945, Pelestarian Bhinneka Tunggal Ika serta Pemertahanan dan Pemeliharaan Keutuhan Negara Kesatuan Republik Indonesia			100	Orang	21.100.000	100 orang	36.652.000	0	-							-	-	100,0	21.100.000	0	-	
		7 01 05 2 01 07	Pelaksanaan Semua Urusan Pemerintahan yang Bukan Merupakan Kewenangan Daerah dan Tidak Dilaksanakan oleh Instansi Vertikal	Jumlah Dokumen Semua Urusan Pemerintahan yang Bukan Merupakan Kewenangan Daerah dan Tidak Dilaksanakan oleh Instansi Vertikal			1	Dokumen	31.670.000	1 dokumen	59.015.000	0	-							-	-	1,0	31.670.000	0	-	
		7 01 05 2 01 08	Pelaksanaan Tugas Forum Koordinasi Pimpinan di Kecamatan	Jumlah Dokumen Tugas Forum Koordinasi Pimpinan di Kecamatan			1	Dokumen	19.880.000	1 dokumen	26.296.000	1	2.275.000							1	2.275.000	2,0	22.155.000	0	-	
	Meningkatnya Kualit	7 01 06	PROGRAM PEMBINAAN DAN PENGAWASAN PEMERINTAHAI	Persentase fasilitasi pembinaan dan pengawasan pemerintahan desa	100	199.542.198	100	Persentase	19.320.000		43.670.000	0	1.850.000		-		-		-							
		7 01 06 2 01	Fasilitasi, Rekomendasi dan Koordinasi Pembinaan dan I	Persentase Fasilitasi, Rekomendasi dan Koordinasi Pembinaan dan Pengawasan Pemerintahan Desa			100	Persentase				0													
		7 01 06 2 01 02	Fasilitasi Administrasi Tata Pemerintahan Desa	Jumlah Dokumen yang Difasilitasi dalam rangka Administrasi Tata Pemerintahan Desa			4	Dokumen	6.260.000	4 dokumen	8.353.000	0	-							-	-	4,0	6.260.000	0	-	
		7 01 06 2 01 03	Fasilitasi Pengelolaan Keuangan Desa dan Pendayagunaan Aset Desa	Jumlah Dokumen yang Difasilitasi dalam rangka Pengelolaan Keuangan Desa dan Pendayagunaan Aset Desa			4	Dokumen	5.660.000	4 dokumen	6.537.000	2	1.850.000							2	1.850.000	6,0	7.510.000	0	-	
		7 01 06 2 01 05	Fasilitasi Pelaksanaan Tugas Kepala Desa dan Perangkat Desa	Jumlah Dokumen Fasilitasi dalam rangka Pelaksanaan Tugas Kepala Desa dan Perangkat Desa			1	Dokumen	3.000.000	1 dokumen	8.692.000	0	-							-	-	1,0	3.000.000	0	-	
		7 01 06 2 01 06	Fasilitasi Pelaksanaan Pemilihan Kepala Desa	Jumlah Dokumen Fasilitasi dalam rangka Pelaksanaan Pemilihan Kepala Desa			0	Dokumen	-	1 dokumen	2.850.000	0	-							-	-	-	-			

No	Sasaran	Kode	Urusan/Bidang Urusan Pemerintahan Daerah dan Program / Kegiatan	Indikator Kinerja Program (Outcome)/Kegiatan (Output)	Target RPJMD Kabupaten pada Tahun 2026 (Akhir Periode RPJMD)		Realisasi Capaian Kinerja RPJMD Kabupaten s/d RKPD Tahun Lalu (2024)			Target Kinerja dan Anggaran RKPD Kabupaten Tahun berjalan yang dievaluasi (2025)		Realisasi Kinerja Pada Triwulan								Realisasi Capaian Kinerja dan Anggaran RKPD Kabupaten yang dievaluasi (2025)		Realisasi Kinerja dan Anggaran RPJMD Kabupaten s/d Tahun 2024 (Akhir tahun Pelaksanaan RKPD Tahun 2026)		Tingkat Capaian Kinerja dan Realisasi Anggaran RPJMD Kabupaten s/d Tahun 2026 (%)		Perangkat Daerah Penanggung Jawab
												I		II		III		IV							
1	2	3	4	5	6		7			8		9		10		11		12		13 = 9+10+11+12		14 = 7 + 13		15 = 14/6*100%		16
					K	Rp.	K		Rp.	K	Rp.	K	Rp,	K	Rp.	K	Rp.	K	Rp.	K	Rp.	K	Rp.	K	Rp.	
		7 01 06 2 01 07	Fasilitasi Pelaksanaan Tugas dan Fungsi Badan Permusyawaratan Desa	Jumlah Dokumen Fasilitasi dalam rangka Pelaksanaan Tugas dan Fungsi Badan Permusyawaratan Desa			1	Dokumen	2.400.000	1 dokumen	3.089.000	0	-							-	-	1,0	2.400.000	0	-	
		7 01 06 2 01 15	Fasilitasi Penataan, Pemanfaatan, dan Pendayagunaan Ruang Desa serta Penetapan dan Penegasan Batas Desa	Jumlah Dokumen Fasilitasi dalam rangka Penataan, Pemanfaatan, dan Pendayagunaan Ruang Desa serta Penetapan dan Penegasan Batas Desa			1	Dokumen	2.000.000	1 dokumen	14.149.000	0	-							-	-	1,0	2.000.000	0	-	
Faktor pendorong keberhasilan kinerja :																									
Faktor penghambat keberhasilan kinerja :																									
									2.732.447.768		3.581.600.000		1.074.912.838		-		-		-		537.456.419					Kecamatan Pengaron
	Meningkatnya Akunt	**7 01 01**	**PROGRAM PENUNJANG URUSAN PEMERINTAHAN DAERAH K**	**Indeks Kepatuhan dan Kinerja Intern (IKKI) Kecamatan Pengaron**	**80**	**14.187.321.610**	**72,96**	**Nilai**	**2.436.441.098**	**87 Indeks**	**3.246.750.600**	**0**	**497.299.419**		**-**		**-**		**-**							
		7 01 01 2 01	**Perencanaan, Penganggaran, dan Evaluasi Kinerja Peran**	**Persentase Perencanaan, Penganggaran, dan Evaluasi Kinerja Perangkat Daerah**			**100**	**persen**		**100 Persentase**		**0**													
		7 01 01 2 01 01	Penyusunan Dokumen Perencanaan Perangkat Daerah	Jumlah Dokumen Perencanaan Perangkat Daerah			13	Dokumen	7.587.000	13 Dokumen	11.999.900	3	3.686.500							3	3.686.500	16,0	11.273.500	0	-	
		7 01 01 2 01 06	Koordinasi dan Penyusunan Laporan Capaian Kinerja dan Ikhtisar Realisasi Kinerja SKPD	Jumlah Laporan Capaian Kinerja dan Ikhtisar Realisasi Kinerja SKPD dan Laporan Hasil Koordinasi Penyusunan Lpaoran Capaian Kinerja dan Ikhtisar Realisasi Kinerja SKPD			4	Laporan	2.000.000	4 Laporan	8.995.000	1	3.916.500							1	3.916.500	5,0	5.916.500	0	-	
		7 01 01 2 01 07	Evaluasi Kinerja Perangkat Daerah	Jumlah Laporan Evaluasi Kinerja Perangkat Daerah			21	Laporan	2.761.000	21 Laporan	13.014.000	0	763.000							-	763.000	21,0	3.524.000	0	-	
		7 01 01 2 02	**Administrasi Keuangan Perangkat Daerah**	**Persentase terlaksananya Administrasi Keuangan Perangkat Daerah**			**100**	**persen**		**100 Persentase**		**0**													
		7 01 01 2 02 01	Penyediaan Gaji dan Tunjangan ASN	Jumlah Orang yang Menerima Gaji dan Tunjangan ASN			14	Orang	1.786.156.241	16 orang / bulan	1.913.500.000	4	328.764.256							4	328.764.256	18,0	2.114.920.497	0	-	
		7 01 01 2 02 03	Pelaksanaan Penatausahaan dan Pengujian/Verifikasi Keuangan SKPD	Jumlah Dokumen Penatausahaan dan Pengujian/Verifikasi Keuangan SKPD			1	Dokumen	30.840.000	12 Dokumen	53.160.000	3	13.290.000							3	13.290.000	4,0	44.130.000	0	-	
		7 01 01 2 02 05	Koordinasi dan Penyusunan Laporan Keuangan Akhir Tahun SKPD	Jumlah Laporan Keuangan Akhir Tahun SKPD dan Laporan Hasil Koordinasi Penyusunan Laporan Keuangan Akhir Tahun			1	Laporan	2.847.000	1 Laporan	15.000.000	1	320.000							1	320.000	2,0	3.167.000	0	-	
		7 01 01 2 03	**Administrasi Barang Milik Daerah pada Perangkat Daera**	**Persentase tersusunnya Administrasi Barang Milik Daerah pada Perangkat Daerah**			**100**	**persen**		**100 Persentase**		**0**													
		7 01 01 2 03 05	Rekonsiliasi dan Penyusunan Laporan Barang Milik Daerah pada SKPD	Jumlah laporan barang milik daerah pada SKPD			1	Laporan	1.300.000	1 Laporan	12.000.300	0	-							-	-	1,0	1.300.000	0	-	
		7 01 01 2 03 06	Penatausahaan Barang Milik Daerah pada SKPD	Jumlah Laporan Penatausahaan barang milik daerah pada skpd			1	Laporan	9.000.000	12 Laporan	9.000.000	3	2.250.000							3	2.250.000	4,0	11.250.000	0	-	
		7 01 01 2 05	**Administrasi Kepegawaian Perangkat Daerah**	**Persentase Administrasi Kepegawaian yang Terpenuhi**			**100**	**persen**		**100 Persentase**		**0**													
		7 01 01 2 05 05	Monitoring, Evaluasi, dan Penilaian Kinerja Pegawai	Jumlah Dokumen Monitoring, Evaluasi, dan Penilaian Kinerja Pegawai			1	Dokumen	4.455.150	1 Dokumen	5.700.000	0	-							-	-	1,0	4.455.150	0	-	
		7 01 01 2 05 11	Bimbingan Teknis Implementasi Peraturan Perundang-Undangan	Jumlah Orang yang Mengikuti Bimbingan Teknis Implementasi Peraturan Perundang- Undangan			7	Orang	25.000.000	10 Orang	45.000.000	0	-							-	-	7,0	25.000.000	0	-	
		7 01 01 2 06	**Administrasi Umum Perangkat Daerah**	**Persentase Administrasi Umum Perangkat Daerah**			**100**	**persen**		**100 Persentase**		**0**													
		7 01 01 2 06 01	Penyediaan Komponen Instalasi Listrik/Penerangan Bangunan Kantor	Jumlah Paket Komponen Instalasi Listrik/Penerangan Bangunan Kantor yang Disediakan			1	Paket	4.810.000	1 Paket	12.000.000	0	5.000.000							-	5.000.000	1,0	9.810.000	0	-	
		7 01 01 2 06 02	Penyediaan Peralatan dan Perlengkapan Kantor	Jumlah Peralatan dan Perlengkapan Kantor yang disediakan			5	Paket	10.378.500	5 Paket	348.000	1	-							1	-	6,0	10.378.500	0	-	
		7 01 01 2 06 03	Penyediaan Peralatan Rumah Tangga	Jumlah Peralatan Rumah Tangga yang disediakan			7	Paket	3.557.000	8 Paket	11.406.500	2	1.977.000							2	1.977.000	9,0	5.534.000	0	-	
		7 01 01 2 06 04	Penyediaan Bahan Logistik Kantor				1	Paket	11.100.000		-														
		7 01 01 2 06 09	Penyelenggaraan Rapat Koordinasi dan Konsultasi SKPD	Jumlah Laporan Penyelenggaraan Rapat Koordinasi dan Konsultasi SKPD			1	Laporan	89.558.768	2 Laporan	155.966.000	1	87.133.000							1	87.133.000	2,0	176.691.768	0	-	
		7 01 01 2 07	**Pengadaan Barang Milik Daerah Penunjang Urusan Pem**	**Persentase Pengadaan Barang Milik Daerah Penunjang Urusan Pemerintah Daerah**			**100**	**persen**		**100 Persen**		**0**													
		7 01 01 2 07 05	Pengadaan Mebel	Jumlah Unit Mebel yang Disediakan			10	Paket	39.968.000	6 Unit	23.424.000	0	-							-	-	10,0	39.968.000	0	-	
		7 01 01 2 07 06	Pengadaan Peralatan dan Mesin Lainnya	Jumlah Unit Peralatan dan Mesin Lainnya yang Disediakan			5	Unit	53.000.000	20 Unit	523.552.000	0	-							-	-	5,0	53.000.000	0	-	
		7 01 01 2 08	**Penyediaan Jasa Penunjang Urusan Pemerintahan Daera**	**Persentase jasa penunjang urusan pemerintahan daerah yang tersedia**			**100**	**persen**		**100 Persentase**		**0**													
		7 01 01 2 08 01	Penyediaan Jasa Surat Menyurat	Jumlah Laporan Penyediaan Jasa Surat Menyurat			1	Laporan	2.000.000	12 Laporan	2.000.000	2	-							2	-	3,0	2.000.000	0	-	
		7 01 01 2 08 02	Penyediaan Jasa Komunikasi, Sumber Daya Air dan Listrik	Jumlah Laporan Penyediaan Jasa Komunikasi, Sumber Daya Air dan Listrik yang Disediakan			2	Laporan	8.440.747	2 Laporan	11.120.900	2	1.219.112							2	1.219.112	4,0	9.659.859	0	-	
		7 01 01 2 08 04	Penyediaan Jasa Pelayanan Umum Kantor	Jumlah laporan Penyediaan jasa pelayanan umum kantor			1	Laporan	178.566.554	13 Laporan	184.020.000	0	28.461.094							-	28.461.094	1,0	207.027.648	0	-	
		7 01 01 2 09	**Pemeliharaan Barang Milik Daerah Penunjang Urusan Pe**	**Persentase Pemeliharaan Barang Milik Daerah Penunjang Urusan Perangkat Daerah**			**100**	**persen**		**100 Persentase**		**0**													
		7 01 01 2 09 02	Penyediaan Jasa Pemeliharaan, Biaya Pemeliharaan, Pajak dan Perizinan Kendaraan Dinas Operasional atau Lapangan	Jumlah Kendaraan Dinas Operasional atau Lapangan yang Dipelihara dan dibayarkan Pajak dan Perizinannya			10	Unit	84.138.138	6 Unit	95.920.000	0	5.392.457							-	5.392.457	10,0	89.530.595	0	-	
		7 01 01 2 09 04	Penyediaan Jasa Pemeliharaan, Biaya Pemeliharaan dan Perizinan Alat Angkutan Darat Tak Bermotor																						
		7 01 01 2 09 06	Pemeliharaan Peralatan dan Mesin Lainnya	Jumlah Peralatan dan Mesin Lainnya yang Dipelihara			10	Unit	33.977.000	15 Unit	49.640.000	4	12.126.500							4	12.126.500	14,0	46.103.500	0	-	
		7 01 01 2 09 09	Pemeliharaan/Rehabilitasi Gedung Kantor dan Bangunan Lainnya	Jumlah Gedung Kantor dan Bangunan Lainnya yang Dipelihara/Direhabilitasi			3	Unit	45.000.000	3 Unit	89.984.000	1	3.000.000							1	3.000.000	4,0	48.000.000	0	-	

No	Sasaran	Kode	Urusan/Bidang Urusan Pemerintahan Daerah dan Program / Kegiatan	Indikator Kinerja Program (Outcome)/Kegiatan (Output)	Target RPJMD Kabupaten pada Tahun 2026 (Akhir Periode RPJMD)		Realisasi Capaian Kinerja RPJMD Kabupaten s/d RKPD Tahun Lalu (2024)			Target Kinerja dan Anggaran RKPD Kabupaten Tahun berjalan yang dievaluasi (2025)		Realisasi Kinerja Pada Triwulan								Realisasi Capaian Kinerja dan Anggaran RKPD Kabupaten yang dievaluasi (2025)		Realisasi Kinerja dan Anggaran RPJMD Kabupaten s/d Tahun 2024 (Akhir tahun Pelaksanaan RKPD Tahun 2026)		Tingkat Capaian Kinerja dan Realisasi Anggaran RPJMD Kabupaten s/d Tahun 2026 (%)		Perangkat Daerah Penanggung Jawab
												I		II		III		IV							
1	2	3	4	5	6		7			8		9		10		11		12		13 = 9+10+11+12		14 = 7 + 13		15 = 14/6*100%		16
					K	Rp.	K		Rp.	K	Rp.	K	Rp,	K	Rp.	K	Rp.	K	Rp.	K	Rp.	K	Rp.	K	Rp.	
	Meningkatnya Kualit	7 01 02	PROGRAM PENYELENGGARAAN PEMERINTAHAN DAN PELAY	Meningkatnya Koordinasi dan Fasilitasi Penyelenggaraan Pelimpahan Kewenangan, Pemerlu Pelayanan Kesejahteraan Sosial dan Kebencanaan Kecamatan	100	296.790.644	100	Persen	35.909.000	100 Persentase	35.702.000	0	5.980.000		-		-		-							
		7 01 02 2 02	Penyelenggaraan Urusan Pemerintahan yang Tidak Dilak	Persentase Penyelenggaraan Urusan Pemerintahan yang Tidak Dilaksanakan oleh Unit Kerja Perangkat Daerah yang Ada di Kecamatan yang terlaksana			100	persen		100 Persentase		0													
		7 01 02 2 02 03	Peningkatan Efektifitas Pelaksanaan Pelayanan kepada Masyarakat di Wilayah Kecamatan	Jumlah Laporan Peningkatan Efektifitas Pelaksanaan Pelayanan kepada Masyarakat di Wilayah Kecamatan			13	Laporan	8.594.000	4 Laporan	14.880.000	1	5.980.000							1	5.980.000	14,0	14.574.000	0	-	
		7 01 02 2 04	Pelaksanaan Urusan Pemerintahan yang Dilimpahkan ke	Persentase Pelaksanaan Urusan Pemerintahan yang Dilimpahkan kepada Camat yang terselenggara			100	persen		100 Persentase		0													
		7 01 02 2 04 03	Pelaksanaan Urusan Pemerintahan yang Terkait dengan Kewenangan Lain yang Dilimpahkan	Jumlah Laporan Pelaksanaan Kewenangan Lain yang Dilimpahkan			4	Laporan	27.315.000	13 Laporan	20.822.000	3								3	-	7,0	27.315.000	0	-	
	Meningkatnya Kualit	7 01 03	PROGRAM PEMBERDAYAAN MASYARAKAT DESA DAN KELUR	Meningkatnya Koordinasi dan Fasilitasi Kegiatan Pemberdayaan Masyarakat di Kecamatan	100	243.734.515	100	Persen	45.867.600	100 Persentase	51.775.000	0	11.477.000		-		-		-							
		7 01 03 2 01	Koordinasi Kegiatan Pemberdayaan Desa	Persentase Koordinasi Kegiatan Pemberdayaan Desa			100	persen		100 Persentase		0													
		7 01 03 2 01 01	Peningkatan Partisipasi Masyarakat dalam Forum Musyawarah Perencanaan Pembangunan di Desa	Jumlah Lembaga Kemasyarakatan yang Berpartisipasi dalam Forum Musyawarah Perencanaan Pembangunan di desa			5	Lembaga	14.878.800	5 Lembaga Kemasayarakatan	10.490.000	5	10.257.000							5	10.257.000	10,0	25.135.800	0	-	
		7 01 03 2 01 03	Peningkatan Efektifitas Kegiatan Pemberdayaan Masyarakat di Wilayah Kecamatan	Jumlah Laporan Peningkatan Efektifitas Kegiatan Pemberdayaan Masyarakat di Wilayah Kecamatan			4	Laporan	30.988.800	4 Laporan	41.285.000	1	1.220.000							1	1.220.000	5,0	32.208.800	0	-	
	Meningkatnya Kualit	7 01 04	PROGRAM KOORDINASI KETENTRAMAN DAN KETERTIBAN U	Meningkatnya Koordinasi dan Fasilitasi Penyelenggaraan Ketentraman dan Ketertiban Umum serta Perlindungan Masyarakat di Kecamatan	100	72.739.045	100	Persen	45.597.000	100 Persentase	25.966.800	0	5.100.000		-		-		-							
		7 01 04 2 01	Koordinasi Upaya Penyelenggaraan Ketenteraman dan K	Persentase Koordinasi Upaya Penyelenggaraan Ketenteraman dan Ketertiban Umum di kecamatan			100	persen		100 Persentase		0													
		7 01 04 2 01 01	Sinergitas dengan Kepolisian Negara Republik Indonesia, Tentara Nasional Indonesia dan Instansi Vertikal di Wilayah Kecamatan	Jumlah Laporan Hasil Sinergitas dengan Kepolisian Negara Republik Indonesia, Tenatara Nasional Indonesia dan Instansi Vertikal di Wilayah Kecamatan			1	Laporan	38.596.000	1 Laporan	5.296.000	0	-							-	-	1,0	38.596.000	0	-	
		7 01 04 2 01 02	Harmonisasi Hubungan dengan Tokoh Agama dan Tokoh Masyarakat	Jumlah Laporan Pelaksanaan Harmonisasi Hubungan dengan Tokoh Agama dan Tokoh Masyarakat			1	Laporan	1.868.000	1 Laporan	5.727.800	1	5.100.000							1	5.100.000	2,0	6.968.000	0	-	
		7 01 04 2 02	Koordinasi Penerapan dan Penegakan Peraturan Daerah	Persentase Koordinasi Penerapan dan Penegakan Peraturan Daerah yang Terfasilitasi			100	persen		100 Persentase		0													
		7 01 04 2 02 01	Koordinasi/Sinergi dengan Perangkat Daerah yang Tugas dan Fungsinya di Bidang Penegakan Peraturan Perundang-Undangan dan/atau Kepolisian Negara Republik Indonesia	Jumlah Laporan Koordinasi/Sinergi dengan Perangkat Daerah yang Tugas dan Fungsinya di Bidang Penegakan Peraturan Perundang-Undangan dan/atau Kepolisian Negara Republik Indonesia			1	Laporan	5.133.000	1 Laporan	14.943.000	0	-							-	-	1,0	5.133.000	0	-	
	Meningkatnya Kualit	7 01 05	PROGRAM PENYELENGGARAAN URUSAN PEMERINTAHAN U	Meningkatnya Penyelenggaraan Urusan Pemerintahan Umum	100	229.405.092	100	Persen	159.615.070	100 Persentase	191.405.600	0	17.600.000		-		-		-							
		7 01 05 2 01	Penyelenggaraan Urusan Pemerintahan Umum Sesuai Pe	Persentase Penyelenggaraan Urusan Pemerintahan Umum Sesuai Penugasan Kepala Daerah yang Terfasilitas			100	persen		100 Persentase		0													
		7 01 05 2 01 01	Pembinaan Wawasan Kebangsaan dan Ketahanan Nasional dalam rangka Memantapkan Pengamalan Pancasila, Pelaksanaan Undang-Undang Dasar Negara Republik Indonesia Tahun 1945 Pelestarian Bhinneka Tunggal Ika serta Pemertahanan dan Pemeliharaan Keutuhan Negara Kesatuan Republik Indonesia	Jumlah Orang yang Mengikuti Pembinaan Wawasan Kebangsaan dan Ketahanan Nasional dalam rangka Memantapkan Pengamalan Pancasila , Pelaksanaan Undang- Undang Negara Republik Indonesia Tahun 1945, Pelestarian Bhinneka Tunggal Ika dan Pemeliharaan Keutuhanan Negara Kesatuan Republik Indonesia			90	Orang	45.000.000	200 Orang	81.833.000	0	-							-	-	90,0	45.000.000	0	-	
		7 01 05 2 01 07	Pelaksanaan Semua Urusan Pemerintahan yang Bukan Merupakan Kewenangan Daerah dan Tidak Dilaksanakan oleh Instansi Vertikal	Jumlah Dokumen Semua Urusan Pemerintahan yang Bukan Merupakan Kewenangan Daerah dan Tidak Dilaksanakan oleh Instansi Vertikal			5	Dokumen	114.615.070	5 Laporan	109.572.600	1	17.600.000							1	17.600.000	6,0	132.215.070	0	-	
	Meningkatnya Kualit	7 01 06	PROGRAM PEMBINAAN DAN PENGAWASAN PEMERINTAHAI	Meningkatnya Fasilitasi Pembinaan dan Pengawasan Penyelenggaraan Pemerintahan Desa/Kelurahan sesuai dengan Ketentuan	100	164.131.906	100	Persen	9.018.000	100 Persentase	30.000.000	0	-		-		-		-							
		7 01 06 2 01	Fasilitasi, Rekomendasi dan Koordinasi Pembinaan dan I	Persentase Fasilitasi, Rekomendasi dan Koordinasi Pembinaan dan Pengawasan Pemerintahan Desa			100	persen		100 Persentase		0													
		7 01 06 2 01 03	Fasilitasi Pengelolaan Keuangan Desa dan Pendayagunaan Aset Desa	Jumlah Dokumen yang Difasilitasi dalam rangka Pengelolaan Keuangan Desa dan Pendayagunaan Aset Desa			1	Dokumen	3.800.000	4 Dokumen	15.000.000	0	-							-	-	1,0	3.800.000	0	-	
		7 01 06 2 01 15	Fasilitasi Penataan, Pemanfaatan, dan Pendayagunaan Ruang Desa serta Penetapan dan Penegasan Batas Desa	Jumlah Dokumen Fasilitasi dalam rangka Penataan, Pemanfaatan dan Pendayagunaan Ruang Desa serta Penegasan batas desa			1	Dokumen	5.218.000	4 Dokumen	15.000.000	0	-							-	-	1,0	5.218.000	0	-	
Faktor pendorong keberhasilan kinerja :																									
Faktor penghambat keberhasilan kinerja :																									
									2.196.636.562		3.413.103.991		885.121.818		-		-		-		885.121.818				Kecamatan Sambung M
	Meningkatnya Akunt	7 01 01	PROGRAM PENUNJANG URUSAN PEMERINTAHAN DAERAH I	Indeks Kepatuhan dan Kinerja Intern (IKKI) Kecamatan Sambung Makmur	80	10.589.278.574	75	Indeks	1.918.676.512	78 indeks	2.940.895.961		842.691.818		-		-		-							

No	Sasaran	Kode	Urusan/Bidang Urusan Pemerintahan Daerah dan Program / Kegiatan	Indikator Kinerja Program (Outcome)/Kegiatan (Output)	Target RPJMD Kabupaten pada Tahun 2026 (Akhir Periode RPJMD)		Realisasi Capaian Kinerja RPJMD Kabupaten s/d RKPD Tahun Lalu (2024)		Target Kinerja dan Anggaran RKPD Kabupaten Tahun berjalan yang dievaluasi (2025)		Realisasi Kinerja Pada Triwulan								Realisasi Capaian Kinerja dan Anggaran RKPD Kabupaten yang dievaluasi (2025)		Realisasi Kinerja dan Anggaran RPJMD Kabupaten s/d Tahun 2024 (Akhir tahun Pelaksanaan RKPD Tahun 2026)		Tingkat Capaian Kinerja dan Realisasi Anggaran RPJMD Kabupaten s/d Tahun 2026 (%)		Perangkat Daerah Penanggung Jawab
											I		II		III		IV								
1	2	3	4	5	6		7		8		9		10		11		12		13 = 9+10+11+12		14 = 7 + 13		15 = 14/6*100%		16
					K	Rp.	K	Rp.	K	Rp.	K	Rp,	K	Rp.	K	Rp.	K	Rp.	K	Rp.	K	Rp.	K	Rp.	
		7 01 01 2 01	**Perencanaan, Penganggaran, dan Evaluasi Kinerja Perang**	**Persentase Dokumen Perencanaan Penggganggaran dan Evaluasi SKPD**			100	persen	100	Persen	50													
		7 01 01 2 01 01	Penyusunan Dokumen Perencanaan Perangkat Daerah	Jumlah Dokumen Perencanaan Perangka Daerah			10	Dokumen 441.000	0	Dokumen 5.246.000	0	206.400							-	206.400	10,0	647.400	0	-	
		7 01 01 2 01 07	Evaluasi Kinerja Perangkat Daerah	Jumlah Laporan Evaluasi Keinerja Perangkat Daerah			6	Laporan 597.000	5	Laporan 2.926.000	0	-							-	-	6,0	597.000	0	-	
		7 01 01 2 02	**Administrasi Keuangan Perangkat Daerah**	**Persentase Administrasi Keuangan Perangkat Daerah**			100	persen	100	Persen	25													
		7 01 01 2 02 01	Penyediaan Gaji dan Tunjangan ASN	Jumlah Orang yang Menerima aji dan Tunjangan ASN			120	Orang/Bulan 1.518.253.925	180	Orang/Bulan 1.565.500.000	45	409.496.760							45	409.496.760	165,0	1.927.750.685	0	-	
		7 01 01 2 02 03	Pelaksanaan Penatausahaan dan Pengujian/Verifikasi Keuangan SKPD	Jumlah Dokumen Penatausahaandan Pengajuan/Verifikasi Keuangan SKPD			2	Dokumen 22.440.000	0	Dokumen 87.840.000	0	5.110.000							-	5.110.000	2,0	27.550.000	0	-	
		7 01 01 2 02 05	Koordinasi dan Penyusunan Laporan Keuangan Akhir Tahun SKPD	umlah Laporan Keuangan Akhir Tahun SKPD dan Laporan Hasil Koordinasi Penyusunan Laporan Keuangan Akhir Tahun SKPD			1	Laporan 180.000	1	Laporan 651.000	0	-							-	-	1,0	180.000	0	-	
		7 01 01 2 03	**Administrasi Barang Milik Daerah pada Perangkat Daera**	**Tersusunnya dokumen pengelolaan Barang Milik Daerah tepat waktu**			100	persen	100	Persen	25													
		7 01 01 2 03 06	Penatausahaan Barang Milik Daerah pada SKPD	Jumlah Laporan Penatausahaan Barang Milik Daerah pada SKPD			15	Laporan 9.000.000	4	Laporan 9.000.000	0	750.000							-	750.000	15,0	9.750.000	0	-	
		7 01 01 2 05	**Administrasi Kepegawaian Perangkat Daerah**	**Terpenuhinya administrasi kepegawaian sesuai kebutuhan dan tepat waktu**			100	persen	100	Persen	25													
		7 01 01 2 05 05	Monitoring, Evaluasi, dan Penilaian Kinerja Pegawai	Jumlah Dokumen Monitoring Evaluasi dan Penilaian Kinerja Pegawai			2	Dokumen -	4	Dokumen 5.503.600	0	-							-	-	2,0	-	0	-	
		7 01 01 2 05 11	Bimbingan Teknis Implementasi Peraturan Perundang-Undangan	Jumlah Orang yang Mengikuti Bimbingan Teknis Implementasi Peraturan Perundang-Undangan			2	Orang 10.746.810	3	Orang 30.000.000	0	-							-	-	2,0	10.746.810	0	-	
		7 01 01 2 06	**Administrasi Umum Perangkat Daerah**	**Persentase Pengadaan peralatan dan mesin lainnya sesuai dengan rencana kebutuhan**			100	persen	100	Persen	25													
		7 01 01 2 06 01	Penyediaan Komponen Instalasi Listrik/Penerangan Bangunan Kantor				2	paket 18.248.007																
		7 01 01 2 06 02	Penyediaan Peralatan dan Perlengkapan Kantor	Jumlah Paket Peralatan dan Perlengkapan Kantor yang Disediakan			35	Paket 11.423.406	4	Paket 30.622.000	1	1.496.500							1	1.496.500	36,0	12.919.906	0	-	
		7 01 01 2 06 05	Penyediaan Barang Cetakan dan Penggandaan	Jumlah Paket Barang Cetakan dan Penggandaan yang Disediakan			12	Paket 2.630.000	4	Paket 3.800.000	0	470.000							-	470.000	12,0	3.100.000	0	-	
		7 01 01 2 06 08	Fasilitasi Kunjungan Tamu	Jumlah Laporan Fasilitasi Kunjungan Tamu			2	Laporan 1.248.745	4	Laporan 6.800.000	1	806.500							1	806.500	3,0	2.055.245	0	-	
		7 01 01 2 06 09	Penyelenggaraan Rapat Koordinasi dan Konsultasi SKPD	Jumlah Laporan Penyelenggaraan Rapat Koordinasi dan Kunsultasi SKPD			12	Laporan 111.325.000	12	Laporan 115.000.000	2	13.363.320							2	13.363.320	14,0	124.688.320	0	-	
		7 01 01 2 07	**Pengadaan Barang Milik Daerah Penunjang Urusan Pem**	**Persentase Pengadaan Barang Milik Daerah sesuai dengan rencana kebutuhan**			100	persen	100	Persen	58													
		7 01 01 2 07 05	Pengadaan Mebel				5	Unit 7.350.000																
		7 01 01 2 07 06	Pengadaan Peralatan dan Mesin Lainnya	Jumlah Unit Peralatan dan Mesin Lainnya yang Disediakan			3	Unit 33.148.000	6	unit 681.339.000	4	384.975.000							4	384.975.000	7,0	418.123.000	0	-	
		7 01 01 2 08	**Penyediaan Jasa Penunjang Urusan Pemerintahan Daera**	**Persentase jasa penunjang pelayanan umum kantor yang terpenuhi**			100	persen	100	Persen	29													
		02	7.01.01.2.08.0002 Penyediaan Jasa Komunikasi, Sumber Daya Air dan Listrik	Jumlah Laporan Penyediaan Jasa Komunikasi, Sumber Daya Air dan Listrik yang Disediakan					12	Laporan 19.511.993	2	3.070.138							2	3.070.138	2,0	3.070.138	0	-	
		7 01 01 2 08 04	Penyediaan Jasa Pelayanan Umum Kantor	Jumlah Laporan Penyediaan Jasa Pelayanan Umum Kantor yang Disediakan			36	Laporan 65.030.620	12	Laporan 87.399.000	3	14.000.000							3	14.000.000	39,0	79.030.620	0	-	
		7 01 01 2 09	**Pemeliharaan Barang Milik Daerah Penunjang Urusan Pe**	**Persentase Barang Milik Daerah yang terpelihara sesuai dengan rencana kebutuhan**			100	persen	100	Persen	9													
		7 01 01 2 09 01	Penyediaan Jasa Pemeliharaan, Biaya Pemeliharaan, dan Pajak Kendaraan Perorangan Dinas atau Kendaraan Dinas Jabatan	Jumlah Kendaraan Perorangan Dinas Atau Kendaraan Dinas Jabatan yang Dipelihara dan Dibayarkan Pajaknya			9	Unit 74.216.000	9	unit 78.680.000	2	8.947.200							2	8.947.200	11,0	83.163.200	0	-	
		7 01 01 2 09 06	Pemeliharaan Peralatan dan Mesin Lainnya	Jumlah Peralatan dan Mesin Lainnya yang Dipelihara			6	Unit 9.796.000	15	unit 15.275.500	0	-							-	-	6,0	9.796.000	0	-	
		7 01 01 2 09 09	Pemeliharaan/Rehabilitasi Gedung Kantor dan Bangunan Lainnya	Jumlah Gedung Kantor dan Bangunan Lainnya yang Dipelihara/Direhabilitasi			2	Unit 22.601.999	2	unit 195.801.868	0	-							-	-	2,0	22.601.999	0	-	
	Meningkatnya Kualit	7 01 02	**PROGRAM PENYELENGGARAAN PEMERINTAHAN DAN PELAY**	**Persentase Fasilitasi Kewenangan Pemerlu Pelayanan Kesejahteraan Sosial dan Kebencanaan Kecamatan Yang Terlaksana**	**100**	**75.265.218**	**100**	**Persen 104.995.800**	**0**	**Persen 159.530.930**	**0**	**-**	**-**	**-**	**-**	**-**	**-**	**-**			**100**				
		7 01 02 2 02	**Penyelenggaraan Urusan Pemerintahan yang Tidak Dilak**	**Persentase Penyelenggaraan Urusan Pemerintahan yang tidak Dilaksanakan oleh Unit Kerja Perangkat Daerah yang ada di Kecamatan**			100	Persen	100	Persen	0													
		7 01 02 2 02 03	Peningkatan Efektifitas Pelaksanaan Pelayanan kepada Masyarakat di Wilayah Kecamatan				10	Laporan 9.850.000		16.720.000	0	-							-	-	10,0	9.850.000	0	-	
		7 01 02 2 04	**Pelaksanaan Urusan Pemerintahan yang Dilimpahkan ke**	**Presentase Koordinasi Kagiatan Kesos Yang Dilaksanakan**			100	Persen	100	Persen	0													
		7 01 02 2 04 03	Pelaksanaan Urusan Pemerintahan yang Terkait dengan Kewenangan Lain yang Dilimpahkan				0	Laporan 95.145.800		142.810.930	0	-							-	-	-	95.145.800	0	-	
	Meningkatnya Kualit	7 01 03	**PROGRAM PEMBERDAYAAN MASYARAKAT DESA DAN KELUR**	**Persentase Koordinasi dan Fasilitasi Kegiatan Pemberdayaan Masyarakat di Kecamatan**	**100**	**161.623.065**	**100**	**Persen 52.329.250**	**0**	**Persen 77.737.600**	**0**	**11.701.000**	**-**	**-**	**-**									
		7 01 03 2 01	**Koordinasi Kegiatan Pemberdayaan Desa**	**Persentase Koordinasi Pemberdayaan Masyarakat Desa yang Terlaksana**			100	Persen	100	Persen	34													
		7 01 03 2 01 01	Peningkatan Partisipasi Masyarakat dalam Forum Musyawarah Perencanaan Pembangunan di Desa				9	Lembaga 8.389.000		8.639.000	0	8.431.000							-	8.431.000	9,0	16.820.000	0	-	

No	Sasaran	Kode	Urusan/Bidang Urusan Pemerintahan Daerah dan Program / Kegiatan	Indikator Kinerja Program (Outcome)/Kegiatan (Output)	Target RPJMD Kabupaten pada Tahun 2026 (Akhir Periode RPJMD)		Realisasi Capaian Kinerja RPJMD Kabupaten s/d RKPD Tahun Lalu (2024)		Target Kinerja dan Anggaran RKPD Kabupaten Tahun berjalan yang dievaluasi (2025)		Realisasi Kinerja Pada Triwulan								Realisasi Capaian Kinerja dan Anggaran RKPD Kabupaten yang dievaluasi (2025)		Realisasi Kinerja dan Anggaran RPJMD Kabupaten s/d Tahun 2024 (Akhir tahun Pelaksanaan RKPD Tahun 2026)		Tingkat Capaian Kinerja dan Realisasi Anggaran RPJMD Kabupaten s/d Tahun 2026 (%)		Perangkat Daerah Penanggung Jawab
											I		II		III		IV								
1	2	3	4	5	6		7		8		9		10		11		12		13 = 9+10+11+12		14 = 7 + 13		15 = 14/6*100%		16
					K	Rp.	K	Rp.	K	Rp.	K	Rp,	K	Rp.	K	Rp.	K	Rp.	K	Rp.	K	Rp.	K	Rp.	
		7 01 03 2 01 03	Peningkatan Efektifitas Kegiatan Pemberdayaan Masyarakat di Wilayah Kecamatan				6	Laporan	43.940.250		69.098.600	0	3.270.000						-	3.270.000	6,0	47.210.250	0	-	
	Meningkatnya Kualit	**7 01 04**	**PROGRAM KOORDINASI KETENTRAMAN DAN KETERTIBAN U**	**Persentase Koordinasi dan Fasilitasi Penyelenggaraan ketentraman dan ketertiban umum serta perlindungan masyarakat di kecamatan**	**100**	**60.689.894**	**100**	**Persen**	**51.650.000**	**100 Persen**	**91.923.500**	**25**	**2.600.000**		**-**		**-**		**-**							
		7 01 04 2 01	**Koordinasi Upaya Penyelenggaraan Ketenteraman dan K**	**Persentase Penyelenggaraan Ketenteraman dan Ketertiban Umum di Kecamatan**			**100**	**Persen**		**100 Persen**		**16**													
		7 01 04 2 01 01	Sinergitas dengan Kepolisian Negara Republik Indonesia, Tentara Nasional Indonesia dan Instansi Vertikal di Wilayah Kecamatan				8	Laporan	49.450.000		78.586.000	0	2.600.000						-	2.600.000	8,0	52.050.000	0	-	
		7 01 04 2 01 02	Harmonisasi Hubungan dengan Tokoh Agama dan Tokoh Masyarakat				1	Laporan	1.500.000		9.242.000	0	-						-	-	1,0	1.500.000	0	-	
		7 01 04 2 02	**Koordinasi Penerapan dan Penegakan Peraturan Daerah**	**Persentase Koordinasi Penerapan dan Penegakkan Peraturan Daerah Yang Terfasilitasi**			**100**	**Persen**		**100 Persen**		**0**													
		7 01 04 2 02 01	Koordinasi/Sinergi dengan Perangkat Daerah yang Tugas dan Fungsinya di Bidang Penegakan Peraturan Perundang-Undangan dan/atau Kepolisian Negara Republik Indonesia				1	Laporan	700.000		4.095.500	0	-						-	-	1,0	700.000	0	-	
	Meningkatnya Kualit	**7 01 05**	**PROGRAM PENYELENGGARAAN URUSAN PEMERINTAHAN U**	**Persentase Penyelenggaraan Urusan Pemerintahan Umum**	**100**	**553.731.237**	**100**	**Persen**	**40.500.000**	**100 Persen**	**101.072.000**	**0**	**-**		**-**		**-**		**-**							
		7 01 05 2 01	**Penyelenggaraan Urusan Pemerintahan Umum Sesuai P**	**Persentase Penyelenggaraan Urusan Pemerintahan Umum sesuai Penugasan Kepala Daerah yang Terfasilitasi**			**100**	**Persen**		**100 Persen**		**0**													
		7 01 05 2 01 01	Pembinaan Wawasan Kebangsaan dan Ketahanan Nasional dalam rangka Memantapkan Pengamalan Pancasila, Pelaksanaan Undang-Undang Dasar Negara Republik Indonesia Tahun 1945 Pelestarian Bhinneka Tunggal Ika serta Pemertahanan dan Pemeliharaan Keutuhan Negara Kesatuan Republik Indonesia				40	Orang	29.200.000		88.296.000	0	-						-	-	40,0	29.200.000	0	-	
		7 01 05 2 01 05	Penanganan Konflik Sosial Sesuai Ketentuan Peraturan Perundang-Undangan				2	Laporan	1.000.000		1.360.000	0	-						-	-	2,0	1.000.000	0	-	
		7 01 05 2 01 07	Pelaksanaan Semua Urusan Pemerintahan yang Bukan Merupakan Kewenangan Daerah dan Tidak Dilaksanakan oleh Instansi Vertikal				2	Dokumen	10.300.000		11.416.000	0	-						-	-	2,0	10.300.000	0	-	
	Meningkatnya Kualit	**7 01 06**	**PROGRAM PEMBINAAN DAN PENGAWASAN PEMERINTAHAI**	**Persentase fasilitasi pembinaan dan pengawasan pemerintahan desa**	**100**	**346.478.363**	**100**	**Persen**	**28.485.000**	**0 Persen**	**41.944.000**		**28.129.000**		**-**		**-**		**-**							
		7 01 06 2 01	**Fasilitasi, Rekomendasi dan Koordinasi Pembinaan dan I**	**Persentase Kegiatan Fasilitasi, Rekomendasi dan Koordinasi Pembinaan dan Pengawasan Pemerintahan Desa yang Terlaksana**			**100**	**Persen**		**100 Persen**		**46**													
		7 01 06 2 01 02	Fasilitasi Administrasi Tata Pemerintahan Desa				3	Dokumen	6.235.000		8.500.000	0	2.377.000						-	2.377.000	3,0	8.612.000	0	-	
		7 01 06 2 01 03	Fasilitasi Pengelolaan Keuangan Desa dan Pendayagunaan Aset Desa				1	Dokumen	5.750.000		8.256.000	0	8.256.000						-	8.256.000	1,0	14.006.000	0	-	
		7 01 06 2 01 07	Fasilitasi Pelaksanaan Tugas dan Fungsi Badan Permusyawaratan Desa				1	Dokumen	5.200.000		11.416.000	0	11.416.000						-	11.416.000	1,0	16.616.000	0	-	
		7 01 06 2 01 10	Fasilitasi Penetapan Lokasi Pembangunan Kawasan Perdesaan				1	Dokumen	5.000.000		6.080.000	0	6.080.000						-	6.080.000	1,0	11.080.000	0	-	
		7 01 06 2 01 14	Fasilitasi Kerja Sama Antar Desa dan Kerja Sama Desa dengan Pihak Ketiga				1	Dokumen	1.500.000		2.040.000	0	-						-	-	1,0	1.500.000	0	-	
		7 01 06 2 01 15	Fasilitasi Penataan, Pemanfaatan, dan Pendayagunaan Ruang Desa serta Penetapan dan Penegasan Batas Desa				2	Dokumen	4.800.000		5.652.000	0	-						-	-	2,0	4.800.000	0	-	
Faktor pendorong keberhasilan kinerja :																									
Faktor penghambat keberhasilan kinerja :																									
									2.447.605.740		**3.383.910.700**		**940.179.715**		**-**		**-**		**940.179.715**						**Kecamatan Simpang Em**
	Meningkatnya Akunt	**7 01 01**	**PROGRAM PENUNJANG URUSAN PEMERINTAHAN DAERAH I**	**Indeks Kepatuhan dan Kinerja Intern (IKKI) Kecamatan Simpang Empat**	**80**	**11.903.984.731**	**90,84**	**Indeks**	**2.200.128.240**	**94 Nilai**	**2.890.967.700**	**0**	**894.414.715**		**-**		**-**		**-**							
		7 01 01 2 01	**Perencanaan, Penganggaran, dan Evaluasi Kinerja Peran**	**Persentase Perencanaan, Penganggaran, dan Evaluasi Kinerja Perangkat Daerah**			**100**	**Persen**		**100 Persentase**		**30**													
		7 01 01 2 01 01	Penyusunan Dokumen Perencanaan Perangkat Daerah	Jumlah Dokumen Perencanaan Perangkat Daerah			6	Dokumen	600.000	2 Dokumen	3.500.000	0	-						-	-	6,0	600.000	0	-	
		7 01 01 2 01 02	Koordinasi dan Penyusunan Dokumen RKA-SKPD	Jumlah dokumen RKA-SKPD			2	Dokumen	413.000	1 Dokumen	2.770.000	1	-						1	-	3,0	413.000	0	-	
		7 01 01 2 01 03	Koordinasi dan Penyusunan Dokumen Perubahan RKA-SKPD	Jumlah dokumen Perubahan RKA-SKPD			2	Dokumen	499.000	1 Dokumen	2.770.000	0	-						-	-	2,0	499.000	0	-	
		7 01 01 2 01 04	Koordinasi dan Penyusunan DPA-SKPD	Jumlah dokumen DPA-SKPD			2	Dokumen	568.000	1 Dokumen	3.064.000	1	-						1	-	3,0	568.000	0	-	
		7 01 01 2 01 05	Koordinasi dan Penyusunan Perubahan DPA- SKPD	Jumlah dokumen Perubahan DPA-SKPD			2	Dokumen	684.000	1 Dokumen	2.798.000	0	-						-	-	2,0	684.000	0	-	
		7 01 01 2 01 06	Koordinasi dan Penyusunan Laporan Capaian Kinerja dan Ikhtisar Realisasi Kinerja SKPD	Laporan Capaian Kinerja dan Ikhtisar Realisasi Kinerja SKPD			1	Laporan	1.332.000	1 Laporan	2.960.000	1	2.680.000						1	2.680.000	2,0	4.012.000	0	-	
		7 01 01 2 01 07	Evaluasi Kinerja Perangkat Daerah	Laporan evaluasi kinerja perangkat daerah			17	Laporan	3.056.000	16 Laporan	9.120.000	4	500.000						4	500.000	21,0	3.556.000	0	-	
		7 01 01 2 02	**Administrasi Keuangan Perangkat Daerah**	**Persentase terlaksananya Administrasi Keuangan Perangkat Daerah**			**100**	**Persen**		**100 Persentase**		**28**													
		7 01 01 2 02 01	Penyediaan Gaji dan Tunjangan ASN	Jumlah orang yang menerima gaji dan tunjangan ASN			154	Orang	1.619.872.995	154 Orang/Bulan	1.671.300.000	0	413.962.126						-	413.962.126	154,0	2.033.835.121	0	-	
		7 01 01 2 02 03	Pelaksanaan Penatausahaan dan Pengujian/Verifikasi Keuangan SKPD	Jumlah Dok penatausahaan dan pengujian/verfikasi keuangan SKPD			18	Dokumen	39.240.000	40 Dokumen	62.098.400	10	15.330.000						10	15.330.000	28,0	54.570.000	0	-	
		7 01 01 2 02 05	Koordinasi dan Penyusunan Laporan Keuangan Akhir Tahun SKPD	Jumlah laporan keuangan akhir tahun SKPD			1	Laporan	3.432.000	1 Laporan	1.792.000	1	1.652.000						1	1.652.000	2,0	5.084.000	0	-	
		7 01 01 2 03	**Administrasi Barang Milik Daerah pada Perangkat Daera**	**Persentase tersusunnya Administrasi Barang Milik Daerah pada Perangkat Daerah**			**100**	**Persen**		**100 Persentase**		**15**													
		7 01 01 2 03 05	Rekonsiliasi dan Penyusunan Laporan Barang Milik Daerah pada SKPD	Jumlah laporan barang milik daerah pada SKPD			4	Laporan	244.000	4 Laporan	2.844.000	1	-						1	-	5,0	244.000	0	-	
		7 01 01 2 03 06	Penatausahaan Barang Milik Daerah pada SKPD	Jumlah Laporan Penatausahaan barang milik daerah pada skpd			1	Laporan	409.000	1 Laporan	1.391.800	0	1.286.800						-	1.286.800	1,0	1.695.800	0	-	

No	Sasaran	Kode	Urusan/Bidang Urusan Pemerintahan Daerah dan Program / Kegiatan	Indikator Kinerja Program (Outcome)/Kegiatan (Output)	Target RPJMD Kabupaten pada Tahun 2026 (Akhir Periode RPJMD)		Realisasi Capaian Kinerja RPJMD Kabupaten s/d RKPD Tahun Lalu (2024)		Target Kinerja dan Anggaran RKPD Kabupaten Tahun berjalan yang dievaluasi (2025)		Realisasi Kinerja Pada Triwulan								Realisasi Capaian Kinerja dan Anggaran RKPD Kabupaten yang dievaluasi (2025)		Realisasi Kinerja dan Anggaran RPJMD Kabupaten s/d Tahun 2024 (Akhir tahun Pelaksanaan RKPD Tahun 2026)		Tingkat Capaian Kinerja dan Realisasi Anggaran RPJMD Kabupaten s/d Tahun 2026 (%)		Perangkat Daerah Penanggung Jawab
											I		II		III		IV								
1	2	3	4	5	6		7		8		9		10		11		12		13 = 9+10+11+12		14 = 7 + 13		15 = 14/6*100%		16
					K	Rp.	K	Rp.	K	Rp.	K	Rp,	K	Rp.	K	Rp.	K	Rp.	K	Rp.	K	Rp.	K	Rp.	
		7 01 01 2 05	**Administrasi Kepegawaian Perangkat Daerah**	**Persentase Dokumen Administrasi Kepegawaian Perangkat Daerah**			**100 Persen**		**100 Persentase**		**0**														
		7 01 01 2 05 02	Pengadaan Pakaian Dinas beserta Atribut Kelengkapannya																						
		7 01 01 2 05 05	Monitoring, Evaluasi, dan Penilaian Kinerja Pegawai	Jumlah Dokumen Monitoring Evaluasi dan penilaian kinerja pegawai			1 Dokumen	2.250.000	1 Dokumen	10.944.000	0	1.792.000							-	1.792.000	1,0	4.042.000	0	-	
		7 01 01 2 05 11	Bimbingan Teknis Implementasi Peraturan Perundang-Undangan	Jumlah orang Bimbingan teknis Implementasi perundang-undangan			1 Orang	10.000.000	3 Orang	30.000.000	0	-							-	-	1,0	10.000.000	0	-	
		7 01 01 2 06	**Administrasi Umum Perangkat Daerah**	**Persentase Administrasi Umum Perangkat Daerah**			**100 Persen**		**100 Persentase**		**27**														
		7 01 01 2 06 01	Penyediaan Komponen Instalasi Listrik/Penerangan Bangunan Kantor	Jumlah paket komponen instalasi listrik/penerangan bangunan kantor			4 Paket	6.831.000	4 Paket	8.253.000	1	-							1	-	5,0	6.831.000	0	-	
		7 01 01 2 06 02	Penyediaan Peralatan dan Perlengkapan Kantor	Jumlah Paket peralatan dan perlengkapan kantor			4 Paket	19.974.500	4 Paket	67.800.000	1	4.102.500							1	4.102.500	5,0	24.077.000	0	-	
		7 01 01 2 06 03	Penyediaan Peralatan Rumah Tangga	Jumlah paket Penyediaan peralatan rumah tangga			4 Paket	19.360.350	4 Paket	17.099.500	1	675.000							1	675.000	5,0	20.035.350	0	-	
		7 01 01 2 06 04	Penyediaan Bahan Logistik Kantor	Jumlah paket bahan logistik kantor			4 Paket	1.154.000	4 Paket	1.375.500	1	1.000.000							1	1.000.000	5,0	2.154.000	0	-	
		7 01 01 2 06 05	Penyediaan Barang Cetakan dan Penggandaan	Jumlah paket barang cetakan dan penggandaan			4 Paket	2.575.000	4 Paket	4.960.000	1	515.000							1	515.000	5,0	3.090.000	0	-	
		7 01 01 2 06 08	Fasilitasi Kunjungan Tamu	Jumlah laporan Fasilitasi kunjungan tamu			4 Laporan	1.200.000	4 Paket	4.560.000	0	1.000.000							-	1.000.000	4,0	2.200.000	0	-	
		7 01 01 2 06 09	Penyelenggaraan Rapat Koordinasi dan Konsultasi SKPD	Jumlah laporan Penyelenggaraan rapat koordinasi dan konsultasi SKPD			12 Laporan	184.916.962	12 Laporan	180.000.000	0	46.806.600							-	46.806.600	12,0	231.723.562	0	-	
		10	7.01.01.2.06.0010 Penatausahaan Arsip Dinamis pada SKPD	Jumlah Dokumen Penatausahaan Arsip Dinamis pada SKPD					1 Dokumen	6.183.500	0	900.000							-	900.000	-	900.000	0	-	
		7 01 01 2 07	**Pengadaan Barang Milik Daerah Penunjang Urusan Pem**	**Persentase Pengadaan Barang Milik Daerah Penunjang Urusan Pemerintah Daerah**			**100 Persen**		**100 Persentase**		**44**														
		01	7.01.01.2.07.0001 Pengadaan Kendaraan Perorangan Dinas atau Kendaraan Dinas Jabatan							-															
		02	7.01.01.2.07.0002 Pengadaan Kendaraan Dinas Operasional atau Lapangan	Jumlah unit Pengadaan kendaraan dinas operasional atau lapangan					1 Unit	342.000.000	1	323.400.000							1	323.400.000	1,0	323.400.000	0	-	
		05	7.01.01.2.07.0005 Pengadaan Mebel	Jumlah unit Pengadaan Mebel					3 Unit	15.096.000	1	-							1	-	1,0	-	0	-	
		7 01 01 2 07 06	Pengadaan Peralatan dan Mesin Lainnya	Jumlah unit Pengadaan peralatan dan mesin lainnya			3 Unit	59.407.061	5 Unit	46.072.000	2	-							2	-	5,0	59.407.061	0	-	
		7 01 01 2 08	**Penyediaan Jasa Penunjang Urusan Pemerintahan Daera**	**Penyediaan jasa penunjang urusan pemerintahan daerah**			**100 Persen**		**100 Persentase**		**25**														
		7 01 01 2 08 01	Penyediaan Jasa Surat Menyurat	Jumlah laporan jasa surat dan menyurat			12 Laporan	1.000.000	12 Laporan	1.200.000	3	600.000							3	600.000	15,0	1.600.000	0	-	
		7 01 01 2 08 02	Penyediaan Jasa Komunikasi, Sumber Daya Air dan Listrik	Jumlah laporan penyediaan jasa komunikasi, sumber daya air dan listrik			12 Laporan	10.642.190	12 Laporan	22.934.000	3	2.070.998							3	2.070.998	15,0	12.713.188	0	-	
		7 01 01 2 08 04	Penyediaan Jasa Pelayanan Umum Kantor	Jumlah laporan Penyediaan jasa pelayanan umum kantor			13 Laporan	115.999.159	13 Laporan	132.300.000	4	38.046.771							4	38.046.771	17,0	154.045.930	0	-	
		7 01 01 2 09	**Pemeliharaan Barang Milik Daerah Penunjang Urusan Pe**	**Persentase Barang Milik Daerah Penunjang Urusan Pemerintahan Daerah yang terpelihara**			**100 Persen**		**100 Persentase**		**25**														
		7 01 01 2 09 01	Penyediaan Jasa Pemeliharaan, Biaya Pemeliharaan, dan Pajak Kendaraan Perorangan Dinas atau Kendaraan Dinas Jabatan				8 Unit	62.548.023		-															
		02	7.01.01.2.09.0002 Penyediaan Jasa Pemeliharaan, Biaya Pemeliharaan, Pajak dan Perizinan Kendaraan Dinas Operasional atau Lapangan	Jumlah jasa pemeliharaan, biaya pemeliharaan, pajak dan perizinan kendaraan dinas operasional atau lapangan					7 Unit	68.440.000	2	11.013.920							2	11.013.920	2,0	11.013.920	0	-	
		7 01 01 2 09 06	Pemeliharaan Peralatan dan Mesin Lainnya	Jumlah Peralatan dan Mesin Lainnya yang Dipelihara			14 Unit	9.720.000	20 Unit	13.800.000	0	-							-	-	14,0	9.720.000	0	-	
		7 01 01 2 09 10	Pemeliharaan/Rehabilitasi Sarana dan Prasarana Gedung Kantor atau Bangunan Lainnya	Jumlah Gedung Kantor dan Bangunan Lainnya yang Dipelihara/Direhabilitasi			1 Unit	22.200.000	1 Unit	151.542.000	1	27.081.000							1	27.081.000	2,0	49.281.000	0	-	
	Meningkatnya Kualit	**7 01 02**	**PROGRAM PENYELENGGARAAN PEMERINTAHAN DAN PELA**	**Persentase Fasilitasi Kewenangan Pemerlu Pelayanan Kesejahteraan Sosial dan Kebencanaan Kecamatan Yang Terlaksana**	**100**	**57.257.029**	**100 Persen**	**22.508.000**	**100 Persentase**	**180.350.000**	**25**	**21.952.000**		**-**		**-**		**-**							
		7 01 02 2 02	**Penyelenggaraan Urusan Pemerintahan yang Tidak Dilak**	**Persentase Penyelenggaraan Urusan Pemerintahan yang Tidak Dilaksanakan oleh Unit Kerja Perangkat Daerah yang Ada di Kecamatan yang terlaksana**			**100 Persen**		**100 Persentase**		**25**														
		7 01 02 2 02 03	Peningkatan Efektifitas Pelaksanaan Pelayanan kepada Masyarakat di Wilayah Kecamatan	Jumlah Laporan Peningkatan Efektifitas Pelaksanaan Pelayanan kepada Masyarakat di Wilayah Kecamatan			17 Laporan	2.160.000	12 Laporan	24.184.000	0	1.792.000							-	1.792.000	17,0	3.952.000	0	-	
		7 01 02 2 04	**Pelaksanaan Urusan Pemerintahan yang Dilimpahkan ke**	**Persentase Pelaksanaan Urusan Pemerintahan yang Dilimpahkan kepada Camat yang terselenggara**			**100 Persen**		**100 Persentase**		**25**														
		7 01 02 2 04 03	Pelaksanaan Urusan Pemerintahan yang Terkait dengan Kewenangan Lain yang Dilimpahkan	Jumlah Laporan Pelaksanaan Kewenangan Lain yang Dilimpahkan			4 Laporan	20.348.000	4 Laporan	156.166.000	0	20.160.000							-	20.160.000	4,0	40.508.000	0	-	
	Meningkatnya Kualit	**7 01 03**	**PROGRAM PEMBERDAYAAN MASYARAKAT DESA DAN KELUR**	**Persentase Koordinasi dan Fasilitasi Kegiatan Pemberdayaan Masyarakat di Kecamatan yang terlaksana**	**100**	**105.996.349**	**100 Persen**	**52.079.000**	**100 Persentase**	**118.245.000**	**25**	**14.983.000**		**-**		**-**		**-**							
		7 01 03 2 01	**Koordinasi Kegiatan Pemberdayaan Desa**	**Persentase Koordinasi Kegiatan Pemberdayaan Desa yang terlaksana**			**100 Persen**		**100 Persentase**		**25**														
		7 01 03 2 01 01	Peningkatan Partisipasi Masyarakat dalam Forum Musyawarah Perencanaan Pembangunan di Desa	Jumlah Lembaga Kemasyarakatan yang Berpartisipasi dalam Forum Musyawarah Perencanaan Pembangunan di Desa			12 Lembaga Kemasyarakat	8.170.000	12 Lembaga Kemasyarakatan	17.844.000	10	14.075.000							10	14.075.000	22,0	22.245.000	0	-	
		7 01 03 2 01 03	Peningkatan Efektifitas Kegiatan Pemberdayaan Masyarakat di Wilayah Kecamatan	Jumlah Laporan Peningkatan Efektivitas Kegiatan Pemberdayaan Masyarakat di Wilayah Kecamatan			4 Laporan	43.909.000	4 Laporan	100.401.000	0	908.000							-	908.000	4,0	44.817.000	0	-	

No	Sasaran	Kode	Urusan/Bidang Urusan Pemerintahan Daerah dan Program / Kegiatan	Indikator Kinerja Program (Outcome)/Kegiatan (Output)	Target RPJMD Kabupaten pada Tahun 2026 (Akhir Periode RPJMD)		Realisasi Capaian Kinerja RPJMD Kabupaten s/d RKPD Tahun Lalu (2024)			Target Kinerja dan Anggaran RKPD Kabupaten Tahun berjalan yang dievaluasi (2025)		Realisasi Kinerja Pada Triwulan								Realisasi Capaian Kinerja dan Anggaran RKPD Kabupaten yang dievaluasi (2025)		Realisasi Kinerja dan Anggaran RPJMD Kabupaten s/d Tahun 2024 (Akhir tahun Pelaksanaan RKPD Tahun 2026)		Tingkat Capaian Kinerja dan Realisasi Anggaran RPJMD Kabupaten s/d Tahun 2026 (%)		Perangkat Daerah Penanggung Jawab
												I		II		III		IV							
1	2	3	4	5	6		7			8		9		10		11		12		13 = 9+10+11+12		14 = 7 + 13		15 = 14/6*100%		16
					K	Rp.	K		Rp.	K	Rp.	K	Rp,	K	Rp.	K	Rp.	K	Rp.	K	Rp.	K	Rp.	K	Rp.	
	Meningkatnya Kualit	7 01 04	PROGRAM KOORDINASI KETENTRAMAN DAN KETERTIBAN U	Persentase Koordinasi dan Fasilitasi Penyelenggaraan ketentraman dan ketertiban umum serta perlindungan masyarakat di kecamatan yang terlaksana	100	56.084.395	100	Persen	32.134.500	100 Persentase	26.350.000	0	-		-		-		-							
		7 01 04 2 01	Koordinasi Upaya Penyelenggaraan Ketenteraman dan K	Persentase Koordinasi Upaya Penyelenggaraan Ketenteraman dan Ketertiban Umum yang terlaksana			100	Persen		100 Persentase		0														
		7 01 04 2 01 01	Sinergitas dengan Kepolisian Negara Republik Indonesia, Tentara Nasional Indonesia dan Instansi Vertikal di Wilayah Kecamatan	Jumlah Laporan Hasil Sinergitas dengan Kepolisian Negara Republik Indonesia, Tentara Nasional Indonesia dan Instansi Vertikal di Wilayah Kecamatan			1	Laporan	22.742.500	1 Laporan	9.050.000	0	-							-	-	1,0	22.742.500	0	-	
		7 01 04 2 01 02	Harmonisasi Hubungan dengan Tokoh Agama dan Tokoh Masyarakat	Jumlah Laporan Pelaksanaan Harmonisasi Hubungan dengan Tokoh Agama dan Tokoh Masyarakat			1	Laporan	2.890.000	1 Laporan	8.250.000	0	-							-	-	1,0	2.890.000	0	-	
		7 01 04 2 02	Koordinasi Penerapan dan Penegakan Peraturan Daerah	Persentase Koordinasi Penerapan dan Penegakan Peraturan Daerah dan Peraturan Kepala Daerah yang terlaksana			100	Persen		100 Persentase		0														
		7 01 04 2 02 01	Koordinasi/Sinergi dengan Perangkat Daerah yang Tugas dan Fungsinya di Bidang Penegakan Peraturan Perundang-Undangan dan/atau Kepolisian Negara Republik Indonesia	Jumlah Laporan Koordinasi/Sinergi dengan Perangkat Daerah yang Tugas dan Fungsinya di Bidang Penegakan Peraturan Perundang-Undangan dan/atau Kepolisian Negara Republik Indonesia			1	Laporan	6.502.000	1 Laporan	9.050.000	0	-							-	-	1,0	6.502.000	0	-	
	Meningkatnya Kualit	7 01 05	PROGRAM PENYELENGGARAAN URUSAN PEMERINTAHAN U	Persentase Penyelenggaraan Urusan Pemerintahan Umum yang terlaksana	100	311.438.547	100	Persen	124.996.000	100 Persentase	110.754.000	0	3.900.000		-		-		-							
		7 01 05 2 01	Penyelenggaraan Urusan Pemerintahan Umum Sesuai P	Persentase Penyelenggaraan Urusan Pemerintahan Umum sesuai Penugasan Kepala Daerah yang terlaksana			100	Persen		100 Persentase		0														
		7 01 05 2 01 01	Pembinaan Wawasan Kebangsaan dan Ketahanan Nasional dalam rangka Memantapkan Pengamalan Pancasila, Pelaksanaan Undang-Undang Dasar Negara Republik Indonesia Tahun 1945 Pelestarian Bhinneka Tunggal Ika serta Pemertahanan dan Pemeliharaan Keutuhan Negara Kesatuan Republik Indonesia	Jumlah Orang yang Mengikuti Pembinaan Wawasan Kebangsaan dan Ketahanan Nasional dalam rangka Memantapkan Pengamalan Pancasila, Pelaksanaan Undang-Undang Dasar Negara Republik Indonesia Tahun 1945, Pelestarian Bhinneka Tunggal Ika serta Pemertahanan dan Pemeliharaan Keutuhan Negara Kesatuan Republik Indonesia			200	Orang	33.148.000	200 Orang	87.899.000	0								-	-	200,0	33.148.000	0	-	
		7 01 05 2 01 07	Pelaksanaan Semua Urusan Pemerintahan yang Bukan Merupakan Kewenangan Daerah dan Tidak Dilaksanakan oleh Instansi Vertikal	Jumlah Dokumen Semua Urusan Pemerintahan yang Bukan Merupakan Kewenangan Daerah dan Tidak Dilaksanakan oleh Instansi Vertikal			3	Dokumen	91.848.000	1 Dokumen	22.855.000	0	3.900.000							-	3.900.000	3,0	95.748.000	0	-	
	Meningkatnya Kualit	7 01 06	PROGRAM PEMBINAAN DAN PENGAWASAN PEMERINTAHAI	Persentase fasilitasi pembinaan dan pengawasan pemerintahan desa/kelurahan yang terlaksana	100	107.286.517	100	Persen	15.760.000	100 Persentase	57.244.000		4.930.000		-		-		-							
		7 01 06 2 01	Fasilitasi, Rekomendasi dan Koordinasi Pembinaan dan I	Persentase Fasilitasi, Rekomendasi dan Koordinasi Pembinaan dan Pengawasan Pemerintahan Desa/kelurahan yang terlaksana			100	Persen		100 Persentase		0														
		7 01 06 2 01 02	Fasilitasi Administrasi Tata Pemerintahan Desa	Jumlah Dokumen yang Difasilitasi dalam rangka Administrasi Tata Pemerintahan Desa			2	Dokumen	2.890.000	1 Dokumen	7.450.000	0	-							-	-	2,0	2.890.000	0	-	
		7 01 06 2 01 03	Fasilitasi Pengelolaan Keuangan Desa dan Pendayagunaan Aset Desa	Jumlah Dokumen yang Difasilitasi dalam rangka Pengelolaan Keuangan Desa dan Pendayagunaan Aset Desa			1	Dokumen	3.230.000	1 Dokumen	7.450.000	0	-							-	-	1,0	3.230.000	0	-	
		7 01 06 2 01 05	Fasilitasi Pelaksanaan Tugas Kepala Desa dan Perangkat Desa	Jumlah Dokumen Fasilitasi dalam rangka Pelaksanaan Tugas Kepala Desa dan Perangkat Desa			6	Dokumen	3.270.000	1 Dokumen	28.900.000	0	4.930.000							-	4.930.000	6,0	8.200.000	0	-	
		7 01 06 2 01 07	Fasilitasi Pelaksanaan Tugas dan Fungsi Badan Permusyawaratan Desa	Jumlah Dokumen Fasilitasi dalam rangka Pelaksanaan Tugas dan Fungsi Badan Permusyawaratan Desa			1	Dokumen	2.870.000	1 Dokumen	5.194.000	0	-							-	-	1,0	2.870.000	0	-	
		7 01 06 2 01 15	Fasilitasi Penataan, Pemanfaatan, dan Pendayagunaan Ruang Desa serta Penetapan dan Penegasan Batas Desa	Jumlah Dokumen Fasilitasi dalam rangka Penataan, Pemanfaatan, dan Pendayagunaan Ruang Desa serta Penetapan dan Penegasan Batas Desa			1	Dokumen	3.500.000	1 Dokumen	8.250.000	0	-							-	-	1,0	3.500.000	0	-	
Faktor pendorong keberhasilan kinerja :																									
Faktor penghambat keberhasilan kinerja :																									
									2.207.235.258		2.887.930.160		798.318.559		-		-		-		798.318.559					Kecamatan Sungai Pina
	Meningkatnya Akunt	7 01 01	PROGRAM PENUNJANG URUSAN PEMERINTAHAN DAERAH I	Indeks Kepatuhan dan Kinerja Intern (IKKI) Kecamatan Sungai Pinang	80	11.752.748.808	74	Persentase	2.022.727.758		2.578.738.060	0	740.331.559		-		-		-							
		7 01 01 2 01	Perencanaan, Penganggaran, dan Evaluasi Kinerja Peran	Persentase Dokumen Perencanaa Penganggaran dan Evaluasi SKPD			100	Persentase				0														
		7 01 01 2 01 01	Penyusunan Dokumen Perencanaan Perangkat Daerah	Jumlah Dokumen Perencanaan Perangkat Daerah			1	Dokumen	354.000	13 dokumen	1.107.000	0	-							-	-	1,0	354.000	0	-	
		7 01 01 2 01 02	Koordinasi dan Penyusunan Dokumen RKA-SKPD				1	Dokumen	500.000																	
		7 01 01 2 01 03	Koordinasi dan Penyusunan Dokumen Perubahan RKA-SKPD				1	Dokumen	120.000																	
		7 01 01 2 01 04	Koordinasi dan Penyusunan DPA-SKPD				1	Dokumen	500.000																	
		7 01 01 2 01 05	Koordinasi dan Penyusunan Perubahan DPA- SKPD				1	Dokumen	835.000																	

No	Sasaran	Kode	Urusan/Bidang Urusan Pemerintahan Daerah dan Program / Kegiatan	Indikator Kinerja Program (Outcome)/Kegiatan (Output)	Target RPJMD Kabupaten pada Tahun 2026 (Akhir Periode RPJMD)		Realisasi Capaian Kinerja RPJMD Kabupaten s/d RKPD Tahun Lalu (2024)		Target Kinerja dan Anggaran RKPD Kabupaten Tahun berjalan yang dievaluasi (2025)		Realisasi Kinerja Pada Triwulan								Realisasi Capaian Kinerja dan Anggaran RKPD Kabupaten yang dievaluasi (2025)		Realisasi Kinerja dan Anggaran RPJMD Kabupaten s/d Tahun 2024 (Akhir tahun Pelaksanaan RKPD Tahun 2026)		Tingkat Capaian Kinerja dan Realisasi Anggaran RPJMD Kabupaten s/d Tahun 2026 (%)		Perangkat Daerah Penanggung Jawab
											I		II		III		IV							
1	2	3	4	5	6		7		8		9		10		11		12		13 = 9+10+11+12		14 = 7 + 13		15 = 14/6*100%		16
					K	Rp.	K	Rp.	K	Rp.	K	Rp,	K	Rp.	K	Rp.	K	Rp.	K	Rp.	K	Rp.	K	Rp.	
		7 01 01 2 01 06	Koordinasi dan Penyusunan Laporan Capaian Kinerja dan Ikhtisar Realisasi Kinerja SKPD	Jumlah Laporan Capaian Kinerja dan Ikhtisar Realisasi Kinerja SKPD dan Laporan Hasil Koordinasi Penyusunan Laporan Capaian Kinerja dan Ikhtisar Realisasi Kinerja SKPD			4 Dokumen	820.000	1 laporan	5.000.000	0	-							-	-	4,0	820.000	0	-	
		7 01 01 2 01 07	Evaluasi Kinerja Perangkat Daerah	Jumlah Laporan Evaluasi Kinerja Perangkat Daerah			2 Laporan	200.000	2 laporan	2.100.000	0	-							-	-	2,0	200.000	0	-	
		7 01 01 2 02	**Administrasi Keuangan Perangkat Daerah**	**Persentase Administrasi Keuangan Perangkat Daerah**			**100 Persentase**				**0**													
		7 01 01 2 02 01	Penyediaan Gaji dan Tunjangan ASN	Jumlah Orang yang Menerima Gaji dan Tunjangan ASN			12 Dokumen	1.580.674.580	18 orang	1.594.600.000	9	329.859.332							9	329.859.332	21,0	1.910.533.912	0	-	
		7 01 01 2 02 03	Pelaksanaan Penatausahaan dan Pengujian/Verifikasi Keuangan SKPD	Jumlah Dokumen Penatausahaan dan Pengujian/Verifikasi Keuangan SKPD			12 Dokumen	28.920.250	12 dokumen	49.560.000	3	12.390.000							3	12.390.000	15,0	41.310.250	0	-	
		7 01 01 2 02 05	Koordinasi dan Penyusunan Laporan Keuangan Akhir Tahun SKPD	Jumlah Laporan Keuangan Akhir Tahun SKPD dan Laporan Hasil Koordinasi Penyusunan Laporan Keuangan Akhir Tahun SKPD			1 Laporan	424.000	1 laporan	800.000	0	400.000							-	400.000	1,0	824.000	0	-	
		7 01 01 2 03	**Administrasi Barang Milik Daerah pada Perangkat Daera**	**Persentse Jumlah Sub Kegiatan Administrasi Barang Milik Daerah Pada Perangkat Daerah Yang Tersusun**			**100 Persentase**				**0**													
		7 01 01 2 03 05	Rekonsiliasi dan Penyusunan Laporan Barang Milik Daerah pada SKPD	Jumlah Laporan Rekonsiliasi dan Penyusunan Laporan Barang Milik Daerah pada SKPD			1 Laporan	348.000	1 laporan	350.000	0	-							-	-	1,0	348.000	0	-	
		7 01 01 2 03 06	Penatausahaan Barang Milik Daerah pada SKPD	Jumlah Laporan Penatausahaan Barang Milik Daerah pada SKPD			4 Laporan	6.600.000	4 laporan	12.000.000	1	1.500.000							1	1.500.000	5,0	8.100.000	0	-	
		7 01 01 2 05	**Administrasi Kepegawaian Perangkat Daerah**	**Persentase Administrasi Kepegawaian yang Terpenuhi**			**100 Persentase**				**0**													
		7 01 01 2 05 05	Monitoring, Evaluasi, dan Penilaian Kinerja Pegawai	Jumlah Dokumen Monitoring, Evaluasi, dan Penilaian Kinerja Pegawai			2 Dokumen	-	1 dokumen	770.000	0	-							-	-	2,0	-	0	-	
		7 01 01 2 05 11	Bimbingan Teknis Implementasi Peraturan Perundang-Undangan	Jumlah Orang yang Mengikuti Bimbingan Teknis Implementasi Peraturan Perundang-Undangan			30 Orang	9.380.000	2 orang	25.000.000	0	-							-	-	30,0	9.380.000	0	-	
		7 01 01 2 06	**Administrasi Umum Perangkat Daerah**	**Persentase Administrasi Umum Perangkat Daerah**			**100 Persentase**				**0**													
		7 01 01 2 06 01	Penyediaan Komponen Instalasi Listrik/Penerangan Bangunan Kantor	Jumlah Paket Komponen Instalasi Listrik/Penerangan Bangunan Kantor yang Disediakan			5 Paket	749.500	1 paket	739.500	0	-							-	-	5,0	749.500	0	-	
		7 01 01 2 06 02	Penyediaan Peralatan dan Perlengkapan Kantor	Jumlah Paket Peralatan dan Perlengkapan Kantor yang Disediakan			1 Paket	10.769.000	1 paket	1.305.000	0	787.000							-	787.000	1,0	11.556.000	0	-	
		7 01 01 2 06 03	Penyediaan Peralatan Rumah Tangga	Jumlah Paket Peralatan Rumah Tangga yang Disediakan			10 Paket	1.744.000	1 paket	3.500.000	0	1.860.000							-	1.860.000	10,0	3.604.000	0	-	
		7 01 01 2 06 04	Penyediaan Bahan Logistik Kantor	Jumlah Paket Bahan Logistik Kantor yang Disediakan			25 Paket	3.331.500	1 paket	2.760.300	0	1.326.750							-	1.326.750	25,0	4.658.250	0	-	
		7 01 01 2 06 05	Penyediaan Barang Cetakan dan Penggandaan	Jumlah Paket Barang Cetakan dan Penggandaan yang Disediakan			3 Paket	2.321.500	10 laporan	5.489.000	0	-							-	-	3,0	2.321.500	0	-	
		7 01 01 2 06 09	Penyelenggaraan Rapat Koordinasi dan Konsultasi SKPD	Jumlah Laporan Penyelenggaraan Rapat Koordinasi dan Konsultasi SKPD			12 Laporan	94.235.694	12 laporan	85.000.000	3	2.120.000							3	2.120.000	15,0	96.355.694	0	-	
		7 01 01 2 07	**Pengadaan Barang Milik Daerah Penunjang Urusan Pem**	**Persentase Pengadaan BMD Penunjang Urusan Daerah**			**100 Persentase**				**0**													
		05	7.01.01.2.07.0005 Pengadaan Mebel						1 unit	17.888.000	0	-							-	-	-	-	0	-	
		7 01 01 2 07 06	Pengadaan Peralatan dan Mesin Lainnya	Jumlah Unit Peralatan dan Mesin Lainnya yang Disediakan			4 Unit	36.683.500	6 unit	409.624.000	1	316.646.000							1	316.646.000	5,0	353.329.500	0	-	
		7 01 01 2 08	**Penyediaan Jasa Penunjang Urusan Pemerintahan Daera**	**Persentase Jasa Penunjang Urusan Pemerintahan Daerah**			**100 Persentase**				**0**													
		7 01 01 2 08 01	Penyediaan Jasa Surat Menyurat	Jumlah Laporan Penyediaan Jasa Surat Menyurat			1 Laporan	1.500.000	1 laporan	1.750.000	0	-							-	-	1,0	1.500.000	0	-	
		7 01 01 2 08 02	Penyediaan Jasa Komunikasi, Sumber Daya Air dan Listrik	Jumlah Laporan Penyediaan Jasa Komunikasi, Sumber Daya Air dan Listrik yang Disediakan			12 Laporan	9.929.129	12 laporan	52.786.260	0	3.512.480							-	3.512.480	12,0	13.441.609	0	-	
		7 01 01 2 08 04	Penyediaan Jasa Pelayanan Umum Kantor	Jumlah Laporan Penyediaan Jasa Pelayanan Umum Kantor yang Disediakan			1 Laporan	152.299.996	1 laporan	169.135.000	0	48.099.997							-	48.099.997	1,0	200.399.993	0	-	
		7 01 01 2 09	**Pemeliharaan Barang Milik Daerah Penunjang Urusan Pe**	**Persentase Pemeliharaan BMD Penunjang Urusan Perangkat Daerah**			**100 Persentase**				**0**													
		7 01 01 2 09 02	Penyediaan Jasa Pemeliharaan, Biaya Pemeliharaan, Pajak dan Perizinan Kendaraan Dinas Operasional atau Lapangan	Jumlah Kendaraan Dinas Operasional atau Lapangan yang Dipelihara dan dibayarkan Pajak dan Perizinannya			12 Unit	55.933.734	9 unit	83.800.000	3	18.440.000							3	18.440.000	15,0	74.373.734	0	-	
		7 01 01 2 09 06	Pemeliharaan Peralatan dan Mesin Lainnya	Jumlah Peralatan dan Mesin Lainnya yang Dipelihara			1 Unit	6.054.375	18 unit	19.930.000	3	3.390.000							3	3.390.000	4,0	9.444.375	0	-	
		7 01 01 2 09 09	Pemeliharaan/Rehabilitasi Gedung Kantor dan Bangunan Lainnya	Jumlah Gedung Kantor dan Bangunan Lainnya yang Dipelihara/Direhabilitasi			1 Unit	17.500.000	1 laporan	33.744.000	0	-							-	-	1,0	17.500.000	0	-	
	Meningkatnya Kualit	**7 01 02**	**PROGRAM PENYELENGGARAAN PEMERINTAHAN DAN PELAY**	**Persentase Fasilitasi Kewenangan Pemerlu Pelayanan Kesejahteraan Sosial dan Kebencanaan Kecamatan Yang Terlaksana**	**100**	**60.939.045**	**100 Persentase**	**10.410.000**		**42.648.800**	**0**	**6.460.000**		**-**		**-**		**-**	**-**		**100**				
		7 01 02 2 02	**Penyelenggaraan Urusan Pemerintahan yang Tidak Dilak**	**Persentase Penyelenggaran Urusan Pemerintahan Yang Tidak Dilaksanakan Oleh Unit Kerja Perangkat Daerah yang Ada di Kecamatan**			**100 Persentase**				**0**													
		7 01 02 2 02 03	Peningkatan Efektifitas Pelaksanaan Pelayanan kepada Masyarakat di Wilayah Kecamatan	Jumlah Laporan Peningkatan Efektifitas Pelaksanaan Pelayanan kepada Masyarakat di Wilayah Kecamatan			2 Laporan	150.000	4 laporan	20.302.800	1	3.040.000							1	3.040.000	3,0	3.190.000	0	-	
		7 01 02 2 04	**Pelaksanaan Urusan Pemerintahan yang Dilimpahkan ke**	**Persentase Penyelenggaraan Urusan Pemerintahan Yang Tidak di Laksanakan Oleh Unit Kerja Perangkat Daerah Yang Ada di Kecamatan**			**100 Persentase**				**0**													

No	Sasaran	Kode	Urusan/Bidang Urusan Pemerintahan Daerah dan Program / Kegiatan	Indikator Kinerja Program (Outcome)/Kegiatan (Output)	Target RPJMD Kabupaten pada Tahun 2026 (Akhir Periode RPJMD)		Realisasi Capaian Kinerja RPJMD Kabupaten s/d RKPD Tahun Lalu (2024)			Target Kinerja dan Anggaran RKPD Kabupaten Tahun berjalan yang dievaluasi (2025)		Realisasi Kinerja Pada Triwulan								Realisasi Capaian Kinerja dan Anggaran RKPD Kabupaten yang dievaluasi (2025)		Realisasi Kinerja dan Anggaran RPJMD Kabupaten s/d Tahun 2024 (Akhir tahun Pelaksanaan RKPD Tahun 2026)		Tingkat Capaian Kinerja dan Realisasi Anggaran RPJMD Kabupaten s/d Tahun 2026 (%)		Perangkat Daerah Penanggung Jawab
												I		II		III		IV							
1	2	3	4	5	6		7			8		9		10		11		12		13 = 9+10+11+12		14 = 7 + 13		15 = 14/6*100%		16
					K	Rp.	K		Rp.	K	Rp.	K	Rp,	K	Rp.	K	Rp.	K	Rp.	K	Rp.	K	Rp.	K	Rp.	
		7 01 02 2 04 03	Pelaksanaan Urusan Pemerintahan yang Terkait dengan Kewenangan Lain yang Dilimpahkan	Jumlah Laporan Pelaksanaan Kewenangan Lain yang Dilimpahkan			4	Laporan	10.260.000	1 laporan	22.346.000	0	3.420.000							-	3.420.000	4,0	13.680.000	0	-	
	Meningkatnya Kualit	**7 01 03**	**PROGRAM PEMBERDAYAAN MASYARAKAT DESA DAN KELUR**	**Persentase Koordinasi dan Fasilitasi Kegiatan Pemberdayaan Masyarakat di Kecamatan**	**100**	**139.762.787**	**100**	**NA**	**19.352.500**		**60.796.000**	**0**	**19.252.000**	-	-	-	-									
		7 01 03 2 01	**Koordinasi Kegiatan Pemberdayaan Desa**	**Persentase koordinasi Kegiatan Kesos Yang dilaksanakan**			**100**	**Persentase**				**0**														
		7 01 03 2 01 01	Peningkatan Partisipasi Masyarakat dalam Forum Musyawarah Perencanaan Pembangunan di Desa	Jumlah Lembaga Kemasyarakatan yang Berpartisipasi dalam Forum Musyawarah Perencanaan Pembangunan di Desa			5	LPM	7.372.500	21 lembaga	7.932.000	21	7.779.000							21	7.779.000	26,0	15.151.500	0	-	
		7 01 03 2 01 03	Peningkatan Efektifitas Kegiatan Pemberdayaan Masyarakat di Wilayah Kecamatan	Jumlah Laporan Peningkatan Efektivitas Kegiatan Pemberdayaan Masyarakat di Wilayah Kecamatan			2	Laporan	11.980.000	2 laporan	52.864.000	0	11.473.000							-	11.473.000	2,0	23.453.000	0	-	
	Meningkatnya Kualit	**7 01 04**	**PROGRAM KOORDINASI KETENTRAMAN DAN KETERTIBAN U**	**Persentase Koordinasi dan Fasilitasi Penyelenggaraan Ketentraman dan Ketertiban Umum Serta Perlindungan Masyarakat di Kecamatan**	**100**	**95.381.440**	**100**	**Nilai**	**45.912.000**		**24.957.000**	**0**	**9.227.000**	-	-	-	-									
		7 01 04 2 01	**Koordinasi Upaya Penyelenggaraan Ketenteraman dan K**	**Persentase Penyelenggaraan Ketentraman dan Ketertiban Umum di Kecamatan**			**100**	**Persentase**				**0**														
		7 01 04 2 01 01	Sinergitas dengan Kepolisian Negara Republik Indonesia, Tentara Nasional Indonesia dan Instansi Vertikal di Wilayah Kecamatan	Jumlah Laporan Hasil Sinergitas dengan Kepolisian Negara Republik Indonesia, Tentara Nasional Indonesia dan Instansi Vertikal di Wilayah Kecamatan			1	Laporan	39.792.000	2 laporan	11.535.500	1	9.227.000							1	9.227.000	2,0	49.019.000	0	-	
		7 01 04 2 01 02	Harmonisasi Hubungan dengan Tokoh Agama dan Tokoh Masyarakat	Jumlah Laporan Pelaksanaan Harmonisasi Hubungan dengan Tokoh Agama dan Tokoh Masyarakat			2	Laporan	6.120.000	1 laporan	8.661.000	0	-							-	-	2,0	6.120.000	0	-	
		7 01 04 2 02	**Koordinasi Penerapan dan Penegakan Peraturan Daerah**	**Persentase Koordinasi Penerapan dan Penegakan Peraturan Daerah yang terfrasilitasi**			**100**	**Persentase**				**0**														
		7 01 04 2 02 01	Koordinasi/Sinergi dengan Perangkat Daerah yang Tugas dan Fungsinya di Bidang Penegakan Peraturan Perundang-Undangan dan/atau Kepolisian Negara Republik Indonesia	Jumlah Laporan Koordinasi/Sinergi dengan Perangkat Daerah yang Tugas dan Fungsinya di Bidang Penegakan Peraturan Perundang-Undangan dan/atau Kepolisian Negara Republik Indonesia			0	Laporan	-	1 laporan	4.760.500	0	-							-	-	-	-	0	-	
	Meningkatnya Kualit	**7 01 05**	**PROGRAM PENYELENGGARAAN URUSAN PEMERINTAHAN U**	**Persentase Penyelenggaraan Urusan Pemerintahan Umum**	**100**	**543.084.914**	**100**	**NA**	**100.050.000**		**153.069.900**	**0**	**18.062.000**	-	-	-	-									
		7 01 05 2 01	**Penyelenggaraan Urusan Pemerintahan Umum Sesuai P**	**Persentase Penyelenggaraan Urusan Pemerintahan Umum Sesuai Penugasan Kepala Daerah Yang Terfasilitasi**			**100**	**Persentase**				**0**														
		7 01 05 2 01 01	Pembinaan Wawasan Kebangsaan dan Ketahanan Nasional dalam rangka Memantapkan Pengamalan Pancasila, Pelaksanaan Undang-Undang Dasar Negara Republik Indonesia Tahun 1945 Pelestarian Bhinneka Tunggal Ika serta Pemertahanan dan Pemeliharaan Keutuhan Negara Kesatuan Republik Indonesia	Jumlah Orang yang Mengikuti Pembinaan Wawasan Kebangsaan dan Ketahanan Nasional dalam rangka Memantapkan Pengamalan Pancasila, Pelaksanaan Undang-Undang Dasar Negara Republik Indonesia Tahun 1945, Pelestarian Bhinneka Tunggal Ika serta Pemertahanan dan Pemeliharaan Keutuhan Negara Kesatuan Republik Indonesia			40	Orang	49.650.000	40 orang	58.064.000	0	-							-	-	40,0	49.650.000	0	-	
		7 01 05 2 01 07	Pelaksanaan Semua Urusan Pemerintahan yang Bukan Merupakan Kewenangan Daerah dan Tidak Dilaksanakan oleh Instansi Vertikal	Jumlah Dokumen Semua Urusan Pemerintahan yang Bukan Merupakan Kewenangan Daerah dan Tidak Dilaksanakan oleh Instansi Vertikal			2	Dokumen	50.400.000	1 dokumen	95.005.900	0	18.062.000							-	18.062.000	2,0	68.462.000	0	-	
	Meningkatnya Kualit	**7 01 06**	**PROGRAM PEMBINAAN DAN PENGAWASAN PEMERINTAHAI**	**Persentase Fasilitasi Pembinaan dan Pengawasan Pemerintahan Desa**	**100**	**70.173.875**	**100**	**NA**	**8.783.000**		**27.720.400**	**0**	**4.986.000**	-	-	-	-									
		7 01 06 2 01	**Fasilitasi, Rekomendasi dan Koordinasi Pembinaan dan I**	**Jumlah Sub Kegiatan Fasilitasi Rekomendasi dan Koordinasi Pembinaan dan Pengawasan Pemerintahan Desa yang Terlaksana**			**100**	**Persentase**				**0**														
		7 01 06 2 01 01	Fasilitasi Penyusunan Peraturan Desa dan Peraturan Kepala Desa	Jumlah Dokumen yang Difasilitasi dalam rangka Penyusunan Peraturan Desa dan Peraturan Kepala Desa			1	Dokumen	1.900.000	1 dokumen	1.991.000	0	198.000							-	198.000	1,0	2.098.000	0	-	
		7 01 06 2 01 02	Fasilitasi Administrasi Tata Pemerintahan Desa	Jumlah Dokumen yang Difasilitasi dalam rangka Administrasi Tata Pemerintahan Desa			1	Dokumen	1.848.000	1 dokumen	1.847.700	0	-							-	-	1,0	1.848.000	0	-	
		7 01 06 2 01 03	Fasilitasi Pengelolaan Keuangan Desa dan Pendayagunaan Aset Desa	Jumlah Dokumen yang Difasilitasi dalam rangka Pengelolaan Keuangan Desa dan Pendayagunaan Aset Desa			1	Dokumen	1.400.000	1 dokumen	2.308.000	0	-							-	-	1,0	1.400.000	0	-	
		05	7.01.06.2.01.0005 Fasilitasi Pelaksanaan Tugas Kepala Desa dan Perangkat Desa							1 dokumen	19.800.000	0	4.788.000							-	4.788.000	-	4.788.000	0	-	
		7 01 06 2 01 07	Fasilitasi Pelaksanaan Tugas dan Fungsi Badan Permusyawaratan Desa	Jumlah Dokumen Fasilitasi dalam rangka Pelaksanaan Tugas dan Fungsi Badan Permusyawaratan Desa			1	Dokumen	1.735.000	1 dokumen	1.773.700	0	-							-	-	1,0	1.735.000	0	-	
		7 01 06 2 01 15	Fasilitasi Penataan, Pemanfaatan, dan Pendayagunaan Ruang Desa serta Penetapan dan Penegasan Batas Desa				1	Dokumen	1.900.000																	
Faktor pendorong keberhasilan kinerja :																									
Faktor penghambat keberhasilan kinerja :																									
									5.637.912.949		**5.102.596.333**		**1.154.607.208**	-	-	-	-		**1.154.607.208**					**Kecamatan Sungai Tabu**
	Meningkatnya Akunt	**7 01 01**	**PROGRAM PENUNJANG URUSAN PEMERINTAHAN DAERAH I**	**Terselenggaranya urusan penyusunan program perencanaan, keuangan, umum dan kepegawaian**	**80**	**19.376.244.287**	**79,46**	**Indeks**	**3.452.612.256**	**100 Dokumen**	**3.766.846.333**	**25**	**1.116.615.208**	-	-	-	-									
		7 01 01 2 01	**Perencanaan, Penganggaran, dan Evaluasi Kinerja Peran**	**Perencanaan, Penganggaran dan Evaluasi Kinerja perangkat daerah yang berkualitas**			**100**	**Persentase**		**100 Persen**		**25**														

No	Sasaran	Kode	Urusan/Bidang Urusan Pemerintahan Daerah dan Program / Kegiatan	Indikator Kinerja Program (Outcome)/Kegiatan (Output)	Target RPJMD Kabupaten pada Tahun 2026 (Akhir Periode RPJMD)		Realisasi Capaian Kinerja RPJMD Kabupaten s/d RKPD Tahun Lalu (2024)			Target Kinerja dan Anggaran RKPD Kabupaten Tahun berjalan yang dievaluasi (2025)		Realisasi Kinerja Pada Triwulan								Realisasi Capaian Kinerja dan Anggaran RKPD Kabupaten yang dievaluasi (2025)		Realisasi Kinerja dan Anggaran RPJMD Kabupaten s/d Tahun 2024 (Akhir tahun Pelaksanaan RKPD Tahun 2026)		Tingkat Capaian Kinerja dan Realisasi Anggaran RPJMD Kabupaten s/d Tahun 2026 (%)		Perangkat Daerah Penanggung Jawab
												I		II		III		IV							
1	2	3	4	5	6		7			8		9		10		11		12		13 = 9+10+11+12		14 = 7 + 13		15 = 14/6*100%		16
					K	Rp.	K		Rp.	K	Rp.	K	Rp,	K	Rp.	K	Rp.	K	Rp.	K	Rp.	K	Rp.	K	Rp.	
		7 01 01 2 01 01	Penyusunan Dokumen Perencanaan Perangkat Daerah	Jumlah Dokumen Perencanaan Perangkat Daerah			13	Dokumen	4.910.000	13 Dokumen	16.470.000	3	3.288.500							3	3.288.500	16,0	8.198.500	0	-	
		7 01 01 2 01 07	Evaluasi Kinerja Perangkat Daerah	Jumlah Laporan Evaluasi Kinerja Perangkat Daerah			21	Laporan	6.250.000	20 Laporan	15.200.000	3	2.846.000							3	2.846.000	24,0	9.096.000	0	-	
		7 01 01 2 02	**Administrasi Keuangan Perangkat Daerah**	**Pelaksanaan Penatausahaan keuangan perangkat daerah yang berkualitas**			**100**	**Persentase**		**100 Persen**		**25**														
		7 01 01 2 02 01	Penyediaan Gaji dan Tunjangan ASN	Jumlah Orang yang Menerima Gaji dan Tunjangan ASN			273	Orang/ Bulan	2.570.489.373	247 Orang/Bulan	2.618.600.000	76	659.558.936							76	659.558.936	349,0	3.230.048.309	0	-	
		7 01 01 2 02 03	Pelaksanaan Penatausahaan dan Pengujian/Verifikasi Keuangan SKPD	Jumlah Dokumen Penatausahaan dan Pengujian/Verifikasi Keuangan SKPD			4	Dokumen	38.640.000	12 Dokumen	59.160.000	3	14.790.000							3	14.790.000	7,0	53.430.000	0	-	
		7 01 01 2 02 05	Koordinasi dan Penyusunan Laporan Keuangan Akhir Tahun SKPD	Jumlah Laporan Keuangan Akhir Tahun SKPD dan Laporan Hasil Koordinasi Penyusunan Laporan Keuangan Akhir Tahun SKPD			1	Laporan	800.000	2 Laporan	4.486.000	0								-	-	1,0	800.000	0	-	
		7 01 01 2 03	**Administrasi Barang Milik Daerah pada Perangkat Daera**	**Pelaksanaan pengelolaan Barang Milik Daerah Perangkat Daerah yang berkualitas**			**100**	**Persentase**		**100 Persen**		**25**														
		7 01 01 2 03 05	Rekonsiliasi dan Penyusunan Laporan Barang Milik Daerah pada SKPD	Jumlah Laporan Rekonsiliasi dan Penyusunan Laporan Barang Milik Daerah pada SKPD			1	Laporan	350.000	4 Laporan	1.000.000	0								-	-	1,0	350.000	0	-	
		7 01 01 2 03 06	Penatausahaan Barang Milik Daerah pada SKPD	Jumlah Laporan Penatausahaan Barang Milik Daerah pada SKPD			1	Laporan	12.000.000	12 Laporan	15.000.000	3	3.750.000							3	3.750.000	4,0	15.750.000	0	-	
		7 01 01 2 05	**Administrasi Kepegawaian Perangkat Daerah**	**Lancarnya administrasi kepegawaian daerah**			**100**	**Persentase**		**100 Persen**		**25**														
		7 01 01 2 05 05	Monitoring, Evaluasi, dan Penilaian Kinerja Pegawai	Jumlah Dokumen Monitoring, Evaluasi, dan Penilaian Kinerja Pegawai			1	Dokumen	1.460.000	4 Dokumen	3.400.000	0								-	-	1,0	1.460.000	0	-	
		7 01 01 2 05 11	Bimbingan Teknis Implementasi Peraturan Perundang-Undangan	Jumlah Orang yang Mengikuti Bimbingan Teknis Implementasi Peraturan Perundang-Undangan			3	Orang	29.999.850	3 Orang	30.000.000	0								-	-	3,0	29.999.850	0	-	
		7 01 01 2 06	**Administrasi Umum Perangkat Daerah**	**Terselenggaranya kegiatan kantor**			**100**	**Persentase**		**100 Persen**		**25**														
		7 01 01 2 06 01	Penyediaan Komponen Instalasi Listrik/Penerangan Bangunan Kantor	Jumlah Paket Komponen Instalasi Listrik/Penerangan Bangunan Kantor yang Disediakan			4	Paket	3.143.000	4 Paket	5.790.000	1	1.800.000							1	1.800.000	5,0	4.943.000	0	-	
		7 01 01 2 06 03	Penyediaan Peralatan Rumah Tangga	Jumlah Paket Peralatan dan Perlengkapan Kantor yang Disediakan			4	Paket	19.470.000	1 Paket	3.740.000	0	664.000							-	664.000	4,0	20.134.000	0	-	
		7 01 01 2 06 04	Penyediaan Bahan Logistik Kantor	Jumlah Paket Bahan Logistik Kantor yang Disediakan			4	Paket	17.645.000	4 Paket	27.500.000	1	5.700.000							1	5.700.000	5,0	23.345.000	0	-	
		7 01 01 2 06 05	Penyediaan Barang Cetakan dan Penggandaan	Jumlah Paket Barang Cetakan dan Penggandaan yang Disediakan			1	Paket	3.600.000	4 Paket	5.000.000	0								-	-	1,0	3.600.000	0	-	
		7 01 01 2 06 08	Fasilitasi Kunjungan Tamu	Jumlah Laporan Fasilitasi Kunjungan Tamu			1	Laporan	5.000.000	12 Laporan	8.160.000	3								3	-	4,0	5.000.000	0	-	
		7 01 01 2 06 09	Penyelenggaraan Rapat Koordinasi dan Konsultasi SKPD	Jumlah Laporan Penyelenggaraan Rapat Koordinasi dan Konsultasi SKPD			12	Laporan	129.573.960	12 Laporan	135.000.000	3	16.289.530							3	16.289.530	15,0	145.863.490	0	-	
		7 01 01 2 07	**Pengadaan Barang Milik Daerah Penunjang Urusan Pem**	**Tersedianya Sarana Dan Prasarana Sesuai Dengan Kebutuhan**			**100**	**Persentase**		**100 Persen**		**25**														
		02	7.01.01.2.07.0002 Pengadaan Kendaraan Dinas Operasional atau Lapangan	Jumlah Unit Kendaraan Dinas Operasional atau Lapangan						1 Unit	342.000.000	1	323.400.000							1	323.400.000	1,0	323.400.000	0	-	
		7 01 01 2 07 05	Pengadaan Mebel	Jumlah Unit Peralatan dan Mesin Lainnya yang Disediakan			2	Unit	12.000.000	11 Unit	24.816.000	0								-	-	2,0	12.000.000	0	-	
		7 01 01 2 07 06	Pengadaan Peralatan dan Mesin Lainnya	Jumlah Unit Peralatan dan Mesin Lainnya yang Disediakan			287	Unit	313.961.400	9 Unit	90.193.000	0								-	-	287,0	313.961.400	0	-	
		7 01 01 2 08	**Penyediaan Jasa Penunjang Urusan Pemerintahan Daera**	**Terselenggaranya jasa penunjang pelayanan umum kantor**			**100**	**Persentase**		**100 Persen**		**25**														
		7 01 01 2 08 01	Penyediaan Jasa Surat Menyurat	Jumlah Laporan Penyediaan Jasa Surat Menyurat			4	Laporan	3.000.000	12 Laporan	4.000.000	3	970.000							3	970.000	7,0	3.970.000	0	-	
		7 01 01 2 08 02	Penyediaan Jasa Komunikasi, Sumber Daya Air dan Listrik	Jumlah Laporan Penyediaan Jasa Komunikasi, Sumber Daya Air dan Listrik yang Disediakan			12	Laporan	25.351.998	12 Laporan	54.559.203	3	7.225.097							3	7.225.097	15,0	32.577.095	0	-	
		7 01 01 2 08 04	Penyediaan Jasa Pelayanan Umum Kantor	Jumlah Laporan Penyediaan Jasa Pelayanan Umum Kantor yang Disediakan			12	Laporan	180.985.000	12 Laporan	189.830.000	3	53.780.000							3	53.780.000	15,0	234.765.000	0	-	
		7 01 01 2 09	**Pemeliharaan Barang Milik Daerah Penunjang Urusan Pe**	**Terpeliharanya Sarana Dan Prasarana Sesuai Dengan Kebutuhan**			**100**	**Persentase**		**100 Persen**		**25**														
		7 01 01 2 09 01	Penyediaan Jasa Pemeliharaan, Biaya Pemeliharaan, dan Pajak Kendaraan Perorangan Dinas atau Kendaraan Dinas Jabatan				4	Unit	55.255.565																	
		02	7.01.01.2.09.0002 Penyediaan Jasa Pemeliharaan, Biaya Pemeliharaan, Pajak dan Perizinan Kendaraan Dinas Operasional atau Lapangan	Jumlah Kendaraan Perorangan Dinas atau Kendaraan Dinas Jabatan yang Dipelihara dan dibayarkan Pajaknya						4 Unit	68.440.000	1	14.276.145							1	14.276.145	1,0	14.276.145	0	-	
		7 01 01 2 09 06	Pemeliharaan Peralatan dan Mesin Lainnya	Jumlah Peralatan dan Mesin Lainnya yang			18	Unit	8.730.000	26 Unit	17.060.000	0								-	-	18,0	8.730.000	0	-	
		7 01 01 2 09 09	Pemeliharaan/Rehabilitasi Gedung Kantor dan Bangunan Lainnya	Jumlah Gedung Kantor dan Bangunan Lainnya yang Dipelihara/Direhabilitasi			1	Unit	9.997.110	1 Unit	27.442.130	0	8.277.000							-	8.277.000	1,0	18.274.110	0	-	
Meningkatnya Kualit		**7 01 02**	**PROGRAM PENYELENGGARAAN PEMERINTAHAN DAN PELAY**	**Meningkatnya Koordinasi dan Fasilitasi Penyelenggaraan Pelimpahan Kewenangan, Pemerlu Pelayanan Kesejahteraan Sosial dan Kebencanaan Kecamatan**	**100**	**257.275.322**	**100**	**Persentase**	**14.240.000**	**100 Persen**	**51.010.000**	**25**	-	-	-	-	-									
		7 01 02 2 02	**Penyelenggaraan Urusan Pemerintahan yang Tidak Dilak**	**Terlaksananya Urusan Pemerintahan yang tidak Dilaksanakan oleh Unit Kerja Perangkat Daerah yang ada di Kecamatan**			**100**	**Persentase**		**100 Persen**		**25**														

No	Sasaran	Kode	Urusan/Bidang Urusan Pemerintahan Daerah dan Program / Kegiatan	Indikator Kinerja Program (Outcome)/Kegiatan (Output)	Target RPJMD Kabupaten pada Tahun 2026 (Akhir Periode RPJMD)		Realisasi Capaian Kinerja RPJMD Kabupaten s/d RKPD Tahun Lalu (2024)		Target Kinerja dan Anggaran RKPD Kabupaten Tahun berjalan yang dievaluasi (2025)		Realisasi Kinerja Pada Triwulan								Realisasi Capaian Kinerja dan Anggaran RKPD Kabupaten yang dievaluasi (2025)		Realisasi Kinerja dan Anggaran RPJMD Kabupaten s/d Tahun 2024 (Akhir tahun Pelaksanaan RKPD Tahun 2026)		Tingkat Capaian Kinerja dan Realisasi Anggaran RPJMD Kabupaten s/d Tahun 2026 (%)		Perangkat Daerah Penanggung Jawab
											I		II		III		IV								
1	2	3	4	5	6		7		8		9		10		11		12		13 = 9+10+11+12		14 = 7 + 13		15 = 14/6*100%		16
					K	Rp.	K	Rp.	K	Rp.	K	Rp,	K	Rp.	K	Rp.	K	Rp.	K	Rp.	K	Rp.	K	Rp.	
		7 01 02 2 02 03	Peningkatan Efektifitas Pelaksanaan Pelayanan kepada Masyarakat di Wilayah Kecamatan	Jumlah Laporan Peningkatan Efektifitas Pelaksanaan Pelayanan kepada Masyarakat di Wilayah Kecamatan			5 Laporan	8.240.000	5 Laporan	42.370.000	0								-	-	5,0	8.240.000	0	-	
		7 01 02 2 04	**Pelaksanaan Urusan Pemerintahan yang Dilimpahkan ke**	**Terlaksananya Urusan Pemerintahan yang Dilimpahkan Kepada Camat**			**100 Persentase**		**100 Persen**		**25**														
		7 01 02 2 04 03	Pelaksanaan Urusan Pemerintahan yang Terkait dengan Kewenangan Lain yang Dilimpahkan	Jumlah Laporan Pelaksanaan Kewenangan Lain yang Dilimpahkan			1 Laporan	6.000.000	1 Laporan	8.640.000	0								-	-	1,0	6.000.000	0	-	
Meningkatnya Kualit		**7 01 03**	**PROGRAM PEMBERDAYAAN MASYARAKAT DESA DAN KELUR**	**Meningkatnya koordinasi dan fasilitasi kegiatan pemberdayaan masyarakat di kecamatan sesuai dengan ketentuan**	**100**	**2.752.113.113**	**100 Persentase**	**45.189.200**	**100 Persen**	**99.680.000**	**25**	**20.292.000**		**-**		**-**		**-**							
		7 01 03 2 01	**Koordinasi Kegiatan Pemberdayaan Desa**	**Terlaksananya Fasilitasi Kegiatan Pemberdayaan Masyarakat di Kecamatan**			**100 Persentase**		**100 Persen**		**25**														
		7 01 03 2 01 01	Peningkatan Partisipasi Masyarakat dalam Forum Musyawarah Perencanaan Pembangunan di Desa	Jumlah Lembaga Kemasyarakatan yang Berpartisipasi dalam Forum Musyawarah Perencanaan Pembangunan di Desa			21 Lembaga Kemasyarakat	15.000.000	21 Lembaga Kemasyarakatan	20.400.000	21	20.292.000							21	20.292.000	42,0	35.292.000	0	-	
		7 01 03 2 01 03	Peningkatan Efektifitas Kegiatan Pemberdayaan Masyarakat di Wilayah Kecamatan	Jumlah Laporan Peningkatan Efektivitas Kegiatan Pemberdayaan Masyarakat di Wilayah Kecamatan			1 Pokmas	30.189.200	3 Laporan	79.280.000	0								-	-	1,0	30.189.200	0	-	
Meningkatnya Kualit		**7 01 03**	**PROGRAM PEMBERDAYAAN MASYARAKAT DESA DAN KELURAHAN**		**100**			**761.168.993**		**945.254.000**		**-**		**-**		**-**		**-**						**Kelurahan Sungai Lulut**
		7 01 03 2 02	**Kegiatan Pemberdayaan Kelurahan**																					
		01	7.01.03.2.02.0001 Peningkatan Partisipasi Masyarakat dalam Forum Musyawarah Perencanaan Pembangunan di Kelurahan							2.955.800	0	-							-	-	-	-	0	-	
		02	7.01.03.2.02.0002 Pembangunan Sarana dan Prasarana Kelurahan							200.000.000	0	-							-	-	-	-	0	-	
		7 01 03 2 02 03	Pemberdayaan Masyarakat di Kelurahan				1 Pokmas	761.168.993		742.298.200	0	-							-	-	1,0	761.168.993	0	-	
Meningkatnya Kualit		**7 01 04**	**PROGRAM KOORDINASI KETENTRAMAN DAN KETERTIBAN U**	**Meningkatnya Koordinasi dan Fasilitasi Penyelenggaraan ketentraman dan ketertiban umum serta perlindungan masyarakat di kecamatan**	**100**	**116.861.492**	**100 Persentase**	**26.260.000**	**100 Persen**	**14.975.000**	**25**	**-**		**-**		**-**		**-**							
		7 01 04 2 01	**Koordinasi Upaya Penyelenggaraan Ketenteraman dan K**	**Terlaksananya Kegiatan Trantibumlinmas di Kecamatan**			**100 Persentase**		**100 Persen**		**25**														
		7 01 04 2 01 01	Sinergitas dengan Kepolisian Negara Republik Indonesia, Tentara Nasional Indonesia dan Instansi Vertikal di Wilayah Kecamatan	Jumlah Laporan Hasil Sinergitas dengan Kepolisian Negara Republik Indonesia, Tentara Nasional Indonesia dan Instansi Vertikal di Wilayah Kecamatan			1 Laporan	21.710.000	1 Laporan	5.885.000	0								-	-	1,0	21.710.000	0	-	
		7 01 04 2 01 02	Harmonisasi Hubungan dengan Tokoh Agama dan Tokoh Masyarakat	Jumlah Laporan Pelaksanaan Harmonisasi Hubungan dengan Tokoh Agama dan Tokoh Masyarakat			1 Laporan	2.000.000	1 Laporan	3.430.000	0								-	-	1,0	2.000.000	0	-	
		7 01 04 2 02	**Koordinasi Penerapan dan Penegakan Peraturan Daerah**	**Meningkatnya Koordinasi Penerapan dan Penegakkan Peraturan Daerah**			**100 Persentase**		**100 Persen**		**25**														
		7 01 04 2 02 01	Koordinasi/Sinergi dengan Perangkat Daerah yang Tugas dan Fungsinya di Bidang Penegakan Peraturan Perundang-Undangan dan/atau Kepolisian Negara Republik Indonesia	Jumlah Laporan Koordinasi/Sinergi dengan Perangkat Daerah yang Tugas dan Fungsinya di Bidang Penegakan Peraturan Perundang- Undangan dan/atau Kepolisian Negara Republik Indonesia			1 Laporan	2.550.000	1 Laporan	5.660.000	0								-	-	1,0	2.550.000	0	-	
Meningkatnya Kualit		**7 01 05**	**PROGRAM PENYELENGGARAAN URUSAN PEMERINTAHAN U**	**Persentase Koordinasi dan Fasilitasi Penyelenggaraan ketentraman dan ketertiban umum serta perlindungan masyarakat di kecamatan**	**100**	**111.692.154**	**100 Persentase**	**1.314.688.500**	**100 Persen**	**192.965.000**	**25**	**17.700.000**		**-**		**-**		**-**							
		7 01 05 2 01	**Penyelenggaraan Urusan Pemerintahan Umum Sesuai P**	**Terlaksananya Penyelenggaraan Pemerintahan Umum Kecamatan**			**100 Persentase**		**100 Persen**		**25**														
		7 01 05 2 01 01	Pembinaan Wawasan Kebangsaan dan Ketahanan Nasional dalam rangka Memantapkan Pengamalan Pancasila, Pelaksanaan Undang-Undang Dasar Negara Republik Indonesia Tahun 1945 Pelestarian Bhinneka Tunggal Ika serta Pemertahanan dan Pemeliharaan Keutuhan Negara Kesatuan Republik Indonesia	Jumlah Orang yang Mengikuti Pembinaan Wawasan Kebangsaan dan Ketahanan Nasional dalam rangka Memantapkan Pengamalan Pancasila, Pelaksanaan Undang-Undang Dasar Negara Republik Indonesia Tahun 1945, Pelestarian Bhinneka Tunggal Ika serta Pemertahanan dan Pemeliharaan Keutuhan Negara Kesatuan Republik Indonesia			200 Orang	40.245.000	200 Orang	87.332.500	0								-	-	200,0	40.245.000	0	-	
		7 01 05 2 01 07	Pelaksanaan Semua Urusan Pemerintahan yang Bukan Merupakan Kewenangan Daerah dan Tidak Dilaksanakan oleh Instansi Vertikal	Jumlah Dokumen Semua Urusan Pemerintahan yang Bukan Merupakan Kewenangan Daerah dan Tidak Dilaksanakan oleh Instansi Vertikal			3 Dokumen	1.252.993.500	4 Dokumen	64.832.500	1	13.800.000							1	13.800.000	4,0	1.266.793.500	0	-	
		7 01 05 2 01 08	Pelaksanaan Tugas Forum Koordinasi Pimpinan di Kecamatan	Jumlah Dokumen Tugas Forum Koordinasi Pimpinan di Kecamatan			1 Dokumen	21.450.000	12 Dokumen	40.800.000	1	3.900.000							1	3.900.000	2,0	25.350.000	0	-	
Meningkatnya Kualit		**7 01 06**	**PROGRAM PEMBINAAN DAN PENGAWASAN PEMERINTAHAN**	**Meningkatnya fasilitasi pembinaan dan pengawasan penyelenggaraan pemerintahan desa/kelurahan sesuai dengan ketentuan**	**100**	**170.376.926**	**100 Persentase**	**23.754.000**	**100 Persen**	**31.866.000**	**25**	**-**		**-**		**-**		**-**							
		7 01 06 2 01	**Fasilitasi, Rekomendasi dan Koordinasi Pembinaan dan I**	**Terlaksananya Fasilitasi Penyelenggaraan Pemerintahan Desa/Kelurahan di Kecamatan**			**100 Persentase**		**100 Persen**		**25**														
		7 01 06 2 01 02	Fasilitasi Administrasi Tata Pemerintahan Desa	Jumlah Dokumen yang Difasilitasi dalam rangka Administrasi Tata Pemerintahan Desa			1 Dokumen	3.000.000	1 Dokumen	4.080.000	0								-	-	1,0	3.000.000	0	-	
		7 01 06 2 01 03	Fasilitasi Pengelolaan Keuangan Desa dan Pendayagunaan Aset Desa	Jumlah Dokumen yang Difasilitasi dalam rangka Pengelolaan Keuangan Desa dan Pendayagunaan Aset Desa			1 Dokumen	3.000.000	1 Dokumen	4.080.000	0								-	-	1,0	3.000.000	0	-	
		7 01 06 2 01 05	Fasilitasi Pelaksanaan Tugas Kepala Desa dan Perangkat Desa	Jumlah Dokumen Fasilitasi dalam rangka Pelaksanaan Tugas Kepala Desa dan Perangkat Desa			1 Dokumen	14.754.000	12 Dokumen	19.626.000	0								-	-	1,0	14.754.000	0	-	

No	Sasaran	Kode	Urusan/Bidang Urusan Pemerintahan Daerah dan Program / Kegiatan	Indikator Kinerja Program (Outcome)/Kegiatan (Output)	Target RPJMD Kabupaten pada Tahun 2026 (Akhir Periode RPJMD)		Realisasi Capaian Kinerja RPJMD Kabupaten s/d RKPD Tahun Lalu (2024)			Target Kinerja dan Anggaran RKPD Kabupaten Tahun berjalan yang dievaluasi (2025)		Realisasi Kinerja Pada Triwulan								Realisasi Capaian Kinerja dan Anggaran RKPD Kabupaten yang dievaluasi (2025)		Realisasi Kinerja dan Anggaran RPJMD Kabupaten s/d Tahun 2024 (Akhir tahun Pelaksanaan RKPD Tahun 2026)		Tingkat Capaian Kinerja dan Realisasi Anggaran RPJMD Kabupaten s/d Tahun 2026 (%)		Perangkat Daerah Penanggung Jawab
												I		II		III		IV							
1	2	3	4	5	6		7			8		9		10		11		12		13 = 9+10+11+12		14 = 7 + 13		15 = 14/6*100%		16
					K	Rp.	K		Rp.	K	Rp.	K	Rp,	K	Rp.	K	Rp.	K	Rp.	K	Rp.	K	Rp.	K	Rp.	
		7 01 06 2 01 07	Fasilitasi Pelaksanaan Tugas dan Fungsi Badan Permusyawaratan Desa	Jumlah Dokumen Fasilitasi dalam rangka Pelaksanaan Tugas dan Fungsi Badan Permusyawaratan Desa			1	Dokumen	3.000.000	1 Dokumen	4.080.000	0								-	-	1,0	3.000.000	0	-	
Faktor pendorong keberhasilan kinerja :																									
Faktor penghambat keberhasilan kinerja :																									
									2.685.519.232		3.216.441.141		727.509.434		-		-		-		727.509.434					Kecamatan Tatah Makm
	Meningkatnya Akunt	**7 01 01**	**PROGRAM PENUNJANG URUSAN PEMERINTAHAN DAERAH K**	**Indeks Kepuasan Masyarakat (IKM)**	**80**	**12.485.004.192**	**82,21**	**Index**	**2.407.607.732**	**87 Index**	**2.866.123.041**	**0**	**704.738.434**		**-**		**-**		**-**							
		7 01 01 2 01	**Perencanaan, Penganggaran, dan Evaluasi Kinerja Peran**	**Persentase Dokumen Perencanaan Penganggaran dan Evaluasi SKPD**			**100**	**Persen**		**100 Persen**		**25**														
		7 01 01 2 01 01	Penyusunan Dokumen Perencanaan Perangkat Daerah	Jumlah Dokumen Perencanaan Perangkat Daerah			15	dokumen	4.200.000	15 Dokumen	8.200.000	7	1.940.000							7	1.940.000	22,0	6.140.000	0	-	
		7 01 01 2 01 07	Evaluasi Kinerja Perangkat Daerah	Jumlah Laporan Evaluasi Kinerja Perangkat Daerah			17	dokumen	3.000.000	17 Laporan	9.845.000	4	2.280.000							4	2.280.000	21,0	5.280.000	0	-	
		7 01 01 2 02	**Administrasi Keuangan Perangkat Daerah**	**Persentase Administrasi Keuangan Perangkat Daerah**			**100**	**Persen**		**100 Persen**		**25**														
		7 01 01 2 02 01	Penyediaan Gaji dan Tunjangan ASN	Jumlah Orang yang Menerima Gaji dan Tunjangan ASN			11	orang	1.690.404.785	13 Orang/bula n	1.793.400.000	11	293.952.188							11	293.952.188	22,0	1.984.356.973	0	-	
		7 01 01 2 02 03	Pelaksanaan Penatausahaan dan Pengujian/Verifikasi Keuangan SKPD	Jumlah Dokumen Penatausahaan dan Pengujian/Verifikasi Keuangan SKPD			2	dokumen	39.040.000	2 Dokumen	39.240.000	0	7.820.000							-	7.820.000	2,0	46.860.000	0	-	
		7 01 01 2 02 05	Koordinasi dan Penyusunan Laporan Keuangan Akhir Tahun SKPD	Jumlah Laporan Keuangan Akhir Tahun SKPD dan Laporan Hasil Koordinasi Penyusunan Laporan Keuangan Akhir Tahun SKPD			1	laporan	1.750.000	1 Laporan	5.990.000	1	800.000							1	800.000	2,0	2.550.000	0	-	
		7 01 01 2 03	**Administrasi Barang Milik Daerah pada Perangkat Daera**	**Persentase Jumlah Sub Kegiatan Administrasi Barang Milik daerah pada Perangkat Daerah Yang Tersusun**			**100**	**Persen**		**100 Persen**		**25**														
		7 01 01 2 03 05	Rekonsiliasi dan Penyusunan Laporan Barang Milik Daerah pada SKPD	Jumlah Laporan Rekonsiliasi dan Penyusunan Laporan Barang Milik Daerah pada SKPD			1	laporan	300.000	1 Laporan	2.000.000	0	-							-	-	1,0	300.000	0	-	
		7 01 01 2 05	**Administrasi Kepegawaian Perangkat Daerah**	**Persentase Administrasi Kepegawaian Perangkat Daerah yang terpenuhi**			**100**	**Persen**		**100 Persen**		**25**														
		7 01 01 2 05 05	Monitoring, Evaluasi, dan Penilaian Kinerja Pegawai	Jumlah Dokumen Monitoring, Evaluasi, dan Penilaian Kinerja Pegawai			1	dokumen	1.200.000	1 Dokumen	6.840.000	0	-							-	-	1,0	1.200.000	0	-	
		7 01 01 2 05 11	Bimbingan Teknis Implementasi Peraturan Perundang-Undangan	Jumlah Orang yang Mengikuti Bimbingan Teknis Implementasi Peraturan Perundang-Undangan			6	orang	29.946.810	8 Orang	30.000.000	0	-							-	-	6,0	29.946.810	0	-	
		7 01 01 2 06	**Administrasi Umum Perangkat Daerah**	**Persentase Administrasi Umum Perangkat Daerah**			**100**	**Persen**		**100 Persen**		**25**														
		7 01 01 2 06 01	Penyediaan Komponen Instalasi Listrik/Penerangan Bangunan Kantor	Jumlah Paket Komponen Instalasi Listrik/Penerangan Bangunan Kantor yang Disediakan			4	paket	3.247.481	4 Paket	5.500.000	1	350.000							1	350.000	5,0	3.597.481	0	-	
		7 01 01 2 06 02	Penyediaan Peralatan dan Perlengkapan Kantor	Jumlah Paket Peralatan dan Perlengkapan Kantor yang Disediakan			4	paket	4.967.000	4 Paket	26.602.000	1	-							1	-	5,0	4.967.000	0	-	
		7 01 01 2 06 03	Penyediaan Peralatan Rumah Tangga	Jumlah Paket Peralatan Rumah Tangga yang Disediakan			7	paket	3.803.500	7 Paket	2.000.000	0	-							-	-	7,0	3.803.500	0	-	
		7 01 01 2 06 04	Penyediaan Bahan Logistik Kantor	Jumlah Paket Bahan Logistik Kantor yang Disediakan			4	paket	15.435.100	4 Paket	15.500.000	1	1.389.000							1	1.389.000	5,0	16.824.100	0	-	
		7 01 01 2 06 05	Penyediaan Barang Cetakan dan Penggandaan	Jumlah Paket Barang Cetakan dan Penggandaan yang Disediakan			4	paket	12.454.000	4 Paket	2.500.000	1	-							1	-	5,0	12.454.000	0	-	
		7 01 01 2 06 08	Fasilitasi Kunjungan Tamu	Jumlah Laporan Fasilitasi Kunjungan Tamu			1	laporan	6.660.000	1 Laporan	8.892.000	0	-							-	-	1,0	6.660.000	0	-	
		7 01 01 2 06 09	Penyelenggaraan Rapat Koordinasi dan Konsultasi SKPD	Jumlah Laporan Penyelenggaraan Rapat Koordinasi dan Konsultasi SKPD			4	laporan	147.562.033	4 Laporan	133.680.000	1	10.450.000							1	10.450.000	5,0	158.012.033	0	-	
		7 01 01 2 07	**Pengadaan Barang Milik Daerah Penunjang Urusan Pem**	**Persentase Pengadaan BMD Penunjang Urusan Daerah**			**100**	**Persen**		**100 Persen**		**25**														
		7 01 01 2 07 05	Pengadaan Mebel	Jumlah Paket Mebel yang Disediakan			4	unit	9.697.100	4 Unit	9.894.000	1	-							1	-	5,0	9.697.100	0	-	
		7 01 01 2 07 06	Pengadaan Peralatan dan Mesin Lainnya	Jumlah Unit Peralatan dan Mesin Lainnya yang Disediakan			3	unit	35.300.000	6 Unit	391.435.000	1	335.236.730							1	335.236.730	4,0	370.536.730	0	-	
		7 01 01 2 08	**Penyediaan Jasa Penunjang Urusan Pemerintahan Daera**	**Persentase Jasa Penunjang Urusan Pemerintah Daerah**			**100**	**Persen**		**100 Persen**		**25**														
		7 01 01 2 08 01	Penyediaan Jasa Surat Menyurat	Jumlah Laporan Penyediaan Jasa Surat Menyurat			1	laporan	3.500.000	1 Laporan	5.000.000	0	-							-	-	1,0	3.500.000	0	-	
		7 01 01 2 08 02	Penyediaan Jasa Komunikasi, Sumber Daya Air dan Listrik	Jumlah Laporan Penyediaan Jasa Komunikasi, Sumber Daya Air dan Listrik yang Disediakan			12	laporan	14.943.029	12 Laporan	21.925.041	3	2.617.659							3	2.617.659	15,0	17.560.688	0	-	
		7 01 01 2 08 04	Penyediaan Jasa Pelayanan Umum Kantor	Jumlah Laporan Penyediaan Jasa Pelayanan Umum Kantor yang Disediakan			7	laporan	160.500.000	7 Laporan	189.000.000	7	38.366.660							7	38.366.660	14,0	198.866.660	0	-	
		7 01 01 2 09	**Pemeliharaan Barang Milik Daerah Penunjang Urusan Pe**	**Persentase Pemeliharaan BMD Penunjang Urusan Perangkat daerah**			**100**	**Persen**		**100 Persen**		**25**														
		7 01 01 2 09 02	Penyediaan Jasa Pemeliharaan, Biaya Pemeliharaan, Pajak dan Perizinan Kendaraan Dinas Operasional atau Lapangan	Jumlah Kendaraan Dinas Operasional atau Lapangan yang Dipelihara dan dibayarkan Pajak dan Perizinannya			7	unit	77.697.940	7 Unit	78.680.000	7	5.721.197							7	5.721.197	14,0	83.419.137	0	-	
		7 01 01 2 09 06	Pemeliharaan Peralatan dan Mesin Lainnya	Jumlah Peralatan dan Mesin Lainnya yang Dipelihara			3	unit	22.077.000	3 Unit	30.000.000	3	3.815.000							3	3.815.000	6,0	25.892.000	0	-	
		7 01 01 2 09 09	Pemeliharaan/Rehabilitasi Gedung Kantor dan Bangunan Lainnya	Jumlah Gedung Kantor dan Bangunan Lainnya yang Dipelihara/Direhabilitasi			0	unit	-	1 Unit	20.000.000	0	-							-	-	-	-			
		7 01 01 2 09 10	Pemeliharaan/Rehabilitasi Sarana dan Prasarana Gedung Kantor atau Bangunan Lainnya	Jumlah Sarana dan Prasarana Gedung Kantor atau Bangunan Lainnya yang Dipelihara/Direhabilitasi			3	unit	119.921.954	1 Unit	30.000.000	0	-							-	-	3,0	119.921.954	0	-	
	Meningkatnya Kualit	**7 01 02**	**PROGRAM PENYELENGGARAAN PEMERINTAHAN DAN PELAY**	**Nilai Predikat SAKIP (Sistem Akuntabilitas Kinerja Instansi Pemerintah)**	**100**	**29.822.272**	**100**	**Persen**	**18.204.000**	**75 Indek**	**34.427.800**	**0**	**3.090.000**		**-**		**-**		**-**			**100**				

No	Sasaran	Kode	Urusan/Bidang Urusan Pemerintahan Daerah dan Program / Kegiatan	Indikator Kinerja Program (Outcome)/Kegiatan (Output)	Target RPJMD Kabupaten pada Tahun 2026 (Akhir Periode RPJMD)		Realisasi Capaian Kinerja RPJMD Kabupaten s/d RKPD Tahun Lalu (2024)			Target Kinerja dan Anggaran RKPD Kabupaten Tahun berjalan yang dievaluasi (2025)		Realisasi Kinerja Pada Triwulan								Realisasi Capaian Kinerja dan Anggaran RKPD Kabupaten yang dievaluasi (2025)		Realisasi Kinerja dan Anggaran RPJMD Kabupaten s/d Tahun 2024 (Akhir tahun Pelaksanaan RKPD Tahun 2026)		Tingkat Capaian Kinerja dan Realisasi Anggaran RPJMD Kabupaten s/d Tahun 2026 (%)		Perangkat Daerah Penanggung Jawab
												I		II		III		IV							
1	2	3	4	5	6		7			8		9		10		11		12		13 = 9+10+11+12		14 = 7 + 13		15 = 14/6*100%		16
					K	Rp.	K		Rp.	K	Rp.	K	Rp,	K	Rp.	K	Rp.	K	Rp.	K	Rp.	K	Rp.	K	Rp.	
		7 01 02 2 02	**Penyelenggaraan Urusan Pemerintahan yang Tidak Dilak**	**Persentase Penyelenggaraan Urusan Pemerintahan yang tidak Dilaksanakan oleh Unit Kerja Perangkat Daerah yang ada di Kecamatan**			**100**	**Persen**		**100 Persen**		**25**												
		7 01 02 2 02 03	Peningkatan Efektifitas Pelaksanaan Pelayanan kepada Masyarakat di Wilayah Kecamatan	Jumlah Laporan Peningkatan Efektifitas Pelaksanaan Pelayanan kepada Masyarakat di Wilayah Kecamatan			6	laporan	820.000	1 Laporan	10.408.800	0	1.095.000							-	1.095.000	6,0	1.915.000	0	-	
		7 01 02 2 04	**Pelaksanaan Urusan Pemerintahan yang Dilimpahkan ke**	**Presentase Koordinasi Kegiatan Kesos Yang Dilaksanakan**			**100**	**Persen**		**100 Persen**		**25**												
		7 01 02 2 04 03	Pelaksanaan Urusan Pemerintahan yang Terkait dengan Kewenangan Lain yang Dilimpahkan	Jumlah Laporan Pelaksanaan Kewenangan Lain yang Dilimpahkan			4	laporan	17.384.000	10 Laporan	24.019.000	2	1.995.000							2	1.995.000	6,0	19.379.000	0	-	
Meningkatnya Kualit		**7 01 03**	**PROGRAM PEMBERDAYAAN MASYARAKAT DESA DAN KELUR**	**Nilai Predikat SAKIP (Sistem Akuntabilitas Kinerja Instansi Pemerintah)**	**100**	**149.021.449**	**100**	**Persen**	**45.172.500**	**75 Indek**	**56.481.600**	**0**	**13.802.000**		**-**		**-**		**-**							
		7 01 03 2 01	**Koordinasi Kegiatan Pemberdayaan Desa**	**Persentase Kegiatan Pemberdayaan Desa**			**100**	**Persen**		**100 Persen**		**25**												
		7 01 03 2 01 01	Peningkatan Partisipasi Masyarakat dalam Forum Musyawarah Perencanaan Pembangunan di Desa	Jumlah Lembaga Kemasyarakatan yang Berpartisipasi dalam Forum Musyawarah Perencanaan Pembangunan di Desa			13	lembaga kemasyarakat	10.049.000	13 Lembaga Kemasyarakatan	12.459.600	13	11.922.000							13	11.922.000	26,0	21.971.000	0	-	
		7 01 03 2 01 03	Peningkatan Efektifitas Kegiatan Pemberdayaan Masyarakat di Wilayah Kecamatan	Jumlah Laporan Peningkatan Efektivitas Kegiatan Pemberdayaan Masyarakat di Wilayah Kecamatan			3	laporan	35.123.500	3 Laporan	44.022.000	1	1.880.000							1	1.880.000	4,0	37.003.500	0	-	
Meningkatnya Kualit		**7 01 04**	**PROGRAM KOORDINASI KETENTRAMAN DAN KETERTIBAN U**	**Nilai Predikat SAKIP (Sistem Akuntabilitas Kinerja Instansi Pemerintah)**	**100**	**50.389.132**	**100**	**Persen**	**33.200.000**	**75 Indek**	**26.763.700**	**0**	**-**		**-**		**-**		**-**							
		7 01 04 2 01	**Koordinasi Upaya Penyelenggaraan Ketenteraman dan K**	**Persentase Penyelenggaraan Ketenteraman dan Ketertiban Umum di Kecamatan**			**100**	**Persen**		**100 Persen**		**25**												
		7 01 04 2 01 01	Sinergitas dengan Kepolisian Negara Republik Indonesia, Tentara Nasional Indonesia dan Instansi Vertikal di Wilayah Kecamatan	Jumlah Laporan Hasil Sinergitas dengan Kepolisian Negara Republik Indonesia, Tentara Nasional Indonesia dan Instansi Vertikal di Wilayah Kecamatan			1	laporan	15.000.000	1 Laporan	5.868.000	0	-							-	-	1,0	15.000.000	0	-	
		7 01 04 2 01 02	Harmonisasi Hubungan dengan Tokoh Agama dan Tokoh Masyarakat	Jumlah Laporan Pelaksanaan Harmonisasi Hubungan dengan Tokoh Agama dan Tokoh Masyarakat			1	laporan	4.443.000	1 Laporan	5.413.000	0	-							-	-	1,0	4.443.000	0	-	
		7 01 04 2 02	**Koordinasi Penerapan dan Penegakan Peraturan Daerah**	**Persentase Koordinasi Penerapan dan Penegakkan Peraturan Daerah Yang Terfasilitasi**			**100**	**Persen**		**100 Persen**		**25**												
		7 01 04 2 02 01	Koordinasi/Sinergi dengan Perangkat Daerah yang Tugas dan Fungsinya di Bidang Penegakan Peraturan Perundang-Undangan dan/atau Kepolisian Negara Republik Indonesia	Jumlah Laporan Koordinasi/Sinergi dengan Perangkat Daerah yang Tugas dan Fungsinya di Bidang Penegakan Peraturan Perundang-Undangan dan/atau Kepolisian Negara Republik Indonesia			2	laporan	13.757.000	2 Laporan	15.482.700	0	-							-	-	2,0	13.757.000	0	-	
Meningkatnya Kualit		**7 01 05**	**PROGRAM PENYELENGGARAAN URUSAN PEMERINTAHAN U**	**Nilai Predikat SAKIP (Sistem Akuntabilitas Kinerja Instansi Pemerintah)**	**100**	**472.844.418**	**100**	**Persen**	**171.146.000**	**75 Indek**	**214.265.000**	**0**	**4.314.000**		**-**		**-**		**-**							
		7 01 05 2 01	**Penyelenggaraan Urusan Pemerintahan Umum Sesuai P**	**Persentase Penyelenggaraan Urusan Pemerintahan Umum sesuai Penugasan Kepala Daerah yang Terfasilitasi**			**100**	**Persen**		**100 Persen**		**25**												
		7 01 05 2 01 01	Pembinaan Wawasan Kebangsaan dan Ketahanan Nasional dalam rangka Memantapkan Pengamalan Pancasila, Pelaksanaan Undang-Undang Dasar Negara Republik Indonesia Tahun 1945 Pelestarian Bhinneka Tunggal Ika serta Pemertahanan dan Pemeliharaan Keutuhan Negara Kesatuan Republik Indonesia	Jumlah Orang yang Mengikuti Pembinaan Wawasan Kebangsaan dan Ketahanan Nasional dalam rangka Memantapkan Pengamalan Pancasila, Pelaksanaan UndangUndang Dasar Negara Republik Indonesia Tahun 1945, Pelestarian Bhinneka Tunggal Ika serta Pemertahanan dan Pemeliharaan Keutuhan Negara Kesatuan Republik Indonesia			100	orang	24.695.000	100 Orang	27.845.000	0	-							-	-	100,0	24.695.000	0	-	
		7 01 05 2 01 07	Pelaksanaan Semua Urusan Pemerintahan yang Bukan Merupakan Kewenangan Daerah dan Tidak Dilaksanakan oleh Instansi Vertikal	Jumlah Dokumen Semua Urusan Pemerintahan yang Bukan Merupakan Kewenangan Daerah dan Tidak Dilaksanakan oleh Instansi Vertikal			3	dokumen	146.451.000	4 Dokumen	147.696.000	1	-							1	-	4,0	146.451.000	0	-	
		7 01 05 2 01 08	7.01.05.2.01.0008 Pelaksanaan Tugas Forum Koordinasi Pimpinan di Kecamatan	Jumlah Dokumen Tugas Forum Koordinasi Pimpinan di Kecamatan						12 Dokumen	38.724.000	3	4.314.000							3	4.314.000	3,0	4.314.000	0	-	
Meningkatnya Kualit		**7 01 06**	**PROGRAM PEMBINAAN DAN PENGAWASAN PEMERINTAHAN**	**Nilai Predikat SAKIP (Sistem Akuntabilitas Kinerja Instansi Pemerintah)**	**100**	**54.163.226**	**100**	**Persen**	**10.189.000**	**75 Indek**	**18.380.000**	**0**	**1.565.000**		**-**		**-**		**-**							
		7 01 06 2 01	**Fasilitasi, Rekomendasi dan Koordinasi Pembinaan dan P**	**Persentase Fasilitasi, Rekomendasi dan Koordinasi Pembinaan dan Pengawasan Pemerintahan Desa**			**100**	**Persen**		**100 Persen**		**25**												
		7 01 06 2 01 01	Fasilitasi Penyusunan Peraturan Desa dan Peraturan Kepala Desa	Jumlah Dokumen yang Difasilitasi dalam rangka Penyusunan Peraturan Desa dan Peraturan Kepala Desa			1	dokumen	900.000	1 Dokumen	1.565.000	1	1.565.000							1	1.565.000	2,0	2.465.000	0	-	
		7 01 06 2 01 02	Fasilitasi Administrasi Tata Pemerintahan Desa	Jumlah Dokumen yang Difasilitasi dalam rangka Administrasi Tata Pemerintahan Desa			1	dokumen	1.076.000	1 Dokumen	2.349.000	0	-							-	-	1,0	1.076.000	0	-	
		7 01 06 2 01 05	Fasilitasi Pelaksanaan Tugas Kepala Desa dan Perangkat Desa	Jumlah Dokumen Fasilitasi dalam rangka Pelaksanaan Tugas Kepala Desa dan Perangkat Desa			1	dokumen	2.000.000	1 Dokumen	3.461.000	0	-							-	-	1,0	2.000.000	0	-	
		7 01 06 2 01 07	Fasilitasi Pelaksanaan Tugas dan Fungsi Badan Permusyawaratan Desa	Jumlah Dokumen Fasilitasi dalam rangka Pelaksanaan Tugas dan Fungsi Badan Permusyawaratan Desa			2	dokumen	2.118.000	2 Dokumen	3.506.000	0	-							-	-	2,0	2.118.000	0	-	
		7 01 06 2 01 08	Rekomendasi Pengangkatan dan Pemberhentian Perangkat Desa	Jumlah Dokumen Rekomendasi Pengangkatan dan Pemberhentian Perangkat Desa			1	dokumen	1.015.000	1 Dokumen	2.328.000	0	-							-	-	1,0	1.015.000	0	-	

No	Sasaran	Kode	Urusan/Bidang Urusan Pemerintahan Daerah dan Program / Kegiatan	Indikator Kinerja Program (Outcome)/Kegiatan (Output)	Target RPJMD Kabupaten pada Tahun 2026 (Akhir Periode RPJMD)		Realisasi Capaian Kinerja RPJMD Kabupaten s/d RKPD Tahun Lalu (2024)		Target Kinerja dan Anggaran RKPD Kabupaten Tahun berjalan yang dievaluasi (2025)		Realisasi Kinerja Pada Triwulan								Realisasi Capaian Kinerja dan Anggaran RKPD Kabupaten yang dievaluasi (2025)		Realisasi Kinerja dan Anggaran RPJMD Kabupaten s/d Tahun 2024 (Akhir tahun Pelaksanaan RKPD Tahun 2026)		Tingkat Capaian Kinerja dan Realisasi Anggaran RPJMD Kabupaten s/d Tahun 2026 (%)		Perangkat Daerah Penanggung Jawab
											I		II		III		IV							
1	2	3	4	5	6		7		8		9		10		11		12		13 = 9+10+11+12		14 = 7 + 13		15 = 14/6*100%		16
					K	Rp.	K	Rp.	K	Rp.	K	Rp,	K	Rp.	K	Rp.	K	Rp.	K	Rp.	K	Rp.	K	Rp.	
		7 01 06 2 01 09	Fasilitasi Sinkronisasi Perencanaan Pembangunan Daerah dengan Pembangunan Desa	Jumlah Dokumen Sinkronisasi Perencanaan Pembangunan Daerah dengan Pembangunan Desa			1 dokumen	2.080.000	1 Dokumen	3.461.000	0	-							-	-	1,0	2.080.000	0	-	
		7 01 06 2 01 15	Fasilitasi Penataan, Pemanfaatan, dan Pendayagunaan Ruang Desa serta Penetapan dan Penegasan Batas Desa	Jumlah Dokumen Fasilitasi dalam rangka Penataan, Pemanfaatan, dan Pendayagunaan Ruang Desa serta Penetapan dan Penegasan Batas Desa			3 dokumen	1.000.000	1 Dokumen	1.710.000	0	-							-	-	3,0	1.000.000	0	-	
Faktor pendorong keberhasilan kinerja :																								
Faktor penghambat keberhasilan kinerja :																								
								2.008.965.368		2.912.394.756		788.259.853		-		-		-		788.259.853				Kecamatan Telaga Baun
	Meningkatnya Akunt	**7 01 01**	**PROGRAM PENUNJANG URUSAN PEMERINTAHAN DAERAH K**	**Hasil Evaluasi SAKIP Kecamatan (Komponen Perencanaan)**	**80**	**12.243.660.263**	**72,54**	**NILAI**	**1.851.625.368**	**100 Persen**	**2.629.400.656**	**0**	**743.312.353**		**-**		**-**		**-**						
		7 01 01 2 01	**Perencanaan, Penganggaran, dan Evaluasi Kinerja Peran**	**Persentase Dokumen Perencanaan, Anggaran dan Evaluasi Perangkat daerah sesuai ketentuan**			**100**	**PERSEN**		**25 %**		**0**													
				Persentase Laporan Capaian Kinerja Perangkat Daerah yang sesuai ketentuan						**100 %**		**0**													
		7 01 01 2 01 01	Penyusunan Dokumen Perencanaan Perangkat Daerah	Jumlah Dokumen Perencanaan dan Penganggaran			2 Dokumen	644.000	10 Dokumen	2.054.000	6	-							6	-	8,0	644.000	0	-	
		7 01 01 2 01 02	Koordinasi dan Penyusunan Dokumen RKA-SKPD	Jumlah Dokumen Perencanaan dan Penganggaran			2 Dokumen	682.000	1 Dokumen	975.000	1	-							1	-	3,0	682.000	0	-	
		7 01 01 2 01 03	Koordinasi dan Penyusunan Dokumen Perubahan RKA-SKPD	Jumlah Dokumen Perencanaan dan Penganggaran			2 Dokumen	682.000	2 Dokumen	937.000	0	-							-	-	2,0	682.000	0	-	
		7 01 01 2 01 04	Koordinasi dan Penyusunan DPA-SKPD	Jumlah Dokumen Perencanaan dan Penganggaran			2 Dokumen	1.164.000	1 Dokumen	664.000	0	-							-	-	2,0	1.164.000	0	-	
		7 01 01 2 01 05	Koordinasi dan Penyusunan Perubahan DPA- SKPD	Jumlah Dokumen Perencanaan dan Penganggaran			2 Dokumen	1.020.000	1 Dokumen	664.000	0	-							-	-	2,0	1.020.000	0	-	
		7 01 01 2 01 06	Koordinasi dan Penyusunan Laporan Capaian Kinerja dan Ikhtisar Realisasi Kinerja SKPD	Jumlah Laporan Kinerja Instansi Pemerintah (LKjIP)			1 Laporan	776.000	1 Laporan	1.247.000	0	715.000							-	715.000	1,0	1.491.000	0	-	
		7 01 01 2 01 07	Evaluasi Kinerja Perangkat Daerah	Jumlah Laporan Capaian Kinerja Triwulan Perangkat Daerah			17 Laporan	738.000	4 Laporan	5.555.000	0	741.000							-	741.000	17,0	1.479.000	0	-	
		7 01 01 2 02	**Administrasi Keuangan Perangkat Daerah**	**Persentase Laporan Keuangan sesuai ketentuan**			**100**	**PERSEN**		**100 %**		**0**													
		7 01 01 2 02 01	Penyediaan Gaji dan Tunjangan ASN	Jumlah Pembayaran Atas Laporan Pertanggungjawaban Keuangan			13 Orang	1.413.782.087	12 Laporan	1.464.500.000	0	344.044.148							-	344.044.148	13,0	1.757.826.235	0	-	
		7 01 01 2 02 03	Pelaksanaan Penatausahaan dan Pengujian/Verifikasi Keuangan SKPD	Jumlah Dokumen/Laporan Realisasi Keuangan Triwulanan/Semester/Tahunan APBD			40 Dokumen	30.240.000	6 Laporan	52.320.000	0	13.080.000							-	13.080.000	40,0	43.320.000	0	-	
		7 01 01 2 02 05	Koordinasi dan Penyusunan Laporan Keuangan Akhir Tahun SKPD	Jumlah Dokumen Laporan Keuangan SKPD (n-1) (audited)			1 Laporan	296.000	1 Laporan	1.479.000	0	570.000							-	570.000	1,0	866.000	0	-	
		7 01 01 2 03	**Administrasi Barang Milik Daerah pada Perangkat Daera**	**Persentase Laporan Pengelolaan dan Pengamanan Aset sesuai ketentuan**			**100**	**PERSEN**		**100 %**		**0**													
		7 01 01 2 03 05	Rekonsiliasi dan Penyusunan Laporan Barang Milik Daerah pada SKPD	Jumlah Laporan Rekonsiliasi BMD			4 Laporan	100.000	4 Laporan	3.396.000	0	715.000							-	715.000	4,0	815.000	0	-	
		7 01 01 2 03 06	Penatausahaan Barang Milik Daerah pada SKPD	Jumlah Laporan Penatausahaan Barang Milik Daerah pada SKPD			1 Laporan	7.500.000	12 Laporan	9.000.000	0	2.250.000							-	2.250.000	1,0	9.750.000	0	-	
		7 01 01 2 05	**Administrasi Kepegawaian Perangkat Daerah**	**Persentase Dokumen Pengendalian Internal sesuai ketentuan**			**100**	**PERSEN**		**100 %**		**0**													
		7 01 01 2 05 05	Monitoring, Evaluasi, dan Penilaian Kinerja Pegawai	Jumlah Laporan Monitoring dan Evaluasi Pengaduan			1 Dokumen	1.500.000	4 Laporan	3.420.000	0	-							-	-	1,0	1.500.000	0	-	
		11	7.01.01.2.05.0011 Bimbingan Teknis Implementasi Peraturan Perundang-Undangan	Jumlah Pengelola Teknologi Informasi					2 Orang	30.000.000	0	-							-	-	-	-	0	-	
		7 01 01 2 06	**Administrasi Umum Perangkat Daerah**	**Persentase Jenis Media Pengaduan**			**100**	**PERSEN**		**100 %**		**0**													
				Persentase Standar Operasional Prosedur (SOP) yang diterapkan						**100 %**		**0**													
		7 01 01 2 06 01	Penyediaan Komponen Instalasi Listrik/Penerangan Bangunan Kantor	Persentase Data atau Informasi Pelayanan yang update			1 Paket	1.755.000	8 Unit	5.196.500	0	-							-	-	1,0	1.755.000	0	-	
		7 01 01 2 06 03	Penyediaan Peralatan Rumah Tangga	Jumlah Paket Peralatan Rumah Tangga yang Disediakan			1 Paket	3.946.500	1 Unit	15.716.000	0	-							-	-	1,0	3.946.500	0	-	
		7 01 01 2 06 04	Penyediaan Bahan Logistik Kantor	Jumlah Paket bahan Logisttik kantor yang di sediakan			1 Paket	11.685.000	1 Paket	19.044.500	0	-							-	-	1,0	11.685.000	0	-	
		7 01 01 2 06 05	Penyediaan Barang Cetakan dan Penggandaan	Jumlah Paket Barang Cetakan dan Penggandaan yang di sediakan			1 Paket	2.564.400	1 Paket	2.870.000	0	740.649							-	740.649	1,0	3.305.049	0	-	
		7 01 01 2 06 08	Fasilitasi Kunjungan Tamu	Jumlah Laporan Fasilitasi Kunjungan Tamu			1 Laporan	2.940.000	1 Laporan	5.700.000	0	-							-	-	1,0	2.940.000	0	-	
		7 01 01 2 06 09	Penyelenggaraan Rapat Koordinasi dan Konsultasi SKPD	Jumlah Laporan Penyelenggaraan Rapat Koordinasi dan Konsultasi SKPD			1 Laporan	126.671.102	0 Laporan	130.260.000	0	15.479.530							-	15.479.530	1,0	142.150.632	0	-	
		7 01 01 2 07	**Pengadaan Barang Milik Daerah Penunjang Urusan Pem**	**Persentase Pemenuhan Sarana dan Prasarana sesuai Kebutuhan**			**100**	**PERSEN**		**100 %**		**0**													
		11	7.01.01.2.07.0005 Pengadaan Mebel	Jumlah Dokumen Perencanaan Sarana dan Prasarana					3 Dokumen	7.334.000	0	-							-	-	-	-	0	-	
		7 01 01 2 07 06	Pengadaan Peralatan dan Mesin Lainnya	Jumlah Dokumen Perencanaan Sarana dan Prasarana			4 Unit	23.918.000	3 Dokumen	402.330.000	0	323.400.000							-	323.400.000	4,0	347.318.000	0	-	
		11	7.01.01.2.07.0009 Pengadaan Gedung Kantor atau Bangunan Lainnya	Jumlah Dokumen Perencanaan Sarana dan Prasarana					3 Dokumen	249.979.450	0	-							-	-	-	-	0	-	
		7 01 01 2 08	**Penyediaan Jasa Penunjang Urusan Pemerintahan Daera**	**Persentase Jenis Layanan Kecamatan yang menggunakan Teknologi Informasi**			**100**	**PERSEN**		**100 %**		**0**													
				Persentase Data atau Informasi Pelayanan yang update						**100 %**		**0**													
		7 01 01 2 08 01	Penyediaan Jasa Surat Menyurat	Jumlah Standar Operasional Prosedur			12 Laporan	1.800.000	2 SOP	2.500.000	0	-							-	-	12,0	1.800.000	0	-	
		7 01 01 2 08 02	Penyediaan Jasa Komunikasi, Sumber Daya Air dan Listrik	Jumlah Sarana dan Prasarana yang Terpelihara			12 Laporan	7.703.000	12 Laporan	18.451.206	0	2.208.750							-	2.208.750	12,0	9.911.750	0	-	
		7 01 01 2 08 04	Penyediaan Jasa Pelayanan Umum Kantor	Jumlah Data yang dikelola			12 Laporan	83.596.912	12 Laporan	83.740.000	0	22.000.000							-	22.000.000	12,0	105.596.912	0	-	
		7 01 01 2 09	**Pemeliharaan Barang Milik Daerah Penunjang Urusan Pe**	**Persentase Sarana dan Prasarana yang Terpelihara**			**100**	**PERSEN**		**100 %**		**0**													
		7 01 01 2 09 02	Penyediaan Jasa Pemeliharaan, Biaya Pemeliharaan, Pajak dan Perizinan Kendaraan Dinas Operasional atau Lapangan	Jumlah Sarana dan Prasarana yang Terpelihara			14 Unit	105.225.867	10 Unit	83.800.000	0	16.467.276							-	16.467.276	14,0	121.693.143	0	-	
		7 01 01 2 09 06	Pemeliharaan Peralatan dan Mesin Lainnya	Jumlah Sarana dan Prasarana yang Terpelihara			10 Unit	8.695.500	18 Unit	14.132.000	0	901.000							-	901.000	10,0	9.596.500	0	-	
		7 01 01 2 09 09	Pemeliharaan/Rehabilitasi Gedung Kantor dan Bangunan Lainnya	Jumlah Sarana dan Prasarana yang Terpelihara			3 Unit	12.000.000	3 Unit	12.136.000	0								-	-	3,0	12.000.000	0	-	

No	Sasaran	Kode										Urusan/Bidang Urusan Pemerintahan Daerah dan Program / Kegiatan	Indikator Kinerja Program (Outcome)/Kegiatan (Output)	Target RPJMD Kabupaten pada Tahun 2026 (Akhir Periode RPJMD)		Realisasi Capaian Kinerja RPJMD Kabupaten s/d RKPD Tahun Lalu (2024)		Target Kinerja dan Anggaran RKPD Kabupaten Tahun berjalan yang dievaluasi (2025)		Realisasi Kinerja Pada Triwulan								Realisasi Capaian Kinerja dan Anggaran RKPD Kabupaten yang dievaluasi (2025)		Realisasi Kinerja dan Anggaran RPJMD Kabupaten s/d Tahun 2024 (Akhir tahun Pelaksanaan RKPD Tahun 2026)		Tingkat Capaian Kinerja dan Realisasi Anggaran RPJMD Kabupaten s/d Tahun 2026 (%)		Perangkat Daerah Penanggung Jawab
																				I		II		III		IV						
1	2	3										4	5	6		7		8		9		10		11		12		13 = 9+10+11+12		14 = 7 + 13		15 = 14/6*100%		16
														K	Rp.	K	Rp.	K	Rp.	K	Rp,	K	Rp.	K	Rp.	K	Rp.	K	Rp.	K	Rp.	K	Rp.	
	Meningkatnya Kualit	7	01	02								PROGRAM PENYELENGGARAAN PEMERINTAHAN DAN PELAY	Nilai Evaluasi Kecamatan	100	142.449.283	100	PERSEN	20.000.000	100 Nilai	44.999.300	0	17.637.500		-		-		-		-		100					
		7	01	02	2	02						Penyelenggaraan Urusan Pemerintahan yang Tidak Dilak	Persentase Koordinasi dan Fasilitasi Percepatan Pencapaian Standar Pelayanan Minimal di Wilayah Kecamatan			100	PERSEN		100 %		0														
		7	01	02	2	02	03					Peningkatan Efektifitas Pelaksanaan Pelayanan kepada Masyarakat di Wilayah Kecamatan	Laporan Pelaksanaan Sosialisasi Penerapan SPM			5	Laporan	8.000.000	1 Laporan	27.899.300	0	2.137.500							-	2.137.500	5,0	10.137.500	0	-	
		7	01	02	2	04						Pelaksanaan Urusan Pemerintahan yang Dilimpahkan ke	Persentase Koordinasi Pelaksanaan pelimpahan kewenangan Sinergi dan sinkronisasi kegiatan PD dengan Instansi Vertikal			100	PERSEN		100 %		0														
		7	01	02	2	04	03					Pelaksanaan Urusan Pemerintahan yang Terkait dengan Kewenangan Lain yang Dilimpahkan	Jumlah Laporan Pelaksanaan Pelimpahan Kewenangan Kegiatan PD dan Instansi Vertikal			1	Laporan	12.000.000	7 Laporan	17.100.000	0	15.500.000							-	15.500.000	1,0	27.500.000	0	-	
	Meningkatnya Kualit	7	01	03								PROGRAM PEMBERDAYAAN MASYARAKAT DESA DAN KELUR	Nilai Evaluasi Kecamatan	100	128.366.845	100	PERSEN	26.850.000	82 Nilai	75.693.800	0	13.110.000		-		-		-									
		7	01	03	2	01						Koordinasi Kegiatan Pemberdayaan Desa	Persentase Pemberdayaan Masyarakat yang Terfasilitasi			100	PERSEN		100 %		0														
		7	01	03	2	01	01					Peningkatan Partisipasi Masyarakat dalam Forum Musyawarah Perencanaan Pembangunan di Desa	Jumlah Usulan Masyarakat, Pemerintah Kelurahan dan Kecamatan			6	LKM	9.700.000	46 Usulan	13.110.000	0	13.110.000							-	13.110.000	6,0	22.810.000	0	-	
		7	01	03	2	01	03					Peningkatan Efektifitas Kegiatan Pemberdayaan Masyarakat di Wilayah Kecamatan	Jumlah Laporan Koordinasi dan fasilitasi pemberdayaan desa dan kelurahan			7	Laporan	17.150.000	5 Laporan	62.583.800	0	-							-	-	7,0	17.150.000	0	-	
	Meningkatnya Kualit	7	01	04								PROGRAM KOORDINASI KETENTRAMAN DAN KETERTIBAN U	Nilai Evaluasi Kecamatan	100	35.206.097	100	Persen	53.790.000	82 Nilai	23.870.000	0	3.150.000		-		-		-									
		7	01	04	2	01						Koordinasi Upaya Penyelenggaraan Ketenteraman dan K	Persentase gangguan keamanan dan ketertiban yang ditindaklanjuti			100	persentase		100 %		0														
		7	01	04	2	01	01					Sinergitas dengan Kepolisian Negara Republik Indonesia, Tentara Nasional Indonesia dan Instansi Vertikal di Wilayah Kecamatan	Jumlah Laporan Pelaksanaan Koordinasi dan Pengawasan Ketentraman dan Ketertiban Masyarakat			2	Laporan	3.700.000	2 Laporan	13.782.200	0	3.150.000							-	3.150.000	2,0	6.850.000	0	-	
		7	01	04	2	01	02					Harmonisasi Hubungan dengan Tokoh Agama dan Tokoh Masyarakat	Jumlah Laporan fasilitasi FKUB di tingkat Kecamatan			1	Laporan	1.650.000	1 Laporan	6.089.800	0	-							-	-	1,0	1.650.000	0	-	
		7	01	04	2	02						Koordinasi Penerapan dan Penegakan Peraturan Daerah	Persentase gangguan keamanan dan ketertiban yang ditindaklanjuti			100	persentase		100 %		0														
		7	01	04	2	02	01					Koordinasi/Sinergi dengan Perangkat Daerah yang Tugas dan Fungsinya di Bidang Penegakan Peraturan Perundang-Undangan dan/atau Kepolisian Negara Republik Indonesia	Jumlah Laporan Pelaksanaan Fasilitasi dan Koordinasi Penegakan Produk Hukum Daerah			2	Laporan	48.440.000	2 Laporan	3.998.000	0	-							-	-	2,0	48.440.000	0	-	
	Meningkatnya Kualit	7	01	05								PROGRAM PENYELENGGARAAN URUSAN PEMERINTAHAN U	Nilai Evaluasi Kecamatan	100	243.734.515	100	PERSEN	50.700.000	82 Nilai	116.071.000	0	6.650.000		-		-		-									
		7	01	05	2	01						Penyelenggaraan Urusan Pemerintahan Umum Sesuai P	Persentase Koordinasi dan penyelenggaraan urusan pemerintahan yang dilaksanakan			100	PERSEN		100 %		0														
		7	01	05	2	01	01					Pembinaan Wawasan Kebangsaan dan Ketahanan Nasional dalam rangka Memantapkan Pengamalan Pancasila, Pelaksanaan Undang-Undang Dasar Negara Republik Indonesia Tahun 1945 Pelestarian Bhinneka Tunggal Ika serta Pemertahanan dan Pemeliharaan Keutuhan Negara Kesatuan Republik Indonesia	Jumlah Laporan Pembinaan Peningkatan Wawasan Kebangsaan			120	Orang	21.550.000	150 Orang	43.830.000	0	-							-	-	120,0	21.550.000	0	-	
		7	01	05	2	01	07					Pelaksanaan Semua Urusan Pemerintahan yang Bukan Merupakan Kewenangan Daerah dan Tidak Dilaksanakan oleh Instansi Vertikal	Jumlah Laporan Pelaksanaan Pelimpahan Kewenangan Kegiatan PD dan Instansi Vertikal			1	Dokumen	29.150.000	1 Laporan	39.441.000	0	-							-	-	1,0	29.150.000	0	-	
							08					7.01.05.2.01.0008 Pelaksanaan Tugas Forum Koordinasi Pimpinan di Kecamatan	Jumlah Laporan Koordinasi Forum Komunikasi Pimpinan Kecamatan (Forkompimcam)						12 Laporan	32.800.000	0	6.650.000							-	6.650.000	-	6.650.000	0	-	
	Meningkatnya Kualit	7	01	06								PROGRAM PEMBINAAN DAN PENGAWASAN PEMERINTAHAN	Nilai Evaluasi Kecamatan	100	38.997.522	100	PERSEN	6.000.000	82 Nilai	22.360.000	0	4.400.000		-		-		-									
		7	01	06	2	01						Fasilitasi, Rekomendasi dan Koordinasi Pembinaan dan I	Persentase Koordinasi dan penyelenggaraan urusan pemerintahan yang dilaksanakan			100	PERSEN		100 %		0														
		7	01	06	2	01	02					Fasilitasi Administrasi Tata Pemerintahan Desa	Jumlah Laporan Koordinasi dan Fasilitas			1	Dokumen	1.500.000	1 Laporan	5.760.000	0	2.200.000							-	2.200.000	1,0	3.700.000	0	-	
		7	01	06	2	01	03					Fasilitasi Pengelolaan Keuangan Desa dan Pendayagunaan Aset Desa	Jumlah Laporan Koordinasi dan Fasilitas			1	Dokumen	1.500.000	1 Laporan	5.200.000	0	-							-	-	1,0	1.500.000	0	-	
		7	01	06	2	01	05					Fasilitasi Pelaksanaan Tugas Kepala Desa dan Perangkat Desa	Jumlah Laporan Koordinasi dan Fasilitas			1	Dokumen	1.500.000	4 Laporan	9.120.000	0	2.200.000							-	2.200.000	1,0	3.700.000	0	-	
		7	01	06	2	01	06					Fasilitasi Pelaksanaan Pemilihan Kepala Desa				0		-																
		7	01	06	2	01	07					Fasilitasi Pelaksanaan Tugas dan Fungsi Badan Permusyawaratan Desa	Jumlah Laporan Koordinasi dan Fasilitas			1	Dokumen	1.500.000	1 Laporan	2.280.000	0	-							-	-	1,0	1.500.000	0	-	
Faktor pendorong keberhasilan kinerja :																																
Faktor penghambat keberhasilan kinerja :																																
		8										UNSUR PEMERINTAHAN UMUM																				
		8	01									KESATUAN BANGSA DAN POLITIK						64.975.692.794		15.968.095.400		2.358.060.350		-		-		-		2.358.060.350				
																		64.975.692.794		15.968.095.400		2.358.060.350		-		-		-		2.358.060.350				Badan Kesatuan Bangsa
	Meningkatnya Akunt	8	01	01								PROGRAM PENUNJANG URUSAN PEMERINTAHAN DAERAH K	Nilai IKKI Perangkat Daerah	80	23.508.015.859	84,85	Indeks	5.739.092.856	80 nilai	5.691.151.100	0	1.362.139.978		-		-		-									
		8	01	01	2	01						Perencanaan, Penganggaran, dan Evaluasi Kinerja Peran	Persentase Dokumen Perencanaan, Anggaran dan Evaluasi Perangkat Daerah sesuai ketentuan			100	persen		100 persen		30														
		8	01	01	2	01	01					Penyusunan Dokumen Perencanaan Perangkat Daerah	Jumlah Dokumen Perencanaan Perangkat Daerah			7	dokumen	3.336.000	7 Dokumen	6.600.000	3	1.388.000						3	1.388.000	10,0	4.724.000	0	-	
		8	01	01	2	01	02					Koordinasi dan Penyusunan Dokumen RKA-SKPD	Jumlah Dokumen RKA-SKPD dan Laporan Hasil Koordinasi Penyusunan Dokumen RKA-SKPD			3	dokumen	1.891.800	3 Dokumen	4.099.000	0	-						-	-	3,0	1.891.800	0	-	
		8	01	01	2	01	04					Koordinasi dan Penyusunan DPA-SKPD	Jumlah Dokumen DPA-SKPD dan Laporan Hasil Koordinasi Penyusunan Dokumen DPA-SKPD			1	dokumen	1.479.800	1 Dokumen	2.027.800	1	191.000						1	191.000	2,0	1.670.800	0	-	
		8	01	01	2	01	05					Koordinasi dan Penyusunan Perubahan DPA- SKPD	Jumlah Dokumen Perubahan DPA-SKPD dan Laporan Hasil Koordinasi Penyusunan Dokumen Perubahan DPA-SKPD			2	dokumen	1.306.000	2 Dokumen	1.799.800	0	-						-	-	2,0	1.306.000	0	-	
		8	01	01	2	01	06					Koordinasi dan Penyusunan Laporan Capaian Kinerja dan Ikhtisar Realisasi Kinerja SKPD	Jumlah Laporan Capaian Kinerja dan Ikhtisar Realisasi Kinerja SKPD dan Laporan Hasil Koordinasi Penyusunan Laporan Capaian Kinerja dan Ikhtisar Realisasi Kinerja SKPD			2	Laporan	1.848.400	2 Laporan	3.500.000	2	-						2	-	4,0	1.848.400	0	-	
		8	01	01	2	01	07					Evaluasi Kinerja Perangkat Daerah	Jumlah Laporan Evaluasi Kinerja Perangkat Daerah			17	Laporan	2.434.100	19 Laporan	7.243.800	2	1.830.000						2	1.830.000	19,0	4.264.100	0	-	

No	Sasaran	Kode	Urusan/Bidang Urusan Pemerintahan Daerah dan Program / Kegiatan	Indikator Kinerja Program (Outcome)/Kegiatan (Output)	Target RPJMD Kabupaten pada Tahun 2026 (Akhir Periode RPJMD)		Realisasi Capaian Kinerja RPJMD Kabupaten s/d RKPD Tahun Lalu (2024)			Target Kinerja dan Anggaran RKPD Kabupaten Tahun berjalan yang dievaluasi (2025)		Realisasi Kinerja Pada Triwulan								Realisasi Capaian Kinerja dan Anggaran RKPD Kabupaten yang dievaluasi (2025)		Realisasi Kinerja dan Anggaran RPJMD Kabupaten s/d Tahun 2024 (Akhir tahun Pelaksanaan RKPD Tahun 2026)		Tingkat Capaian Kinerja dan Realisasi Anggaran RPJMD Kabupaten s/d Tahun 2026 (%)		Perangkat Daerah Penanggung Jawab
												I		II		III		IV							
1	2	3	4	5	6		7			8		9		10		11		12		13 = 9+10+11+12		14 = 7 + 13		15 = 14/6*100%		16
					K	Rp.	K		Rp.	K	Rp.	K	Rp,	K	Rp.	K	Rp.	K	Rp.	K	Rp.	K	Rp.	K	Rp.	
			08 8.01.01.2.01.0008 Penyelenggaraan Walidata Pendukung Statistik Sektoral Daerah	Jumlah Dokumen Hasil Penyelenggaraan Walidata Pendukung Statistik Sektoral Daerah						1 Dokumen	4.350.000	1	-							-					
			09 8.01.01.2.01.0009 Pelaksanaan Pengumpulan Data Statistik Sektoral Daerah	Jumlah Data Statistik Sektoral Daerah yang Telah Dikumpulkan dan Diperiksa Lingkup Perangkat Daerah						1 Data	10.800.000	0	-							-					
		8 01 01 2 02	**Administrasi Keuangan Perangkat Daerah**	**Persentase Laporan Keuangan Perangkat Daerah**			**100**	**persen**		**100 Persen**		**25**													
		8 01 01 2 02 01	Penyediaan Gaji dan Tunjangan ASN				25	Orang	3.415.068.289																
		8 01 01 2 02 02	8.01.01.2.02.0002 Penyediaan Administrasi Pelaksanaan Tugas ASN	Jumlah Orang yang Menerima Gaji dan Tunjangan ASN						31 orang/bulan	4.129.000.000	4	919.909.403							4	919.909.403	4,0	919.909.403	0	-	
		8 01 01 2 02 03	Pelaksanaan Penatausahaan dan Pengujian/Verifikasi Keuangan SKPD	Jumlah Dokumen Penatausahaan dan Pengujian/Verifikasi Keuangan SKPD			12	dokumen	104.220.000	12 Dokumen	183.960.000	1	29.150.000							1	29.150.000	13,0	133.370.000	0	-	
		8 01 01 2 02 05	Koordinasi dan Penyusunan Laporan Keuangan Akhir Tahun SKPD	Jumlah Laporan Keuangan Akhir Tahun SKPD dan Laporan Hasil Koordinasi Penyusunan Laporan Keuangan Akhir Tahun SKPD			1	Laporan	3.545.600	1 Laporan	4.500.000	1	-							1	-	2,0	3.545.600	0	-	
		8 01 01 2 02 07	Koordinasi dan Penyusunan Laporan Keuangan Bulanan/ Triwulanan/ Semesteran SKPD	Jumlah Laporan Keuangan Bulanan/ Triwulanan/ Semesteran SKPD dan Laporan Koordinasi Penyusunan Laporan Keuangan Bulanan/ Triwulanan/ Semestaran SKPD			18	Laporan	894.600	18 Laporan	509.200	1	-							1	-	19,0	894.600	0	-	
		8 01 01 2 05	**Administrasi Kepegawaian Perangkat Daerah**	**Persentase Administrasi Kepegawaian yang Berkualitas**			**100**	**persen**		**100 Persen**		**25**													
		8 01 01 2 05 11	Bimbingan Teknis Implementasi Peraturan Perundang-Undangan	Jumlah Orang yang Mengikuti Bimbingan Teknis Implementasi Peraturan Perundang-Undangan			5	orang	49.528.737	6 Orang	60.000.000	0	-							-	-	5,0	49.528.737	0	-	
		8 01 01 2 06	**Administrasi Umum Perangkat Daerah**	**Persentase Administrasi Umum yang Berkualitas**			**100**	**persen**		**100 Persen**		**25**													
		8 01 01 2 06 01	Penyediaan Komponen Instalasi Listrik/Penerangan Bangunan Kantor	Jumlah Paket Komponen Instalasi Listrik/Penerangan Bangunan Kantor yang Disediakan			4	paket	3.776.500	4 Paket	3.997.000	1	1.130.000							1	1.130.000	5,0	4.906.500	0	-	
		8 01 01 2 06 02	Penyediaan Peralatan dan Perlengkapan Kantor	Jumlah Paket Peralatan dan Perlengkapan Kantor yang Disediakan			4	paket	17.310.000	4 Paket	19.501.000	1	2.343.500							1	2.343.500	5,0	19.653.500	0	-	
		8 01 01 2 06 04	Penyediaan Bahan Logistik Kantor	Jumlah Paket Bahan Logistik Kantor yang Disediakan			4	Paket	18.956.500	4 paket	25.991.500	1	4.246.500							1	4.246.500	5,0	23.203.000	0	-	
		8 01 01 2 06 05	Penyediaan Barang Cetakan dan Penggandaan	Jumlah Paket Barang Cetakan dan Penggandaan yang Disediakan			12	Paket	12.288.800	12 Paket	14.446.000	2	-							2	-	14,0	12.288.800	0	-	
		8 01 01 2 06 08	Fasilitasi Kunjungan Tamu	Jumlah Laporan Fasilitasi Kunjungan Tamu			4	Laporan	2.995.000	4 Laporan	4.970.000	1	-							1	-	5,0	2.995.000	0	-	
		8 01 01 2 06 09	Penyelenggaraan Rapat Koordinasi dan Konsultasi SKPD	Jumlah Laporan Penyelenggaraan Rapat Koordinasi dan Konsultasi SKPD			12	Laporan	913.200.756	12 Laporan	402.575.000	2	128.649.668							2	128.649.668	14,0	1.041.850.424	0	-	
		8 01 01 2 07	**Pengadaan Barang Milik Daerah Penunjang Urusan Pem**	**Persentase Sarana dan Prasarana Sesuai Kebutuhan yang berkualitas**			**100**	**persen**		**100 Persen**		**100**													
		8 01 01 2 07 10	Pengadaan Sarana dan Prasarana Gedung Kantor atau Bangunan Lainnya	Jumlah Unit Sarana dan Prasarana Gedung Kantor atau Bangunan Lainnya yang Disediakan			35	Unit	499.391.730	32 Unit	99.980.000	0	98.358.000							-	98.358.000	35,0	597.749.730	0	-	
		8 01 01 2 08	**Penyediaan Jasa Penunjang Urusan Pemerintahan Daera**	**Persentase Jasa Penunjang Pelayanan Umum yang Berkualitas**			**100**	**persen**		**100 Persen**		**25**													
		8 01 01 2 08 04	Penyediaan Jasa Pelayanan Umum Kantor	Jumlah Laporan Penyediaan Jasa Pelayanan Umum Kantor yang Disediakan			12	Laporan	417.693.440	12 Laporan	404.597.000	2	107.160.000							2	107.160.000	14,0	524.853.440	0	-	
		8 01 01 2 09	**Pemeliharaan Barang Milik Daerah Penunjang Urusan Pe**	**Persentase Sarana dan Prasarana Sesuai Kebutuhan yang Berkualitas**			**100**	**persen**		**100 Persen**		**25**													
		8 01 01 2 09 01	Penyediaan Jasa Pemeliharaan, Biaya Pemeliharaan, dan Pajak Kendaraan Perorangan Dinas atau Kendaraan Dinas Jabatan	Jumlah Kendaraan Perorangan Dinas atau Kendaraan Dinas Jabatan yang Dipelihara dan dibayarkan Pajaknya			1	Unit	38.900.000	1 Unit	42.750.000	1	9.850.000							1	9.850.000	2,0	48.750.000	0	-	
		8 01 01 2 09 02	Penyediaan Jasa Pemeliharaan, Biaya Pemeliharaan, Pajak dan Perizinan Kendaraan Dinas Operasional atau Lapangan	Jumlah Kendaraan Dinas Operasional atau Lapangan yang Dipelihara dan dibayarkan Pajak dan Perizinannya			15	Unit	178.881.304	15 Unit	203.960.000	4	25.273.907							4	25.273.907	19,0	204.155.211	0	-	
		8 01 01 2 09 09	Pemeliharaan/Rehabilitasi Gedung Kantor dan Bangunan Lainnya	Jumlah Gedung Kantor dan Bangunan Lainnya yang Dipelihara/Direhabilitasi			1	Unit	31.974.500	1 Unit	30.184.000	1	29.920.000							1	29.920.000	2,0	61.894.500	0	-	
		8 01 01 2 09 10	Pemeliharaan/Rehabilitasi Sarana dan Prasarana Gedung Kantor atau Bangunan Lainnya	Jumlah Sarana dan Prasarana Gedung Kantor atau Bangunan Lainnya yang Dipelihara/Direhabilitasi			27	Unit	18.171.000	24 Unit	19.810.000	4	2.740.000							4	2.740.000	31,0	20.911.000	0	-	
Meningkatnya wawa		**8 01 02**	**PROGRAM PENGUATAN IDEOLOGI PANCASILA DAN KARAKTE**	**Persentase elemen masyarakat yang memahami Ideologi Pancasila, wawasan kebangsaan, pembauran kebangsaan**	**0,16**	**329.618.434**	**0,11**	**persen**	**1.383.885.764**	**100 persen**	**1.560.746.500**	**25**	**12.783.382**	**-**	**-**	**-**									
		8 01 02 2 01	**Perumusan Kebijakan Teknis dan Pemantapan Pelaksan**	**Persentase pemahaman masyarakat yang mengikuti pembinaan ideologi pancasila dan karakter kebangsaan**			**100**	**persen**		**80 Persen**		**14,28**													
		8 01 02 2 01 04	Pelaksanaan Koordinasi di Bidang Ideologi Wawasan Kebangsaan, Bela Negara, Karakter Bangsa, Pembauran Kebangsaan, Bineka Tunggal Ika dan Sejarah Kebangsaan	Jumlah Orang yang Mengikuti Koordinasi di Bidang Ideologi Wawasan Kebangsaan, Bela Negara, Karakter Bangsa, Pembauran Kebangsaan, Bineka Tunggal Ika dan Sejarah Kebangsaan			420	Orang	128.680.000	420 Orang	270.161.500	70	-							70	-	490,0	128.680.000	0	-	
		8 01 02 2 01 05	Pelaksanaan Monitoring Evaluasi dan Pelaporan di Bidang Ideologi Wawasan Kebangsaan, Bela Negara, Karakter Bangsa, Pembauran Kebangsaan, Bineka Tunggal Ika dan Sejarah Kebangsaan	Jumlah Laporan Hasil Monitoring Evaluasi dan Pelaporan di Bidang Ideologi Wawasan Kebangsaan, Bela Negara, Karakter Bangsa, Pembauran Kebangsaan, Bineka Tunggal Ika dan Sejarah Kebangsaan			3	Laporan	2.466.500	1 Laporan	4.902.000	0	-							-	-	3,0	2.466.500	0	-	
		8 01 02 2 01 07	Pembinaan terhadap aktivitas kepaskibrakaan dan Purnapaskibraka	Laporan Hasil Pembinaan Aktivitas Kepaskibrakaan dan Laporan Hasil Pembinaan Purnapaskibraka			1	Dokumen	151.304.000	1 Dokumen	184.756.000	0	-							-	-	1,0	151.304.000	0	-	
		8 01 02 2 01 08	Pembentukan Paskibraka	Jumlah Paskibraka			33	Orang	972.277.764	33 Orang	969.826.000	0	12.783.382							-	12.783.382	33,0	985.061.146	0	-	
		8 01 02 2 01 09	Pembinaan Lanjutan kepada Purnapaskibraka Duta Pancasila	Laporan Hasil Pembinaan Lanjutan kepada Purnapaskibraka Duta Pancasila			1	Dokumen	71.988.000	1 Dokumen	40.360.000	0	-							-	-	1,0	71.988.000	0	-	

No	Sasaran	Kode	Urusan/Bidang Urusan Pemerintahan Daerah dan Program / Kegiatan	Indikator Kinerja Program (Outcome)/Kegiatan (Output)	Target RPJMD Kabupaten pada Tahun 2026 (Akhir Periode RPJMD)		Realisasi Capaian Kinerja RPJMD Kabupaten s/d RKPD Tahun Lalu (2024)			Target Kinerja dan Anggaran RKPD Kabupaten Tahun berjalan yang dievaluasi (2025)		Realisasi Kinerja Pada Triwulan								Realisasi Capaian Kinerja dan Anggaran RKPD Kabupaten yang dievaluasi (2025)		Realisasi Kinerja dan Anggaran RPJMD Kabupaten s/d Tahun 2024 (Akhir tahun Pelaksanaan RKPD Tahun 2026)		Tingkat Capaian Kinerja dan Realisasi Anggaran RPJMD Kabupaten s/d Tahun 2026 (%)		Perangkat Daerah Penanggung Jawab
												I		II		III		IV							
1	2	3	4	5	6		7			8		9		10		11		12		13 = 9+10+11+12		14 = 7 + 13		15 = 14/6*100%		16
					K	Rp.	K		Rp.	K	Rp.	K	Rp,	K	Rp.	K	Rp.	K	Rp.	K	Rp.	K	Rp.	K	Rp.	
		8 01 02 2 01 10	Pelaksanaan tugas Purnapaskibraka Duta Pancasila	Laporan Hasil Pelaksanaan Tugas Purnapaskibraka Duta Pancasila			1	Dokumen	52.008.000	1 Dokumen	41.265.000	0	-							-	-	1,0	52.008.000	0	-	
		8 01 02 2 01 11	Pengangkatan Purnapaskibraka Duta Pancasila	Jumlah Purnapaskibraka Duta Pancasila			27	Orang	5.161.500	33 Orang	49.476.000	0	-							-	-	27,0	5.161.500	0	-	
	Meningkatnya wawa	**8 01 03**	**PROGRAM PENINGKATAN PERAN PARTAI POLITIK DAN LEMB**	**Persentase partai politik yang aktif dalam pendidikan politik masyarakat**	**0,41**	**47.968.905.390**	**0,14**	**persen**	**56.119.024.661**	**100 persen**	**5.147.935.400**	**0**	**-**	**-**	**-**	**-**	**-**									
		8 01 03 2 01	**Perumusan Kebijakan Teknis dan Pemantapan Pelaksan**	**Persentase partai politik yang memiliki rencana kegiatan pendidikan politik bagi masyarakat**			**100**	**persen**		**100 Persen**		**0**														
		8 01 03 2 01 03	Pelaksanaan Kebijakan di Bidang Pendidikan Politik, Etika Budaya Politik, Peningkatan Demokrasi, Fasilitasi Kelembagaan Pemerintahan, Perwakilan dan Partai Politik, Pemilihan Umum/Pemilihan Umum Kepala Daerah, serta Pemantauan Situasi Politik di Daerah	Jumlah Orang yang Mengikuti Pelaksanaan Kebijakan di Bidang Pendidikan Politik, Etika Budaya Politik, Peningkatan Demokrasi, Fasilitasi Kelembagaan Pemerintahan, Perwakilan dan Partai Politik, Pemilihan Umum/Pemilihan Umum Kepala			549	Orang	55.739.558.750	2450 Orang	5.033.829.500	0	-							-	-	549,0	55.739.558.750	0	-	
		8 01 03 2 01 04	Pelaksanaan Koordinasi di Bidang Pendidikan Politik, Etika Budaya Politik, Peningkatan Demokrasi, Fasilitasi Kelembagaan Pemerintahan, Perwakilan dan Partai Politik, Pemilihan Umum/Pemilihan Umum Kepala Daerah, serta Pemantauan Situasi Politik di Daerah	Jumlah Orang yang Mengikuti Koordinasi di Bidang Pendidikan Politik, Etika Budaya Politik, Peningkatan Demokrasi, Fasilitasi Kelembagaan Pemerintahan, Perwakilan dan Partai Politik, Pemilihan Umum/Pemilihan Umum Kepala Daerah, serta			247	Orang	372.883.411	360 Orang	43.192.900	0	-							-	-	247,0	372.883.411	0	-	
		8 01 03 2 01 05	Pelaksanaan Monitoring, Evaluasi dan Pelaporan di Bidang Pendidikan Politik, Etika Budaya Politik, Peningkatan Demokrasi, Fasilitasi Kelembagaan Pemerintahan, Perwakilan dan Partai Politik, Pemilihan Umum/Pemilihan Umum Kepala Daerah, serta Pemantauan Situasi Politik di Daerah	Jumlah Laporan Hasil Monitoring, Evaluasi dan Pelaporan di Bidang Pendidikan Politik, Etika Budaya Politik, Peningkatan Demokrasi, Fasilitasi Kelembagaan Pemerintahan, Perwakilan dan Partai Politik, Pemilihan Umum/Pemilihan Umum Kepala			4	Laporan	6.582.500	4 Laporan	70.913.000	0	-							-	-	4,0	6.582.500	0	-	
	Meningkatnya wawa	**8 01 04**	**PROGRAM PEMBERDAYAAN DAN PENGAWASAN ORGANISA**	**Persentase Ormas yang aktif melaporkan keberadaannya**	**32**	**864.395.250**	**30**	**persen**	**99.350.000**	**40 persen**	**550.502.900**	**10**	**56.029.308**		**-**		**-**		**-**							
		8 01 04 2 01	**Perumusan Kebijakan Teknis dan Pemantapan Pelaksan**	**Persentase ormas yang memiliki ijin (legalitas)**			**100**	**persen**		**50 Persen**		**43**														
		8 01 04 2 01 03	Pelaksanaan Kebijakan di Bidang Pendaftaran Ormas, Pemberdayaan Ormas, Evaluasi dan Mediasi Sengketa Ormas, Pengawasan Ormas dan Ormas Asing di Daerah	Jumlah Orang yang Mengikuti Pelaksanaan Kebijakan di Bidang Pendaftaran Ormas, Pemberdayaan Ormas, Evaluasi dan Mediasi Sengketa Ormas, Pengawasan Ormas dan Ormas Asing di Daerah			55	Orang	99.350.000	400 Orang	525.502.900	60	56.029.308							60	56.029.308	115,0	155.379.308	0	-	
		05	8.01.04.2.01.0005 Pelaksanaan Monitoring, Evaluasi dan Pelaporan di Bidang Pendaftaran Ormas, Pemberdayaan Ormas, Evaluasi dan Mediasi Sengketa Ormas, Pengawasan Ormas dan Ormas Asing di Daerah	Jumlah Laporan Hasil Monitoring, Evaluasi dan Pelaporan di Bidang Pendaftaran Ormas, Pemberdayaan Ormas, Evaluasi dan Mediasi Sengketa Ormas, Pengawasan Ormas dan Ormas Asing di Daerah						1 Laporan	25.000.000	0	-							-	-	-	-	0	-	
	Meningkatnya wawa	**8 01 05**	**PROGRAM PEMBINAAN DAN PENGEMBANGAN KETAHANAN**	**Persentase fasilitasi kegiatan P4GN dan FKUB yang terlaksana**	**100**	**1.356.376.078**	**96,23**	**persen**	**450.319.000**		**1.037.998.500**		**11.742.549**		**-**		**-**		**-**							
				Persentase potensi konflik agama, ekonomi, sosial dan budaya yang dapat dicegah						**100 persen**		**20**														
		8 01 05 2 01	**Perumusan Kebijakan Teknis dan Pemantapan Pelaksan**	**Persentase jumlah Kebijakan Teknis dan Pemantapan Pelaksanaan Bidang Ekonomi, Sosial dan Budaya yang terlaksana**			**71,42**	**persen**																		
				Persentase Rekomendasi FKUB dalam pencegahan konflik yang ditindak lanjuti						**90 Persen**		**22,5**														
				Persentase pemahaman masyarakat yang mengikuti pembinaan dan pengembangan ketahanan ekonomi, sosial dan budaya						**80 Persen**		**0**														
		8 01 05 2 01 03	Pelaksanaan Kebijakan di Bidang Ketahanan Ekonomi, Sosial, Budaya dan Fasilitasi Pencegahan Penyalagunaan Narkotika, Fasilitasi Kerukunan Umat Beragama dan Penghayat Kepercayaan di Daerah	Jumlah Orang yang Mengikuti Pelaksanaan Kebijakan di Bidang Ketahanan Ekonomi, Sosial, Budaya dan Fasilitasi Pencegahan Penyalagunaan Narkotika, Fasilitasi Kerukunan Umat Beragama dan Penghayat Kepercayaan di Daerah			1278	Orang	450.319.000	400 Orang	1.037.998.500	540	11.742.549							540	11.742.549	1.818,0	462.061.549	0	-	
	Meningkatnya wawa	**8 01 06**	**PROGRAM PENINGKATAN KEWASPADAAN NASIONAL DAN P**	**persentase penanganan konflik sosial**	**100**	**1.688.642.010**	**100**	**persen**	**1.184.020.513**		**1.979.761.000**		**915.365.133**		**-**		**-**		**-**							
				Persentase potensi konflik sosial yang dapat diselesaikan						**100 persen**		**100**														
		8 01 06 2 01	**Perumusan Kebijakan Teknis dan Pelaksanaan Pemanta**	**Persentase Perumusan Kebijakan Teknis dan Pelaksanaan Pemantapan Kewaspadaan Nasional dan Penanganan Konflik Sosial yang terlaksana**			**85,71**	**persen**																		
				Persentase potensi konflik sosial yang ditindaklanjuti						**100 Persen**		**100**														
				Persentase pemahaman masyarakat yang mengikuti kegiatan kewaspadaan dini dan kerjasama intelijen						**100 Persen**		**100**														
		8 01 06 2 01 04	Pelaksanaan Koordinasi di Bidang Kewaspadaan Dini, Kerja Sama Intelijen, Pemantauan Orang Asing, Tenaga Kerja Asing dan Lembaga Asing, Kewaspadaan Perbatasan antar Negara, Fasilitasi Kelembagaan Bidang Kewaspadaan, serta Penanganan Konflik di Daerah	Jumlah Orang yang Mengikuti Koordinasi di Bidang Kewaspadaan Dini, Kerja Sama Intelijen, Pemantauan Orang Asing, Tenaga Kerja Asing dan Lembaga Asing, Kewaspadaan Perbatasan antar Negara, Fasilitasi Kelembagaan Bidang Kewaspadaan, serta Penanganan Konflik di Daerah			1900	Orang	826.314.513	1635 Orang	1.600.088.000	4420	886.022.000							4.420	886.022.000	6.320,0	1.712.336.513	0	-	

No	Sasaran	Kode										Urusan/Bidang Urusan Pemerintahan Daerah dan Program / Kegiatan	Indikator Kinerja Program (Outcome)/Kegiatan (Output)	Target RPJMD Kabupaten pada Tahun 2026 (Akhir Periode RPJMD)		Realisasi Capaian Kinerja RPJMD Kabupaten s/d RKPD Tahun Lalu (2024)			Target Kinerja dan Anggaran RKPD Kabupaten Tahun berjalan yang dievaluasi (2025)		Realisasi Kinerja Pada Triwulan								Realisasi Capaian Kinerja dan Anggaran RKPD Kabupaten yang dievaluasi (2025)		Realisasi Kinerja dan Anggaran RPJMD Kabupaten s/d Tahun 2024 (Akhir tahun Pelaksanaan RKPD Tahun 2026)		Tingkat Capaian Kinerja dan Realisasi Anggaran RPJMD Kabupaten s/d Tahun 2026 (%)		Perangkat Daerah Penanggung Jawab
																					I		II		III		IV						
1	2	3										4	5	6		7			8		9		10		11		12		13 = 9+10+11+12		14 = 7 + 13		15 = 14/6*100%		16
														K	Rp.	K		Rp.	K	Rp.	K	Rp,	K	Rp.	K	Rp.	K	Rp.	K	Rp.	K	Rp.	K	Rp.	
		8	01	06	2	01	05					Pelaksanaan Monitoring, Evaluasi dan Pelaporan di Bidang Kewaspadaan Dini, Kerja Sama Intelijen, Pemantauan Orang Asing, Tenaga Kerja Asing dan Lembaga Asing, Kewaspadaan Perbatasan antar Negara, Fasilitasi Kelembagaan Bidang Kewaspadaan, serta Penanganan Konflik di Daerah	Jumlah Laporan Hasil Monitoring, Evaluasi dan Pelaporan di Bidang Kewaspadaan Dini, Kerja Sama Intelijen, Pemantauan Orang Asing, Tenaga Kerja Asing dan Lembaga Asing, Kewaspadaan Perbatasan antar Negara, Fasilitasi Kelembagaan Bidang Kewaspadaan, serta Penanganan Konflik di Daerah			4	Laporan	9.030.000	4 Laporan	39.743.000	1	3.078.000							1	3.078.000	5,0	12.108.000	0	-	
		8	01	06	2	01	06					Pelaksanaan Forum Koordinasi Pimpinan Daerah Kabupaten/Kota	Jumlah Dokumen Hasil Pelaksanaan Forum Koordinasi Pimpinan Daerah Kabupaten/Kota			6	dokumen	348.676.000	6 Dokumen	339.930.000	2	26.265.133							2	26.265.133	8,0	374.941.133	0	-	
Faktor pendorong keberhasilan kinerja :																																	
Faktor penghambat keberhasilan kinerja :																																	
																		2.728.352.832.287		3.004.030.542.624		536.680.838.000		-		-		-		536.143.381.581				

PERUBAHAN RENCANA KERJA PEMERINTAH DAERAH (RKPD)
KAB. BANJAR
TAHUN 2025

NO	KODE	URUSAN / BIDANG URUSAN / PROGRAM / KEGIATAN / SUB KEGIATAN	INDIKATOR PROGRAM / KEGIATAN / SUB KEGIATAN	TARGET AKHIR PERIODE RENSTRA OPD	REALISASI CAPAIAN RENJA OPD TAHUN 2023	PRAKIRAAN CAPAIAN TARGET RENJA OPD TAHUN 2024	CAPAIAN KINERJA DAN KERANGKA PENDANAAN										KELOMPOK SASARAN	PRAKIRAAN MAJU RENCANA TAHUN 2026		PERANGKAT DAERAH PENANGGUNG JAWAB
							TARGET 2025		PAGU INDIKATIF (Rp)			Bertambah/Berkurang (10-12)	LOKASI	SUMBER DANA	PRIORITAS			TARGET	PAGU INDIKATIF (Rp)	
							SEBELUM	SESUDAH	RKPD 2025	APBD 2025	RKPD PERUBAHAN 2025				NASIONAL	DAERAH				
1	2	3	4	5	6	7	8	9	10	11	12	13	14	15	16	17	18	19	20	21
		DINAS PENDIDIKAN							**467.411.626.721,00**	**672.280.361.142,00**	**700.172.937.069,00**	**232.761.310.348,00**							**508.166.212.199,00**	
	1	**URUSAN PEMERINTAHAN WAJIB YANG BERKAITAN DENGAN PELAYANAN DASAR**							**467.411.626.721,00**	**672.280.361.142,00**	**700.172.937.069,00**	**232.761.310.348,00**							**508.166.212.199,00**	
	1.01	**URUSAN PEMERINTAHAN BIDANG PENDIDIKAN**							**467.411.626.721,00**	**672.280.361.142,00**	**700.172.937.069,00**	**232.761.310.348,00**							**508.166.212.199,00**	
1.	**1.01.01**	**PROGRAM PENUNJANG URUSAN PEMERINTAHAN DAERAH KABUPATEN/KOTA**	**Indeks Kepatuhan dan Kinerja Intern (IKKI) Dinas Pendidikan**				**78 Persen**	**89,43 Nilai**	**398.207.843.987,00**	**516.107.425.408,00**	**515.938.152.308,00**	**-11.772.942.622,00**							**386.434.901.365,00**	
	1.01.01.2.01	Perencanaan, Penganggaran, dan Evaluasi Kinerja Perangkat Daerah	*Persentase Dokumen Perencanaan, Anggaran dan Evaluasi Perangkat Daerah Sesuai Ketentuan Persentase Dokumen SPIP Sesuai ketentuan*				100 Persen	100 Persen	66.740.000,00	66.740.000,00	50.225.600,00	-16.514.400,00			Memperkuat pembangunan sumber daya manusia (SDM), sains, teknologi, pendidikan, kesehatan, prestasi olahraga, kesetaraan gender, serta penguatan peran perempuan, pemuda (generasi milenial dan generasi Z), dan penyandang disabilitas.	- -	Dinas Pendidikan Kabupaten Banjar		42.030.300,00	DINAS PENDIDIKAN
	1.01.01.2.01.0001	Penyusunan Dokumen Perencanaan Perangkat Daerah																		
			Jumlah Dokumen Perencanaan Perangkat Daerah				6 Dokumen	6 Dokumen	24.709.700,00	24.709.700,00	14.530.700,00	-10.179.000,00	Kab. Banjar, Semua Kecamatan, Semua Kel/Desa	DANA ALOKASI UMUM (DAU)	Memperkuat pembangunan sumber daya manusia (SDM), sains, teknologi, pendidikan, kesehatan, prestasi olahraga, kesetaraan gender, serta penguatan peran perempuan, pemuda (generasi milenial dan generasi Z), dan penyandang disabilitas.	- -			0,00	DINAS PENDIDIKAN
	1.01.01.2.01.0002	Koordinasi dan Penyusunan Dokumen RKA-SKPD																		
			Jumlah Dokumen RKA-SKPD dan Laporan Hasil Koordinasi Penyusunan Dokumen RKA-SKPD				1 Dokumen	1 Dokumen	7.062.000,00	7.062.000,00	5.621.000,00	-1.441.000,00	Kab. Banjar, Semua Kecamatan, Semua Kel/Desa	DANA ALOKASI UMUM (DAU)	Memperkuat pembangunan sumber daya manusia (SDM), sains, teknologi, pendidikan, kesehatan, prestasi olahraga, kesetaraan gender, serta penguatan peran perempuan, pemuda (generasi milenial dan generasi Z), dan penyandang disabilitas.	- -			7.062.000,00	DINAS PENDIDIKAN
	1.01.01.2.01.0003	Koordinasi dan Penyusunan Dokumen Perubahan RKA-SKPD																		
			Jumlah Dokumen Perubahan RKA-SKPD dan Laporan Hasil Koordinasi Penyusunan Dokumen Perubahan RKA-SKPD				1 Dokumen	1 Dokumen	6.500.000,00	6.500.000,00	5.200.000,00	-1.300.000,00	Kab. Banjar, Semua Kecamatan, Semua Kel/Desa	DANA ALOKASI UMUM (DAU)	Memperkuat pembangunan sumber daya manusia (SDM), sains, teknologi, pendidikan, kesehatan, prestasi olahraga, kesetaraan gender, serta penguatan peran perempuan, pemuda (generasi milenial dan generasi Z), dan penyandang disabilitas.	- -			6.500.000,00	DINAS PENDIDIKAN
	1.01.01.2.01.0004	Koordinasi dan Penyusunan DPA-SKPD																		
			Jumlah Dokumen DPA-SKPD dan Laporan Hasil Koordinasi Penyusunan Dokumen DPA-SKPD				1 Dokumen	1 Dokumen	6.578.000,00	6.578.000,00	6.578.000,00	0,00	Kab. Banjar, Semua Kecamatan, Semua Kel/Desa	DANA ALOKASI UMUM (DAU)	Memperkuat pembangunan sumber daya manusia (SDM), sains, teknologi, pendidikan, kesehatan, prestasi olahraga, kesetaraan gender, serta penguatan peran perempuan, pemuda (generasi milenial dan generasi Z), dan penyandang disabilitas.	- -			6.578.000,00	DINAS PENDIDIKAN
	1.01.01.2.01.0005	Koordinasi dan Penyusunan Perubahan DPA- SKPD																		
			Jumlah Dokumen Perubahan DPA-SKPD dan Laporan Hasil Koordinasi Penyusunan Dokumen Perubahan DPA-SKPD				1 Dokumen	1 Dokumen	6.500.100,00	6.500.100,00	6.350.100,00	-150.000,00	Kab. Banjar, Semua Kecamatan, Semua Kel/Desa	DANA ALOKASI UMUM (DAU)	Memperkuat pembangunan sumber daya manusia (SDM), sains, teknologi, pendidikan, kesehatan, prestasi olahraga, kesetaraan gender, serta penguatan peran perempuan, pemuda (generasi milenial dan generasi Z), dan penyandang disabilitas.	- -			6.500.100,00	DINAS PENDIDIKAN
	1.01.01.2.01.0006	Koordinasi dan Penyusunan Laporan Capaian Kinerja dan Ikhtisar Realisasi Kinerja SKPD																		

NO	KODE	URUSAN / BIDANG URUSAN / PROGRAM / KEGIATAN / SUB KEGIATAN	INDIKATOR PROGRAM / KEGIATAN / SUB KEGIATAN	TARGET AKHIR PERIODE RENSTRA OPD	REALISASI CAPAIAN RENJA OPD TAHUN 2023	PRAKIRAAN CAPAIAN TARGET RENJA OPD TAHUN 2024	CAPAIAN KINERJA DAN KERANGKA PENDANAAN										KELOMPOK SASARAN	PRAKIRAAN MAJU RENCANA TAHUN 2026		PERANGKAT DAERAH PENANGGUNG JAWAB
							TARGET 2025		PAGU INDIKATIF (Rp)			Bertambah/Berkurang (10-12)	LOKASI	SUMBER DANA	PRIORITAS			TARGET	PAGU INDIKATIF (Rp)	
							SEBELUM	SESUDAH	RKPD 2025	APBD 2025	RKPD PERUBAHAN 2025				NASIONAL	DAERAH				
1	2	3	4	5	6	7	8	9	10	11	12	13	14	15	16	17	18	19	20	21
			Jumlah Laporan Capaian Kinerja dan Ikhtisar Realisasi Kinerja SKPD dan Laporan Hasil Koordinasi Penyusunan Laporan Capaian Kinerja dan Ikhtisar Realisasi Kinerja SKPD				3 Laporan	3 Laporan	12.736.800,00	12.736.800,00	9.824.800,00	-2.912.000,00	Kab. Banjar, Semua Kecamatan, Semua Kel/Desa	DANA ALOKASI UMUM (DAU)	Memperkuat pembangunan sumber daya manusia (SDM), sains, teknologi, pendidikan, kesehatan, prestasi olahraga, kesetaraan gender, serta penguatan peran perempuan, pemuda (generasi milenial dan generasi Z), dan penyandang disabilitas.	- -			12.736.800,00	DINAS PENDIDIKAN
	1.01.01.2.01.0007	Evaluasi Kinerja Perangkat Daerah																		
			Jumlah Laporan Evaluasi Kinerja Perangkat Daerah				26 Laporan	26 Laporan	2.653.400,00	2.653.400,00	2.121.000,00	-532.400,00	Kab. Banjar, Semua Kecamatan, Semua Kel/Desa	DANA ALOKASI UMUM (DAU)	Memperkuat pembangunan sumber daya manusia (SDM), sains, teknologi, pendidikan, kesehatan, prestasi olahraga, kesetaraan gender, serta penguatan peran perempuan, pemuda (generasi milenial dan generasi Z), dan penyandang disabilitas.	- -			2.653.400,00	DINAS PENDIDIKAN
	1.01.01.2.02	Administrasi Keuangan Perangkat Daerah	*Persentase Laporan Keuangan Sesuai Ketentuan*				100 Persen	100 Persen	384.161.883.287,00	501.803.818.708,00	501.877.394.708,00	117.715.511.421,00			Memperkuat pembangunan sumber daya manusia (SDM), sains, teknologi, pendidikan, kesehatan, prestasi olahraga, kesetaraan gender, serta penguatan peran perempuan, pemuda (generasi milenial dan generasi Z), dan penyandang disabilitas.	- -	Dinas Pendidikan Kabupaten Banjar		384.141.553.287,00	DINAS PENDIDIKAN
	1.01.01.2.02.0001	Penyediaan Gaji dan Tunjangan ASN																		
			Jumlah Orang yang Menerima Gaji dan Tunjangan ASN				5146 Orang /bulan	5146 Orang /bulan	383.557.214.287,00	501.199.149.708,00	501.199.149.708,00	117.641.935.421,00	Kab. Banjar, Semua Kecamatan, Semua Kel/Desa	SISA BELANJA LAINNYA DANA ALOKASI UMUM (DAU) DAU YANG DITENTUKAN PENGGUNAANNYA BIDANG PENDIDIKAN DAK NON FISIK-TUNJANGAN GURU ASN DAERAH-TUNJANGAN PROFESI GURU DAK NON FISIK-TUNJANGAN GURU ASN DAERAH-TAMBAHAN PENGHASILAN GURU DAK NON FISIK-TUNJANGAN GURU ASN DAERAH-TUNJANGAN KHUSUS GURU	Memperkuat pembangunan sumber daya manusia (SDM), sains, teknologi, pendidikan, kesehatan, prestasi olahraga, kesetaraan gender, serta penguatan peran perempuan, pemuda (generasi milenial dan generasi Z), dan penyandang disabilitas.	- -			383.557.214.287,00	DINAS PENDIDIKAN
	1.01.01.2.02.0003	Pelaksanaan Penatausahaan dan Pengujian/Verifikasi Keuangan SKPD																		
			Jumlah Dokumen Penatausahaan dan Pengujian/Verifikasi Keuangan SKPD				12 Dokumen	12 Dokumen	558.679.000,00	558.679.000,00	643.971.000,00	85.292.000,00	Kab. Banjar, Semua Kecamatan, Semua Kel/Desa	DANA ALOKASI UMUM (DAU)	Memperkuat pembangunan sumber daya manusia (SDM), sains, teknologi, pendidikan, kesehatan, prestasi olahraga, kesetaraan gender, serta penguatan peran perempuan, pemuda (generasi milenial dan generasi Z), dan penyandang disabilitas.	- -			558.679.000,00	DINAS PENDIDIKAN
	1.01.01.2.02.0005	Koordinasi dan Penyusunan Laporan Keuangan Akhir Tahun SKPD																		
			Jumlah Laporan Keuangan Akhir Tahun SKPD dan Laporan Hasil Koordinasi Penyusunan Laporan Keuangan Akhir Tahun SKPD				1 Laporan	1 Laporan	20.330.000,00	20.330.000,00	15.570.000,00	-4.760.000,00	Kab. Banjar, Semua Kecamatan, Semua Kel/Desa	DANA ALOKASI UMUM (DAU)	Memperkuat pembangunan sumber daya manusia (SDM), sains, teknologi, pendidikan, kesehatan, prestasi olahraga, kesetaraan gender, serta penguatan peran perempuan, pemuda (generasi milenial dan generasi Z), dan penyandang disabilitas.	- -			0,00	DINAS PENDIDIKAN
	1.01.01.2.02.0007	Koordinasi dan Penyusunan Laporan Keuangan Bulanan/ Triwulanan/ Semesteran SKPD																		
			Jumlah Laporan Keuangan Bulanan/ Triwulanan/ Semesteran SKPD dan Laporan Koordinasi Penyusunan Laporan Keuangan Bulanan/Triwulanan/Semesteran SKPD				18 Laporan	18 Laporan	25.660.000,00	25.660.000,00	18.704.000,00	-6.956.000,00	Kab. Banjar, Semua Kecamatan, Semua Kel/Desa	DANA ALOKASI UMUM (DAU)	Memperkuat pembangunan sumber daya manusia (SDM), sains, teknologi, pendidikan, kesehatan, prestasi olahraga, kesetaraan gender, serta penguatan peran perempuan, pemuda (generasi milenial dan generasi Z), dan penyandang disabilitas.	- -			25.660.000,00	DINAS PENDIDIKAN

NO	KODE	URUSAN / BIDANG URUSAN / PROGRAM / KEGIATAN / SUB KEGIATAN	INDIKATOR PROGRAM / KEGIATAN / SUB KEGIATAN	TARGET AKHIR PERIODE RENSTRA OPD	REALISASI CAPAIAN RENJA OPD TAHUN 2023	PRAKIRAAN CAPAIAN TARGET RENJA OPD TAHUN 2024	CAPAIAN KINERJA DAN KERANGKA PENDANAAN										KELOMPOK SASARAN	PRAKIRAAN MAJU RENCANA TAHUN 2026		PERANGKAT DAERAH PENANGGUNG JAWAB
							TARGET 2025		PAGU INDIKATIF (Rp)			Bertambah/Berkurang (10-12)	LOKASI	SUMBER DANA	PRIORITAS			TARGET	PAGU INDIKATIF (Rp)	
							SEBELUM	SESUDAH	RKPD 2025	APBD 2025	RKPD PERUBAHAN 2025				NASIONAL	DAERAH				
1	2	3	4	5	6	7	8	9	10	11	12	13	14	15	16	17	18	19	20	21
	1.01.01.2.05	Administrasi Kepegawaian Perangkat Daerah	*Persentase administrasi kepegawaian yang berkualitas*				100 Persen	100 Persen	165.000.000,00	315.000.000,00	289.105.000,00	124.105.000,00			Memperkuat pembangunan sumber daya manusia (SDM), sains, teknologi, pendidikan, kesehatan, prestasi olahraga, kesetaraan gender, serta penguatan peran perempuan, pemuda (generasi milenial dan generasi Z), dan penyandang disabilitas.	- -	Dinas Pendidikan Kabupaten Banjar		0,00	DINAS PENDIDIKAN
	1.01.01.2.05.0003	Pendataan dan Pengolahan Administrasi Kepegawaian																		
			Jumlah Dokumen Pendataan dan Pengolahan Administrasi Kepegawaian				6 Dokumen	6 Dokumen	65.000.000,00	65.000.000,00	39.105.000,00	-25.895.000,00	Kab. Banjar, Semua Kecamatan, Semua Kel/Desa	DANA ALOKASI UMUM (DAU)	Memperkuat pembangunan sumber daya manusia (SDM), sains, teknologi, pendidikan, kesehatan, prestasi olahraga, kesetaraan gender, serta penguatan peran perempuan, pemuda (generasi milenial dan generasi Z), dan penyandang disabilitas.	- -			0,00	DINAS PENDIDIKAN
	1.01.01.2.05.0011	Bimbingan Teknis Implementasi Peraturan Perundang-Undangan																		
			Jumlah Orang yang Mengikuti Bimbingan Teknis Implementasi Peraturan Perundang-Undangan				10 Orang	25 Orang	100.000.000,00	250.000.000,00	250.000.000,00	150.000.000,00	Kab. Banjar, Semua Kecamatan, Semua Kel/Desa	DANA ALOKASI UMUM (DAU)	Memperkuat pembangunan sumber daya manusia (SDM), sains, teknologi, pendidikan, kesehatan, prestasi olahraga, kesetaraan gender, serta penguatan peran perempuan, pemuda (generasi milenial dan generasi Z), dan penyandang disabilitas.	- -			0,00	DINAS PENDIDIKAN
	1.01.01.2.06	Administrasi Umum Perangkat Daerah	*Persentase Administrasi Umum Yang Berkualitas Persentase Laporan Pelayanan Publik yang berkualitas*				100 Persen	100 Persen	2.528.864.300,00	2.636.510.300,00	2.127.171.600,00	-401.692.700,00			Memperkuat pembangunan sumber daya manusia (SDM), sains, teknologi, pendidikan, kesehatan, prestasi olahraga, kesetaraan gender, serta penguatan peran perempuan, pemuda (generasi milenial dan generasi Z), dan penyandang disabilitas.	- -	Dinas Pendidikan Kabupaten Banjar		1.888.329.180,00	DINAS PENDIDIKAN
	1.01.01.2.06.0002	Penyediaan Peralatan dan Perlengkapan Kantor																		
			Jumlah Paket Peralatan dan Perlengkapan Kantor yang Disediakan				1 Paket	1 Paket	10.702.000,00	10.702.000,00	69.561.000,00	58.859.000,00	Kab. Banjar, Semua Kecamatan, Semua Kel/Desa	DANA ALOKASI UMUM (DAU)	Memperkuat pembangunan sumber daya manusia (SDM), sains, teknologi, pendidikan, kesehatan, prestasi olahraga, kesetaraan gender, serta penguatan peran perempuan, pemuda (generasi milenial dan generasi Z), dan penyandang disabilitas.	- -			0,00	DINAS PENDIDIKAN
	1.01.01.2.06.0003	Penyediaan Peralatan Rumah Tangga																		
			Jumlah Paket Peralatan Rumah Tangga yang Disediakan				1 Paket	1 Paket	14.648.000,00	14.648.000,00	14.648.000,00	0,00	Kab. Banjar, Semua Kecamatan, Semua Kel/Desa	DANA ALOKASI UMUM (DAU)	Memperkuat pembangunan sumber daya manusia (SDM), sains, teknologi, pendidikan, kesehatan, prestasi olahraga, kesetaraan gender, serta penguatan peran perempuan, pemuda (generasi milenial dan generasi Z), dan penyandang disabilitas.	- -			0,00	DINAS PENDIDIKAN
	1.01.01.2.06.0004	Penyediaan Bahan Logistik Kantor																		
			Jumlah Paket Bahan Logistik Kantor yang Disediakan				1 Paket	1 Paket	105.779.000,00	105.779.000,00	91.939.500,00	-13.839.500,00	Kab. Banjar, Semua Kecamatan, Semua Kel/Desa	DANA ALOKASI UMUM (DAU)	Memperkuat pembangunan sumber daya manusia (SDM), sains, teknologi, pendidikan, kesehatan, prestasi olahraga, kesetaraan gender, serta penguatan peran perempuan, pemuda (generasi milenial dan generasi Z), dan penyandang disabilitas.	2. Meningkatkan Kualitas Sumber Daya Manusia yang berkarakter 2. Meningkatkan Kualitas Sumber Daya Manusia yang berkarakter			105.779.180,00	DINAS PENDIDIKAN
	1.01.01.2.06.0005	Penyediaan Barang Cetakan dan Penggandaan																		
			Jumlah Paket Barang Cetakan dan Penggandaan yang Disediakan				1 Paket	1 Paket	100.620.000,00	100.620.000,00	88.573.600,00	-12.046.400,00	Kab. Banjar, Semua Kecamatan, Semua Kel/Desa	DANA ALOKASI UMUM (DAU)	Memperkuat pembangunan sumber daya manusia (SDM), sains, teknologi, pendidikan, kesehatan, prestasi olahraga, kesetaraan gender, serta penguatan peran perempuan, pemuda (generasi milenial dan generasi Z), dan penyandang disabilitas.	- -			0,00	DINAS PENDIDIKAN

NO	KODE	URUSAN / BIDANG URUSAN / PROGRAM / KEGIATAN / SUB KEGIATAN	INDIKATOR PROGRAM / KEGIATAN / SUB KEGIATAN	TARGET AKHIR PERIODE RENSTRA OPD	REALISASI CAPAIAN RENJA OPD TAHUN 2023	PRAKIRAAN CAPAIAN TARGET RENJA OPD TAHUN 2024	CAPAIAN KINERJA DAN KERANGKA PENDANAAN										KELOMPOK SASARAN	PRAKIRAAN MAJU RENCANA TAHUN 2026		PERANGKAT DAERAH PENANGGUNG JAWAB
							TARGET 2025		PAGU INDIKATIF (Rp)			Bertambah/Berkurang (10-12)	LOKASI	SUMBER DANA	PRIORITAS			TARGET	PAGU INDIKATIF (Rp)	
							SEBELUM	SESUDAH	RKPD 2025	APBD 2025	RKPD PERUBAHAN 2025				NASIONAL	DAERAH				
1	2	3	4	5	6	7	8	9	10	11	12	13	14	15	16	17	18	19	20	21
	1.01.01.2.06.0008	Fasilitasi Kunjungan Tamu																		
			Jumlah Laporan Fasilitasi Kunjungan Tamu				30 Laporan	30 Laporan	514.595.300,00	718.595.300,00	694.652.500,00	180.057.200,00	Kab. Banjar, Semua Kecamatan, Semua Kel/Desa	DANA ALOKASI UMUM (DAU)	Memperkuat pembangunan sumber daya manusia (SDM), sains, teknologi, pendidikan, kesehatan, prestasi olahraga, kesetaraan gender, serta penguatan peran perempuan, pemuda (generasi milenial dan generasi Z), dan penyandang disabilitas.	- -			0,00	DINAS PENDIDIKAN
	1.01.01.2.06.0009	Penyelenggaraan Rapat Koordinasi dan Konsultasi SKPD																		
			Jumlah Laporan Penyelenggaraan Rapat Koordinasi dan Konsultasi SKPD				100 Laporan	100 Laporan	1.782.520.000,00	1.686.166.000,00	1.167.797.000,00	-614.723.000,00	Kab. Banjar, Semua Kecamatan, Semua Kel/Desa	DANA ALOKASI UMUM (DAU) DAK FISIK-BIDANG PENDIDIKAN-REGULER-PAUD DAK FISIK-BIDANG PENDIDIKAN-REGULER-SD DAK FISIK-BIDANG PENDIDIKAN-REGULER-SMP	Memperkuat pembangunan sumber daya manusia (SDM), sains, teknologi, pendidikan, kesehatan, prestasi olahraga, kesetaraan gender, serta penguatan peran perempuan, pemuda (generasi milenial dan generasi Z), dan penyandang disabilitas.	2. Meningkatkan Kualitas Sumber Daya Manusia yang berkarakter 2. Meningkatkan Kualitas Sumber Daya Manusia yang berkarakter			1.782.550.000,00	DINAS PENDIDIKAN
	1.01.01.2.07	Pengadaan Barang Milik Daerah Penunjang Urusan Pemerintah Daerah	*Persentase Laporan Pengadaan Barang Milik Daerah* *Persentase Laporan Pengelolaan dan Pengamatan Aset Sesuai Ketentuan*				100 Persen	100 Persen	155.958.000,00	155.958.000,00	334.219.000,00	178.261.000,00			Memperkuat pembangunan sumber daya manusia (SDM), sains, teknologi, pendidikan, kesehatan, prestasi olahraga, kesetaraan gender, serta penguatan peran perempuan, pemuda (generasi milenial dan generasi Z), dan penyandang disabilitas.	- -	Dinas Pendidikan Kabupaten Banjar		0,00	DINAS PENDIDIKAN
	1.01.01.2.07.0006	Pengadaan Peralatan dan Mesin Lainnya																		
			Jumlah Unit Peralatan dan Mesin Lainnya yang Disediakan				11 Unit	25 Unit	155.958.000,00	155.958.000,00	334.219.000,00	178.261.000,00	Kab. Banjar, Semua Kecamatan, Semua Kel/Desa	DANA ALOKASI UMUM (DAU)	Memperkuat pembangunan sumber daya manusia (SDM), sains, teknologi, pendidikan, kesehatan, prestasi olahraga, kesetaraan gender, serta penguatan peran perempuan, pemuda (generasi milenial dan generasi Z), dan penyandang disabilitas.	- -			0,00	DINAS PENDIDIKAN
	1.01.01.2.08	Penyediaan Jasa Penunjang Urusan Pemerintahan Daerah	*Persentase jasa penunjang pelayanan umum perangkat daerah yang berkualitas*				100 Persen	100 Persen	10.144.361.000,00	10.144.361.000,00	10.294.219.000,00	149.858.000,00			Memperkuat pembangunan sumber daya manusia (SDM), sains, teknologi, pendidikan, kesehatan, prestasi olahraga, kesetaraan gender, serta penguatan peran perempuan, pemuda (generasi milenial dan generasi Z), dan penyandang disabilitas.	- -	Dinas Pendidikan Kabupaten Banjar		297.993.598,00	DINAS PENDIDIKAN
	1.01.01.2.08.0002	Penyediaan Jasa Komunikasi, Sumber Daya Air dan Listrik																		
			Jumlah Laporan Penyediaan Jasa Komunikasi, Sumber Daya Air dan Listrik yang Disediakan				36 Laporan	36 Laporan	391.617.000,00	391.617.000,00	391.617.000,00	0,00	Kab. Banjar, Semua Kecamatan, Semua Kel/Desa	DANA ALOKASI UMUM (DAU)	Memperkuat pembangunan sumber daya manusia (SDM), sains, teknologi, pendidikan, kesehatan, prestasi olahraga, kesetaraan gender, serta penguatan peran perempuan, pemuda (generasi milenial dan generasi Z), dan penyandang disabilitas.	- -			297.993.598,00	DINAS PENDIDIKAN
	1.01.01.2.08.0004	Penyediaan Jasa Pelayanan Umum Kantor																		
			Jumlah Laporan Penyediaan Jasa Pelayanan Umum Kantor yang Disediakan				12 Laporan	12 Laporan	9.752.744.000,00	9.752.744.000,00	9.902.602.000,00	149.858.000,00	Kab. Banjar, Semua Kecamatan, Semua Kel/Desa	DANA ALOKASI UMUM (DAU)	Memperkuat pembangunan sumber daya manusia (SDM), sains, teknologi, pendidikan, kesehatan, prestasi olahraga, kesetaraan gender, serta penguatan peran perempuan, pemuda (generasi milenial dan generasi Z), dan penyandang disabilitas.	- -			0,00	DINAS PENDIDIKAN
	1.01.01.2.09	Pemeliharaan Barang Milik Daerah Penunjang Urusan Pemerintahan Daerah	*Persentase sarana dan prasarana sesuai kebutuhan yang berkualitas*				-	100 Persen	985.037.400,00	985.037.400,00	965.817.400,00	-19.220.000,00			Memperkuat pembangunan sumber daya manusia (SDM), sains, teknologi, pendidikan, kesehatan, prestasi olahraga, kesetaraan gender, serta penguatan peran perempuan, pemuda (generasi milenial dan generasi Z), dan penyandang disabilitas.	- -	Dinas Pendidikan Kabupaten Banjar		64.995.000,00	DINAS PENDIDIKAN
	1.01.01.2.09.0001	Penyediaan Jasa Pemeliharaan, Biaya Pemeliharaan, dan Pajak Kendaraan Perorangan Dinas atau Kendaraan Dinas Jabatan																		

NO	KODE	URUSAN / BIDANG URUSAN / PROGRAM / KEGIATAN / SUB KEGIATAN	INDIKATOR PROGRAM / KEGIATAN / SUB KEGIATAN	TARGET AKHIR PERIODE RENSTRA OPD	REALISASI CAPAIAN RENJA OPD TAHUN 2023	PRAKIRAAN CAPAIAN TARGET RENJA OPD TAHUN 2024	CAPAIAN KINERJA DAN KERANGKA PENDANAAN										KELOMPOK SASARAN	PRAKIRAAN MAJU RENCANA TAHUN 2026		PERANGKAT DAERAH PENANGGUNG JAWAB
							TARGET 2025		PAGU INDIKATIF (Rp)			Bertambah/Berkurang (10-12)	LOKASI	SUMBER DANA	PRIORITAS			TARGET	PAGU INDIKATIF (Rp)	
							SEBELUM	SESUDAH	RKPD 2025	APBD 2025	RKPD PERUBAHAN 2025				NASIONAL	DAERAH				
1	2	3	4	5	6	7	8	9	10	11	12	13	14	15	16	17	18	19	20	21
			Jumlah Kendaraan Perorangan Dinas atau Kendaraan Dinas Jabatan yang Dipelihara dan dibayarkan Pajaknya				1 Unit	1 Unit	42.750.000,00	42.750.000,00	42.750.000,00	0,00	Kab. Banjar, Semua Kecamatan, Semua Kel/Desa	DANA ALOKASI UMUM (DAU)	Memperkuat pembangunan sumber daya manusia (SDM), sains, teknologi, pendidikan, kesehatan, prestasi olahraga, kesetaraan gender, serta penguatan peran perempuan, pemuda (generasi milenial dan generasi Z), dan penyandang disabilitas.	- -			0,00	DINAS PENDIDIKAN
	1.01.01.2.09.0002	Penyediaan Jasa Pemeliharaan, Biaya Pemeliharaan, Pajak dan Perizinan Kendaraan Dinas Operasional atau Lapangan																		
			Jumlah Kendaraan Dinas Operasional atau Lapangan yang Dipelihara dan dibayarkan Pajak dan Perizinannya				26 Unit	26 Unit	459.884.000,00	459.884.000,00	459.884.000,00	0,00	Kab. Banjar, Semua Kecamatan, Semua Kel/Desa	DANA ALOKASI UMUM (DAU)	Memperkuat pembangunan sumber daya manusia (SDM), sains, teknologi, pendidikan, kesehatan, prestasi olahraga, kesetaraan gender, serta penguatan peran perempuan, pemuda (generasi milenial dan generasi Z), dan penyandang disabilitas.	- -			0,00	DINAS PENDIDIKAN
	1.01.01.2.09.0006	Pemeliharaan Peralatan dan Mesin Lainnya																		
			Jumlah Peralatan dan Mesin Lainnya yang Dipelihara				84 Unit	84 Unit	64.550.000,00	64.550.000,00	64.550.000,00	0,00	Kab. Banjar, Semua Kecamatan, Semua Kel/Desa	DANA ALOKASI UMUM (DAU)	Memperkuat pembangunan sumber daya manusia (SDM), sains, teknologi, pendidikan, kesehatan, prestasi olahraga, kesetaraan gender, serta penguatan peran perempuan, pemuda (generasi milenial dan generasi Z), dan penyandang disabilitas.	- -			64.995.000,00	DINAS PENDIDIKAN
	1.01.01.2.09.0009	Pemeliharaan/Rehabilitasi Gedung Kantor dan Bangunan Lainnya																		
			Jumlah Gedung Kantor dan Bangunan Lainnya yang Dipelihara/Direhabilitasi				2 Unit	2 Unit	417.853.400,00	417.853.400,00	398.633.400,00	-19.220.000,00	Kab. Banjar, Semua Kecamatan, Semua Kel/Desa	DANA ALOKASI UMUM (DAU)	Memperkuat pembangunan sumber daya manusia (SDM), sains, teknologi, pendidikan, kesehatan, prestasi olahraga, kesetaraan gender, serta penguatan peran perempuan, pemuda (generasi milenial dan generasi Z), dan penyandang disabilitas.	- -			0,00	DINAS PENDIDIKAN
2.	**1.01.02**	**PROGRAM PENGELOLAAN PENDIDIKAN**	**Persentase satuan pendidikan yang memiliki prasarana berkondisi lengkap SD Persentase Peserta Didik Yang Berprestasi(Sekolah Dasar) Persentase satuan pendidikan yang memiliki sarana dengan kondisi baik SD Skor Kemampuan Numerasi Sekolah Dasar Persentase satuan pendidikan yang memiliki prasarana berkondisi baik SD Skor Kemampuan Literasi Sekolah Dasar Nilai Iklim Kebhinekaan Sekolah Dasar Nilai Iklim Keamanan Sekolah Dasar Persentase Satuan Pendidikan yang Terakreditasi Minimal B(Sekolah Dasar) Persentase satuan pendidikan yang memiliki sarana dengan kondisi lengkap SD Persentase Penurunan Anak Tidak Sekolah (ATS) (Sekolah Dasar)**				**100 99.52 99.92 Persen Persen Persen**	**10,53 27,27 39,48 56,93 62,79 64,18 72,4 77,79 78,28 81,25 9 Persen Persen Persen Nilai Persen Nilai Nilai Nilai Persen Persen Persen**	**69.087.782.734,00**	**156.061.935.734,00**	**184.132.048.761,00**	**52.608.528.100,00**						**121.696.310.834,00**	

NO	KODE	URUSAN / BIDANG URUSAN / PROGRAM / KEGIATAN / SUB KEGIATAN	INDIKATOR PROGRAM / KEGIATAN / SUB KEGIATAN	TARGET AKHIR PERIODE RENSTRA OPD	REALISASI CAPAIAN RENJA OPD TAHUN 2023	PRAKIRAAN CAPAIAN TARGET RENJA OPD TAHUN 2024	CAPAIAN KINERJA DAN KERANGKA PENDANAAN										KELOMPOK SASARAN	PRAKIRAAN MAJU RENCANA TAHUN 2026		PERANGKAT DAERAH PENANGGUNG JAWAB
							TARGET 2025		PAGU INDIKATIF (Rp)			Bertambah/Berkurang (10-12)	LOKASI	SUMBER DANA	PRIORITAS			TARGET	PAGU INDIKATIF (Rp)	
							SEBELUM	SESUDAH	RKPD 2025	APBD 2025	RKPD PERUBAHAN 2025				NASIONAL	DAERAH				
1	2	3	4	5	6	7	8	9	10	11	12	13	14	15	16	17	18	19	20	21
	1.01.02.2.01	Pengelolaan Pendidikan Sekolah Dasar	*Persentase Peserta Didik Sekolah Dasar tidak mampu yang bersekolah* *Persentase Prasarana Pendidikan Baru Sekolah Dasar* *Persentase Prasarana Pendidikan Sekolah Dasar yang diperbaiki* *Persentase Sarana Pendidikan Baru Sekolah Dasar* *Persentase Satuan Pendidikan Sekolah Dasar Berizin* *Persentase Satuan Pendidikan Sekolah Dasar yang kemampuan Literasinya Berkategori Baik* *Persentase Satuan Pendidikan Sekolah Dasar yang kemampuan Numerasinya Berkategori Baik* *Persentase Satuan Pendidikan Sekolah Dasar yang menerapkan program Sekolah Adiwiyata* *Persentase Satuan Pendidikan Sekolah Dasar yang menerapkan program Sekolah Sehat* *Persentase Satuan Pendidikan Sekolah Dasar yang Tenaga Pendidiknya Menerapkan Kurikulum Nasional*				100 persen 100 Persen 13.10 Persen 47.81 Nilai 60.95 Nilai 62 Persen 64.70 Nilai 70 Persen 79.34 Nilai	100 Persen 1,61 Persen 18,82 Persen 43,7 Persen 59,65 Persen 59,92 Persen 64,85 Persen 68,33 Persen 70,25 Persen	28.750.275.967,00	91.402.499.967,00	93.886.869.034,00	65.136.593.067,00			Memperkuat pembangunan sumber daya manusia (SDM), sains, teknologi, pendidikan, kesehatan, prestasi olahraga, kesetaraan gender, serta penguatan peran perempuan, pemuda (generasi milenial dan generasi Z), dan penyandang disabilitas.	2. Meningkatkan Kualitas Sumber Daya Manusia yang berkarakter 2. Meningkatkan Kualitas Sumber Daya Manusia yang berkarakter	Satuan Pendidikan Sekolah Dasar Kabupaten Banjar		64.060.782.667,00	DINAS PENDIDIKAN
	1.01.02.2.01.0001	Pembangunan Unit Sekolah Baru (USB)																		
			Jumlah Sekolah Baru yang Telah Dibangun				3 Unit	4 Unit	1.925.000.000,00	1.925.000.000,00	2.206.200.000,00	281.200.000,00	Kab. Banjar, Semua Kecamatan, Semua Kel/Desa	DANA ALOKASI UMUM (DAU)	Memperkuat pembangunan sumber daya manusia (SDM), sains, teknologi, pendidikan, kesehatan, prestasi olahraga, kesetaraan gender, serta penguatan peran perempuan, pemuda (generasi milenial dan generasi Z), dan penyandang disabilitas.	2. Meningkatkan Kualitas Sumber Daya Manusia yang berkarakter 2. Meningkatkan Kualitas Sumber Daya Manusia yang berkarakter			1.925.000.000,00	DINAS PENDIDIKAN
	1.01.02.2.01.0003	Pembangunan Ruang Guru/Kepala Sekolah/TU																		
			Jumlah Ruang Guru/Kepala Sekolah/TU yang Telah Dibangun				4 Ruang	4 Ruang	1.030.830.000,00	1.029.640.000,00	951.560.000,00	-79.270.000,00	Kab. Banjar, Semua Kecamatan, Semua Kel/Desa	DANA ALOKASI UMUM (DAU)	Memperkuat pembangunan sumber daya manusia (SDM), sains, teknologi, pendidikan, kesehatan, prestasi olahraga, kesetaraan gender, serta penguatan peran perempuan, pemuda (generasi milenial dan generasi Z), dan penyandang disabilitas.	2. Meningkatkan Kualitas Sumber Daya Manusia yang berkarakter 2. Meningkatkan Kualitas Sumber Daya Manusia yang berkarakter			0,00	DINAS PENDIDIKAN
	1.01.02.2.01.0004	Pembangunan Ruang Unit Kesehatan Sekolah																		
			Jumlah Ruang Unit Kesehatan Sekolah yang Telah Dibangun				10 Ruang	10 Ruang	0,00	0,00	0,00	0,00	Kab. Banjar, Semua Kecamatan, Semua Kel/Desa	DANA ALOKASI UMUM (DAU)	Memperkuat pembangunan sumber daya manusia (SDM), sains, teknologi, pendidikan, kesehatan, prestasi olahraga, kesetaraan gender, serta penguatan peran perempuan, pemuda (generasi milenial dan generasi Z), dan penyandang disabilitas.	- -			0,00	DINAS PENDIDIKAN
	1.01.02.2.01.0005	Pembangunan Perpustakaan Sekolah																		
			Jumlah Perpustakaan Sekolah yang Telah Dibangun				16 Ruang	5 Ruang	1.008.066.667,00	1.008.066.667,00	1.276.471.667,00	268.405.000,00	Kab. Banjar, Semua Kecamatan, Semua Kel/Desa	DANA ALOKASI UMUM (DAU) DAU YANG DITENTUKAN PENGGUNAANNYA BIDANG PENDIDIKAN	Memperkuat pembangunan sumber daya manusia (SDM), sains, teknologi, pendidikan, kesehatan, prestasi olahraga, kesetaraan gender, serta penguatan peran perempuan, pemuda (generasi milenial dan generasi Z), dan penyandang disabilitas.	2. Meningkatkan Kualitas Sumber Daya Manusia yang berkarakter 2. Meningkatkan Kualitas Sumber Daya Manusia yang berkarakter			1.008.066.667,00	DINAS PENDIDIKAN
	1.01.02.2.01.0006	Pembangunan Sarana, Prasarana dan Utilitas Sekolah																		
			Jumlah Sarana, Prasarana dan Utilitas Sekolah yang Telah Dibangun				10 Unit	14 Unit	1.466.640.000,00	1.666.160.000,00	2.114.044.900,00	647.404.900,00	Kab. Banjar, Semua Kecamatan, Semua Kel/Desa	DANA ALOKASI UMUM (DAU) DAU YANG DITENTUKAN PENGGUNAANNYA BIDANG PENDIDIKAN	Memperkuat pembangunan sumber daya manusia (SDM), sains, teknologi, pendidikan, kesehatan, prestasi olahraga, kesetaraan gender, serta penguatan peran perempuan, pemuda (generasi milenial dan generasi Z), dan penyandang disabilitas.	2. Meningkatkan Kualitas Sumber Daya Manusia yang berkarakter 2. Meningkatkan Kualitas Sumber Daya Manusia yang berkarakter			1.558.860.000,00	DINAS PENDIDIKAN
	1.01.02.2.01.0007	Pembangunan Rumah Dinas Kepala Sekolah/Guru/Penjaga Sekolah																		

NO	KODE	URUSAN / BIDANG URUSAN / PROGRAM / KEGIATAN / SUB KEGIATAN	INDIKATOR PROGRAM / KEGIATAN / SUB KEGIATAN	TARGET AKHIR PERIODE RENSTRA OPD	REALISASI CAPAIAN RENJA OPD TAHUN 2023	PRAKIRAAN CAPAIAN TARGET RENJA OPD TAHUN 2024	CAPAIAN KINERJA DAN KERANGKA PENDANAAN										KELOMPOK SASARAN	PRAKIRAAN MAJU RENCANA TAHUN 2026		PERANGKAT DAERAH PENANGGUNG JAWAB
							TARGET 2025		PAGU INDIKATIF (Rp)			Bertambah/Berkurang (10-12)	LOKASI	SUMBER DANA	PRIORITAS			TARGET	PAGU INDIKATIF (Rp)	
							SEBELUM	SESUDAH	RKPD 2025	APBD 2025	RKPD PERUBAHAN 2025				NASIONAL	DAERAH				
1	2	3	4	5	6	7	8	9	10	11	12	13	14	15	16	17	18	19	20	21
			Jumlah Rumah Dinas Kepala Sekolah, Guru, Penjaga Sekolah yang Telah Dibangun				2 Unit	2 Unit	421.770.000,00	421.770.000,00	414.530.000,00	-7.240.000,00	Kab. Banjar, Semua Kecamatan, Semua Kel/Desa	DANA ALOKASI UMUM (DAU) DAU YANG DITENTUKAN PENGGUNAANNYA BIDANG PENDIDIKAN	Memperkuat pembangunan sumber daya manusia (SDM), sains, teknologi, pendidikan, kesehatan, prestasi olahraga, kesetaraan gender, serta penguatan peran perempuan, pemuda (generasi milenial dan generasi Z), dan penyandang disabilitas.	- -				421.770.000,00	DINAS PENDIDIKAN
	1.01.02.2.01.0009	Rehabilitasi Sedang/Berat Ruang Guru/Kepala Sekolah/TU																		
			Jumlah Ruang Guru/Kepala Sekolah/TU yang Telah Direhabilitasi Sedang/Berat				3 Ruang	3 Ruang	513.465.000,00	513.465.000,00	471.550.000,00	-41.915.000,00	Kab. Banjar, Semua Kecamatan, Semua Kel/Desa	DANA ALOKASI UMUM (DAU)	Memperkuat pembangunan sumber daya manusia (SDM), sains, teknologi, pendidikan, kesehatan, prestasi olahraga, kesetaraan gender, serta penguatan peran perempuan, pemuda (generasi milenial dan generasi Z), dan penyandang disabilitas.	- -				0,00	DINAS PENDIDIKAN
	1.01.02.2.01.0011	Rehabilitasi Sedang/Berat Perpustakaan Sekolah																		
			Jumlah Perpustakaan Sekolah yang Telah Direhabilitasi Sedang/Berat				5 Ruang	2 Ruang	333.106.500,00	333.106.500,00	305.980.000,00	-27.126.500,00	Kab. Banjar, Semua Kecamatan, Semua Kel/Desa	DANA ALOKASI UMUM (DAU)	Memperkuat pembangunan sumber daya manusia (SDM), sains, teknologi, pendidikan, kesehatan, prestasi olahraga, kesetaraan gender, serta penguatan peran perempuan, pemuda (generasi milenial dan generasi Z), dan penyandang disabilitas.	2. Meningkatkan Kualitas Sumber Daya Manusia yang berkarakter 2. Meningkatkan Kualitas Sumber Daya Manusia yang berkarakter				333.106.500,00	DINAS PENDIDIKAN
	1.01.02.2.01.0013	Rehabilitasi Sedang/Berat Rumah Dinas Kepala Sekolah/Guru/Penjaga Sekolah																		
			Jumlah Rumah Dinas Kepala Sekolah, Guru, Penjaga Sekolah yang Telah DiRehabilitasi Sedang/Berat				5 Unit	1 Unit	167.295.000,00	167.295.000,00	161.925.000,00	-5.370.000,00	Kab. Banjar, Semua Kecamatan, Semua Kel/Desa	DANA ALOKASI UMUM (DAU)	Memperkuat pembangunan sumber daya manusia (SDM), sains, teknologi, pendidikan, kesehatan, prestasi olahraga, kesetaraan gender, serta penguatan peran perempuan, pemuda (generasi milenial dan generasi Z), dan penyandang disabilitas.	2. Meningkatkan Kualitas Sumber Daya Manusia yang berkarakter 2. Meningkatkan Kualitas Sumber Daya Manusia yang berkarakter				664.220.000,00	DINAS PENDIDIKAN
	1.01.02.2.01.0014	Pengadaan Mebel Sekolah																		
			Jumlah Mebel sekolah yang Tersedia				1 Paket	3 Paket	420.215.000,00	420.215.000,00	417.735.000,00	-2.480.000,00	Kab. Banjar, Semua Kecamatan, Semua Kel/Desa	DANA ALOKASI UMUM (DAU) DAU YANG DITENTUKAN PENGGUNAANNYA BIDANG PENDIDIKAN	Memperkuat pembangunan sumber daya manusia (SDM), sains, teknologi, pendidikan, kesehatan, prestasi olahraga, kesetaraan gender, serta penguatan peran perempuan, pemuda (generasi milenial dan generasi Z), dan penyandang disabilitas.	2. Meningkatkan Kualitas Sumber Daya Manusia yang berkarakter 2. Meningkatkan Kualitas Sumber Daya Manusia yang berkarakter				350.000.000,00	DINAS PENDIDIKAN
	1.01.02.2.01.0016	Pengadaan Perlengkapan Sekolah																		
			Jumlah Perlengkapan Sekolah yang Tersedia				2 Paket	9 Paket	751.473.125,00	2.838.373.125,00	14.941.753.125,00	14.190.280.000,00	Kab. Banjar, Semua Kecamatan, Semua Kel/Desa	DANA ALOKASI UMUM (DAU) DAU YANG DITENTUKAN PENGGUNAANNYA BIDANG PENDIDIKAN DAK FISIK-BIDANG PENDIDIKAN-REGULER-SD	Memperkuat pembangunan sumber daya manusia (SDM), sains, teknologi, pendidikan, kesehatan, prestasi olahraga, kesetaraan gender, serta penguatan peran perempuan, pemuda (generasi milenial dan generasi Z), dan penyandang disabilitas.	2. Meningkatkan Kualitas Sumber Daya Manusia yang berkarakter 2. Meningkatkan Kualitas Sumber Daya Manusia yang berkarakter				751.473.125,00	DINAS PENDIDIKAN
	1.01.02.2.01.0025	Pembinaan Minat, Bakat dan Kreativitas Siswa																		
			Jumlah Siswa yang Mengikuti Ajang Kompetisi/Lomba Akademik dan Non Akademik				585 Peserta Didik	585 Peserta Didik	848.286.000,00	848.286.000,00	952.536.000,00	104.250.000,00	Kab. Banjar, Semua Kecamatan, Semua Kel/Desa	DANA ALOKASI UMUM (DAU) DAU YANG DITENTUKAN PENGGUNAANNYA BIDANG PENDIDIKAN	Memperkuat pembangunan sumber daya manusia (SDM), sains, teknologi, pendidikan, kesehatan, prestasi olahraga, kesetaraan gender, serta penguatan peran perempuan, pemuda (generasi milenial dan generasi Z), dan penyandang disabilitas.	- -				0,00	DINAS PENDIDIKAN
	1.01.02.2.01.0026	Penyediaan Pendidik dan Tenaga Kependidikan bagi Satuan Pendidikan Sekolah Dasar																		

NO	KODE	URUSAN / BIDANG URUSAN / PROGRAM / KEGIATAN / SUB KEGIATAN	INDIKATOR PROGRAM / KEGIATAN / SUB KEGIATAN	TARGET AKHIR PERIODE RENSTRA OPD	REALISASI CAPAIAN RENJA OPD TAHUN 2023	PRAKIRAAN CAPAIAN TARGET RENJA OPD TAHUN 2024	CAPAIAN KINERJA DAN KERANGKA PENDANAAN										KELOMPOK SASARAN	PRAKIRAAN MAJU RENCANA TAHUN 2026		PERANGKAT DAERAH PENANGGUNG JAWAB
							TARGET 2025		PAGU INDIKATIF (Rp)			Bertambah/Berkurang (10-12)	LOKASI	SUMBER DANA	PRIORITAS			TARGET	PAGU INDIKATIF (Rp)	
							SEBELUM	SESUDAH	RKPD 2025	APBD 2025	RKPD PERUBAHAN 2025				NASIONAL	DAERAH				
1	2	3	4	5	6	7	8	9	10	11	12	13	14	15	16	17	18	19	20	21
			Jumlah Pendidik dan Tenaga Kependidikan yang Tersedia pada Satuan Pendidikan Sekolah Dasar				550 Orang	596 Orang	1.295.800.000,00	1.295.800.000,00	1.295.800.000,00	0,00	Kab. Banjar, Semua Kecamatan, Semua Kel/Desa	DANA ALOKASI UMUM (DAU) DAU YANG DITENTUKAN P ENGGUNAANN YA BIDANG PENDIDIKAN	Memperkuat pembangunan sumber daya manusia (SDM), sains, teknologi, pendidikan, kesehatan, prestasi olahraga, kesetaraan gender, serta penguatan peran perempuan, pemuda (generasi milenial dan generasi Z), dan penyandang disabilitas.	2. Meningkatkan Kualitas Sumber Daya Manusia yang berkarakter 2. Meningkatkan Kualitas Sumber Daya Manusia yang berkarakter			1.087.000.000,00	DINAS PENDIDIKAN
	1.01.02.2.01.0027	Pengembangan Karir Pendidik dan Tenaga Kependidikan pada Satuan Pendidikan Sekolah Dasar																		
			Jumlah Pendidik dan Tenaga Kependidikan yang Mendapatkan Fasilitasi Kenaikan Pangkat/Golongan, Pemberian Promosi, Peningkatan Kompetensi dan Kualifikasi				267 Orang	740 Orang	848.920.000,00	848.920.000,00	1.432.498.000,00	583.578.000,00	Kab. Banjar, Semua Kecamatan, Semua Kel/Desa	DANA ALOKASI UMUM (DAU) DAU YANG DITENTUKAN P ENGGUNAANN YA BIDANG PENDIDIKAN	Memperkuat pembangunan sumber daya manusia (SDM), sains, teknologi, pendidikan, kesehatan, prestasi olahraga, kesetaraan gender, serta penguatan peran perempuan, pemuda (generasi milenial dan generasi Z), dan penyandang disabilitas.	- -			1.298.920.000,00	DINAS PENDIDIKAN
	1.01.02.2.01.0028	Pembinaan Kelembagaan dan Manajemen Sekolah																		
			Jumlah Sekolah Dasar yang Dilaksanakan Pembinaan Kelembagaan dan manajemen sekolah				124 Satuan Pendidikan	124 Satuan Pendidikan	210.822.000,00	215.322.000,00	101.809.400,00	-109.012.600,00	Kab. Banjar, Semua Kecamatan, Semua Kel/Desa	DANA ALOKASI UMUM (DAU) DAK FISIK-BIDANG P ENDIDIKAN-RE GULER-SD	Memperkuat pembangunan sumber daya manusia (SDM), sains, teknologi, pendidikan, kesehatan, prestasi olahraga, kesetaraan gender, serta penguatan peran perempuan, pemuda (generasi milenial dan generasi Z), dan penyandang disabilitas.	- -			0,00	DINAS PENDIDIKAN
	1.01.02.2.01.0029	Pengelolaan Dana BOS Sekolah Dasar																		
			Jumlah Sekolah Dasar yang Mengelola Dana BOS				-	372 Satuan Pendidikan	0,00	56.763.630.000,00	40.887.024.867,00	40.887.024.867,00	Kab. Banjar, Semua Kecamatan, Semua Kel/Desa	DAK NON FISIK-DANA BOSP-BOS REGULER DAK NON FISIK-DANA BOSP-BOS KINERJA	Memperkuat pembangunan sumber daya manusia (SDM), sains, teknologi, pendidikan, kesehatan, prestasi olahraga, kesetaraan gender, serta penguatan peran perempuan, pemuda (generasi milenial dan generasi Z), dan penyandang disabilitas.	2. Meningkatkan Kualitas Sumber Daya Manusia yang berkarakter 2. Meningkatkan Kualitas Sumber Daya Manusia yang berkarakter			38.914.270.000,00	DINAS PENDIDIKAN
	1.01.02.2.01.0030	Peningkatan Kapasitas Pengelolaan Dana BOS Sekolah Dasar																		
			Jumlah Tenaga Pengelola yang Meningkat Kapasitasnya dalam Pengelolaan Dana BOS Sekolah Dasar				805 Orang	805 Orang	515.540.000,00	278.150.000,00	213.958.000,00	-301.582.000,00	Kab. Banjar, Semua Kecamatan, Semua Kel/Desa	DANA ALOKASI UMUM (DAU)	Memperkuat pembangunan sumber daya manusia (SDM), sains, teknologi, pendidikan, kesehatan, prestasi olahraga, kesetaraan gender, serta penguatan peran perempuan, pemuda (generasi milenial dan generasi Z), dan penyandang disabilitas.	2. Meningkatkan Kualitas Sumber Daya Manusia yang berkarakter 2. Meningkatkan Kualitas Sumber Daya Manusia yang berkarakter			0,00	DINAS PENDIDIKAN
	1.01.02.2.01.0031	Pembangunan Laboratorium Sekolah Dasar																		
			Jumlah Ruang Laboratorium Sekolah Dasar yang Telah Dibangun				28 Ruang	28 Ruang	0,00	0,00	0,00	0,00	Kab. Banjar, Semua Kecamatan, Semua Kel/Desa	DANA ALOKASI UMUM (DAU)	Memperkuat pembangunan sumber daya manusia (SDM), sains, teknologi, pendidikan, kesehatan, prestasi olahraga, kesetaraan gender, serta penguatan peran perempuan, pemuda (generasi milenial dan generasi Z), dan penyandang disabilitas.	- -			0,00	DINAS PENDIDIKAN
	1.01.02.2.01.0035	Pembinaan Penggunaan Teknologi, Informasi dan Komunikasi (TIK) untuk Pendidikan																		
			Jumlah Orang yang Mendapatkan Pembinaan Penggunaan Teknologi, Informasi dan Komunikasi (TIK) untuk Pendidikan				373 Orang	373 Orang	150.000.000,00	58.249.000,00	42.275.000,00	-107.725.000,00	Kab. Banjar, Semua Kecamatan, Semua Kel/Desa	DANA ALOKASI UMUM (DAU)	Memperkuat pembangunan sumber daya manusia (SDM), sains, teknologi, pendidikan, kesehatan, prestasi olahraga, kesetaraan gender, serta penguatan peran perempuan, pemuda (generasi milenial dan generasi Z), dan penyandang disabilitas.	- -			275.000.000,00	DINAS PENDIDIKAN
	1.01.02.2.01.0036	Pengembangan konten digital untuk pendidikan																		

NO	KODE	URUSAN / BIDANG URUSAN / PROGRAM / KEGIATAN / SUB KEGIATAN	INDIKATOR PROGRAM / KEGIATAN / SUB KEGIATAN	TARGET AKHIR PERIODE RENSTRA OPD	REALISASI CAPAIAN RENJA OPD TAHUN 2023	PRAKIRAAN CAPAIAN TARGET RENJA OPD TAHUN 2024	CAPAIAN KINERJA DAN KERANGKA PENDANAAN										KELOMPOK SASARAN	PRAKIRAAN MAJU RENCANA TAHUN 2026		PERANGKAT DAERAH PENANGGUNG JAWAB
							TARGET 2025		PAGU INDIKATIF (Rp)			Bertambah/Berkurang (10-12)	LOKASI	SUMBER DANA	PRIORITAS			TARGET	PAGU INDIKATIF (Rp)	
							SEBELUM	SESUDAH	RKPD 2025	APBD 2025	RKPD PERUBAHAN 2025				NASIONAL	DAERAH				
1	2	3	4	5	6	7	8	9	10	11	12	13	14	15	16	17	18	19	20	21
			Jumlah konten digital untuk pendidikan yang telah dikembangkan				2 Konten Digital	2 Konten Digital	100.000.000,00	24.455.000,00	17.880.000,00	-82.120.000,00	Kab. Banjar, Semua Kecamatan, Semua Kel/Desa	DANA ALOKASI UMUM (DAU)	Memperkuat pembangunan sumber daya manusia (SDM), sains, teknologi, pendidikan, kesehatan, prestasi olahraga, kesetaraan gender, serta penguatan peran perempuan, pemuda (generasi milenial dan generasi Z), dan penyandang disabilitas.	- -			180.000.000,00	DINAS PENDIDIKAN
	1.01.02.2.01.0037	Pelatihan Penggunaan Aplikasi Bidang Pendidikan																		
			Jumlah peserta pelatihan penggunaan aplikasi di bidang pendidikan yang dilaksanakan				160 Orang	260 Orang	351.649.500,00	351.649.500,00	169.758.300,00	-181.891.200,00	Kab. Banjar, Semua Kecamatan, Semua Kel/Desa	DANA ALOKASI UMUM (DAU)	Memperkuat pembangunan sumber daya manusia (SDM), sains, teknologi, pendidikan, kesehatan, prestasi olahraga, kesetaraan gender, serta penguatan peran perempuan, pemuda (generasi milenial dan generasi Z), dan penyandang disabilitas.	- -			351.649.500,00	DINAS PENDIDIKAN
	1.01.02.2.01.0038	Koordinasi, Perencanaan, Supervisi dan Evaluasi Layanan di Bidang Pendidikan																		
			Jumlah Dokumen Hasil Koordinasi, Perencanaan, Supervisi dan Evaluasi Layanan di Bidang Pendidikan				2 Dokumen	2 Dokumen	10.000.000,00	10.000.000,00	7.556.000,00	-2.444.000,00	Kab. Banjar, Semua Kecamatan, Semua Kel/Desa	DANA ALOKASI UMUM (DAU)	Memperkuat pembangunan sumber daya manusia (SDM), sains, teknologi, pendidikan, kesehatan, prestasi olahraga, kesetaraan gender, serta penguatan peran perempuan, pemuda (generasi milenial dan generasi Z), dan penyandang disabilitas.	- -			0,00	DINAS PENDIDIKAN
	1.01.02.2.01.0039	Sosialisasi dan Advokasi Kebijakan Bidang Pendidikan																		
			Jumlah kegiatan sosialisasi dan advokasi kebijakan di bidang Pendidikan yang dilaksanakan				2 Dokumen	2 Dokumen	84.000.000,00	37.500.000,00	27.270.000,00	-56.730.000,00	Kab. Banjar, Semua Kecamatan, Semua Kel/Desa	DANA ALOKASI UMUM (DAU)	Memperkuat pembangunan sumber daya manusia (SDM), sains, teknologi, pendidikan, kesehatan, prestasi olahraga, kesetaraan gender, serta penguatan peran perempuan, pemuda (generasi milenial dan generasi Z), dan penyandang disabilitas.	- -			0,00	DINAS PENDIDIKAN
	1.01.02.2.01.0041	Fasilitasi Komunitas Belajar Pendidik dan Tenaga Kependidikan																		
			Jumlah Komunitas Belajar Pendidik dan Tenaga Pendidik yang terfasilitasi				373 Komunitas	185 Komunitas	230.549.500,00	115.885.000,00	61.684.500,00	-168.865.000,00	Kab. Banjar, Semua Kecamatan, Semua Kel/Desa	DANA ALOKASI UMUM (DAU)	Memperkuat pembangunan sumber daya manusia (SDM), sains, teknologi, pendidikan, kesehatan, prestasi olahraga, kesetaraan gender, serta penguatan peran perempuan, pemuda (generasi milenial dan generasi Z), dan penyandang disabilitas.	2. Meningkatkan Kualitas Sumber Daya Manusia yang berkarakter 2. Meningkatkan Kualitas Sumber Daya Manusia yang berkarakter			0,00	DINAS PENDIDIKAN
	1.01.02.2.01.0043	Pemberian layanan pendampingan bagi satuan pendidikan untuk pencegahan perundungan, kekerasan, dan intoleransi																		
			Jumlah kegiatan pendampingan bagi satuan pendidikan untuk pencegahan perundungan, kekerasan, dan intoleransi				3 Kegiatan	3 Kegiatan	428.500.000,00	196.900.000,00	181.993.000,00	-246.507.000,00	Kab. Banjar, Semua Kecamatan, Semua Kel/Desa	DANA ALOKASI UMUM (DAU)	Memperkuat pembangunan sumber daya manusia (SDM), sains, teknologi, pendidikan, kesehatan, prestasi olahraga, kesetaraan gender, serta penguatan peran perempuan, pemuda (generasi milenial dan generasi Z), dan penyandang disabilitas.	- -			0,00	DINAS PENDIDIKAN
	1.01.02.2.01.0047	Pembangunan Ruang Kelas Baru																		
			Jumlah Ruang Kelas Baru yang Bertambah				7 Ruang	7 Ruang	1.789.220.000,00	1.789.220.000,00	1.822.830.000,00	33.610.000,00	Kab. Banjar, Semua Kecamatan, Semua Kel/Desa	DANA ALOKASI UMUM (DAU) DAU YANG DITENTUKAN PENGGUNAANNYA BIDANG PENDIDIKAN	Memperkuat pembangunan sumber daya manusia (SDM), sains, teknologi, pendidikan, kesehatan, prestasi olahraga, kesetaraan gender, serta penguatan peran perempuan, pemuda (generasi milenial dan generasi Z), dan penyandang disabilitas.	2. Meningkatkan Kualitas Sumber Daya Manusia yang berkarakter 2. Meningkatkan Kualitas Sumber Daya Manusia yang berkarakter			1.789.220.000,00	DINAS PENDIDIKAN
	1.01.02.2.01.0048	Rehabilitasi Sedang/Berat Sarana, Prasarana dan Utilitas Sekolah																		

NO	KODE	URUSAN / BIDANG URUSAN / PROGRAM / KEGIATAN / SUB KEGIATAN	INDIKATOR PROGRAM / KEGIATAN / SUB KEGIATAN	TARGET AKHIR PERIODE RENSTRA OPD	REALISASI CAPAIAN RENJA OPD TAHUN 2023	PRAKIRAAN CAPAIAN TARGET RENJA OPD TAHUN 2024	CAPAIAN KINERJA DAN KERANGKA PENDANAAN										KELOMPOK SASARAN	PRAKIRAAN MAJU RENCANA TAHUN 2026		PERANGKAT DAERAH PENANGGUNG JAWAB
							TARGET 2025		PAGU INDIKATIF (Rp)			Bertambah/Berkurang (10-12)	LOKASI	SUMBER DANA	PRIORITAS			TARGET	PAGU INDIKATIF (Rp)	
							SEBELUM	SESUDAH	RKPD 2025	APBD 2025	RKPD PERUBAHAN 2025				NASIONAL	DAERAH				
1	2	3	4	5	6	7	8	9	10	11	12	13	14	15	16	17	18	19	20	21
			Jumlah Sarana, Prasarana dan Utilitas Sekolah yang Telah Direhabilitasi Sedang/Berat				4 Unit	7 Unit	402.415.000,00	402.415.000,00	678.775.000,00	276.360.000,00	Kab. Banjar, Semua Kecamatan, Semua Kel/Desa	DANA ALOKASI UMUM (DAU) DAU YANG DITENTUKAN PENGGUNAANNYA BIDANG PENDIDIKAN	Memperkuat pembangunan sumber daya manusia (SDM), sains, teknologi, pendidikan, kesehatan, prestasi olahraga, kesetaraan gender, serta penguatan peran perempuan, pemuda (generasi milenial dan generasi Z), dan penyandang disabilitas.	2. Meningkatkan Kualitas Sumber Daya Manusia yang berkarakter 2. Meningkatkan Kualitas Sumber Daya Manusia yang berkarakter			402.415.000,00	DINAS PENDIDIKAN
	1.01.02.2.01.0049	Bimbingan Teknis, Pelatihan, dan/atau Magang/PKL untuk Peningkatan Kapasitas Bidang Pendidikan																		
			Jumlah Peserta Bimbingan Teknis, Pelatihan, dan/atau Magang/PKL untuk Peningkatan Kapasitas Bidang Pendidikan yang dilaksanakan				878 Orang	405 Orang	863.600.000,00	373.914.500,00	233.444.000,00	-630.156.000,00	Kab. Banjar, Semua Kecamatan, Semua Kel/Desa	DANA ALOKASI UMUM (DAU)	Memperkuat pembangunan sumber daya manusia (SDM), sains, teknologi, pendidikan, kesehatan, prestasi olahraga, kesetaraan gender, serta penguatan peran perempuan, pemuda (generasi milenial dan generasi Z), dan penyandang disabilitas.	2. Meningkatkan Kualitas Sumber Daya Manusia yang berkarakter 2. Meningkatkan Kualitas Sumber Daya Manusia yang berkarakter			863.600.000,00	DINAS PENDIDIKAN
	1.01.02.2.01.0050	Penyelenggaraan Proses Belajar Bagi Peserta Didik																		
			Jumlah Satuan Pendidikan yang Menyelenggarakan Proses Belajar				360 Satuan Pendidikan	360 Satuan Pendidikan	983.900.800,00	983.900.800,00	812.420.400,00	-171.480.400,00	Kab. Banjar, Semua Kecamatan, Semua Kel/Desa	DANA ALOKASI UMUM (DAU) DAU YANG DITENTUKAN PENGGUNAANNYA BIDANG PENDIDIKAN	Memperkuat pembangunan sumber daya manusia (SDM), sains, teknologi, pendidikan, kesehatan, prestasi olahraga, kesetaraan gender, serta penguatan peran perempuan, pemuda (generasi milenial dan generasi Z), dan penyandang disabilitas.	- -			0,00	DINAS PENDIDIKAN
	1.01.02.2.01.0051	Rehabilitasi Sedang/Berat Ruang Kelas Sekolah																		
			Jumlah Ruang Kelas Sekolah yang Telah Direhabilitasi Sedang/Berat				41 Ruang	72 Ruang	7.600.211.875,00	12.200.211.875,00	16.799.256.875,00	9.199.045.000,00	Kab. Banjar, Semua Kecamatan, Semua Kel/Desa	DANA ALOKASI UMUM (DAU) DAU YANG DITENTUKAN PENGGUNAANNYA BIDANG PENDIDIKAN	Memperkuat pembangunan sumber daya manusia (SDM), sains, teknologi, pendidikan, kesehatan, prestasi olahraga, kesetaraan gender, serta penguatan peran perempuan, pemuda (generasi milenial dan generasi Z), dan penyandang disabilitas.	2. Meningkatkan Kualitas Sumber Daya Manusia yang berkarakter 2. Meningkatkan Kualitas Sumber Daya Manusia yang berkarakter			7.600.211.875,00	DINAS PENDIDIKAN
	1.01.02.2.01.0054	Penyediaan Biaya Personil Peserta Didik Sekolah Dasar																		
			Jumlah Peserta Didik Sekolah Dasar yang Menerima Biaya Personil Peserta Didik				16000 Peserta Didik	1333 Peserta Didik	3.999.000.000,00	3.999.000.000,00	3.999.000.000,00	0,00	Kab. Banjar, Semua Kecamatan, Semua Kel/Desa	DANA ALOKASI UMUM (DAU) DAU YANG DITENTUKAN PENGGUNAANNYA BIDANG PENDIDIKAN	Memperkuat pembangunan sumber daya manusia (SDM), sains, teknologi, pendidikan, kesehatan, prestasi olahraga, kesetaraan gender, serta penguatan peran perempuan, pemuda (generasi milenial dan generasi Z), dan penyandang disabilitas.	2. Meningkatkan Kualitas Sumber Daya Manusia yang berkarakter 2. Meningkatkan Kualitas Sumber Daya Manusia yang berkarakter			4.000.000.000,00	DINAS PENDIDIKAN
	1.01.02.2.01.0055	Pengadaan Alat Praktik dan Peraga Peserta Didik																		
			Jumlah Alat Praktik dan Peraga Peserta Didik yang Tersedia				-	2 Paket	0,00	286.000.000,00	887.350.000,00	887.350.000,00	Kab. Banjar, Semua Kecamatan, Semua Kel/Desa	DANA ALOKASI UMUM (DAU) DAK FISIK-BIDANG PENDIDIKAN-REGULER-SD	Memperkuat pembangunan sumber daya manusia (SDM), sains, teknologi, pendidikan, kesehatan, prestasi olahraga, kesetaraan gender, serta penguatan peran perempuan, pemuda (generasi milenial dan generasi Z), dan penyandang disabilitas.	2. Meningkatkan Kualitas Sumber Daya Manusia yang berkarakter 2. Meningkatkan Kualitas Sumber Daya Manusia yang berkarakter			286.000.000,00	DINAS PENDIDIKAN

NO	KODE	URUSAN / BIDANG URUSAN / PROGRAM / KEGIATAN / SUB KEGIATAN	INDIKATOR PROGRAM / KEGIATAN / SUB KEGIATAN	TARGET AKHIR PERIODE RENSTRA OPD	REALISASI CAPAIAN RENJA OPD TAHUN 2023	PRAKIRAAN CAPAIAN TARGET RENJA OPD TAHUN 2024	CAPAIAN KINERJA DAN KERANGKA PENDANAAN										KELOMPOK SASARAN	PRAKIRAAN MAJU RENCANA TAHUN 2026		PERANGKAT DAERAH PENANGGUNG JAWAB
							TARGET 2025		PAGU INDIKATIF (Rp)			Bertambah/Berkurang (10-12)	LOKASI	SUMBER DANA	PRIORITAS			TARGET	PAGU INDIKATIF (Rp)	
							SEBELUM	SESUDAH	RKPD 2025	APBD 2025	RKPD PERUBAHAN 2025				NASIONAL	DAERAH				
1	2	3	4	5	6	7	8	9	10	11	12	13	14	15	16	17	18	19	20	21
	1.01.02.2.02	Pengelolaan Pendidikan Sekolah Menengah Pertama	*Jumlah Peserta Didik Sekolah Menengah Pertama yang meraih prestasi Akademis dan Non Akademis* *Persentase Pendidik dan Tenaga Kependidikan Pendidikan Sekolah Menengah Pertama yang meningkat kompetensinya* *Persentase Peserta Didik Sekolah Menengah Pertama tidak mampu yang bersekolah* *Persentase Prasarana Pendidikan Baru Sekolah Menengah Pertama* *Persentase Prasarana Pendidikan Sekolah Menengah Pertama yang diperbaiki* *Persentase Sarana Pendidikan Baru Sekolah Menengah Pertama* *Persentase Satuan Pendidikan Sekolah Menengah Pertama Berizin* *Persentase Satuan Pendidikan Sekolah Menengah Pertama yang kemampuan Literasinya Berkategori Baik* *Persentase Satuan Pendidikan Sekolah Menengah Pertama yang kemampuan Numerasinya Berkategori Baik* *Persentase Satuan Pendidikan Sekolah Menengah Pertama yang menerapkan program Sekolah Adiwiyata* *Persentase Satuan Pendidikan Sekolah Menengah Pertama yang menerapkan program Sekolah Aman Bencana* *Persentase Satuan Pendidikan Sekolah Menengah Pertama yang menerapkan program Sekolah Anti Buliying*				100 Persen 13.10 Persen 65.02 Nilai 65 Persen 69.74 Nilai 77.61 Nilai 78.76 Nilai 78.79 Nilai 80 Persen	100 Persen 171 Peserta Didik 20,74 Persen 35,10 Persen 38,90 Persen 49,90 Persen 51,53 Persen 60,38 Persen 67,92 Persen 72,37 Persen	12.067.890.267,00	11.977.954.267,00	36.095.516.577,00	24.027.626.310,00			Memperkuat pembangunan sumber daya manusia (SDM), sains, teknologi, pendidikan, kesehatan, prestasi olahraga, kesetaraan gender, serta penguatan peran perempuan, pemuda (generasi milenial dan generasi Z), dan penyandang disabilitas.	- -	Pendidikan Sekolah Menengah Pertama Kabupaten Banjar		21.494.784.167,00	DINAS PENDIDIKAN
	1.01.02.2.02.0001	Pembangunan Unit Sekolah Baru (USB)																		
			Jumlah Sekolah Baru yang Telah Dibangun				1 Unit	1 Unit	15.000.000,00	15.000.000,00	13.210.800,00	-1.789.200,00	Kab. Banjar, Semua Kecamatan, Semua Kel/Desa	DANA ALOKASI UMUM (DAU)	Memperkuat pembangunan sumber daya manusia (SDM), sains, teknologi, pendidikan, kesehatan, prestasi olahraga, kesetaraan gender, serta penguatan peran perempuan, pemuda (generasi milenial dan generasi Z), dan penyandang disabilitas.	- -			15.000.000,00	DINAS PENDIDIKAN
	1.01.02.2.02.0003	Pembangunan Ruang Guru/Kepala Sekolah/TU																		
			Jumlah Ruang Guru/Kepala Sekolah/TU yang Telah Dibangun				2 Ruang	2 Ruang	635.466.000,00	635.466.000,00	599.286.000,00	-36.180.000,00	Kab. Banjar, Semua Kecamatan, Semua Kel/Desa	DANA ALOKASI UMUM (DAU) DAU YANG DITENTUKAN PENGGUNAANNYA BIDANG PENDIDIKAN	Memperkuat pembangunan sumber daya manusia (SDM), sains, teknologi, pendidikan, kesehatan, prestasi olahraga, kesetaraan gender, serta penguatan peran perempuan, pemuda (generasi milenial dan generasi Z), dan penyandang disabilitas.	- -			0,00	DINAS PENDIDIKAN
	1.01.02.2.02.0004	Pembangunan Ruang Unit Kesehatan Sekolah																		
			Jumlah Ruang Unit Kesehatan Sekolah yang Telah Dibangun				1 Ruang	1 Ruang	213.042.000,00	213.042.000,00	198.122.000,00	-14.920.000,00	Kab. Banjar, Semua Kecamatan, Semua Kel/Desa	DANA ALOKASI UMUM (DAU)	Memperkuat pembangunan sumber daya manusia (SDM), sains, teknologi, pendidikan, kesehatan, prestasi olahraga, kesetaraan gender, serta penguatan peran perempuan, pemuda (generasi milenial dan generasi Z), dan penyandang disabilitas.	2. Meningkatkan Kualitas Sumber Daya Manusia yang berkarakter 2. Meningkatkan Kualitas Sumber Daya Manusia yang berkarakter			213.042.000,00	DINAS PENDIDIKAN
	1.01.02.2.02.0005	Pembangunan Perpustakaan Sekolah																		
			Jumlah Perpustakaan Sekolah yang Telah Dibangun				1 Ruang	1 Ruang	433.115.000,00	433.115.000,00	428.875.000,00	-4.240.000,00	Kab. Banjar, Semua Kecamatan, Semua Kel/Desa	DANA ALOKASI UMUM (DAU) DAU YANG DITENTUKAN PENGGUNAANNYA BIDANG PENDIDIKAN	Memperkuat pembangunan sumber daya manusia (SDM), sains, teknologi, pendidikan, kesehatan, prestasi olahraga, kesetaraan gender, serta penguatan peran perempuan, pemuda (generasi milenial dan generasi Z), dan penyandang disabilitas.	- -			433.115.000,00	DINAS PENDIDIKAN
	1.01.02.2.02.0006	Pembangunan Laboratorium																		

NO	KODE	URUSAN / BIDANG URUSAN / PROGRAM / KEGIATAN / SUB KEGIATAN	INDIKATOR PROGRAM / KEGIATAN / SUB KEGIATAN	TARGET AKHIR PERIODE RENSTRA OPD	REALISASI CAPAIAN RENJA OPD TAHUN 2023	PRAKIRAAN CAPAIAN TARGET RENJA OPD TAHUN 2024	CAPAIAN KINERJA DAN KERANGKA PENDANAAN										KELOMPOK SASARAN	PRAKIRAAN MAJU RENCANA TAHUN 2026		PERANGKAT DAERAH PENANGGUNG JAWAB
							TARGET 2025		PAGU INDIKATIF (Rp)			Bertambah/Berkurang (10-12)	LOKASI	SUMBER DANA	PRIORITAS			TARGET	PAGU INDIKATIF (Rp)	
							SEBELUM	SESUDAH	RKPD 2025	APBD 2025	RKPD PERUBAHAN 2025				NASIONAL	DAERAH				
1	2	3	4	5	6	7	8	9	10	11	12	13	14	15	16	17	18	19	20	21
			Jumlah Ruang Laboratorium yang Telah Dibangun				1 Ruang	1 Ruang	344.077.000,00	344.077.000,00	325.449.000,00	-18.628.000,00	Kab. Banjar, Semua Kecamatan, Semua Kel/Desa	DANA ALOKASI UMUM (DAU) DAU YANG DITENTUKAN PENGGUNAANNYA BIDANG PENDIDIKAN	Memperkuat pembangunan sumber daya manusia (SDM), sains, teknologi, pendidikan, kesehatan, prestasi olahraga, kesetaraan gender, serta penguatan peran perempuan, pemuda (generasi milenial dan generasi Z), dan penyandang disabilitas.	- -			344.077.000,00	DINAS PENDIDIKAN
	1.01.02.2.02.0010	Pembangunan Fasilitas Parkir																		
			Jumlah Fasilitas Parkir yang Telah Dibangun				4 Unit	5 Unit	671.926.667,00	671.926.667,00	896.386.667,00	224.460.000,00	Kab. Banjar, Semua Kecamatan, Semua Kel/Desa	DANA ALOKASI UMUM (DAU) DAU YANG DITENTUKAN PENGGUNAANNYA BIDANG PENDIDIKAN	Memperkuat pembangunan sumber daya manusia (SDM), sains, teknologi, pendidikan, kesehatan, prestasi olahraga, kesetaraan gender, serta penguatan peran perempuan, pemuda (generasi milenial dan generasi Z), dan penyandang disabilitas.	2. Meningkatkan Kualitas Sumber Daya Manusia yang berkarakter 2. Meningkatkan Kualitas Sumber Daya Manusia yang berkarakter			671.926.667,00	DINAS PENDIDIKAN
	1.01.02.2.02.0012	Pembangunan Sarana, Prasarana dan Utilitas Sekolah																		
			Jumlah Sarana, Prasarana dan Utilitas Sekolah yang Telah Dibangun				2 Unit	3 Unit	500.000.000,00	500.000.000,00	711.260.000,00	211.260.000,00	Kab. Banjar, Semua Kecamatan, Semua Kel/Desa	DANA ALOKASI UMUM (DAU) DAU YANG DITENTUKAN PENGGUNAANNYA BIDANG PENDIDIKAN	Memperkuat pembangunan sumber daya manusia (SDM), sains, teknologi, pendidikan, kesehatan, prestasi olahraga, kesetaraan gender, serta penguatan peran perempuan, pemuda (generasi milenial dan generasi Z), dan penyandang disabilitas.	2. Meningkatkan Kualitas Sumber Daya Manusia yang berkarakter 2. Meningkatkan Kualitas Sumber Daya Manusia yang berkarakter			500.000.000,00	DINAS PENDIDIKAN
	1.01.02.2.02.0014	Rehabilitasi Sedang/Berat Ruang Kelas Sekolah																		
			Jumlah Ruang kelas sekolah yang Telah Direhabilitasi Sedang/Berat				5 Ruang	17 Ruang	961.671.667,00	961.671.667,00	4.702.483.667,00	3.740.812.000,00	Kab. Banjar, Semua Kecamatan, Semua Kel/Desa	DANA ALOKASI UMUM (DAU) DAU YANG DITENTUKAN PENGGUNAANNYA BIDANG PENDIDIKAN	Memperkuat pembangunan sumber daya manusia (SDM), sains, teknologi, pendidikan, kesehatan, prestasi olahraga, kesetaraan gender, serta penguatan peran perempuan, pemuda (generasi milenial dan generasi Z), dan penyandang disabilitas.	2. Meningkatkan Kualitas Sumber Daya Manusia yang berkarakter 2. Meningkatkan Kualitas Sumber Daya Manusia yang berkarakter			961.671.667,00	DINAS PENDIDIKAN
	1.01.02.2.02.0017	Rehabilitasi Sedang/Berat Perpustakaan Sekolah																		
			Jumlah Perpustakaan Sekolah yang Telah Direhabilitasi Sedang/Berat				4 Ruang	2 Ruang	360.590.000,00	360.590.000,00	336.350.000,00	-24.240.000,00	Kab. Banjar, Semua Kecamatan, Semua Kel/Desa	DANA ALOKASI UMUM (DAU) DAU YANG DITENTUKAN PENGGUNAANNYA BIDANG PENDIDIKAN	Memperkuat pembangunan sumber daya manusia (SDM), sains, teknologi, pendidikan, kesehatan, prestasi olahraga, kesetaraan gender, serta penguatan peran perempuan, pemuda (generasi milenial dan generasi Z), dan penyandang disabilitas.	2. Meningkatkan Kualitas Sumber Daya Manusia yang berkarakter 2. Meningkatkan Kualitas Sumber Daya Manusia yang berkarakter			360.590.000,00	DINAS PENDIDIKAN
	1.01.02.2.02.0018	Rehabilitasi Sedang/Berat Laboratorium																		
			Jumlah Laboratorium yang Telah Direhabilitasi Sedang/Berat				1 Ruang	1 Ruang	261.612.500,00	261.612.500,00	239.825.500,00	-21.787.000,00	Kab. Banjar, Semua Kecamatan, Semua Kel/Desa	DANA ALOKASI UMUM (DAU)	Memperkuat pembangunan sumber daya manusia (SDM), sains, teknologi, pendidikan, kesehatan, prestasi olahraga, kesetaraan gender, serta penguatan peran perempuan, pemuda (generasi milenial dan generasi Z), dan penyandang disabilitas.	- -			261.612.500,00	DINAS PENDIDIKAN
	1.01.02.2.02.0021	Rehabilitasi Sedang/Berat Rumah Dinas Kepala Sekolah/Guru/Penjaga Sekolah																		
			Jumlah Rumah Dinas Kepala Sekolah/Guru/Penjaga Sekolah yang Telah Direhabilitasi Sedang/Berat				1 Unit	3 Unit	136.408.333,00	136.408.333,00	539.488.333,00	403.080.000,00	Kab. Banjar, Semua Kecamatan, Semua Kel/Desa	DANA ALOKASI UMUM (DAU)	Memperkuat pembangunan sumber daya manusia (SDM), sains, teknologi, pendidikan, kesehatan, prestasi olahraga, kesetaraan gender, serta penguatan peran perempuan, pemuda (generasi milenial dan generasi Z), dan penyandang disabilitas.	2. Meningkatkan Kualitas Sumber Daya Manusia yang berkarakter 2. Meningkatkan Kualitas Sumber Daya Manusia yang berkarakter			136.408.333,00	DINAS PENDIDIKAN
	1.01.02.2.02.0024	Rehabilitasi Sedang/Berat Sarana, Prasarana dan Utilitas Sekolah																		

NO	KODE	URUSAN / BIDANG URUSAN / PROGRAM / KEGIATAN / SUB KEGIATAN	INDIKATOR PROGRAM / KEGIATAN / SUB KEGIATAN	TARGET AKHIR PERIODE RENSTRA OPD	REALISASI CAPAIAN RENJA OPD TAHUN 2023	PRAKIRAAN CAPAIAN TARGET RENJA OPD TAHUN 2024	CAPAIAN KINERJA DAN KERANGKA PENDANAAN										KELOMPOK SASARAN	PRAKIRAAN MAJU RENCANA TAHUN 2026		PERANGKAT DAERAH PENANGGUNG JAWAB
							TARGET 2025		PAGU INDIKATIF (Rp)			Bertambah/Berkurang (10-12)	LOKASI	SUMBER DANA	PRIORITAS			TARGET	PAGU INDIKATIF (Rp)	
							SEBELUM	SESUDAH	RKPD 2025	APBD 2025	RKPD PERUBAHAN 2025				NASIONAL	DAERAH				
1	2	3	4	5	6	7	8	9	10	11	12	13	14	15	16	17	18	19	20	21
			Jumlah Sarana, Prasarana dan Utilitas Sekolah yang Telah Direhabilitasi Sedang/Berat				2 Unit	6 Unit	230.345.000,00	230.345.000,00	729.205.000,00	498.860.000,00	Kab. Banjar, Semua Kecamatan, Semua Kel/Desa	DANA ALOKASI UMUM (DAU)	Memperkuat pembangunan sumber daya manusia (SDM), sains, teknologi, pendidikan, kesehatan, prestasi olahraga, kesetaraan gender, serta penguatan peran perempuan, pemuda (generasi milenial dan generasi Z), dan penyandang disabilitas.	- -			230.345.000,00	DINAS PENDIDIKAN
	1.01.02.2.02.0025	Pengadaan Mebel Sekolah																		
			Jumlah Mebel Sekolah yang Tersedia				1 Paket	1 Paket	518.135.000,00	518.135.000,00	516.245.000,00	-1.890.000,00	Kab. Banjar, Semua Kecamatan, Semua Kel/Desa	DANA ALOKASI UMUM (DAU)	Memperkuat pembangunan sumber daya manusia (SDM), sains, teknologi, pendidikan, kesehatan, prestasi olahraga, kesetaraan gender, serta penguatan peran perempuan, pemuda (generasi milenial dan generasi Z), dan penyandang disabilitas.	- -			0,00	DINAS PENDIDIKAN
	1.01.02.2.02.0026	Pengadaan Alat Rumah Tangga Sekolah																		
			Jumlah Alat Rumah Tangga Sekolah yang Tersedia				1 Paket	1 Paket	151.749.000,00	151.749.000,00	149.859.000,00	-1.890.000,00	Kab. Banjar, Semua Kecamatan, Semua Kel/Desa	DANA ALOKASI UMUM (DAU)	Memperkuat pembangunan sumber daya manusia (SDM), sains, teknologi, pendidikan, kesehatan, prestasi olahraga, kesetaraan gender, serta penguatan peran perempuan, pemuda (generasi milenial dan generasi Z), dan penyandang disabilitas.	- -			0,00	DINAS PENDIDIKAN
	1.01.02.2.02.0032	Penyediaan Biaya Personil Peserta Didik Sekolah Menengah Pertama																		
			Jumlah Peserta didik Sekolah Menengah Pertama yang Menerima Biaya Personil Peserta Didik				1500 Peserta Didik	125 Peserta Didik	375.000.000,00	375.000.000,00	375.000.000,00	0,00	Kab. Banjar, Semua Kecamatan, Semua Kel/Desa	DANA ALOKASI UMUM (DAU) DAU YANG DITENTUKAN PENGGUNAANNYA BIDANG PENDIDIKAN	Memperkuat pembangunan sumber daya manusia (SDM), sains, teknologi, pendidikan, kesehatan, prestasi olahraga, kesetaraan gender, serta penguatan peran perempuan, pemuda (generasi milenial dan generasi Z), dan penyandang disabilitas.	- -			562.500.000,00	DINAS PENDIDIKAN
	1.01.02.2.02.0038	Pembinaan Minat, Bakat dan Kreativitas Siswa																		
			Jumlah Siswa yang Mengikuti Ajang Kompetisi/Lomba Akademik dan Non Akademik				1018 Peserta Didik	1018 Peserta Didik	782.393.100,00	769.893.100,00	774.056.100,00	-8.337.000,00	Kab. Banjar, Semua Kecamatan, Semua Kel/Desa	DANA ALOKASI UMUM (DAU) DAU YANG DITENTUKAN PENGGUNAANNYA BIDANG PENDIDIKAN	Memperkuat pembangunan sumber daya manusia (SDM), sains, teknologi, pendidikan, kesehatan, prestasi olahraga, kesetaraan gender, serta penguatan peran perempuan, pemuda (generasi milenial dan generasi Z), dan penyandang disabilitas.	- -			0,00	DINAS PENDIDIKAN
	1.01.02.2.02.0039	Penyediaan Pendidik dan Tenaga Kependidikan bagi Satuan Pendidikan Sekolah Menengah Pertama																		
			Jumlah Pendidik dan Tenaga Kependidikan yang Tersedia pada Satuan Pendidikan Sekolah Menengah Pertama				30 Orang	63 Orang	197.174.500,00	197.174.500,00	147.113.400,00	-50.061.100,00	Kab. Banjar, Semua Kecamatan, Semua Kel/Desa	DANA ALOKASI UMUM (DAU)	Memperkuat pembangunan sumber daya manusia (SDM), sains, teknologi, pendidikan, kesehatan, prestasi olahraga, kesetaraan gender, serta penguatan peran perempuan, pemuda (generasi milenial dan generasi Z), dan penyandang disabilitas.	2. Meningkatkan Kualitas Sumber Daya Manusia yang berkarakter 2. Meningkatkan Kualitas Sumber Daya Manusia yang berkarakter			0,00	DINAS PENDIDIKAN
	1.01.02.2.02.0040	Pengembangan Karir Pendidik dan Tenaga Kependidikan pada Satuan Pendidikan Sekolah Menengah Pertama																		
			Jumlah Pendidik dan Tenaga Kependidikan yang Mendapatkan Fasilitasi Kenaikan Pangkat/Golongan, Pemberian Promosi, Peningkatan Kompetensi dan Kualifikasi				608 Orang	886 Orang	626.400.000,00	507.000.000,00	761.488.000,00	135.088.000,00	Kab. Banjar, Semua Kecamatan, Semua Kel/Desa	DANA ALOKASI UMUM (DAU) DAU YANG DITENTUKAN PENGGUNAANNYA BIDANG PENDIDIKAN	Memperkuat pembangunan sumber daya manusia (SDM), sains, teknologi, pendidikan, kesehatan, prestasi olahraga, kesetaraan gender, serta penguatan peran perempuan, pemuda (generasi milenial dan generasi Z), dan penyandang disabilitas.	- -			0,00	DINAS PENDIDIKAN
	1.01.02.2.02.0041	Pembinaan Kelembagaan dan Manajemen Sekolah																		

NO	KODE	URUSAN / BIDANG URUSAN / PROGRAM / KEGIATAN / SUB KEGIATAN	INDIKATOR PROGRAM / KEGIATAN / SUB KEGIATAN	TARGET AKHIR PERIODE RENSTRA OPD	REALISASI CAPAIAN RENJA OPD TAHUN 2023	PRAKIRAAN CAPAIAN TARGET RENJA OPD TAHUN 2024	CAPAIAN KINERJA DAN KERANGKA PENDANAAN										KELOMPOK SASARAN	PRAKIRAAN MAJU RENCANA TAHUN 2026		PERANGKAT DAERAH PENANGGUNG JAWAB
							TARGET 2025		PAGU INDIKATIF (Rp)			Bertambah/Berkurang (10-12)	LOKASI	SUMBER DANA	PRIORITAS			TARGET	PAGU INDIKATIF (Rp)	
							SEBELUM	SESUDAH	RKPD 2025	APBD 2025	RKPD PERUBAHAN 2025				NASIONAL	DAERAH				
1	2	3	4	5	6	7	8	9	10	11	12	13	14	15	16	17	18	19	20	21
			Jumlah Sekolah Menengah Pertama yang Dilaksanakan Pembinaan				76 Satuan Pendidikan	76 Satuan Pendidikan	392.285.000,00	383.685.000,00	281.276.000,00	-111.009.000,00	Kab. Banjar, Semua Kecamatan, Semua Kel/Desa	DANA ALOKASI UMUM (DAU) DAK FISIK-BIDANG PENDIDIKAN-REGULER-SMP	Memperkuat pembangunan sumber daya manusia (SDM), sains, teknologi, pendidikan, kesehatan, prestasi olahraga, kesetaraan gender, serta penguatan peran perempuan, pemuda (generasi milenial dan generasi Z), dan penyandang disabilitas.	2. Meningkatkan Kualitas Sumber Daya Manusia yang berkarakter 2. Meningkatkan Kualitas Sumber Daya Manusia yang berkarakter			0,00	DINAS PENDIDIKAN
	1.01.02.2.02.0042	Pengelolaan Dana BOS Sekolah Menengah Pertama																		
			Jumlah Sekolah Menengah pertama yang Mengelola Dana BOS				-	75 Satuan Pendidikan	0,00	0,00	15.879.798.810,00	15.879.798.810,00	Kab. Banjar, Semua Kecamatan, Semua Kel/Desa	DAK NON FISIK-DANA BOSP-BOS REGULER DAK NON FISIK-DANA BOSP-BOS KINERJA	Memperkuat pembangunan sumber daya manusia (SDM), sains, teknologi, pendidikan, kesehatan, prestasi olahraga, kesetaraan gender, serta penguatan peran perempuan, pemuda (generasi milenial dan generasi Z), dan penyandang disabilitas.	2. Meningkatkan Kualitas Sumber Daya Manusia yang berkarakter 2. Meningkatkan Kualitas Sumber Daya Manusia yang berkarakter			15.078.360.000,00	DINAS PENDIDIKAN
	1.01.02.2.02.0043	Peningkatan Kapasitas Pengelolaan Dana BOS Sekolah Menengah Pertama																		
			Jumlah Tenaga yang Meningkat Kapasitasnya dalam Pengelolaan Dana BOS Sekolah Menengah Pertama				137 Orang	75 Orang	156.425.500,00	89.925.500,00	89.925.500,00	-66.500.000,00	Kab. Banjar, Semua Kecamatan, Semua Kel/Desa	DANA ALOKASI UMUM (DAU)	Memperkuat pembangunan sumber daya manusia (SDM), sains, teknologi, pendidikan, kesehatan, prestasi olahraga, kesetaraan gender, serta penguatan peran perempuan, pemuda (generasi milenial dan generasi Z), dan penyandang disabilitas.	2. Meningkatkan Kualitas Sumber Daya Manusia yang berkarakter 2. Meningkatkan Kualitas Sumber Daya Manusia yang berkarakter			0,00	DINAS PENDIDIKAN
	1.01.02.2.02.0048	Pembinaan Penggunaan Teknologi, Informasi dan Komunikasi (TIK) untuk Pendidikan																		
			Jumlah Orang yang Mendapatkan Pembinaan Penggunaan Teknologi, Informasi dan Komunikasi (TIK) untuk Pendidikan				76 Orang	76 Orang	45.000.000,00	41.000.000,00	37.548.000,00	-7.452.000,00	Kab. Banjar, Semua Kecamatan, Semua Kel/Desa	DANA ALOKASI UMUM (DAU)	Memperkuat pembangunan sumber daya manusia (SDM), sains, teknologi, pendidikan, kesehatan, prestasi olahraga, kesetaraan gender, serta penguatan peran perempuan, pemuda (generasi milenial dan generasi Z), dan penyandang disabilitas.	- -			0,00	DINAS PENDIDIKAN
	1.01.02.2.02.0049	Pengembangan konten digital untuk pendidikan																		
			Jumlah konten digital untuk pendidikan yang telah dikembangkan				1 Konten Digital	1 Konten Digital	89.000.000,00	38.650.000,00	34.277.200,00	-54.722.800,00	Kab. Banjar, Semua Kecamatan, Semua Kel/Desa	DANA ALOKASI UMUM (DAU)	Memperkuat pembangunan sumber daya manusia (SDM), sains, teknologi, pendidikan, kesehatan, prestasi olahraga, kesetaraan gender, serta penguatan peran perempuan, pemuda (generasi milenial dan generasi Z), dan penyandang disabilitas.	- -			0,00	DINAS PENDIDIKAN
	1.01.02.2.02.0050	Pelatihan Penggunaan Aplikasi Bidang Pendidikan																		
			Jumlah peserta pelatihan penggunaan aplikasi di bidang pendidikan yang dilaksanakan				76 Orang	76 Orang	42.000.000,00	26.864.000,00	23.412.600,00	-18.587.400,00	Kab. Banjar, Semua Kecamatan, Semua Kel/Desa	DANA ALOKASI UMUM (DAU)	Memperkuat pembangunan sumber daya manusia (SDM), sains, teknologi, pendidikan, kesehatan, prestasi olahraga, kesetaraan gender, serta penguatan peran perempuan, pemuda (generasi milenial dan generasi Z), dan penyandang disabilitas.	- -			0,00	DINAS PENDIDIKAN
	1.01.02.2.02.0051	Koordinasi, Perencanaan, Supervisi dan Evaluasi Layanan di Bidang Pendidikan																		
			Jumlah Dokumen Hasil Koordinasi, Perencanaan, Supervisi dan Evaluasi Layanan di Bidang Pendidikan				1 Dokumen	1 Dokumen	53.000.000,00	30.250.000,00	77.617.500,00	24.617.500,00	Kab. Banjar, Semua Kecamatan, Semua Kel/Desa	DANA ALOKASI UMUM (DAU)	Memperkuat pembangunan sumber daya manusia (SDM), sains, teknologi, pendidikan, kesehatan, prestasi olahraga, kesetaraan gender, serta penguatan peran perempuan, pemuda (generasi milenial dan generasi Z), dan penyandang disabilitas.	- -			0,00	DINAS PENDIDIKAN
	1.01.02.2.02.0052	Sosialisasi dan Advokasi Kebijakan Bidang Pendidikan																		

NO	KODE	URUSAN / BIDANG URUSAN / PROGRAM / KEGIATAN / SUB KEGIATAN	INDIKATOR PROGRAM / KEGIATAN / SUB KEGIATAN	TARGET AKHIR PERIODE RENSTRA OPD	REALISASI CAPAIAN RENJA OPD TAHUN 2023	PRAKIRAAN CAPAIAN TARGET RENJA OPD TAHUN 2024	CAPAIAN KINERJA DAN KERANGKA PENDANAAN										KELOMPOK SASARAN	PRAKIRAAN MAJU RENCANA TAHUN 2026		PERANGKAT DAERAH PENANGGUNG JAWAB
							TARGET 2025		PAGU INDIKATIF (Rp)			Bertambah/Berkurang (10-12)	LOKASI	SUMBER DANA	PRIORITAS			TARGET	PAGU INDIKATIF (Rp)	
							SEBELUM	SESUDAH	RKPD 2025	APBD 2025	RKPD PERUBAHAN 2025				NASIONAL	DAERAH				
1	2	3	4	5	6	7	8	9	10	11	12	13	14	15	16	17	18	19	20	21
			Jumlah kegiatan sosialisasi dan advokasi kebijakan di bidang Pendidikan yang dilaksanakan				5 Dokumen	1 Dokumen	60.000.000,00	39.000.000,00	36.599.000,00	-23.401.000,00	Kab. Banjar, Semua Kecamatan, Semua Kel/Desa	DANA ALOKASI UMUM (DAU)	Memperkuat pembangunan sumber daya manusia (SDM), sains, teknologi, pendidikan, kesehatan, prestasi olahraga, kesetaraan gender, serta penguatan peran perempuan, pemuda (generasi milenial dan generasi Z), dan penyandang disabilitas.	- -			0,00	DINAS PENDIDIKAN
	1.01.02.2.02.0054	Fasilitasi Komunitas Belajar Pendidik dan Tenaga Kependidikan																		
			Jumlah Komunitas Belajar Pendidik dan Tenaga Pendidik yang terfasilitasi				2 Komunitas	2 Komunitas	145.860.000,00	63.310.000,00	34.505.000,00	-111.355.000,00	Kab. Banjar, Semua Kecamatan, Semua Kel/Desa	DANA ALOKASI UMUM (DAU)	Memperkuat pembangunan sumber daya manusia (SDM), sains, teknologi, pendidikan, kesehatan, prestasi olahraga, kesetaraan gender, serta penguatan peran perempuan, pemuda (generasi milenial dan generasi Z), dan penyandang disabilitas.	2. Meningkatkan Kualitas Sumber Daya Manusia yang berkarakter 2. Meningkatkan Kualitas Sumber Daya Manusia yang berkarakter			0,00	DINAS PENDIDIKAN
	1.01.02.2.02.0055	Pemberian layanan pendampingan bagi satuan pendidikan untuk pencegahan perundungan, kekerasan, dan intoleransi																		
			Jumlah kegiatan pendampingan bagi satuan pendidikan untuk pencegahan perundungan, kekerasan, dan intoleransi				1 Kegiatan	1 Kegiatan	115.987.000,00	52.737.000,00	30.820.500,00	-85.166.500,00	Kab. Banjar, Semua Kecamatan, Semua Kel/Desa	DANA ALOKASI UMUM (DAU)	Memperkuat pembangunan sumber daya manusia (SDM), sains, teknologi, pendidikan, kesehatan, prestasi olahraga, kesetaraan gender, serta penguatan peran perempuan, pemuda (generasi milenial dan generasi Z), dan penyandang disabilitas.	2. Meningkatkan Kualitas Sumber Daya Manusia yang berkarakter 2. Meningkatkan Kualitas Sumber Daya Manusia yang berkarakter			0,00	DINAS PENDIDIKAN
	1.01.02.2.02.0058	Penyelenggaraan Proses Belajar bagi Peserta Didik																		
			Jumlah Peserta Didik yang Mengikuti Proses Belajar				76 Satuan Pendidikan	76 Satuan Pendidikan	684.532.000,00	548.332.000,00	459.279.000,00	-225.253.000,00	Kab. Banjar, Semua Kecamatan, Semua Kel/Desa	DANA ALOKASI UMUM (DAU)	Memperkuat pembangunan sumber daya manusia (SDM), sains, teknologi, pendidikan, kesehatan, prestasi olahraga, kesetaraan gender, serta penguatan peran perempuan, pemuda (generasi milenial dan generasi Z), dan penyandang disabilitas.	- -			0,00	DINAS PENDIDIKAN
	1.01.02.2.02.0059	Pembangunan Ruang Kelas Baru																		
			Jumlah Ruang Kelas Baru yang Bertambah				2 Ruang	2 Ruang	649.886.000,00	649.886.000,00	604.946.000,00	-44.940.000,00	Kab. Banjar, Semua Kecamatan, Semua Kel/Desa	DANA ALOKASI UMUM (DAU) DAU YANG DITENTUKAN PENGGUNAANNYA BIDANG PENDIDIKAN	Memperkuat pembangunan sumber daya manusia (SDM), sains, teknologi, pendidikan, kesehatan, prestasi olahraga, kesetaraan gender, serta penguatan peran perempuan, pemuda (generasi milenial dan generasi Z), dan penyandang disabilitas.	2. Meningkatkan Kualitas Sumber Daya Manusia yang berkarakter 2. Meningkatkan Kualitas Sumber Daya Manusia yang berkarakter			0,00	DINAS PENDIDIKAN
	1.01.02.2.02.0060	Bimbingan Teknis, Pelatihan, dan/atau Magang/PKL untuk Peningkatan Kapasitas Bidang Pendidikan																		
			Jumlah Peserta Bimbingan Teknis, Pelatihan, dan/atau Magang/PKL untuk Peningkatan Kapasitas Bidang Pendidikan yang dilaksanakan				76 Orang	76 Orang	143.000.000,00	85.600.000,00	45.499.000,00	-97.501.000,00	Kab. Banjar, Semua Kecamatan, Semua Kel/Desa	DANA ALOKASI UMUM (DAU)	Memperkuat pembangunan sumber daya manusia (SDM), sains, teknologi, pendidikan, kesehatan, prestasi olahraga, kesetaraan gender, serta penguatan peran perempuan, pemuda (generasi milenial dan generasi Z), dan penyandang disabilitas.	- -			0,00	DINAS PENDIDIKAN
	1.01.02.2.02.0061	Perlengkapan Dasar Buku Teks dan Non Teks Peserta Didik																		
			Jumlah Buku Teks dan Non Teks yang Diterima Peserta Didik				809 Buku	7316 Buku	225.040.000,00	578.140.000,00	977.475.000,00	752.435.000,00	Kab. Banjar, Semua Kecamatan, Semua Kel/Desa	DANA ALOKASI UMUM (DAU)	Memperkuat pembangunan sumber daya manusia (SDM), sains, teknologi, pendidikan, kesehatan, prestasi olahraga, kesetaraan gender, serta penguatan peran perempuan, pemuda (generasi milenial dan generasi Z), dan penyandang disabilitas.	2. Meningkatkan Kualitas Sumber Daya Manusia yang berkarakter 2. Meningkatkan Kualitas Sumber Daya Manusia yang berkarakter			225.040.000,00	DINAS PENDIDIKAN
	1.01.02.2.02.0062	Pengadaan Perlengkapan Peserta Didik																		

NO	KODE	URUSAN / BIDANG URUSAN / PROGRAM / KEGIATAN / SUB KEGIATAN	INDIKATOR PROGRAM / KEGIATAN / SUB KEGIATAN	TARGET AKHIR PERIODE RENSTRA OPD	REALISASI CAPAIAN RENJA OPD TAHUN 2023	PRAKIRAAN CAPAIAN TARGET RENJA OPD TAHUN 2024	CAPAIAN KINERJA DAN KERANGKA PENDANAAN										KELOMPOK SASARAN	PRAKIRAAN MAJU RENCANA TAHUN 2026		PERANGKAT DAERAH PENANGGUNG JAWAB
							TARGET 2025		PAGU INDIKATIF (Rp)			Bertambah/Berkurang (10-12)	LOKASI	SUMBER DANA	PRIORITAS			TARGET	PAGU INDIKATIF (Rp)	
							SEBELUM	SESUDAH	RKPD 2025	APBD 2025	RKPD PERUBAHAN 2025				NASIONAL	DAERAH				
1	2	3	4	5	6	7	8	9	10	11	12	13	14	15	16	17	18	19	20	21
			Jumlah Perlengkapan Peserta Didik yang Tersedia				1 Paket	1 Paket	350.815.000,00	350.815.000,00	348.925.000,00	-1.890.000,00	Kab. Banjar, Semua Kecamatan, Semua Kel/Desa	DANA ALOKASI UMUM (DAU)	Memperkuat pembangunan sumber daya manusia (SDM), sains, teknologi, pendidikan, kesehatan, prestasi olahraga, kesetaraan gender, serta penguatan peran perempuan, pemuda (generasi milenial dan generasi Z), dan penyandang disabilitas.	- -			0,00	DINAS PENDIDIKAN
	1.01.02.2.02.0064	Rehabilitasi Sedang/Berat Ruang Guru/Kepala Sekolah/TU																		
			Jumlah Ruang Guru/Kepala Sekolah/TU yang Telah Direhabilitasi Sedang/Berat				2 Ruang	2 Ruang	298.390.000,00	298.390.000,00	273.000.000,00	-25.390.000,00	Kab. Banjar, Semua Kecamatan, Semua Kel/Desa	DANA ALOKASI UMUM (DAU)	Memperkuat pembangunan sumber daya manusia (SDM), sains, teknologi, pendidikan, kesehatan, prestasi olahraga, kesetaraan gender, serta penguatan peran perempuan, pemuda (generasi milenial dan generasi Z), dan penyandang disabilitas.	2. Meningkatkan Kualitas Sumber Daya Manusia yang berkarakter 2. Meningkatkan Kualitas Sumber Daya Manusia yang berkarakter			298.390.000,00	DINAS PENDIDIKAN
	1.01.02.2.02.0067	Pengadaan Alat Praktik dan Peraga Peserta Didik																		
			Jumlah Alat Praktik dan Peraga Peserta Didik yang Tersedia				2 Paket	5 Paket	1.202.564.000,00	1.419.164.000,00	4.416.909.000,00	3.214.345.000,00	Kab. Banjar, Semua Kecamatan, Semua Kel/Desa	DANA ALOKASI UMUM (DAU) DAU YANG DITENTUKAN PENGGUNAANNYA BIDANG PENDIDIKAN DAK FISIK-BIDANG PENDIDIKAN-REGULER-SMP	Memperkuat pembangunan sumber daya manusia (SDM), sains, teknologi, pendidikan, kesehatan, prestasi olahraga, kesetaraan gender, serta penguatan peran perempuan, pemuda (generasi milenial dan generasi Z), dan penyandang disabilitas.	2. Meningkatkan Kualitas Sumber Daya Manusia yang berkarakter 2. Meningkatkan Kualitas Sumber Daya Manusia yang berkarakter			1.202.706.000,00	DINAS PENDIDIKAN
	1.01.02.2.03	Pengelolaan Pendidikan Anak Usia Dini (PAUD)	*Persentase Prasarana Pendidikan Anak Usia Dini yang diperbaiki* *Persentase Prasarana Pendidikan Baru Pendidikan Anak Usia Dini* *Persentase Sarana Pendidikan Baru Pendidikan Anak Usia Dini* *Persentase Satuan Pendidikan Anak Usia Dini Berizin* *Persentase Satuan Pendidikan Anak Usia Dini yang menerapkan program Sekolah Ramah Anak* *Persentase Satuan Pendidikan Anak Usia Dini yang menerapkan program Sekolah Sehat*				100 Persen 45 Persen 69.73 Persen 70 Persen 72.25 Persen	0,89 Persen 100 Persen 10,83 Persen 15,56 Persen 57,22 Persen 79,35 Persen	18.708.006.836,00	31.924.591.836,00	33.473.351.736,00	14.765.344.900,00			Memperkuat pembangunan sumber daya manusia (SDM), sains, teknologi, pendidikan, kesehatan, prestasi olahraga, kesetaraan gender, serta penguatan peran perempuan, pemuda (generasi milenial dan generasi Z), dan penyandang disabilitas.	2. Meningkatkan Kualitas Sumber Daya Manusia yang berkarakter 2. Meningkatkan Kualitas Sumber Daya Manusia yang berkarakter	Pendidikan Anak Usia Dini		20.938.804.336,00	DINAS PENDIDIKAN
	1.01.02.2.03.0002	Pembangunan Sarana, Prasarana dan Utilitas PAUD																		
			Jumlah Sarana, Prasarana dan Utilitas PAUD yang Telah Dibangun				13 Unit	15 Unit	1.655.212.520,00	1.655.212.520,00	2.051.857.520,00	396.645.000,00	Kab. Banjar, Semua Kecamatan, Semua Kel/Desa	DANA ALOKASI UMUM (DAU) DAU YANG DITENTUKAN PENGGUNAANNYA BIDANG PENDIDIKAN	Memperkuat pembangunan sumber daya manusia (SDM), sains, teknologi, pendidikan, kesehatan, prestasi olahraga, kesetaraan gender, serta penguatan peran perempuan, pemuda (generasi milenial dan generasi Z), dan penyandang disabilitas.	2. Meningkatkan Kualitas Sumber Daya Manusia yang berkarakter 2. Meningkatkan Kualitas Sumber Daya Manusia yang berkarakter			1.655.212.520,00	DINAS PENDIDIKAN
	1.01.02.2.03.0007	Pengadaan Mebel PAUD																		
			Jumlah Mebel PAUD yang Tersedia				3 Paket	6 Paket	255.441.000,00	255.441.000,00	325.371.000,00	69.930.000,00	Kab. Banjar, Semua Kecamatan, Semua Kel/Desa	DANA ALOKASI UMUM (DAU)	Memperkuat pembangunan sumber daya manusia (SDM), sains, teknologi, pendidikan, kesehatan, prestasi olahraga, kesetaraan gender, serta penguatan peran perempuan, pemuda (generasi milenial dan generasi Z), dan penyandang disabilitas.	- -			255.441.000,00	DINAS PENDIDIKAN
	1.01.02.2.03.0009	Pengadaan Perlengkapan PAUD																		
			Jumlah perlengkapan PAUD yang Tersedia				304 Paket	5 Paket	350.000.000,00	553.775.000,00	594.195.000,00	244.195.000,00	Kab. Banjar, Semua Kecamatan, Semua Kel/Desa	DANA ALOKASI UMUM (DAU) DAU YANG DITENTUKAN PENGGUNAANNYA BIDANG PENDIDIKAN	Memperkuat pembangunan sumber daya manusia (SDM), sains, teknologi, pendidikan, kesehatan, prestasi olahraga, kesetaraan gender, serta penguatan peran perempuan, pemuda (generasi milenial dan generasi Z), dan penyandang disabilitas.	2. Meningkatkan Kualitas Sumber Daya Manusia yang berkarakter 2. Meningkatkan Kualitas Sumber Daya Manusia yang berkarakter			350.000.000,00	DINAS PENDIDIKAN
	1.01.02.2.03.0011	Penyediaan Biaya Personil Peserta Didik PAUD																		

NO	KODE	URUSAN / BIDANG URUSAN / PROGRAM / KEGIATAN / SUB KEGIATAN	INDIKATOR PROGRAM / KEGIATAN / SUB KEGIATAN	TARGET AKHIR PERIODE RENSTRA OPD	REALISASI CAPAIAN RENJA OPD TAHUN 2023	PRAKIRAAN CAPAIAN TARGET RENJA OPD TAHUN 2024	CAPAIAN KINERJA DAN KERANGKA PENDANAAN										KELOMPOK SASARAN	PRAKIRAAN MAJU RENCANA TAHUN 2026		PERANGKAT DAERAH PENANGGUNG JAWAB
							TARGET 2025		PAGU INDIKATIF (Rp)			Bertambah/Berkurang (10-12)	LOKASI	SUMBER DANA	PRIORITAS			TARGET	PAGU INDIKATIF (Rp)	
							SEBELUM	SESUDAH	RKPD 2025	APBD 2025	RKPD PERUBAHAN 2025				NASIONAL	DAERAH				
1	2	3	4	5	6	7	8	9	10	11	12	13	14	15	16	17	18	19	20	21
			Jumlah Peserta Didik PAUD yang Menerima Biaya Personil Peserta Didik				1920 Peserta Didik	160 Peserta Didik	480.000.000,00	480.000.000,00	480.000.000,00	0,00	Kab. Banjar, Semua Kecamatan, Semua Kel/Desa	DANA ALOKASI UMUM (DAU) DAU YANG DITENTUKAN PENGGUNAANNYA BIDANG PENDIDIKAN	Memperkuat pembangunan sumber daya manusia (SDM), sains, teknologi, pendidikan, kesehatan, prestasi olahraga, kesetaraan gender, serta penguatan peran perempuan, pemuda (generasi milenial dan generasi Z), dan penyandang disabilitas.	2. Meningkatkan Kualitas Sumber Daya Manusia yang berkarakter 2. Meningkatkan Kualitas Sumber Daya Manusia yang berkarakter			480.000.000,00	DINAS PENDIDIKAN
	1.01.02.2.03.0015	Penyediaan Pendidik dan Tenaga Kependidikan bagi Satuan PAUD																		
			Jumlah Pendidik dan Tenaga Kependidikan yang Tersedia pada PAUD				27 Orang	1123 Orang	6.609.603.000,00	6.609.603.000,00	6.594.603.000,00	-15.000.000,00	Kab. Banjar, Semua Kecamatan, Semua Kel/Desa	DANA ALOKASI UMUM (DAU) DAU YANG DITENTUKAN PENGGUNAANNYA BIDANG PENDIDIKAN	Memperkuat pembangunan sumber daya manusia (SDM), sains, teknologi, pendidikan, kesehatan, prestasi olahraga, kesetaraan gender, serta penguatan peran perempuan, pemuda (generasi milenial dan generasi Z), dan penyandang disabilitas.	2. Meningkatkan Kualitas Sumber Daya Manusia yang berkarakter 2. Meningkatkan Kualitas Sumber Daya Manusia yang berkarakter			4.165.062.000,00	DINAS PENDIDIKAN
	1.01.02.2.03.0016	Pengembangan Karir Pendidik dan Tenaga Kependidikan pada Satuan Pendidikan PAUD																		
			Jumlah Pendidik dan Tenaga Kependidikan yang Mendapatkan Fasilitasi Kenaikan Pangkat/Golongan, Pemberian Promosi, Peningkatan Kompetensi dan Kualifikasi				2442 Orang	631 Orang	2.423.497.000,00	1.610.843.000,00	437.383.200,00	-1.986.113.800,00	Kab. Banjar, Semua Kecamatan, Semua Kel/Desa	DANA ALOKASI UMUM (DAU)	Memperkuat pembangunan sumber daya manusia (SDM), sains, teknologi, pendidikan, kesehatan, prestasi olahraga, kesetaraan gender, serta penguatan peran perempuan, pemuda (generasi milenial dan generasi Z), dan penyandang disabilitas.	- -			0,00	DINAS PENDIDIKAN
	1.01.02.2.03.0017	Pembinaan Kelembagaan dan Manajemen PAUD																		
			Jumlah PAUD yang Dilaksanakan Pembinaan Kelembagaan dan Manajemen				300 Satuan Pendidikan	300 Satuan Pendidikan	218.598.000,00	213.193.000,00	227.353.000,00	8.755.000,00	Kab. Banjar, Semua Kecamatan, Semua Kel/Desa	DANA ALOKASI UMUM (DAU) DAU YANG DITENTUKAN PENGGUNAANNYA BIDANG PENDIDIKAN DAK FISIK-BIDANG PENDIDIKAN-REGULER-PAUD	Memperkuat pembangunan sumber daya manusia (SDM), sains, teknologi, pendidikan, kesehatan, prestasi olahraga, kesetaraan gender, serta penguatan peran perempuan, pemuda (generasi milenial dan generasi Z), dan penyandang disabilitas.	- -			0,00	DINAS PENDIDIKAN
	1.01.02.2.03.0018	Pengelolaan Dana BOP PAUD																		
			Jumlah PAUD yang Mengelola Dana BOP				-	425 Satuan Pendidikan	0,00	8.836.680.000,00	8.836.680.000,00	8.836.680.000,00	Kab. Banjar, Semua Kecamatan, Semua Kel/Desa	DAK NON FISIK-DANA BOSP-BOP PAUD REGULER DAK NON FISIK-DANA BOSP-BOP PAUD KINERJA	Memperkuat pembangunan sumber daya manusia (SDM), sains, teknologi, pendidikan, kesehatan, prestasi olahraga, kesetaraan gender, serta penguatan peran perempuan, pemuda (generasi milenial dan generasi Z), dan penyandang disabilitas.	2. Meningkatkan Kualitas Sumber Daya Manusia yang berkarakter 2. Meningkatkan Kualitas Sumber Daya Manusia yang berkarakter			8.836.680.000,00	DINAS PENDIDIKAN
	1.01.02.2.03.0019	Peningkatan Kapasitas Pengelolaan Dana BOP PAUD																		
			Jumlah Tenaga yang Meningkat Kapasitasnya dalam Pengelolaan Dana BOP PAUD				433 Orang	433 Orang	115.274.000,00	114.673.000,00	106.573.000,00	-8.701.000,00	Kab. Banjar, Semua Kecamatan, Semua Kel/Desa	DANA ALOKASI UMUM (DAU)	Memperkuat pembangunan sumber daya manusia (SDM), sains, teknologi, pendidikan, kesehatan, prestasi olahraga, kesetaraan gender, serta penguatan peran perempuan, pemuda (generasi milenial dan generasi Z), dan penyandang disabilitas.	- -			0,00	DINAS PENDIDIKAN
	1.01.02.2.03.0023	Pengembangan konten digital untuk pendidikan																		
			Jumlah konten digital untuk pendidikan yang telah dikembangkan				1 Konten Digital	1 Konten Digital	55.000.000,00	35.640.000,00	35.640.000,00	-19.360.000,00	Kab. Banjar, Semua Kecamatan, Semua Kel/Desa	DANA ALOKASI UMUM (DAU)	Memperkuat pembangunan sumber daya manusia (SDM), sains, teknologi, pendidikan, kesehatan, prestasi olahraga, kesetaraan gender, serta penguatan peran perempuan, pemuda (generasi milenial dan generasi Z), dan penyandang disabilitas.	- -			0,00	DINAS PENDIDIKAN
	1.01.02.2.03.0024	Pelatihan Penggunaan Aplikasi Bidang Pendidikan																		

NO	KODE	URUSAN / BIDANG URUSAN / PROGRAM / KEGIATAN / SUB KEGIATAN	INDIKATOR PROGRAM / KEGIATAN / SUB KEGIATAN	TARGET AKHIR PERIODE RENSTRA OPD	REALISASI CAPAIAN RENJA OPD TAHUN 2023	PRAKIRAAN CAPAIAN TARGET RENJA OPD TAHUN 2024	CAPAIAN KINERJA DAN KERANGKA PENDANAAN										KELOMPOK SASARAN	PRAKIRAAN MAJU RENCANA TAHUN 2026		PERANGKAT DAERAH PENANGGUNG JAWAB
							TARGET 2025		PAGU INDIKATIF (Rp)			Bertambah/Berkurang (10-12)	LOKASI	SUMBER DANA	PRIORITAS			TARGET	PAGU INDIKATIF (Rp)	
							SEBELUM	SESUDAH	RKPD 2025	APBD 2025	RKPD PERUBAHAN 2025				NASIONAL	DAERAH				
1	2	3	4	5	6	7	8	9	10	11	12	13	14	15	16	17	18	19	20	21
			Jumlah peserta pelatihan penggunaan aplikasi di bidang pendidikan yang dilaksanakan				40 Orang	40 Orang	25.000.000,00	16.200.000,00	11.153.000,00	-13.847.000,00	Kab. Banjar, Semua Kecamatan, Semua Kel/Desa	DANA ALOKASI UMUM (DAU)	Memperkuat pembangunan sumber daya manusia (SDM), sains, teknologi, pendidikan, kesehatan, prestasi olahraga, kesetaraan gender, serta penguatan peran perempuan, pemuda (generasi milenial dan generasi Z), dan penyandang disabilitas.	- -				0,00	DINAS PENDIDIKAN
	1.01.02.2.03.0025	Koordinasi, Perencanaan, Supervisi dan Evaluasi Layanan di Bidang Pendidikan																		
			Jumlah Dokumen Hasil Koordinasi, Perencanaan, Supervisi dan Evaluasi Layanan di Bidang Pendidikan				2 Dokumen	1 Dokumen	110.000.000,00	110.000.000,00	72.550.000,00	-37.450.000,00	Kab. Banjar, Semua Kecamatan, Semua Kel/Desa	DANA ALOKASI UMUM (DAU)	Memperkuat pembangunan sumber daya manusia (SDM), sains, teknologi, pendidikan, kesehatan, prestasi olahraga, kesetaraan gender, serta penguatan peran perempuan, pemuda (generasi milenial dan generasi Z), dan penyandang disabilitas.	- -				0,00	DINAS PENDIDIKAN
	1.01.02.2.03.0026	Sosialisasi dan Advokasi Kebijakan Bidang Pendidikan																		
			Jumlah kegiatan sosialisasi dan advokasi kebijakan di bidang Pendidikan yang dilaksanakan				7 Dokumen	12 Dokumen	580.979.500,00	580.979.500,00	763.418.500,00	182.439.000,00	Kab. Banjar, Semua Kecamatan, Semua Kel/Desa	DANA ALOKASI UMUM (DAU) DAU YANG DITENTUKAN PENGGUNAANNYA BIDANG PENDIDIKAN	Memperkuat pembangunan sumber daya manusia (SDM), sains, teknologi, pendidikan, kesehatan, prestasi olahraga, kesetaraan gender, serta penguatan peran perempuan, pemuda (generasi milenial dan generasi Z), dan penyandang disabilitas.	2. Meningkatkan Kualitas Sumber Daya Manusia yang berkarakter 2. Meningkatkan Kualitas Sumber Daya Manusia yang berkarakter				0,00	DINAS PENDIDIKAN
	1.01.02.2.03.0028	Pembangunan Ruang Guru/Kepala Sekolah/TU																		
			Jumlah Ruang Guru/Kepala Sekolah/TU yang Telah Dibangun				20 Ruang	20 Ruang	0,00	0,00	0,00	0,00	Kab. Banjar, Semua Kecamatan, Semua Kel/Desa	DANA ALOKASI UMUM (DAU)	Memperkuat pembangunan sumber daya manusia (SDM), sains, teknologi, pendidikan, kesehatan, prestasi olahraga, kesetaraan gender, serta penguatan peran perempuan, pemuda (generasi milenial dan generasi Z), dan penyandang disabilitas.	- -				0,00	DINAS PENDIDIKAN
	1.01.02.2.03.0030	Pembangunan Ruang Kelas Baru																		
			Jumlah Ruang Kelas Baru yang Bertambah				5 Ruang	8 Ruang	1.106.720.000,00	1.106.720.000,00	2.095.942.900,00	989.222.900,00	Kab. Banjar, Semua Kecamatan, Semua Kel/Desa	DANA ALOKASI UMUM (DAU) DAU YANG DITENTUKAN PENGGUNAANNYA BIDANG PENDIDIKAN	Memperkuat pembangunan sumber daya manusia (SDM), sains, teknologi, pendidikan, kesehatan, prestasi olahraga, kesetaraan gender, serta penguatan peran perempuan, pemuda (generasi milenial dan generasi Z), dan penyandang disabilitas.	2. Meningkatkan Kualitas Sumber Daya Manusia yang berkarakter 2. Meningkatkan Kualitas Sumber Daya Manusia yang berkarakter				1.106.720.000,00	DINAS PENDIDIKAN
	1.01.02.2.03.0031	Penyediaan infrastruktur TIK																		
			Jumlah paket infrastruktur TIK yang tersedia				1 Paket	2 Paket	404.010.000,00	404.010.000,00	1.403.000.000,00	998.990.000,00	Kab. Banjar, Semua Kecamatan, Semua Kel/Desa	DANA ALOKASI UMUM (DAU) DAU YANG DITENTUKAN PENGGUNAANNYA BIDANG PENDIDIKAN	Memperkuat pembangunan sumber daya manusia (SDM), sains, teknologi, pendidikan, kesehatan, prestasi olahraga, kesetaraan gender, serta penguatan peran perempuan, pemuda (generasi milenial dan generasi Z), dan penyandang disabilitas.	2. Meningkatkan Kualitas Sumber Daya Manusia yang berkarakter 2. Meningkatkan Kualitas Sumber Daya Manusia yang berkarakter				404.010.000,00	DINAS PENDIDIKAN
	1.01.02.2.03.0039	Bimbingan Teknis, Pelatihan, dan/atau Magang/PKL untuk Peningkatan Kapasitas Bidang Pendidikan																		
			Jumlah Peserta Bimbingan Teknis, Pelatihan, dan/atau Magang/PKL untuk Peningkatan Kapasitas Bidang Pendidikan yang dilaksanakan				400 Orang	400 Orang	624.148.000,00	344.048.000,00	344.048.000,00	-280.100.000,00	Kab. Banjar, Semua Kecamatan, Semua Kel/Desa	DANA ALOKASI UMUM (DAU)	Memperkuat pembangunan sumber daya manusia (SDM), sains, teknologi, pendidikan, kesehatan, prestasi olahraga, kesetaraan gender, serta penguatan peran perempuan, pemuda (generasi milenial dan generasi Z), dan penyandang disabilitas.	- -				0,00	DINAS PENDIDIKAN
	1.01.02.2.03.0040	Pembangunan Unit Sekolah Baru (USB)																		

NO	KODE	URUSAN / BIDANG URUSAN / PROGRAM / KEGIATAN / SUB KEGIATAN	INDIKATOR PROGRAM / KEGIATAN / SUB KEGIATAN	TARGET AKHIR PERIODE RENSTRA OPD	REALISASI CAPAIAN RENJA OPD TAHUN 2023	PRAKIRAAN CAPAIAN TARGET RENJA OPD TAHUN 2024	CAPAIAN KINERJA DAN KERANGKA PENDANAAN										KELOMPOK SASARAN	PRAKIRAAN MAJU RENCANA TAHUN 2026		PERANGKAT DAERAH PENANGGUNG JAWAB
							TARGET 2025		PAGU INDIKATIF (Rp)			Bertambah/Berkurang (10-12)	LOKASI	SUMBER DANA	PRIORITAS			TARGET	PAGU INDIKATIF (Rp)	
							SEBELUM	SESUDAH	RKPD 2025	APBD 2025	RKPD PERUBAHAN 2025				NASIONAL	DAERAH				
1	2	3	4	5	6	7	8	9	10	11	12	13	14	15	16	17	18	19	20	21
			Jumlah Sekolah Baru yang Telah Dibangun				2 Unit	1 Unit	1.500.000.000,00	1.500.000.000,00	1.492.405.000,00	-7.595.000,00	Kab. Banjar, Semua Kecamatan, Semua Kel/Desa	DANA ALOKASI UMUM (DAU)	Memperkuat pembangunan sumber daya manusia (SDM), sains, teknologi, pendidikan, kesehatan, prestasi olahraga, kesetaraan gender, serta penguatan peran perempuan, pemuda (generasi milenial dan generasi Z), dan penyandang disabilitas.	2. Meningkatkan Kualitas Sumber Daya Manusia yang berkarakter 2. Meningkatkan Kualitas Sumber Daya Manusia yang berkarakter			1.500.000.000,00	DINAS PENDIDIKAN
	1.01.02.2.03.0041	Pengadaan Perlengkapan Peserta Didik																		
			Jumlah Perlengkapan Peserta Didik yang Tersedia				1 Paket	2 Paket	109.800.000,00	109.800.000,00	107.775.000,00	-2.025.000,00	Kab. Banjar, Semua Kecamatan, Semua Kel/Desa	DANA ALOKASI UMUM (DAU)	Memperkuat pembangunan sumber daya manusia (SDM), sains, teknologi, pendidikan, kesehatan, prestasi olahraga, kesetaraan gender, serta penguatan peran perempuan, pemuda (generasi milenial dan generasi Z), dan penyandang disabilitas.	2. Meningkatkan Kualitas Sumber Daya Manusia yang berkarakter 2. Meningkatkan Kualitas Sumber Daya Manusia yang berkarakter			100.955.000,00	DINAS PENDIDIKAN
	1.01.02.2.03.0045	Rehabilitasi Sedang/Berat Sarana, Prasarana dan Utilitas PAUD																		
			Jumlah Sarana, Prasarana dan Utilitas PAUD yang Telah Direhabilitasi Sedang/Berat				3 Unit	3 Unit	532.842.116,00	532.842.116,00	524.392.116,00	-8.450.000,00	Kab. Banjar, Semua Kecamatan, Semua Kel/Desa	DANA ALOKASI UMUM (DAU)	Memperkuat pembangunan sumber daya manusia (SDM), sains, teknologi, pendidikan, kesehatan, prestasi olahraga, kesetaraan gender, serta penguatan peran perempuan, pemuda (generasi milenial dan generasi Z), dan penyandang disabilitas.	2. Meningkatkan Kualitas Sumber Daya Manusia yang berkarakter 2. Meningkatkan Kualitas Sumber Daya Manusia yang berkarakter			532.842.116,00	DINAS PENDIDIKAN
	1.01.02.2.03.0046	Pengadaan Alat Praktik dan Peraga Peserta Didik PAUD																		
			Jumlah Alat Praktik dan Peraga Peserta Didik PAUD yang Tersedia				3 Paket	8 Paket	599.933.000,00	3.734.933.000,00	3.832.568.000,00	3.232.635.000,00	Kab. Banjar, Semua Kecamatan, Semua Kel/Desa	DANA ALOKASI UMUM (DAU) DAK FISIK-BIDANG PENDIDIKAN-REGULER-PAUD	Memperkuat pembangunan sumber daya manusia (SDM), sains, teknologi, pendidikan, kesehatan, prestasi olahraga, kesetaraan gender, serta penguatan peran perempuan, pemuda (generasi milenial dan generasi Z), dan penyandang disabilitas.	- -			599.933.000,00	DINAS PENDIDIKAN
	1.01.02.2.03.0047	Penyelenggaraan Proses Belajar PAUD																		
			Jumlah Peserta Didik PAUD yang Mengikuti Proses Belajar				100 Satuan Pendidikan	447 Satuan Pendidikan	440.000.000,00	2.608.050.000,00	2.100.627.000,00	1.660.627.000,00	Kab. Banjar, Semua Kecamatan, Semua Kel/Desa	DANA ALOKASI UMUM (DAU)	Memperkuat pembangunan sumber daya manusia (SDM), sains, teknologi, pendidikan, kesehatan, prestasi olahraga, kesetaraan gender, serta penguatan peran perempuan, pemuda (generasi milenial dan generasi Z), dan penyandang disabilitas.	2. Meningkatkan Kualitas Sumber Daya Manusia yang berkarakter 2. Meningkatkan Kualitas Sumber Daya Manusia yang berkarakter			440.000.000,00	DINAS PENDIDIKAN
	1.01.02.2.03.0051	Rehabilitasi Sedang/Berat Ruang Kelas Sekolah																		
			Jumlah Ruang Kelas Sekolah yang Telah Direhabilitasi Sedang/Berat				3 Ruang	18 Ruang	511.948.700,00	511.948.700,00	1.035.816.500,00	523.867.800,00	Kab. Banjar, Semua Kecamatan, Semua Kel/Desa	DANA ALOKASI UMUM (DAU)	Memperkuat pembangunan sumber daya manusia (SDM), sains, teknologi, pendidikan, kesehatan, prestasi olahraga, kesetaraan gender, serta penguatan peran perempuan, pemuda (generasi milenial dan generasi Z), dan penyandang disabilitas.	2. Meningkatkan Kualitas Sumber Daya Manusia yang berkarakter 2. Meningkatkan Kualitas Sumber Daya Manusia yang berkarakter			511.948.700,00	DINAS PENDIDIKAN
	1.01.02.2.04	Pengelolaan Pendidikan Nonformal/Kesetaraan	*Jumlah Pondok Pesantren yang Menyelenggarakan Pendidikan Kesetaraan* *Jumlah warga negara yang belum menyelesaikan dikdasmen yang berpartisipasi dalam pendidikan kesetaraan* *Persentase Peserta Didik Pendidikan Non Formal/Kesetaraan tidak mampu yang bersekolah* *Persentase Sarana Pendidikan Baru Pendidikan Non Formal/Kesetaraan* *Persentase Satuan Pendidikan/Non Formal/Kesetaraan yang Tenaga Pendidiknya Menerapkan Kurikulum Nasional*				100 persen 40 Persen 65 Persen 80 Persen 95 Persen	100 Persen 10,611 Rasio 27,86 Persen 7 Satuan Pendidikan 8,99 Persen	9.561.609.664,00	20.756.889.664,00	20.676.311.414,00	11.114.701.750,00			Memperkuat pembangunan sumber daya manusia (SDM), sains, teknologi, pendidikan, kesehatan, prestasi olahraga, kesetaraan gender, serta penguatan peran perempuan, pemuda (generasi milenial dan generasi Z), dan penyandang disabilitas.	2. Meningkatkan Kualitas Sumber Daya Manusia yang berkarakter 2. Meningkatkan Kualitas Sumber Daya Manusia yang berkarakter	Pendidikan Nonformal/Kesetaraan		15.201.939.664,00	DINAS PENDIDIKAN
	1.01.02.2.04.0014	Penyediaan Pendidik dan Tenaga Kependidikan bagi Satuan Pendidikan Nonformal/Kesetaraan																		

NO	KODE	URUSAN / BIDANG URUSAN / PROGRAM / KEGIATAN / SUB KEGIATAN	INDIKATOR PROGRAM / KEGIATAN / SUB KEGIATAN	TARGET AKHIR PERIODE RENSTRA OPD	REALISASI CAPAIAN RENJA OPD TAHUN 2023	PRAKIRAAN CAPAIAN TARGET RENJA OPD TAHUN 2024	CAPAIAN KINERJA DAN KERANGKA PENDANAAN										KELOMPOK SASARAN	PRAKIRAAN MAJU RENCANA TAHUN 2026		PERANGKAT DAERAH PENANGGUNG JAWAB
							TARGET 2025		PAGU INDIKATIF (Rp)			Bertambah/Berkurang (10-12)	LOKASI	SUMBER DANA	PRIORITAS			TARGET	PAGU INDIKATIF (Rp)	
							SEBELUM	SESUDAH	RKPD 2025	APBD 2025	RKPD PERUBAHAN 2025				NASIONAL	DAERAH				
1	2	3	4	5	6	7	8	9	10	11	12	13	14	15	16	17	18	19	20	21
			Jumlah Pendidik dan Tenaga Kependidikan yang Tersedia bagi Satuan Pendidikan Nonformal/Kesetaraan				5 Orang	5 Orang	4.500.000,00	4.500.000,00	3.600.000,00	-900.000,00	Kab. Banjar, Semua Kecamatan, Semua Kel/Desa	DANA ALOKASI UMUM (DAU)	Memperkuat pembangunan sumber daya manusia (SDM), sains, teknologi, pendidikan, kesehatan, prestasi olahraga, kesetaraan gender, serta penguatan peran perempuan, pemuda (generasi milenial dan generasi Z), dan penyandang disabilitas.	2. Meningkatkan Kualitas Sumber Daya Manusia yang berkarakter 2. Meningkatkan Kualitas Sumber Daya Manusia yang berkarakter			0,00	DINAS PENDIDIKAN
	1.01.02.2.04.0016	Pembinaan Kelembagaan dan Manajemen Sekolah Nonformal/Kesetaraan																		
			Jumlah Sekolah Nonformal/Kesetaraan yang Dilaksanakan Pembinaan Kelembagaan dan Manajemen				437 Satuan Pendidikan	27 Satuan Pendidikan	45.200.000,00	45.200.000,00	49.997.000,00	4.797.000,00	Kab. Banjar, Semua Kecamatan, Semua Kel/Desa	DANA ALOKASI UMUM (DAU)	Memperkuat pembangunan sumber daya manusia (SDM), sains, teknologi, pendidikan, kesehatan, prestasi olahraga, kesetaraan gender, serta penguatan peran perempuan, pemuda (generasi milenial dan generasi Z), dan penyandang disabilitas.	- -			0,00	DINAS PENDIDIKAN
	1.01.02.2.04.0017	Pengelolaan Dana BOP Sekolah Nonformal/Kesetaraan																		
			Jumlah Sekolah Nonformal/Kesetaraan yang Mengelola Dana BOP				-	28 Satuan Pendidikan	0,00	11.195.280.000,00	11.195.280.000,00	11.195.280.000,00	Kab. Banjar, Semua Kecamatan, Semua Kel/Desa	DAK NON FISIK-DANA BOSP-BOP KESETARAAN REGULER DAK NON FISIK-DANA BOSP-BOP KESETARAAN KINERJA	Memperkuat pembangunan sumber daya manusia (SDM), sains, teknologi, pendidikan, kesehatan, prestasi olahraga, kesetaraan gender, serta penguatan peran perempuan, pemuda (generasi milenial dan generasi Z), dan penyandang disabilitas.	2. Meningkatkan Kualitas Sumber Daya Manusia yang berkarakter 2. Meningkatkan Kualitas Sumber Daya Manusia yang berkarakter			11.195.280.000,00	DINAS PENDIDIKAN
	1.01.02.2.04.0024	Pembinaan Penggunaan Teknologi, Informasi dan Komunikasi (TIK) untuk Pendidikan																		
			Jumlah Orang yang Mendapatkan Pembinaan Penggunaan Teknologi, Informasi dan Komunikasi (TIK) untuk Pendidikan				60 Orang	60 Orang	26.750.500,00	26.750.500,00	26.750.500,00	0,00	Kab. Banjar, Semua Kecamatan, Semua Kel/Desa	DANA ALOKASI UMUM (DAU)	Memperkuat pembangunan sumber daya manusia (SDM), sains, teknologi, pendidikan, kesehatan, prestasi olahraga, kesetaraan gender, serta penguatan peran perempuan, pemuda (generasi milenial dan generasi Z), dan penyandang disabilitas.	2. Meningkatkan Kualitas Sumber Daya Manusia yang berkarakter 2. Meningkatkan Kualitas Sumber Daya Manusia yang berkarakter			0,00	DINAS PENDIDIKAN
	1.01.02.2.04.0026	Pelatihan Penggunaan Aplikasi Bidang Pendidikan																		
			Jumlah peserta pelatihan penggunaan aplikasi di bidang pendidikan yang dilaksanakan				60 Orang	60 Orang	61.315.000,00	61.315.000,00	29.140.000,00	-32.175.000,00	Kab. Banjar, Semua Kecamatan, Semua Kel/Desa	DANA ALOKASI UMUM (DAU)	Memperkuat pembangunan sumber daya manusia (SDM), sains, teknologi, pendidikan, kesehatan, prestasi olahraga, kesetaraan gender, serta penguatan peran perempuan, pemuda (generasi milenial dan generasi Z), dan penyandang disabilitas.	2. Meningkatkan Kualitas Sumber Daya Manusia yang berkarakter 2. Meningkatkan Kualitas Sumber Daya Manusia yang berkarakter			0,00	DINAS PENDIDIKAN
	1.01.02.2.04.0027	Koordinasi, Perencanaan, Supervisi dan Evaluasi Layanan di Bidang Pendidikan																		
			Jumlah Dokumen Hasil Koordinasi, Perencanaan, Supervisi dan Evaluasi Layanan di Bidang Pendidikan				1 Dokumen	1 Dokumen	23.000.000,00	23.000.000,00	21.900.000,00	-1.100.000,00	Kab. Banjar, Semua Kecamatan, Semua Kel/Desa	DANA ALOKASI UMUM (DAU)	Memperkuat pembangunan sumber daya manusia (SDM), sains, teknologi, pendidikan, kesehatan, prestasi olahraga, kesetaraan gender, serta penguatan peran perempuan, pemuda (generasi milenial dan generasi Z), dan penyandang disabilitas.	- -			0,00	DINAS PENDIDIKAN
	1.01.02.2.04.0028	Sosialisasi dan Advokasi Kebijakan Bidang Pendidikan																		
			Jumlah kegiatan sosialisasi dan advokasi kebijakan di bidang Pendidikan yang dilaksanakan				1 Dokumen	4 Dokumen	224.685.000,00	224.685.000,00	485.951.400,00	261.266.400,00	Kab. Banjar, Semua Kecamatan, Semua Kel/Desa	DANA ALOKASI UMUM (DAU)	Memperkuat pembangunan sumber daya manusia (SDM), sains, teknologi, pendidikan, kesehatan, prestasi olahraga, kesetaraan gender, serta penguatan peran perempuan, pemuda (generasi milenial dan generasi Z), dan penyandang disabilitas.	- -			0,00	DINAS PENDIDIKAN
	1.01.02.2.04.0030	Fasilitasi Komunitas Belajar Pendidik dan Tenaga Kependidikan																		

NO	KODE	URUSAN / BIDANG URUSAN / PROGRAM / KEGIATAN / SUB KEGIATAN	INDIKATOR PROGRAM / KEGIATAN / SUB KEGIATAN	TARGET AKHIR PERIODE RENSTRA OPD	REALISASI CAPAIAN RENJA OPD TAHUN 2023	PRAKIRAAN CAPAIAN TARGET RENJA OPD TAHUN 2024	CAPAIAN KINERJA DAN KERANGKA PENDANAAN										KELOMPOK SASARAN	PRAKIRAAN MAJU RENCANA TAHUN 2026		PERANGKAT DAERAH PENANGGUNG JAWAB
							TARGET 2025		PAGU INDIKATIF (Rp)			Bertambah/Berkurang (10-12)	LOKASI	SUMBER DANA	PRIORITAS			TARGET	PAGU INDIKATIF (Rp)	
							SEBELUM	SESUDAH	RKPD 2025	APBD 2025	RKPD PERUBAHAN 2025				NASIONAL	DAERAH				
1	2	3	4	5	6	7	8	9	10	11	12	13	14	15	16	17	18	19	20	21
			Jumlah Komunitas Belajar Pendidik dan Tenaga Pendidik yang terfasilitasi				5 Komunitas	5 Komunitas	170.449.500,00	170.449.500,00	84.119.500,00	-86.330.000,00	Kab. Banjar, Semua Kecamatan, Semua Kel/Desa	DANA ALOKASI UMUM (DAU)	Memperkuat pembangunan sumber daya manusia (SDM), sains, teknologi, pendidikan, kesehatan, prestasi olahraga, kesetaraan gender, serta penguatan peran perempuan, pemuda (generasi milenial dan generasi Z), dan penyandang disabilitas.	- -			0,00	DINAS PENDIDIKAN
	1.01.02.2.04.0031	Pemberian layanan pendampingan bagi satuan pendidikan untuk pencegahan perundungan, kekerasan, dan intoleransi																		
			Jumlah kegiatan pendampingan bagi satuan pendidikan untuk pencegahan perundungan, kekerasan, dan intoleransi				1 Kegiatan	1 Kegiatan	58.050.000,00	58.050.000,00	42.750.000,00	-15.300.000,00	Kab. Banjar, Semua Kecamatan, Semua Kel/Desa	DANA ALOKASI UMUM (DAU)	Memperkuat pembangunan sumber daya manusia (SDM), sains, teknologi, pendidikan, kesehatan, prestasi olahraga, kesetaraan gender, serta penguatan peran perempuan, pemuda (generasi milenial dan generasi Z), dan penyandang disabilitas.	2. Meningkatkan Kualitas Sumber Daya Manusia yang berkarakter 2. Meningkatkan Kualitas Sumber Daya Manusia yang berkarakter			0,00	DINAS PENDIDIKAN
	1.01.02.2.04.0033	Penyediaan infrastruktur TIK																		
			Jumlah paket infrastruktur TIK yang tersedia				15 Paket	2 Paket	279.295.000,00	279.295.000,00	277.271.250,00	-2.023.750,00	Kab. Banjar, Semua Kecamatan, Semua Kel/Desa	DANA ALOKASI UMUM (DAU)	Memperkuat pembangunan sumber daya manusia (SDM), sains, teknologi, pendidikan, kesehatan, prestasi olahraga, kesetaraan gender, serta penguatan peran perempuan, pemuda (generasi milenial dan generasi Z), dan penyandang disabilitas.	2. Meningkatkan Kualitas Sumber Daya Manusia yang berkarakter 2. Meningkatkan Kualitas Sumber Daya Manusia yang berkarakter			279.295.000,00	DINAS PENDIDIKAN
	1.01.02.2.04.0036	Pengadaan Perlengkapan Peserta Didik																		
			Jumlah Perlengkapan Peserta Didik yang Tersedia				1 Paket	1 Paket	100.000.000,00	100.000.000,00	97.300.000,00	-2.700.000,00	Kab. Banjar, Semua Kecamatan, Semua Kel/Desa	DANA ALOKASI UMUM (DAU)	Memperkuat pembangunan sumber daya manusia (SDM), sains, teknologi, pendidikan, kesehatan, prestasi olahraga, kesetaraan gender, serta penguatan peran perempuan, pemuda (generasi milenial dan generasi Z), dan penyandang disabilitas.	2. Meningkatkan Kualitas Sumber Daya Manusia yang berkarakter 2. Meningkatkan Kualitas Sumber Daya Manusia yang berkarakter			100.000.000,00	DINAS PENDIDIKAN
	1.01.02.2.04.0038	Pembangunan Ruang Guru/Kepala Sekolah/TU																		
			Jumlah Ruang Guru/Kepala Sekolah/TU yang Telah Dibangun				2 Ruang	2 Ruang	467.750.600,00	467.750.600,00	460.840.600,00	-6.910.000,00	Kab. Banjar, Semua Kecamatan, Semua Kel/Desa	DANA ALOKASI UMUM (DAU)	Memperkuat pembangunan sumber daya manusia (SDM), sains, teknologi, pendidikan, kesehatan, prestasi olahraga, kesetaraan gender, serta penguatan peran perempuan, pemuda (generasi milenial dan generasi Z), dan penyandang disabilitas.	2. Meningkatkan Kualitas Sumber Daya Manusia yang berkarakter 2. Meningkatkan Kualitas Sumber Daya Manusia yang berkarakter			467.750.600,00	DINAS PENDIDIKAN
	1.01.02.2.04.0039	Pembangunan Ruang Kelas Baru																		
			Jumlah Ruang Kelas Baru yang Bertambah				4 Ruang	5 Ruang	834.271.146,00	834.271.146,00	937.776.146,00	103.505.000,00	Kab. Banjar, Semua Kecamatan, Semua Kel/Desa	DANA ALOKASI UMUM (DAU)	Memperkuat pembangunan sumber daya manusia (SDM), sains, teknologi, pendidikan, kesehatan, prestasi olahraga, kesetaraan gender, serta penguatan peran perempuan, pemuda (generasi milenial dan generasi Z), dan penyandang disabilitas.	2. Meningkatkan Kualitas Sumber Daya Manusia yang berkarakter 2. Meningkatkan Kualitas Sumber Daya Manusia yang berkarakter			834.271.146,00	DINAS PENDIDIKAN
	1.01.02.2.04.0041	Rehabilitasi Sedang/Berat Sarana, Prasarana dan Utilitas Sekolah																		
			Jumlah Sarana, Prasarana dan Utilitas Sekolah yang Telah Direhabilitasi Sedang/Berat				7 Unit	5 Unit	589.058.468,00	589.058.468,00	577.528.468,00	-11.530.000,00	Kab. Banjar, Semua Kecamatan, Semua Kel/Desa	DANA ALOKASI UMUM (DAU)	Memperkuat pembangunan sumber daya manusia (SDM), sains, teknologi, pendidikan, kesehatan, prestasi olahraga, kesetaraan gender, serta penguatan peran perempuan, pemuda (generasi milenial dan generasi Z), dan penyandang disabilitas.	2. Meningkatkan Kualitas Sumber Daya Manusia yang berkarakter 2. Meningkatkan Kualitas Sumber Daya Manusia yang berkarakter			589.058.468,00	DINAS PENDIDIKAN
	1.01.02.2.04.0046	Penyelenggaraan Proses Belajar bagi Peserta Didik																		

NO	KODE	URUSAN / BIDANG URUSAN / PROGRAM / KEGIATAN / SUB KEGIATAN	INDIKATOR PROGRAM / KEGIATAN / SUB KEGIATAN	TARGET AKHIR PERIODE RENSTRA OPD	REALISASI CAPAIAN RENJA OPD TAHUN 2023	PRAKIRAAN CAPAIAN TARGET RENJA OPD TAHUN 2024	CAPAIAN KINERJA DAN KERANGKA PENDANAAN										KELOMPOK SASARAN	PRAKIRAAN MAJU RENCANA TAHUN 2026		PERANGKAT DAERAH PENANGGUNG JAWAB
							TARGET 2025		PAGU INDIKATIF (Rp)			Bertambah/Berkurang (10-12)	LOKASI	SUMBER DANA	PRIORITAS			TARGET	PAGU INDIKATIF (Rp)	
							SEBELUM	SESUDAH	RKPD 2025	APBD 2025	RKPD PERUBAHAN 2025				NASIONAL	DAERAH				
1	2	3	4	5	6	7	8	9	10	11	12	13	14	15	16	17	18	19	20	21
			Jumlah Satuan Pendidikan yang Menyelenggarakan Proses Belajar				9782 Peserta Didik	9782 Peserta Didik	4.941.000.000,00	4.941.000.000,00	4.872.661.000,00	-68.339.000,00	Kab. Banjar, Semua Kecamatan, Semua Kel/Desa	DANA ALOKASI UMUM (DAU)	Memperkuat pembangunan sumber daya manusia (SDM), sains, teknologi, pendidikan, kesehatan, prestasi olahraga, kesetaraan gender, serta penguatan peran perempuan, pemuda (generasi milenial dan generasi Z), dan penyandang disabilitas.	- -			0,00	DINAS PENDIDIKAN
	1.01.02.2.04.0048	Pengadaan Mebel Sekolah																		
			Jumlah Mebel Sekolah yang Tersedia				2 Paket	2 Paket	803.495.000,00	803.495.000,00	800.800.000,00	-2.695.000,00	Kab. Banjar, Semua Kecamatan, Semua Kel/Desa	DANA ALOKASI UMUM (DAU)	Memperkuat pembangunan sumber daya manusia (SDM), sains, teknologi, pendidikan, kesehatan, prestasi olahraga, kesetaraan gender, serta penguatan peran perempuan, pemuda (generasi milenial dan generasi Z), dan penyandang disabilitas.	- -			803.495.000,00	DINAS PENDIDIKAN
	1.01.02.2.04.0055	Pengadaan Alat Praktik dan Peraga Peserta Didik Nonformal / Kesetaraan																		
			Jumlah Alat Praktik dan Peraga Peserta Didik Nonformal/ Kesetaraan yang Tersedia				4 Paket	4 Paket	408.110.000,00	408.110.000,00	401.350.000,00	-6.760.000,00	Kab. Banjar, Semua Kecamatan, Semua Kel/Desa	DANA ALOKASI UMUM (DAU)	Memperkuat pembangunan sumber daya manusia (SDM), sains, teknologi, pendidikan, kesehatan, prestasi olahraga, kesetaraan gender, serta penguatan peran perempuan, pemuda (generasi milenial dan generasi Z), dan penyandang disabilitas.	2. Meningkatkan Kualitas Sumber Daya Manusia yang berkarakter 2. Meningkatkan Kualitas Sumber Daya Manusia yang berkarakter			408.110.000,00	DINAS PENDIDIKAN
	1.01.02.2.04.0061	Rehabilitasi Sedang/Berat Ruang Kelas Sekolah																		
			Jumlah Ruang Kelas Sekolah yang Telah Direhabilitasi Sedang/Berat				32 Ruang	2 Ruang	524.679.450,00	524.679.450,00	311.295.550,00	-213.383.900,00	Kab. Banjar, Semua Kecamatan, Semua Kel/Desa	DANA ALOKASI UMUM (DAU)	Memperkuat pembangunan sumber daya manusia (SDM), sains, teknologi, pendidikan, kesehatan, prestasi olahraga, kesetaraan gender, serta penguatan peran perempuan, pemuda (generasi milenial dan generasi Z), dan penyandang disabilitas.	2. Meningkatkan Kualitas Sumber Daya Manusia yang berkarakter 2. Meningkatkan Kualitas Sumber Daya Manusia yang berkarakter			524.679.450,00	DINAS PENDIDIKAN
3.	**1.01.03**	**PROGRAM PENGEMBANGAN KURIKULUM**	**Persentase Satuan Pendidikan yang menerapkan kurikulum nasional dan muatan lokal (Pendidikan Anak Usia Dini)**				**100 Persen**	**100 Persen**	**45.000.000,00**	**40.000.000,00**	**36.296.000,00**	**-45.000.000,00**							**0,00**	
	1.01.03.2.01	Penetapan Kurikulum Muatan Lokal Pendidikan Dasar	*Jumlah Kurikulum Muatan Lokal Pendidikan Sekolah Dasar yang sesuai dengan kebutuhan Persentase Satuan Pendidikan Sekolah Dasar yang Tenaga Pendidiknya Menerapkan Kurikulum Nasional Persentase Satuan Pendidikan Sekolah Mengah Pertama yang Tenaga Pendidiknya Menerapkan Kurikulum Nasional*				4 Kegiatan	100 Persen 2 Dokumen	45.000.000,00	40.000.000,00	36.296.000,00	-8.704.000,00			Memperkuat pembangunan sumber daya manusia (SDM), sains, teknologi, pendidikan, kesehatan, prestasi olahraga, kesetaraan gender, serta penguatan peran perempuan, pemuda (generasi milenial dan generasi Z), dan penyandang disabilitas.	- -	Peningkatan Penyusunan Kurikulum Muatan lokal yang baik		0,00	DINAS PENDIDIKAN
	1.01.03.2.01.0002	Penyusunan Silabus Muatan Lokal Pendidikan Dasar																		
			Jumlah Silabus Muatan Lokal Pendidikan Dasar yang Tersusun				2 Dokumen	1 Dokumen	45.000.000,00	40.000.000,00	36.296.000,00	-8.704.000,00	Kab. Banjar, Semua Kecamatan, Semua Kel/Desa	DANA ALOKASI UMUM (DAU)	Memperkuat pembangunan sumber daya manusia (SDM), sains, teknologi, pendidikan, kesehatan, prestasi olahraga, kesetaraan gender, serta penguatan peran perempuan, pemuda (generasi milenial dan generasi Z), dan penyandang disabilitas.	- -			0,00	DINAS PENDIDIKAN

NO	KODE	URUSAN / BIDANG URUSAN / PROGRAM / KEGIATAN / SUB KEGIATAN	INDIKATOR PROGRAM / KEGIATAN / SUB KEGIATAN	TARGET AKHIR PERIODE RENSTRA OPD	REALISASI CAPAIAN RENJA OPD TAHUN 2023	PRAKIRAAN CAPAIAN TARGET RENJA OPD TAHUN 2024	CAPAIAN KINERJA DAN KERANGKA PENDANAAN										KELOMPOK SASARAN	PRAKIRAAN MAJU RENCANA TAHUN 2026		PERANGKAT DAERAH PENANGGUNG JAWAB
							TARGET 2025		PAGU INDIKATIF (Rp)			Bertambah/Berkurang (10-12)	LOKASI	SUMBER DANA	PRIORITAS			TARGET	PAGU INDIKATIF (Rp)	
							SEBELUM	SESUDAH	RKPD 2025	APBD 2025	RKPD PERUBAHAN 2025				NASIONAL	DAERAH				
1	2	3	4	5	6	7	8	9	10	11	12	13	14	15	16	17	18	19	20	21
4.	**1.01.04**	**PROGRAM PENDIDIK DAN TENAGA KEPENDIDIKAN**	**Indeks Pemerataan Guru (Sekolah Menengah Pertama)** **Indeks Pemerataan Guru (Sekolah Dasar)** **Indeks Pemerataan Guru (TK Negeri)** **Rasio Tenaga Kependidikan terhadap Satuan Pendidikan (Sekolah Menengah Pertama)** **Rasio Tenaga Kependidikan terhadap Satuan Pendidikan (Sekolah Dasar)** **Rasio Pendidik (Kelas) terhadap Peserta Didik (Sekolah Dasar)** **Rasio Tenaga Pendamping Sekolah terhadap Satuan Pendidikan (Sekolah Dasar)** **Rasio Tenaga Pendamping Sekolah terhadap Satuan Pendidikan (Sekolah Dasar)** **Rasio Pendidik terhadap Peserta Didik (Pendidikan Anak Usia Dini)** **Rasio Tenaga Pendamping Sekolah terhadap Satuan Pendidikan (Pendidikan Anak Usia Dini)** **Rasio Tenaga Pendamping Sekolah terhadap Satuan Pendidikan (Sekolah Menengah Pertama)** **Rasio Tenaga Pendamping Sekolah terhadap Satuan Pendidikan (Sekolah Menengah Pertama)** **Rasio Tenaga Pendamping Sekolah terhadap Satuan Pendidikan (Sekolah Menengah Pertama)** **Persentase Pendidik dan Tenaga Kependidikan Tersertifikasi(Pendidikan Anak Usia Dini)** **Persentase Pendidik dan Tenaga Kependidikan Tersertifikasi(Sekolah Menengah Pertama)** **Persentase Pendidik dan Tenaga Kependidikan Tersertifikasi(Sekolah Dasar)**				**10,25** **12,81** **17.90** **Persen** **Persen** **Persen**	**0,3505** **0,7381** **0,9736** **1 : 1,03** **1 : 1,05** **1:1,09** **1 :11,30** **1:11,30** **1:16,20** **1 : 5,71** **1 : 7,6** **1:7,6** **1:7,6** **39,09** **62,08** **62,15 Nilai** **Nilai** **Nilai** **Rasio** **Rasio** **Rasio** **Rasio** **Rasio** **Rasio** **Rasio** **Rasio** **Rasion** **Persen** **Persen** **Persen**	**71.000.000,00**	**71.000.000,00**	**66.440.000,00**	**-36.000.000,00**						**35.000.000,00**	
	1.01.04.2.01	Pemerataan Kuantitas dan Kualitas Pendidik dan Tenaga Kependidikan bagi Satuan Pendidikan Dasar, PAUD, dan Pendidikan Nonformal/Kesetaraan	*Persentase Pendidik dan Tenaga Kependidikan Pendidikan Non Formal/Kesetaraan yang Terdistribusi sesuai kebutuhan* *Persentase Pendidik dan Tenaga Kependidikan Pendidikan Sekolah Dasar yang Terdistribusi sesuai kebutuhan* *Persentase Pendidik dan Tenaga Kependidikan Pendidikan Sekolah Menengah Pertama yang Terdistribusi sesuai kebutuhan*				2 Dokumen 43.10 Nilai 57.43 Nilai 58.81 Nilai 70.60 Nilai	100 Persen	71.000.000,00	71.000.000,00	66.440.000,00	-4.560.000,00			Memperkuat pembangunan sumber daya manusia (SDM), sains, teknologi, pendidikan, kesehatan, prestasi olahraga, kesetaraan gender, serta penguatan peran perempuan, pemuda (generasi milenial dan generasi Z), dan penyandang disabilitas.	- -	Peningkatan Pelayanan Pemerataan Kuantitas dan Kualitas Pendidik dan Tenaga Kependidikan bagi Satuan Pendidikan Dasar, PAUD, dan Pendidikan Nonformal/Kesetaraan yang berkualitas		35.000.000,00	DINAS PENDIDIKAN
	1.01.04.2.01.0001	Perhitungan dan Pemetaan Pendidik dan Tenaga Kependidikan Satuan Pendidikan Dasar, PAUD, dan Pendidikan Nonformal/Kesetaraan																		
			Jumlah Dokumen Hasil Perhitungan dan Pemetaan Pendidik dan Tenaga Kependidikan Satuan Satuan Pendidikan Dasar, PAUD, dan Pendidikan Nonformal/Kesetaraan				11 Dokumen	5 Dokumen	35.000.000,00	35.000.000,00	33.860.000,00	-1.140.000,00	Kab. Banjar, Semua Kecamatan, Semua Kel/Desa	DANA ALOKASI UMUM (DAU)	Memperkuat pembangunan sumber daya manusia (SDM), sains, teknologi, pendidikan, kesehatan, prestasi olahraga, kesetaraan gender, serta penguatan peran perempuan, pemuda (generasi milenial dan generasi Z), dan penyandang disabilitas.	- -			35.000.000,00	DINAS PENDIDIKAN
	1.01.04.2.01.0002	Penataan Pendistribusian Pendidik dan Tenaga Kependidikan bagi Satuan Pendidikan Dasar, PAUD, dan Pendidikan Nonformal/Kesetaraan																		
			Jumlah Laporan Hasil Pelaksanaan Penataan Pendistribusian Pendidik dan Tenaga Kependidikan Satuan Pendidikan Dasar, PAUD, dan Pendidikan Nonformal/Kesetaraan				6 Laporan	3 Laporan	36.000.000,00	36.000.000,00	32.580.000,00	-3.420.000,00	Kab. Banjar, Semua Kecamatan, Semua Kel/Desa	DANA ALOKASI UMUM (DAU)	Memperkuat pembangunan sumber daya manusia (SDM), sains, teknologi, pendidikan, kesehatan, prestasi olahraga, kesetaraan gender, serta penguatan peran perempuan, pemuda (generasi milenial dan generasi Z), dan penyandang disabilitas.	- -			0,00	DINAS PENDIDIKAN
		DINAS KESEHATAN							**313.240.565.043,00**	**421.583.085.062,00**	**424.742.006.528,00**	**111.501.441.485,00**							**373.429.030.051,00**	
	1	**URUSAN PEMERINTAHAN WAJIB YANG BERKAITAN DENGAN PELAYANAN DASAR**							**313.240.565.043,00**	**421.583.085.062,00**	**424.742.006.528,00**	**111.501.441.485,00**							**373.429.030.051,00**	
	1.02	**URUSAN PEMERINTAHAN BIDANG KESEHATAN**							**313.240.565.043,00**	**421.583.085.062,00**	**424.742.006.528,00**	**111.501.441.485,00**							**373.429.030.051,00**	
1.	**1.02.01**	**PROGRAM PENUNJANG URUSAN PEMERINTAHAN DAERAH KABUPATEN/KOTA**	**Indeks Kepatuhan dan Kinerja Intern (IKKI) Dinas Kesehatan**				**97,5 Indeks**	**97,5 Indeks**	**166.610.678.781,00**	**185.202.373.000,00**	**184.966.638.220,00**	**50.381.867.469,00**							**216.992.546.250,00**	
	1.02.01.2.01	Perencanaan, Penganggaran, dan Evaluasi Kinerja Perangkat Daerah	*Persentase Dokumen Perencanaan, Penganggaran, dan Laporan Kinerja SKPD Tersusun Dengan Baik*				100 %	100 %	220.933.000,00	356.933.000,00	284.182.720,00	63.249.720,00			-	2. Meningkatkan Kualitas Sumber Daya Manusia yang berkarakter 2. Meningkatkan Kualitas Sumber Daya Manusia yang berkarakter	Masyarakat Kabupaten Banjar		25.221.000.000,00	DINAS KESEHATAN
	1.02.01.2.01.0001	Penyusunan Dokumen Perencanaan Perangkat Daerah																		

NO	KODE	URUSAN / BIDANG URUSAN / PROGRAM / KEGIATAN / SUB KEGIATAN	INDIKATOR PROGRAM / KEGIATAN / SUB KEGIATAN	TARGET AKHIR PERIODE RENSTRA OPD	REALISASI CAPAIAN RENJA OPD TAHUN 2023	PRAKIRAAN CAPAIAN TARGET RENJA OPD TAHUN 2024	CAPAIAN KINERJA DAN KERANGKA PENDANAAN										KELOMPOK SASARAN	PRAKIRAAN MAJU RENCANA TAHUN 2026		PERANGKAT DAERAH PENANGGUNG JAWAB
							TARGET 2025		PAGU INDIKATIF (Rp)			Bertambah/Berkurang (10-12)	LOKASI	SUMBER DANA	PRIORITAS			TARGET	PAGU INDIKATIF (Rp)	
							SEBELUM	SESUDAH	RKPD 2025	APBD 2025	RKPD PERUBAHAN 2025				NASIONAL	DAERAH				
1	2	3	4	5	6	7	8	9	10	11	12	13	14	15	16	17	18	19	20	21
			Jumlah Dokumen Perencanaan Perangkat Daerah				7 Dokumen	9 Dokumen	52.065.000,00	52.065.000,00	38.034.000,00	-14.031.000,00	Kab. Banjar, Semua Kecamatan, Semua Kel/Desa	DANA ALOKASI UMUM (DAU)	-	2. Meningkatkan Kualitas Sumber Daya Manusia yang berkarakter 2. Meningkatkan Kualitas Sumber Daya Manusia yang berkarakter			55.000.000,00	DINAS KESEHATAN
	1.02.01.2.01.0002	Koordinasi dan Penyusunan Dokumen RKA-SKPD																		
			Jumlah Dokumen RKA-SKPD dan Laporan Hasil Koordinasi Penyusunan Dokumen RKA-SKPD				6 Dokumen	3 Dokumen	45.118.000,00	45.118.000,00	32.736.720,00	-12.381.280,00	Kab. Banjar, Semua Kecamatan, Semua Kel/Desa	DANA ALOKASI UMUM (DAU)	-	2. Meningkatkan Kualitas Sumber Daya Manusia yang berkarakter 2. Meningkatkan Kualitas Sumber Daya Manusia yang berkarakter			49.000.000,00	DINAS KESEHATAN
	1.02.01.2.01.0004	Koordinasi dan Penyusunan DPA-SKPD																		
			Jumlah Dokumen DPA-SKPD dan Laporan Hasil Koordinasi Penyusunan Dokumen DPA-SKPD				6 Dokumen	3 Dokumen	18.100.000,00	18.100.000,00	13.694.000,00	-4.406.000,00	Kab. Banjar, Semua Kecamatan, Semua Kel/Desa	DANA ALOKASI UMUM (DAU)	-	2. Meningkatkan Kualitas Sumber Daya Manusia yang berkarakter 2. Meningkatkan Kualitas Sumber Daya Manusia yang berkarakter			20.000.000,00	DINAS KESEHATAN
	1.02.01.2.01.0006	Koordinasi dan Penyusunan Laporan Capaian Kinerja dan Ikhtisar Realisasi Kinerja SKPD																		
			Jumlah Laporan Capaian Kinerja dan Ikhtisar Realisasi Kinerja SKPD dan Laporan Hasil Koordinasi Penyusunan Laporan Capaian Kinerja dan Ikhtisar Realisasi Kinerja SKPD				4 Laporan	8 Laporan	23.800.000,00	159.800.000,00	155.126.000,00	131.326.000,00	Kab. Banjar, Semua Kecamatan, Semua Kel/Desa	DANA ALOKASI UMUM (DAU)	-	2. Meningkatkan Kualitas Sumber Daya Manusia yang berkarakter 2. Meningkatkan Kualitas Sumber Daya Manusia yang berkarakter			25.000.000.000,00	DINAS KESEHATAN
	1.02.01.2.01.0007	Evaluasi Kinerja Perangkat Daerah																		
			Jumlah Laporan Evaluasi Kinerja Perangkat Daerah				22 Laporan	19 Laporan	69.300.000,00	69.300.000,00	39.042.000,00	-30.258.000,00	Kab. Banjar, Semua Kecamatan, Semua Kel/Desa	DANA ALOKASI UMUM (DAU)	-	2. Meningkatkan Kualitas Sumber Daya Manusia yang berkarakter 2. Meningkatkan Kualitas Sumber Daya Manusia yang berkarakter			72.000.000,00	DINAS KESEHATAN
	1.02.01.2.01.0010	Pelaksanaan Forum Perangkat Daerah Berdasarkan Bidang Urusan yang Diampu dalam Rangka Penyusunan Dokumen Perencanaan Perangkat Daerah																		
			Jumlah Berita Acara Hasil Forum Perangkat Daerah Berdasarkan Bidang Urusan yang Diampu dalam Rangka Penyusunan Dokumen Perencanaan Perangkat Daerah				4 Berita Acara	1 Berita Acara	12.550.000,00	12.550.000,00	5.550.000,00	-7.000.000,00	Kab. Banjar, Semua Kecamatan, Semua Kel/Desa	DANA ALOKASI UMUM (DAU)	-	2. Meningkatkan Kualitas Sumber Daya Manusia yang berkarakter 2. Meningkatkan Kualitas Sumber Daya Manusia yang berkarakter			25.000.000,00	DINAS KESEHATAN
	1.02.01.2.02	Administrasi Keuangan Perangkat Daerah	*Persentase Administrasi Keuangan Perangkat Daerah*				100 %	100 %	149.721.285.781,00	166.385.730.000,00	166.403.483.700,00	16.682.197.919,00			-	2. Meningkatkan Kualitas Sumber Daya Manusia yang berkarakter 2. Meningkatkan Kualitas Sumber Daya Manusia yang berkarakter	Masyarakat Kabupaten Banjar		175.115.661.250,00	DINAS KESEHATAN
	1.02.01.2.02.0001	Penyediaan Gaji dan Tunjangan ASN																		
			Jumlah Orang yang Menerima Gaji dan Tunjangan ASN				1304 Orang /bulan	1550 Orang /bulan	148.373.585.781,00	165.039.900.000,00	165.072.924.000,00	16.699.338.219,00	Kab. Banjar, Semua Kecamatan, Semua Kel/Desa	SISA BELANJA LAINNYA DANA ALOKASI UMUM (DAU) DAU YANG DITENTUKAN PENGGUNAANNYA BIDANG KESEHATAN	-	2. Meningkatkan Kualitas Sumber Daya Manusia yang berkarakter 2. Meningkatkan Kualitas Sumber Daya Manusia yang berkarakter			175.000.000.000,00	DINAS KESEHATAN
	1.02.01.2.02.0003	Pelaksanaan Penatausahaan dan Pengujian/Verifikasi Keuangan SKPD																		
			Jumlah Dokumen Penatausahaan dan Pengujian/Verifikasi Keuangan SKPD				12 Dokumen	12 Dokumen	1.271.700.000,00	1.271.700.000,00	1.271.255.700,00	-444.300,00	Kab. Banjar, Semua Kecamatan, Semua Kel/Desa	DANA ALOKASI UMUM (DAU)	-	2. Meningkatkan Kualitas Sumber Daya Manusia yang berkarakter 2. Meningkatkan Kualitas Sumber Daya Manusia yang berkarakter			0,00	DINAS KESEHATAN
	1.02.01.2.02.0005	Koordinasi dan Penyusunan Laporan Keuangan Akhir Tahun SKPD																		
			Jumlah Laporan Keuangan Akhir Tahun SKPD dan Laporan Hasil Koordinasi Penyusunan Laporan Keuangan Akhir Tahun SKPD				12 Laporan	12 Laporan	24.700.000,00	24.700.000,00	19.760.000,00	-4.940.000,00	Kab. Banjar, Semua Kecamatan, Semua Kel/Desa	DANA ALOKASI UMUM (DAU)	-	2. Meningkatkan Kualitas Sumber Daya Manusia yang berkarakter 2. Meningkatkan Kualitas Sumber Daya Manusia yang berkarakter			0,00	DINAS KESEHATAN
	1.02.01.2.02.0007	Koordinasi dan Penyusunan Laporan Keuangan Bulanan/ Triwulanan/ Semesteran SKPD																		
			Jumlah Laporan Keuangan Bulanan/ Triwulanan/ Semesteran SKPD dan Laporan Koordinasi Penyusunan Laporan Keuangan Bulanan/Triwulanan/Semesteran SKPD				12 Laporan	12 Laporan	51.300.000,00	49.430.000,00	39.544.000,00	-11.756.000,00	Kab. Banjar, Semua Kecamatan, Semua Kel/Desa	DANA ALOKASI UMUM (DAU)	-	2. Meningkatkan Kualitas Sumber Daya Manusia yang berkarakter 2. Meningkatkan Kualitas Sumber Daya Manusia yang berkarakter			115.661.250,00	DINAS KESEHATAN
	1.02.01.2.05	Administrasi Kepegawaian Perangkat Daerah	*Persentase administrasi kepegawaian SKPD yang Terpenuhi*				100 %	100 %	128.000.000,00	128.000.000,00	123.600.000,00	-4.400.000,00			-	2. Meningkatkan Kualitas Sumber Daya Manusia yang berkarakter 2. Meningkatkan Kualitas Sumber Daya Manusia yang berkarakter	Masyarakat Kabupaten Banjar		1.065.475.000,00	DINAS KESEHATAN
	1.02.01.2.05.0004	Koordinasi dan Pelaksanaan Sistem Informasi Kepegawaian																		
			Jumlah Dokumen Hasil Koordinasi dan Pelaksanaaan Sistem Informasi Kepegawaian				1 Dokumen	2 Dokumen	28.000.000,00	28.000.000,00	23.600.000,00	-4.400.000,00	Kab. Banjar, Semua Kecamatan, Semua Kel/Desa	DANA ALOKASI UMUM (DAU)	-	2. Meningkatkan Kualitas Sumber Daya Manusia yang berkarakter 2. Meningkatkan Kualitas Sumber Daya Manusia yang berkarakter			65.475.000,00	DINAS KESEHATAN

NO	KODE	URUSAN / BIDANG URUSAN / PROGRAM / KEGIATAN / SUB KEGIATAN	INDIKATOR PROGRAM / KEGIATAN / SUB KEGIATAN	TARGET AKHIR PERIODE RENSTRA OPD	REALISASI CAPAIAN RENJA OPD TAHUN 2023	PRAKIRAAN CAPAIAN TARGET RENJA OPD TAHUN 2024	CAPAIAN KINERJA DAN KERANGKA PENDANAAN										KELOMPOK SASARAN	PRAKIRAAN MAJU RENCANA TAHUN 2026		PERANGKAT DAERAH PENANGGUNG JAWAB
							TARGET 2025		PAGU INDIKATIF (Rp)			Bertambah/Berkurang (10-12)	LOKASI	SUMBER DANA	PRIORITAS			TARGET	PAGU INDIKATIF (Rp)	
							SEBELUM	SESUDAH	RKPD 2025	APBD 2025	RKPD PERUBAHAN 2025				NASIONAL	DAERAH				
1	2	3	4	5	6	7	8	9	10	11	12	13	14	15	16	17	18	19	20	21
	1.02.01.2.05.0009	Pendidikan dan Pelatihan Pegawai Berdasarkan Tugas dan Fungsi																		
			Jumlah Pegawai Berdasarkan Tugas dan Fungsi yang Mengikuti Pendidikan dan Pelatihan				100 Orang	20 Orang	100.000.000,00	100.000.000,00	100.000.000,00	0,00	Kab. Banjar, Semua Kecamatan, Semua Kel/Desa	DANA ALOKASI UMUM (DAU)	-	2. Meningkatkan Kualitas Sumber Daya Manusia yang berkarakter 2. Meningkatkan Kualitas Sumber Daya Manusia yang berkarakter			1.000.000.000,00	DINAS KESEHATAN
	1.02.01.2.06	Administrasi Umum Perangkat Daerah	*Persentase Administrasi Umum Perangkat Daerah*				100 %	100 %	2.381.250.000,00	1.972.500.000,00	1.491.937.400,00	-889.312.600,00			-	2. Meningkatkan Kualitas Sumber Daya Manusia yang berkarakter 2. Meningkatkan Kualitas Sumber Daya Manusia yang berkarakter	Masyarakat Kabupaten Banjar		3.040.000.000,00	DINAS KESEHATAN
	1.02.01.2.06.0001	Penyediaan Komponen Instalasi Listrik/Penerangan Bangunan Kantor																		
			Jumlah Paket Komponen Instalasi Listrik/Penerangan Bangunan Kantor yang Disediakan				7 Paket	4 Paket	38.000.000,00	38.000.000,00	38.000.000,00	0,00	Kab. Banjar, Semua Kecamatan, Semua Kel/Desa	DANA ALOKASI UMUM (DAU)	-	2. Meningkatkan Kualitas Sumber Daya Manusia yang berkarakter 2. Meningkatkan Kualitas Sumber Daya Manusia yang berkarakter			75.000.000,00	DINAS KESEHATAN
	1.02.01.2.06.0004	Penyediaan Bahan Logistik Kantor																		
			Jumlah Paket Bahan Logistik Kantor yang Disediakan				19 Paket	9 Paket	245.000.000,00	245.000.000,00	222.337.400,00	-22.662.600,00	Kab. Banjar, Semua Kecamatan, Semua Kel/Desa	DANA ALOKASI UMUM (DAU)	-	- -			425.000.000,00	DINAS KESEHATAN
	1.02.01.2.06.0005	Penyediaan Barang Cetakan dan Penggandaan																		
			Jumlah Paket Barang Cetakan dan Penggandaan yang Disediakan				4 Paket	7 Paket	59.500.000,00	59.500.000,00	47.600.000,00	-11.900.000,00	Kab. Banjar, Semua Kecamatan, Semua Kel/Desa	DANA ALOKASI UMUM (DAU)	-	2. Meningkatkan Kualitas Sumber Daya Manusia yang berkarakter 2. Meningkatkan Kualitas Sumber Daya Manusia yang berkarakter			190.000.000,00	DINAS KESEHATAN
	1.02.01.2.06.0009	Penyelenggaraan Rapat Koordinasi dan Konsultasi SKPD																		
			Jumlah Laporan Penyelenggaraan Rapat Koordinasi dan Konsultasi SKPD				12 Laporan	12 Laporan	2.038.750.000,00	1.630.000.000,00	1.184.000.000,00	-854.750.000,00	Kab. Banjar, Semua Kecamatan, Semua Kel/Desa	DANA ALOKASI UMUM (DAU)	-	2. Meningkatkan Kualitas Sumber Daya Manusia yang berkarakter 2. Meningkatkan Kualitas Sumber Daya Manusia yang berkarakter			2.350.000.000,00	DINAS KESEHATAN
	1.02.01.2.07	Pengadaan Barang Milik Daerah Penunjang Urusan Pemerintah Daerah	*Persentase Pengadaan BMD Penunjang Urusan Pemerintah Daerah*				100 %	100 %	328.200.000,00	328.200.000,00	450.850.400,00	122.650.400,00			-	2. Meningkatkan Kualitas Sumber Daya Manusia yang berkarakter 2. Meningkatkan Kualitas Sumber Daya Manusia yang berkarakter	Masyarakat Kabupaten Banjar		2.350.000.000,00	DINAS KESEHATAN
	1.02.01.2.07.0011	Pengadaan Sarana dan Prasarana Pendukung Gedung Kantor atau Bangunan Lainnya																		
			Jumlah Unit Sarana dan Prasarana Pendukung Gedung Kantor atau Bangunan Lainnya yang Disediakan				83 Unit	48 Unit	328.200.000,00	328.200.000,00	450.850.400,00	122.650.400,00	Kab. Banjar, Semua Kecamatan, Semua Kel/Desa	DANA BAGI HASIL (DBH) DANA ALOKASI UMUM (DAU) DAU YANG DITENTUKAN PENGGUNAANNYA BIDANG KESEHATAN	-	2. Meningkatkan Kualitas Sumber Daya Manusia yang berkarakter 2. Meningkatkan Kualitas Sumber Daya Manusia yang berkarakter			2.350.000.000,00	DINAS KESEHATAN
	1.02.01.2.08	Penyediaan Jasa Penunjang Urusan Pemerintahan Daerah	*Persentase Jasa Penunjang Urusan Pemerintah Daerah*				undefined undefined	undefined undefined	9.473.900.000,00	9.473.900.000,00	9.473.824.000,00	-76.000,00			-	2. Meningkatkan Kualitas Sumber Daya Manusia yang berkarakter 2. Meningkatkan Kualitas Sumber Daya Manusia yang berkarakter	Masyarakat Kabupaten Banjar		9.404.700.000,00	DINAS KESEHATAN
	1.02.01.2.08.0001	Penyediaan Jasa Surat Menyurat																		
			Jumlah Laporan Penyediaan Jasa Surat Menyurat				12 Laporan	12 Laporan	11.800.000,00	11.800.000,00	11.800.000,00	0,00	Kab. Banjar, Semua Kecamatan, Semua Kel/Desa	DANA ALOKASI UMUM (DAU)	-	2. Meningkatkan Kualitas Sumber Daya Manusia yang berkarakter 2. Meningkatkan Kualitas Sumber Daya Manusia yang berkarakter			50.000.000,00	DINAS KESEHATAN
	1.02.01.2.08.0002	Penyediaan Jasa Komunikasi, Sumber Daya Air dan Listrik																		
			Jumlah Laporan Penyediaan Jasa Komunikasi, Sumber Daya Air dan Listrik yang Disediakan				12 Laporan	12 Laporan	565.000.000,00	565.000.000,00	565.000.000,00	0,00	Kab. Banjar, Semua Kecamatan, Semua Kel/Desa	DANA ALOKASI UMUM (DAU)	-	2. Meningkatkan Kualitas Sumber Daya Manusia yang berkarakter 2. Meningkatkan Kualitas Sumber Daya Manusia yang berkarakter			625.000.000,00	DINAS KESEHATAN
	1.02.01.2.08.0004	Penyediaan Jasa Pelayanan Umum Kantor																		
			Jumlah Laporan Penyediaan Jasa Pelayanan Umum Kantor yang Disediakan				12 Laporan	12 Laporan	8.897.100.000,00	8.897.100.000,00	8.897.024.000,00	-76.000,00	Kab. Banjar, Semua Kecamatan, Semua Kel/Desa	DANA ALOKASI UMUM (DAU)	-	2. Meningkatkan Kualitas Sumber Daya Manusia yang berkarakter 2. Meningkatkan Kualitas Sumber Daya Manusia yang berkarakter			8.729.700.000,00	DINAS KESEHATAN
	1.02.01.2.09	Pemeliharaan Barang Milik Daerah Penunjang Urusan Pemerintahan Daerah	*Persentase Pemeliharaan BMD Penunjang Urusan Pemerintah Daerah*				100 %	100 %	4.357.110.000,00	6.557.110.000,00	6.738.760.000,00	2.381.650.000,00			-	2. Meningkatkan Kualitas Sumber Daya Manusia yang berkarakter 2. Meningkatkan Kualitas Sumber Daya Manusia yang berkarakter	Masyarakat Kabupaten Banjar		795.710.000,00	DINAS KESEHATAN
	1.02.01.2.09.0001	Penyediaan Jasa Pemeliharaan, Biaya Pemeliharaan, dan Pajak Kendaraan Perorangan Dinas atau Kendaraan Dinas Jabatan																		

NO	KODE	URUSAN / BIDANG URUSAN / PROGRAM / KEGIATAN / SUB KEGIATAN	INDIKATOR PROGRAM / KEGIATAN / SUB KEGIATAN	TARGET AKHIR PERIODE RENSTRA OPD	REALISASI CAPAIAN RENJA OPD TAHUN 2023	PRAKIRAAN CAPAIAN TARGET RENJA OPD TAHUN 2024	CAPAIAN KINERJA DAN KERANGKA PENDANAAN										KELOMPOK SASARAN	PRAKIRAAN MAJU RENCANA TAHUN 2026		PERANGKAT DAERAH PENANGGUNG JAWAB
							TARGET 2025		PAGU INDIKATIF (Rp)			Bertambah/Berkurang (10-12)	LOKASI	SUMBER DANA	PRIORITAS			TARGET	PAGU INDIKATIF (Rp)	
							SEBELUM	SESUDAH	RKPD 2025	APBD 2025	RKPD PERUBAHAN 2025				NASIONAL	DAERAH				
1	2	3	4	5	6	7	8	9	10	11	12	13	14	15	16	17	18	19	20	21
			Jumlah Kendaraan Perorangan Dinas atau Kendaraan Dinas Jabatan yang Dipelihara dan dibayarkan Pajaknya				1 Unit	1 Unit	42.750.000,00	42.750.000,00	42.750.000,00	0,00	Kab. Banjar, Semua Kecamatan, Semua Kel/Desa	DANA ALOKASI UMUM (DAU)	-	2. Meningkatkan Kualitas Sumber Daya Manusia yang berkarakter 2. Meningkatkan Kualitas Sumber Daya Manusia yang berkarakter			65.000.000,00	DINAS KESEHATAN
	1.02.01.2.09.0002	Penyediaan Jasa Pemeliharaan, Biaya Pemeliharaan, Pajak dan Perizinan Kendaraan Dinas Operasional atau Lapangan																		
			Jumlah Kendaraan Dinas Operasional atau Lapangan yang Dipelihara dan dibayarkan Pajak dan Perizinannya				17 Unit	12 Unit	472.360.000,00	472.360.000,00	472.360.000,00	0,00	Kab. Banjar, Semua Kecamatan, Semua Kel/Desa	DANA ALOKASI UMUM (DAU)	-	- -			550.000.000,00	DINAS KESEHATAN
	1.02.01.2.09.0009	Pemeliharaan/Rehabilitasi Gedung Kantor dan Bangunan Lainnya																		
			Jumlah Gedung Kantor dan Bangunan Lainnya yang Dipelihara/Direhabilitasi				1 Unit	1 Unit	3.767.000.000,00	5.967.000.000,00	6.137.000.000,00	2.370.000.000,00	Kab. Banjar, Semua Kecamatan, Semua Kel/Desa	DANA ALOKASI UMUM (DAU)	-	2. Meningkatkan Kualitas Sumber Daya Manusia yang berkarakter 2. Meningkatkan Kualitas Sumber Daya Manusia yang berkarakter			145.000.000,00	DINAS KESEHATAN
	1.02.01.2.09.0011	Pemeliharaan/Rehabilitasi Sarana dan Prasarana Pendukung Gedung Kantor atau Bangunan Lainnya																		
			Jumlah Sarana dan Prasarana Pendukung Gedung Kantor atau Bangunan Lainnya yang Dipelihara/Direhabilitasi				80 Unit	111 Unit	75.000.000,00	75.000.000,00	86.650.000,00	11.650.000,00	Kab. Banjar, Semua Kecamatan, Semua Kel/Desa	DANA ALOKASI UMUM (DAU)	-	2. Meningkatkan Kualitas Sumber Daya Manusia yang berkarakter 2. Meningkatkan Kualitas Sumber Daya Manusia yang berkarakter			35.710.000,00	DINAS KESEHATAN
2.	**1.02.02**	**PROGRAM PEMENUHAN UPAYA KESEHATAN PERORANGAN DAN UPAYA KESEHATAN MASYARAKAT**	**Persentase ibu hamil yang terlayani sesuai standar Persentase ibu hamil Resiko KEK Persentase rujukan lanjutan yang dilayani sesuai standart Persentase Fasilitas Kesehatan (Rumah Sakit, Puskesmas, Klinik dan Tempat Praktik Mandiri Dokter) yang dibina mutu pelayanan Persentase Desa yang mencapai Universal Child imunitation (UCI) Persentase Fasilitas Pelayanan Kesehatan yang memiliki prasarana sesuai standar Persentase fasilitas pelayanan kesehatan yang memiliki alat kesehatan sesuai standar Persentase fasilitas pelayanan kesehatan yang memiliki tenaga medis dan tenaga kesehatan sesuai standar Persentase fasilitas pelayanan kesehatan yang memiliki sarana sesuai standar Angka Keberhasilan Tuberkulosis (TBC) Prevalensi wasting**				**-**	**100 10 54.75 60.60 70 71 76 80 83 90 9 persen persen persen persen persen persen persen persen persen persen**	**144.047.561.262,00**	**233.877.811.062,00**	**235.810.682.708,00**	**9.765.610.039,00**							**153.813.171.301,00**	
	1.02.02.2.01	Penyediaan Fasilitas Pelayanan Kesehatan untuk UKM dan UKP Kewenangan Daerah Kabupaten/Kota	*Persentase capaian ASPAK puskesmas minimal 70%*				69 %	69 %	34.125.308.654,00	80.423.932.654,00	117.253.675.233,00	83.128.366.579,00			-	2. Meningkatkan Kualitas Sumber Daya Manusia yang berkarakter 2. Meningkatkan Kualitas Sumber Daya Manusia yang berkarakter	Masyarakat Kabupaten Banjar		30.603.127.110,00	DINAS KESEHATAN
	1.02.02.2.01.0001	Pembangunan Rumah Sakit beserta Sarana dan Prasarana Pendukungnya																		
			Jumlah Rumah Sakit Baru yang Memenuhi Rasio Tempat Tidur Terhadap Jumlah Penduduk Minimal 1:1000				1 Unit	1 Unit	10.000.000.000,00	10.000.000.000,00	10.748.981.000,00	748.981.000,00	Kab. Banjar, Semua Kecamatan, Semua Kel/Desa	DAU YANG DITENTUKAN PENGGUNAANNYA BIDANG KESEHATAN	-	2. Meningkatkan Kualitas Sumber Daya Manusia yang berkarakter 2. Meningkatkan Kualitas Sumber Daya Manusia yang berkarakter			0,00	DINAS KESEHATAN
	1.02.02.2.01.0002	Pembangunan Puskesmas																		
			Jumlah Pusat Kesehatan Masyarakat (Puskesmas) yang Dibangun				1 Unit	1 Unit	0,00	32.770.647.330,00	36.199.078.330,00	36.199.078.330,00	Kab. Banjar, Semua Kecamatan, Semua Kel/Desa	DANA ALOKASI UMUM (DAU) DAU YANG DITENTUKAN PENGGUNAANNYA BIDANG KESEHATAN DAK FISIK-BIDANG KESEHATAN-PENGUATAN SISTEM KESEHATAN	-	2. Meningkatkan Kualitas Sumber Daya Manusia yang berkarakter 2. Meningkatkan Kualitas Sumber Daya Manusia yang berkarakter			25.000.000.000,00	DINAS KESEHATAN
	1.02.02.2.01.0007	Pengembangan Fasilitas Kesehatan Lainnya																		
			Jumlah Fasilitas Kesehatan Lainnya yang Ditingkatkan Sarana, Prasarana, Alat Kesehatan dan SDM agar Sesuai Standar				23 Unit	3 Unit	0,00	1.880.000.000,00	7.155.080.000,00	7.155.080.000,00	Kab. Banjar, Semua Kecamatan, Semua Kel/Desa	DANA ALOKASI UMUM (DAU) DAU YANG DITENTUKAN PENGGUNAANNYA BIDANG KESEHATAN DAK FISIK-BIDANG KESEHATAN-PENGUATAN SISTEM KESEHATAN	-	2. Meningkatkan Kualitas Sumber Daya Manusia yang berkarakter 2. Meningkatkan Kualitas Sumber Daya Manusia yang berkarakter			0,00	DINAS KESEHATAN
	1.02.02.2.01.0009	Rehabilitasi dan Pemeliharaan Puskesmas																		

NO	KODE	URUSAN / BIDANG URUSAN / PROGRAM / KEGIATAN / SUB KEGIATAN	INDIKATOR PROGRAM / KEGIATAN / SUB KEGIATAN	TARGET AKHIR PERIODE RENSTRA OPD	REALISASI CAPAIAN RENJA OPD TAHUN 2023	PRAKIRAAN CAPAIAN TARGET RENJA OPD TAHUN 2024	CAPAIAN KINERJA DAN KERANGKA PENDANAAN										KELOMPOK SASARAN	PRAKIRAAN MAJU RENCANA TAHUN 2026		PERANGKAT DAERAH PENANGGUNG JAWAB
							TARGET 2025		PAGU INDIKATIF (Rp)			Bertambah/Berkurang (10-12)	LOKASI	SUMBER DANA	PRIORITAS			TARGET	PAGU INDIKATIF (Rp)	
							SEBELUM	SESUDAH	RKPD 2025	APBD 2025	RKPD PERUBAHAN 2025				NASIONAL	DAERAH				
1	2	3	4	5	6	7	8	9	10	11	12	13	14	15	16	17	18	19	20	21
			Jumlah Sarana, Prasarana dan Alat Kesehatan yang Telah Dilakukan Rehabilitasi dan Pemeliharaan Oleh Puskesmas				27 Unit	2 Unit	1.677.624.548,00	4.734.083.548,00	4.915.039.196,00	3.237.414.648,00	Kab. Banjar, Semua Kecamatan, Semua Kel/Desa	DANA ALOKASI UMUM (DAU) DAU YANG DITENTUKAN PENGGUNAANNYA BIDANG KESEHATAN DAK FISIK-BIDANG KESEHATAN-PENGUATAN SISTEM KESEHATAN PENDAPATAN BAGI HASIL PAJAK ROKOK	-	2. Meningkatkan Kualitas Sumber Daya Manusia yang berkarakter 2. Meningkatkan Kualitas Sumber Daya Manusia yang berkarakter			150.000.000,00	DINAS KESEHATAN
	1.02.02.2.01.0010	Rehabilitasi dan Pemeliharaan Fasilitas Kesehatan Lainnya																		
			Jumlah Sarana , Prasarana dan Alat Kesehatan yang Telah Dilakukan Rehabilitasi dan Pemeliharaan oleh Fasilitas Kesehatan Lainnya				8 Unit	11 Unit	5.651.753.000,00	13.937.156.970,00	18.084.024.970,00	12.432.271.970,00	Kab. Banjar, Semua Kecamatan, Semua Kel/Desa	DANA ALOKASI UMUM (DAU) DAU YANG DITENTUKAN PENGGUNAANNYA BIDANG KESEHATAN DAK FISIK-BIDANG KESEHATAN-PENGUATAN SISTEM KESEHATAN	-	2. Meningkatkan Kualitas Sumber Daya Manusia yang berkarakter 2. Meningkatkan Kualitas Sumber Daya Manusia yang berkarakter			1.500.000.000,00	DINAS KESEHATAN
	1.02.02.2.01.0014	Pengadaan Alat Kesehatan/Alat Penunjang Medik Fasilitas Pelayanan Kesehatan																		
			Jumlah Alat Kesehatan/Alat Penunjang Medik Fasilitas Pelayanan Kesehatan yang Disediakan				7 Unit	59 Unit	3.151.711.564,00	3.457.825.264,00	15.205.840.264,00	12.054.128.700,00	Kab. Banjar, Semua Kecamatan, Semua Kel/Desa	DANA ALOKASI UMUM (DAU) DAU YANG DITENTUKAN PENGGUNAANNYA BIDANG KESEHATAN DAK FISIK-BIDANG KESEHATAN-PENGUATAN SISTEM KESEHATAN	-	2. Meningkatkan Kualitas Sumber Daya Manusia yang berkarakter 2. Meningkatkan Kualitas Sumber Daya Manusia yang berkarakter			3.500.000.000,00	DINAS KESEHATAN
	1.02.02.2.01.0020	Pemeliharaan Rutin dan Berkala Alat Kesehatan/Alat Penunjang Medik Fasilitas Pelayanan Kesehatan																		
			Jumlah Alat Kesehatan/Alat Penunjang Medik Fasilitas Layanan Kesehatan yang Terpelihara Sesuai Standar				27 Unit	3 Unit	485.564.000,00	485.564.000,00	631.207.148,00	145.643.148,00	Kab. Banjar, Semua Kecamatan, Semua Kel/Desa	DANA ALOKASI UMUM (DAU) DAU YANG DITENTUKAN PENGGUNAANNYA BIDANG KESEHATAN DAK NON FISIK-DANA BOK-BOK DINAS-BOK KABUPATEN/KOTA	-	2. Meningkatkan Kualitas Sumber Daya Manusia yang berkarakter 2. Meningkatkan Kualitas Sumber Daya Manusia yang berkarakter			422.899.110,00	DINAS KESEHATAN
	1.02.02.2.01.0023	Pengadaan Obat, Bahan Habis Pakai, Bahan Medis Habis Pakai,, Vaksin, Makanan dan Minuman di Fasilitas Kesehatan																		
			Jumlah Obat, Bahan Habis Pakai, Bahan Medis Habis Pakai, Vaksin, Makanan dan Minuman di Fasilitas Kesehatan yang disediakan				3 Paket	6 Paket	12.865.687.042,00	12.865.687.042,00	24.155.913.525,00	11.290.226.483,00	Kab. Banjar, Semua Kecamatan, Semua Kel/Desa	DANA ALOKASI UMUM (DAU) DAU YANG DITENTUKAN PENGGUNAANNYA BIDANG KESEHATAN DAK NON FISIK-DANA BOK-BOK DINAS-BOK KABUPATEN/KOTA	-	2. Meningkatkan Kualitas Sumber Daya Manusia yang berkarakter 2. Meningkatkan Kualitas Sumber Daya Manusia yang berkarakter			0,00	DINAS KESEHATAN
	1.02.02.2.01.0025	Pengembangan Pendekatan Pelayanan Kesehatan di DTPK (Pelayanan Kesehatan Bergerak, Gugus Pulau, Pelayanan Kesehatan Berbasis Telemedicine)																		
			Jumlah Pelayanan Kesehatan Di DTPK (Pelayanan Kesehatan Bergerak, Gugus Pulau, Pelayanan Kesehatan Berbasis Telemedicine) yang Dilakukan Pengembangan				1058 Layanan	1 Layanan	22.088.500,00	22.088.500,00	22.670.800,00	582.300,00	Kab. Banjar, Semua Kecamatan, Semua Kel/Desa	DANA ALOKASI UMUM (DAU)	-	2. Meningkatkan Kualitas Sumber Daya Manusia yang berkarakter 2. Meningkatkan Kualitas Sumber Daya Manusia yang berkarakter			30.228.000,00	DINAS KESEHATAN
	1.02.02.2.01.0026	Distribusi Alat Kesehatan, Obat, Bahan Habis Pakai, Bahan Medis Habis Pakai, Vaksin, Makanan dan Minuman ke Fasilitas Kesehatan																		
			Jumlah distribusi Alat Kesehatan, Obat, Bahan Habis Pakai, Bahan Medis Habis Pakai, Vaksin, Makanan ke Fasilitas Kesehatan				-	1 Paket	0,00	0,00	135.840.000,00	135.840.000,00	Kab. Banjar, Semua Kecamatan, Semua Kel/Desa	DAK NON FISIK-DANA BOK-BOK DINAS-BOK KABUPATEN/KOTA	-	2. Meningkatkan Kualitas Sumber Daya Manusia yang berkarakter 2. Meningkatkan Kualitas Sumber Daya Manusia yang berkarakter			0,00	DINAS KESEHATAN
	1.02.02.2.02	Penyediaan Layanan Kesehatan untuk UKM dan UKP Rujukan Tingkat Daerah Kabupaten/Kota	*Persentase capaian SPM Puskesmas*				95 %	95 %	109.598.718.208,00	153.130.344.008,00	118.239.993.755,00	8.641.275.547,00			Memperkuat pembangunan sumber daya manusia (SDM), sains, teknologi, pendidikan, kesehatan, prestasi olahraga, kesetaraan gender, serta penguatan peran perempuan, pemuda (generasi milenial dan generasi Z), dan penyandang disabilitas.	2. Meningkatkan Kualitas Sumber Daya Manusia yang berkarakter 2. Meningkatkan Kualitas Sumber Daya Manusia yang berkarakter	Masyarakat Kabupaten Banjar		122.787.053.119,00	DINAS KESEHATAN
	1.02.02.2.02.0001	Pengelolaan Pelayanan Kesehatan Ibu Hamil																		
			Jumlah Ibu Hamil yang Mendapatkan Pelayanan Kesehatan Sesuai Standar				11657 Orang	9098 Orang	643.776.000,00	643.776.000,00	637.546.800,00	-6.229.200,00	Kab. Banjar, Semua Kecamatan, Semua Kel/Desa	DANA ALOKASI UMUM (DAU) DAU YANG DITENTUKAN PENGGUNAANNYA BIDANG KESEHATAN	Memperkuat pembangunan sumber daya manusia (SDM), sains, teknologi, pendidikan, kesehatan, prestasi olahraga, kesetaraan gender, serta penguatan peran perempuan, pemuda (generasi milenial dan generasi Z), dan penyandang disabilitas.	2. Meningkatkan Kualitas Sumber Daya Manusia yang berkarakter 2. Meningkatkan Kualitas Sumber Daya Manusia yang berkarakter			90.000.000,00	DINAS KESEHATAN
	1.02.02.2.02.0002	Pengelolaan Pelayanan Kesehatan Ibu Bersalin																		

NO	KODE	URUSAN / BIDANG URUSAN / PROGRAM / KEGIATAN / SUB KEGIATAN	INDIKATOR PROGRAM / KEGIATAN / SUB KEGIATAN	TARGET AKHIR PERIODE RENSTRA OPD	REALISASI CAPAIAN RENJA OPD TAHUN 2023	PRAKIRAAN CAPAIAN TARGET RENJA OPD TAHUN 2024	CAPAIAN KINERJA DAN KERANGKA PENDANAAN										KELOMPOK SASARAN	PRAKIRAAN MAJU RENCANA TAHUN 2026		PERANGKAT DAERAH PENANGGUNG JAWAB
							TARGET 2025		PAGU INDIKATIF (Rp)			Bertambah/Berkurang (10-12)	LOKASI	SUMBER DANA	PRIORITAS			TARGET	PAGU INDIKATIF (Rp)	
							SEBELUM	SESUDAH	RKPD 2025	APBD 2025	RKPD PERUBAHAN 2025				NASIONAL	DAERAH				
1	2	3	4	5	6	7	8	9	10	11	12	13	14	15	16	17	18	19	20	21
			Jumlah Ibu Bersalin yang Mendapatkan Pelayanan Kesehatan Sesuai Standar				11127 Orang	8682 Orang	61.410.000,00	61.410.000,00	231.688.400,00	170.278.400,00	Kab. Banjar, Semua Kecamatan, Semua Kel/Desa	DANA ALOKASI UMUM (DAU) DAU YANG DITENTUKAN PENGGUNAANNYA BIDANG KESEHATAN DAK NON FISIK-DANA BOK-BOK DINAS-BOK KABUPATEN/KOTA	Memperkuat pembangunan sumber daya manusia (SDM), sains, teknologi, pendidikan, kesehatan, prestasi olahraga, kesetaraan gender, serta penguatan peran perempuan, pemuda (generasi milenial dan generasi Z), dan penyandang disabilitas.	2. Meningkatkan Kualitas Sumber Daya Manusia yang berkarakter 2. Meningkatkan Kualitas Sumber Daya Manusia yang berkarakter			0,00	DINAS KESEHATAN
	1.02.02.2.02.0003	Pengelolaan Pelayanan Kesehatan Bayi Baru Lahir																		
			Jumlah Bayi Baru Lahir yang Mendapatkan Pelayanan Kesehatan Sesuai Standar				10597 Orang	8266 Orang	325.868.000,00	325.868.000,00	221.917.800,00	-103.950.200,00	Kab. Banjar, Semua Kecamatan, Semua Kel/Desa	DANA ALOKASI UMUM (DAU)	Memperkuat pembangunan sumber daya manusia (SDM), sains, teknologi, pendidikan, kesehatan, prestasi olahraga, kesetaraan gender, serta penguatan peran perempuan, pemuda (generasi milenial dan generasi Z), dan penyandang disabilitas.	2. Meningkatkan Kualitas Sumber Daya Manusia yang berkarakter 2. Meningkatkan Kualitas Sumber Daya Manusia yang berkarakter			35.000.000,00	DINAS KESEHATAN
	1.02.02.2.02.0004	Pengelolaan Pelayanan Kesehatan Balita																		
			Jumlah Balita yang Mendapatkan Pelayanan Kesehatan Sesuai Standar				38542 Orang	46110 Orang	159.949.100,00	159.949.100,00	158.739.280,00	-1.209.820,00	Kab. Banjar, Semua Kecamatan, Semua Kel/Desa	DANA ALOKASI UMUM (DAU) DAU YANG DITENTUKAN PENGGUNAANNYA BIDANG KESEHATAN	Memperkuat pembangunan sumber daya manusia (SDM), sains, teknologi, pendidikan, kesehatan, prestasi olahraga, kesetaraan gender, serta penguatan peran perempuan, pemuda (generasi milenial dan generasi Z), dan penyandang disabilitas.	2. Meningkatkan Kualitas Sumber Daya Manusia yang berkarakter 2. Meningkatkan Kualitas Sumber Daya Manusia yang berkarakter			0,00	DINAS KESEHATAN
	1.02.02.2.02.0005	Pengelolaan Pelayanan Kesehatan pada Usia Pendidikan Dasar																		
			Jumlah Anak Usia Pendidikan Dasar yang Mendapatkan Pelayanan Kesehatan Sesuai Standar				79774 Orang	93215 Orang	249.457.000,00	249.457.000,00	319.885.600,00	70.428.600,00	Kab. Banjar, Semua Kecamatan, Semua Kel/Desa	DANA ALOKASI UMUM (DAU) DAU YANG DITENTUKAN PENGGUNAANNYA BIDANG KESEHATAN	Memperkuat pembangunan sumber daya manusia (SDM), sains, teknologi, pendidikan, kesehatan, prestasi olahraga, kesetaraan gender, serta penguatan peran perempuan, pemuda (generasi milenial dan generasi Z), dan penyandang disabilitas.	2. Meningkatkan Kualitas Sumber Daya Manusia yang berkarakter 2. Meningkatkan Kualitas Sumber Daya Manusia yang berkarakter			35.000.000,00	DINAS KESEHATAN
	1.02.02.2.02.0006	Pengelolaan Pelayanan Kesehatan pada Usia Produktif																		
			Jumlah Penduduk Usia Produktif yang Mendapatkan Pelayanan Kesehatan Sesuai Standar				392961 Orang	382575 Orang	114.457.000,00	114.457.000,00	100.430.500,00	-14.026.500,00	Kab. Banjar, Semua Kecamatan, Semua Kel/Desa	DANA ALOKASI UMUM (DAU) DAU YANG DITENTUKAN PENGGUNAANNYA BIDANG KESEHATAN	Memperkuat pembangunan sumber daya manusia (SDM), sains, teknologi, pendidikan, kesehatan, prestasi olahraga, kesetaraan gender, serta penguatan peran perempuan, pemuda (generasi milenial dan generasi Z), dan penyandang disabilitas.	2. Meningkatkan Kualitas Sumber Daya Manusia yang berkarakter 2. Meningkatkan Kualitas Sumber Daya Manusia yang berkarakter			100.000.000,00	DINAS KESEHATAN
	1.02.02.2.02.0007	Pengelolaan Pelayanan Kesehatan pada Usia Lanjut																		
			Jumlah Penduduk Usia Lanjut yang Mendapatkan Pelayanan Kesehatan Sesuai Standar				62403 Orang	62581 Orang	77.152.000,00	77.152.000,00	91.721.600,00	14.569.600,00	Kab. Banjar, Semua Kecamatan, Semua Kel/Desa	DANA ALOKASI UMUM (DAU) DAU YANG DITENTUKAN PENGGUNAANNYA BIDANG KESEHATAN DAK NON FISIK-DANA BOK-BOK DINAS-BOK KABUPATEN/KOTA	Memperkuat pembangunan sumber daya manusia (SDM), sains, teknologi, pendidikan, kesehatan, prestasi olahraga, kesetaraan gender, serta penguatan peran perempuan, pemuda (generasi milenial dan generasi Z), dan penyandang disabilitas.	2. Meningkatkan Kualitas Sumber Daya Manusia yang berkarakter 2. Meningkatkan Kualitas Sumber Daya Manusia yang berkarakter			85.000.000,00	DINAS KESEHATAN
	1.02.02.2.02.0008	Pengelolaan Pelayanan Kesehatan Penderita Hipertensi																		
			Jumlah Penderita Hipertensi yang Mendapatkan Pelayanan Kesehatan Sesuai Standar				40497 Orang	40261 Orang	44.600.000,00	44.600.000,00	38.014.500,00	-6.585.500,00	Kab. Banjar, Semua Kecamatan, Semua Kel/Desa	DANA ALOKASI UMUM (DAU)	Memperkuat pembangunan sumber daya manusia (SDM), sains, teknologi, pendidikan, kesehatan, prestasi olahraga, kesetaraan gender, serta penguatan peran perempuan, pemuda (generasi milenial dan generasi Z), dan penyandang disabilitas.	2. Meningkatkan Kualitas Sumber Daya Manusia yang berkarakter 2. Meningkatkan Kualitas Sumber Daya Manusia yang berkarakter			100.000.000,00	DINAS KESEHATAN
	1.02.02.2.02.0009	Pengelolaan Pelayanan Kesehatan Penderita Diabetes Melitus																		

NO	KODE	URUSAN / BIDANG URUSAN / PROGRAM / KEGIATAN / SUB KEGIATAN	INDIKATOR PROGRAM / KEGIATAN / SUB KEGIATAN	TARGET AKHIR PERIODE RENSTRA OPD	REALISASI CAPAIAN RENJA OPD TAHUN 2023	PRAKIRAAN CAPAIAN TARGET RENJA OPD TAHUN 2024	CAPAIAN KINERJA DAN KERANGKA PENDANAAN										KELOMPOK SASARAN	PRAKIRAAN MAJU RENCANA TAHUN 2026		PERANGKAT DAERAH PENANGGUNG JAWAB
							TARGET 2025		PAGU INDIKATIF (Rp)			Bertambah/Berkurang (10-12)	LOKASI	SUMBER DANA	PRIORITAS			TARGET	PAGU INDIKATIF (Rp)	
							SEBELUM	SESUDAH	RKPD 2025	APBD 2025	RKPD PERUBAHAN 2025				NASIONAL	DAERAH				
1	2	3	4	5	6	7	8	9	10	11	12	13	14	15	16	17	18	19	20	21
			Jumlah Penderita Diabetes Melitus yang Mendapatkan Pelayanan Kesehatan Sesuai Standar				5355 Orang	5324 Orang	78.357.000,00	78.357.000,00	63.148.000,00	-15.209.000,00	Kab. Banjar, Semua Kecamatan, Semua Kel/Desa	DANA ALOKASI UMUM (DAU)	Memperkuat pembangunan sumber daya manusia (SDM), sains, teknologi, pendidikan, kesehatan, prestasi olahraga, kesetaraan gender, serta penguatan peran perempuan, pemuda (generasi milenial dan generasi Z), dan penyandang disabilitas.	2. Meningkatkan Kualitas Sumber Daya Manusia yang berkarakter 2. Meningkatkan Kualitas Sumber Daya Manusia yang berkarakter			220.901.307,00	DINAS KESEHATAN
	1.02.02.2.02.0010	Pengelolaan Pelayanan Kesehatan Orang dengan Gangguan Jiwa Berat																		
			Jumlah Orang yang Mendapatkan Pelayanan Kesehatan Orang dengan Gangguan Jiwa Berat Sesuai Standar				970 Orang	828 Orang	95.204.000,00	95.204.000,00	68.451.000,00	-26.753.000,00	Kab. Banjar, Semua Kecamatan, Semua Kel/Desa	DANA ALOKASI UMUM (DAU)	Memperkuat pembangunan sumber daya manusia (SDM), sains, teknologi, pendidikan, kesehatan, prestasi olahraga, kesetaraan gender, serta penguatan peran perempuan, pemuda (generasi milenial dan generasi Z), dan penyandang disabilitas.	2. Meningkatkan Kualitas Sumber Daya Manusia yang berkarakter 2. Meningkatkan Kualitas Sumber Daya Manusia yang berkarakter			319.402.237,00	DINAS KESEHATAN
	1.02.02.2.02.0011	Pengelolaan Pelayanan Kesehatan Orang Terduga Tuberkulosis																		
			Jumlah Orang Terduga Menderita Tuberkulosis yang Mendapatkan Pelayanan Sesuai Standar				10020 Orang	9983 Orang	86.867.000,00	86.867.000,00	70.918.000,00	-15.949.000,00	Kab. Banjar, Semua Kecamatan, Semua Kel/Desa	DANA ALOKASI UMUM (DAU)	Memperkuat pembangunan sumber daya manusia (SDM), sains, teknologi, pendidikan, kesehatan, prestasi olahraga, kesetaraan gender, serta penguatan peran perempuan, pemuda (generasi milenial dan generasi Z), dan penyandang disabilitas.	2. Meningkatkan Kualitas Sumber Daya Manusia yang berkarakter 2. Meningkatkan Kualitas Sumber Daya Manusia yang berkarakter			107.443.075,00	DINAS KESEHATAN
	1.02.02.2.02.0012	Pengelolaan Pelayanan Kesehatan Orang dengan Risiko Terinfeksi HIV																		
			Jumlah Orang Terduga Menderita HIV yang Mendapatkan Pelayanan Sesuai Standar				14378 Orang	14778 Orang	737.752.000,00	737.752.000,00	688.454.000,00	-49.298.000,00	Kab. Banjar, Semua Kecamatan, Semua Kel/Desa	DANA ALOKASI UMUM (DAU)	Memperkuat pembangunan sumber daya manusia (SDM), sains, teknologi, pendidikan, kesehatan, prestasi olahraga, kesetaraan gender, serta penguatan peran perempuan, pemuda (generasi milenial dan generasi Z), dan penyandang disabilitas.	2. Meningkatkan Kualitas Sumber Daya Manusia yang berkarakter 2. Meningkatkan Kualitas Sumber Daya Manusia yang berkarakter			400.000.000,00	DINAS KESEHATAN
	1.02.02.2.02.0013	Pengelolaan Pelayanan Kesehatan bagi Penduduk pada Kondisi Kejadian Luar Biasa (KLB)																		
			Jumlah Dokumen Hasil Pengelolaan Pelayanan Kesehatan bagi Penduduk pada Kondisi Kejadian Luar Biasa (KLB) Sesuai Standar				7 Dokumen	3 Dokumen	75.394.000,00	70.394.000,00	54.673.000,00	-20.721.000,00	Kab. Banjar, Semua Kecamatan, Semua Kel/Desa	DANA ALOKASI UMUM (DAU)	Memperkuat pembangunan sumber daya manusia (SDM), sains, teknologi, pendidikan, kesehatan, prestasi olahraga, kesetaraan gender, serta penguatan peran perempuan, pemuda (generasi milenial dan generasi Z), dan penyandang disabilitas.	2. Meningkatkan Kualitas Sumber Daya Manusia yang berkarakter 2. Meningkatkan Kualitas Sumber Daya Manusia yang berkarakter			195.312.500,00	DINAS KESEHATAN
	1.02.02.2.02.0015	Pengelolaan Pelayanan Kesehatan Gizi Masyarakat																		
			Jumlah Dokumen Hasil Pengelolaan Pelayanan Kesehatan Gizi Masyarakat				25 Dokumen	12 Dokumen	1.435.800.000,00	36.990.627.000,00	1.604.939.000,00	169.139.000,00	Kab. Banjar, Semua Kecamatan, Semua Kel/Desa	DANA BAGI HASIL (DBH) DANA ALOKASI UMUM (DAU) DAU YANG DITENTUKAN PENGGUNAANNYA BIDANG KESEHATAN DAK NON FISIK-DANA BOK-BOK DINAS-BOK KABUPATEN/KOTA DAK NON FISIK-DANA BOK-BOK DINAS-BOK PENGAWASAN OBAT DAN MAKANAN DAK NON FISIK-DANA BOK-BOK PUSKESMAS	Memperkuat pembangunan sumber daya manusia (SDM), sains, teknologi, pendidikan, kesehatan, prestasi olahraga, kesetaraan gender, serta penguatan peran perempuan, pemuda (generasi milenial dan generasi Z), dan penyandang disabilitas.	2. Meningkatkan Kualitas Sumber Daya Manusia yang berkarakter 2. Meningkatkan Kualitas Sumber Daya Manusia yang berkarakter			1.075.000.000,00	DINAS KESEHATAN
	1.02.02.2.02.0016	Pengelolaan Pelayanan Kesehatan Kerja dan Olahraga																		
			Jumlah Dokumen Hasil Pengelolaan Pelayanan Kesehatan Kerja dan Olahraga				4 Dokumen	7 Dokumen	283.000.000,00	277.508.000,00	241.324.000,00	-41.676.000,00	Kab. Banjar, Semua Kecamatan, Semua Kel/Desa	DANA ALOKASI UMUM (DAU) DAU YANG DITENTUKAN PENGGUNAANNYA BIDANG KESEHATAN	Memperkuat pembangunan sumber daya manusia (SDM), sains, teknologi, pendidikan, kesehatan, prestasi olahraga, kesetaraan gender, serta penguatan peran perempuan, pemuda (generasi milenial dan generasi Z), dan penyandang disabilitas.	2. Meningkatkan Kualitas Sumber Daya Manusia yang berkarakter 2. Meningkatkan Kualitas Sumber Daya Manusia yang berkarakter			580.000.000,00	DINAS KESEHATAN
	1.02.02.2.02.0017	Pengelolaan Pelayanan Kesehatan Lingkungan																		

NO	KODE	URUSAN / BIDANG URUSAN / PROGRAM / KEGIATAN / SUB KEGIATAN	INDIKATOR PROGRAM / KEGIATAN / SUB KEGIATAN	TARGET AKHIR PERIODE RENSTRA OPD	REALISASI CAPAIAN RENJA OPD TAHUN 2023	PRAKIRAAN CAPAIAN TARGET RENJA OPD TAHUN 2024	CAPAIAN KINERJA DAN KERANGKA PENDANAAN										KELOMPOK SASARAN	PRAKIRAAN MAJU RENCANA TAHUN 2026		PERANGKAT DAERAH PENANGGUNG JAWAB
							TARGET 2025		PAGU INDIKATIF (Rp)			Bertambah/Berkurang (10-12)	LOKASI	SUMBER DANA	PRIORITAS			TARGET	PAGU INDIKATIF (Rp)	
							SEBELUM	SESUDAH	RKPD 2025	APBD 2025	RKPD PERUBAHAN 2025				NASIONAL	DAERAH				
1	2	3	4	5	6	7	8	9	10	11	12	13	14	15	16	17	18	19	20	21
			Jumlah Dokumen Hasil Pengelolaan Pelayanan Kesehatan Lingkungan				6 Dokumen	5 Dokumen	1.134.954.995,00	1.127.339.995,00	1.230.624.775,00	95.669.780,00	Kab. Banjar, Semua Kecamatan, Semua Kel/Desa	DANA BAGI HASIL (DBH) DANA ALOKASI UMUM (DAU) DAU YANG DITENTUKAN P ENGGUNAANN YA BIDANG KESEHATAN DAK NON FISIK-DANA BOK-BOK DINAS-BOK KAB UPATEN/KOTA	Memperkuat pembangunan sumber daya manusia (SDM), sains, teknologi, pendidikan, kesehatan, prestasi olahraga, kesetaraan gender, serta penguatan peran perempuan, pemuda (generasi milenial dan generasi Z), dan penyandang disabilitas.	2. Meningkatkan Kualitas Sumber Daya Manusia yang berkarakter 2. Meningkatkan Kualitas Sumber Daya Manusia yang berkarakter			930.000.000,00	DINAS KESEHATAN
	1.02.02.2.02.0018	Pengelolaan Pelayanan Promosi Kesehatan																		
			Jumlah Dokumen Hasil Pengelolaan Pelayanan Promosi Kesehatan				3 Dokumen	12 Dokumen	634.576.000,00	519.826.000,00	698.200.200,00	63.624.200,00	Kab. Banjar, Semua Kecamatan, Semua Kel/Desa	DANA ALOKASI UMUM (DAU) DAK NON FISIK-DANA BOK-BOK DINAS-BOK KAB UPATEN/KOTA	Memperkuat pembangunan sumber daya manusia (SDM), sains, teknologi, pendidikan, kesehatan, prestasi olahraga, kesetaraan gender, serta penguatan peran perempuan, pemuda (generasi milenial dan generasi Z), dan penyandang disabilitas.	2. Meningkatkan Kualitas Sumber Daya Manusia yang berkarakter 2. Meningkatkan Kualitas Sumber Daya Manusia yang berkarakter			210.000.000,00	DINAS KESEHATAN
	1.02.02.2.02.0019	Pengelolaan Pelayanan Kesehatan Tradisional, Akupuntur, Asuhan Mandiri, dan Tradisional Lainnya																		
			Jumlah Dokumen Hasil Pengelolaan Pelayanan Kesehatan Tradisional, Akupuntur, Asuhan Mandiri dan Tradisional Lainnya				25 Dokumen	4 Dokumen	101.000.000,00	84.000.000,00	263.123.800,00	162.123.800,00	Kab. Banjar, Semua Kecamatan, Semua Kel/Desa	DANA ALOKASI UMUM (DAU)	Memperkuat pembangunan sumber daya manusia (SDM), sains, teknologi, pendidikan, kesehatan, prestasi olahraga, kesetaraan gender, serta penguatan peran perempuan, pemuda (generasi milenial dan generasi Z), dan penyandang disabilitas.	2. Meningkatkan Kualitas Sumber Daya Manusia yang berkarakter 2. Meningkatkan Kualitas Sumber Daya Manusia yang berkarakter			115.000.000,00	DINAS KESEHATAN
	1.02.02.2.02.0020	Pengelolaan Surveilans Kesehatan																		
			Jumlah Dokumen Hasil Pengelolaan Surveilans Kesehatan				7 Dokumen	7 Dokumen	467.080.000,00	332.394.000,00	383.699.500,00	-83.380.500,00	Kab. Banjar, Semua Kecamatan, Semua Kel/Desa	DANA ALOKASI UMUM (DAU) DAU YANG DITENTUKAN P ENGGUNAANN YA BIDANG KESEHATAN DAK NON FISIK-DANA BOK-BOK DINAS-BOK KAB UPATEN/KOTA	Memperkuat pembangunan sumber daya manusia (SDM), sains, teknologi, pendidikan, kesehatan, prestasi olahraga, kesetaraan gender, serta penguatan peran perempuan, pemuda (generasi milenial dan generasi Z), dan penyandang disabilitas.	2. Meningkatkan Kualitas Sumber Daya Manusia yang berkarakter 2. Meningkatkan Kualitas Sumber Daya Manusia yang berkarakter			700.000.000,00	DINAS KESEHATAN
	1.02.02.2.02.0022	Pengelolaan Pelayanan Kesehatan Jiwa dan NAPZA																		
			Jumlah Penyalahguna NAPZA yang Mendapatkan Pelayanan Kesehatan				7663 Orang	13 Orang	60.000.000,00	60.000.000,00	50.519.800,00	-9.480.200,00	Kab. Banjar, Semua Kecamatan, Semua Kel/Desa	DANA ALOKASI UMUM (DAU)	Memperkuat pembangunan sumber daya manusia (SDM), sains, teknologi, pendidikan, kesehatan, prestasi olahraga, kesetaraan gender, serta penguatan peran perempuan, pemuda (generasi milenial dan generasi Z), dan penyandang disabilitas.	2. Meningkatkan Kualitas Sumber Daya Manusia yang berkarakter 2. Meningkatkan Kualitas Sumber Daya Manusia yang berkarakter			0,00	DINAS KESEHATAN
	1.02.02.2.02.0024	Pengelolaan Upaya Pengurangan Risiko Krisis Kesehatan dan Pasca Krisis Kesehatan																		
			Jumlah Dokumen Hasil Pengelolaan Upaya Pengurangan Risiko Krisis Kesehatan dan Pasca Krisis Kesehatan				3 Dokumen	8 Dokumen	1.554.202.000,00	1.494.202.000,00	1.344.306.500,00	-209.895.500,00	Kab. Banjar, Semua Kecamatan, Semua Kel/Desa	DANA ALOKASI UMUM (DAU) DAU YANG DITENTUKAN P ENGGUNAANN YA BIDANG KESEHATAN	Memperkuat pembangunan sumber daya manusia (SDM), sains, teknologi, pendidikan, kesehatan, prestasi olahraga, kesetaraan gender, serta penguatan peran perempuan, pemuda (generasi milenial dan generasi Z), dan penyandang disabilitas.	2. Meningkatkan Kualitas Sumber Daya Manusia yang berkarakter 2. Meningkatkan Kualitas Sumber Daya Manusia yang berkarakter			1.950.000.000,00	DINAS KESEHATAN
	1.02.02.2.02.0025	Pelayanan Kesehatan Penyakit Menular dan Tidak Menular																		
			Jumlah Dokumen Hasil Pelayanan Kesehatan Penyakit Menular dan Tidak Menular				12 Dokumen	12 Dokumen	1.681.848.900,00	1.590.248.900,00	1.349.550.000,00	-332.298.900,00	Kab. Banjar, Semua Kecamatan, Semua Kel/Desa	DANA ALOKASI UMUM (DAU) DAU YANG DITENTUKAN P ENGGUNAANN YA BIDANG KESEHATAN	Memperkuat pembangunan sumber daya manusia (SDM), sains, teknologi, pendidikan, kesehatan, prestasi olahraga, kesetaraan gender, serta penguatan peran perempuan, pemuda (generasi milenial dan generasi Z), dan penyandang disabilitas.	2. Meningkatkan Kualitas Sumber Daya Manusia yang berkarakter 2. Meningkatkan Kualitas Sumber Daya Manusia yang berkarakter			2.250.000.000,00	DINAS KESEHATAN
	1.02.02.2.02.0026	Pengelolaan Jaminan Kesehatan Masyarakat																		

NO	KODE	URUSAN / BIDANG URUSAN / PROGRAM / KEGIATAN / SUB KEGIATAN	INDIKATOR PROGRAM / KEGIATAN / SUB KEGIATAN	TARGET AKHIR PERIODE RENSTRA OPD	REALISASI CAPAIAN RENJA OPD TAHUN 2023	PRAKIRAAN CAPAIAN TARGET RENJA OPD TAHUN 2024	CAPAIAN KINERJA DAN KERANGKA PENDANAAN										KELOMPOK SASARAN	PRAKIRAAN MAJU RENCANA TAHUN 2026		PERANGKAT DAERAH PENANGGUNG JAWAB
							TARGET 2025		PAGU INDIKATIF (Rp)			Bertambah/Berkurang (10-12)	LOKASI	SUMBER DANA	PRIORITAS			TARGET	PAGU INDIKATIF (Rp)	
							SEBELUM	SESUDAH	RKPD 2025	APBD 2025	RKPD PERUBAHAN 2025				NASIONAL	DAERAH				
1	2	3	4	5	6	7	8	9	10	11	12	13	14	15	16	17	18	19	20	21
			Jumlah Dokumen Hasil Pengelolaan Jaminan Kesehatan Masyarakat				2 Dokumen	12 Dokumen	96.974.177.200,00	105.473.734.000,00	106.451.612.600,00	9.477.435.400,00	Kab. Banjar, Semua Kecamatan, Semua Kel/Desa	DANA BAGI HASIL (DBH) DANA ALOKASI UMUM (DAU) DAU YANG DITENTUKAN PENGGUNAANNYA BIDANG KESEHATAN PENDAPATAN BAGI HASIL PAJAK ROKOK	Memperkuat pembangunan sumber daya manusia (SDM), sains, teknologi, pendidikan, kesehatan, prestasi olahraga, kesetaraan gender, serta penguatan peran perempuan, pemuda (generasi milenial dan generasi Z), dan penyandang disabilitas.	2. Meningkatkan Kualitas Sumber Daya Manusia yang berkarakter 2. Meningkatkan Kualitas Sumber Daya Manusia yang berkarakter			111.774.194.000,00	DINAS KESEHATAN
	1.02.02.2.02.0028	Pengambilan dan Pengiriman Spesimen Penyakit Potensial KLB ke Laboratorium Rujukan/Nasional																		
			Jumlah Spesimen Penyakit Potensial Kejadian Luar Biasa (KLB) ke Laboratorium Rujukan/Nasional yang Didistribusikan				-	1 Paket	0,00	0,00	15.280.000,00	15.280.000,00	Kab. Banjar, Semua Kecamatan, Semua Kel/Desa	DAK NON FISIK-DANA BOK-BOK DINAS-BOK KABUPATEN/KOTA	-	2. Meningkatkan Kualitas Sumber Daya Manusia yang berkarakter 2. Meningkatkan Kualitas Sumber Daya Manusia yang berkarakter			0,00	DINAS KESEHATAN
	1.02.02.2.02.0029	Penyelenggaraan Kabupaten/Kota Sehat																		
			Jumlah Dokumen Hasil Penyelenggaraan Kabupaten/Kota Sehat				1 Dokumen	4 Dokumen	86.174.000,00	78.559.000,00	54.862.200,00	-31.311.800,00	Kab. Banjar, Semua Kecamatan, Semua Kel/Desa	DANA ALOKASI UMUM (DAU)	Memperkuat pembangunan sumber daya manusia (SDM), sains, teknologi, pendidikan, kesehatan, prestasi olahraga, kesetaraan gender, serta penguatan peran perempuan, pemuda (generasi milenial dan generasi Z), dan penyandang disabilitas.	2. Meningkatkan Kualitas Sumber Daya Manusia yang berkarakter 2. Meningkatkan Kualitas Sumber Daya Manusia yang berkarakter			154.080.000,00	DINAS KESEHATAN
	1.02.02.2.02.0034	Operasional Pelayanan Fasilitas Kesehatan Lainnya																		
			Jumlah Dokumen Operasional Pelayanan Fasilitas Kesehatan Lainnya				-	12 Dokumen	0,00	0,00	148.931.000,00	148.931.000,00	Kab. Banjar, Semua Kecamatan, Semua Kel/Desa	DAK NON FISIK-DANA BOK-BOK DINAS-BOK KABUPATEN/KOTA	-	2. Meningkatkan Kualitas Sumber Daya Manusia yang berkarakter 2. Meningkatkan Kualitas Sumber Daya Manusia yang berkarakter			0,00	DINAS KESEHATAN
	1.02.02.2.02.0035	Pelaksanaan Akreditasi Fasilitas Kesehatan di Kabupaten/Kota																		
			Jumlah Fasilitas Kesehatan yang Terakreditasi di Kabupaten/Kota				1 Unit	25 Unit	115.000.000,00	115.000.000,00	100.246.000,00	-14.754.000,00	Kab. Banjar, Semua Kecamatan, Semua Kel/Desa	DANA ALOKASI UMUM (DAU)	Memperkuat pembangunan sumber daya manusia (SDM), sains, teknologi, pendidikan, kesehatan, prestasi olahraga, kesetaraan gender, serta penguatan peran perempuan, pemuda (generasi milenial dan generasi Z), dan penyandang disabilitas.	2. Meningkatkan Kualitas Sumber Daya Manusia yang berkarakter 2. Meningkatkan Kualitas Sumber Daya Manusia yang berkarakter			224.000.000,00	DINAS KESEHATAN
	1.02.02.2.02.0040	Pengelolaan pelayanan kesehatan orang dengan Tuberkulosis																		
			Jumlah orang dengan Tuberkulosis yang mendapatkan pelayanan kesehatan sesuai standar				2168 Orang	1772 Orang	290.849.500,00	268.349.500,00	272.210.500,00	-18.639.000,00	Kab. Banjar, Semua Kecamatan, Semua Kel/Desa	DANA ALOKASI UMUM (DAU) DAU YANG DITENTUKAN PENGGUNAANNYA BIDANG KESEHATAN	Memperkuat pembangunan sumber daya manusia (SDM), sains, teknologi, pendidikan, kesehatan, prestasi olahraga, kesetaraan gender, serta penguatan peran perempuan, pemuda (generasi milenial dan generasi Z), dan penyandang disabilitas.	2. Meningkatkan Kualitas Sumber Daya Manusia yang berkarakter 2. Meningkatkan Kualitas Sumber Daya Manusia yang berkarakter			324.480.000,00	DINAS KESEHATAN
	1.02.02.2.02.0041	Pengelolaan pelayanan kesehatan orang dengan HIV (ODHIV)																		
			Jumlah orang dengan HIV (ODHIV) yang mendapatkan pelayanan kesehatan sesuai standar				863 Orang	100 Orang	78.305.000,00	78.305.000,00	68.772.000,00	-9.533.000,00	Kab. Banjar, Semua Kecamatan, Semua Kel/Desa	DANA ALOKASI UMUM (DAU)	Memperkuat pembangunan sumber daya manusia (SDM), sains, teknologi, pendidikan, kesehatan, prestasi olahraga, kesetaraan gender, serta penguatan peran perempuan, pemuda (generasi milenial dan generasi Z), dan penyandang disabilitas.	2. Meningkatkan Kualitas Sumber Daya Manusia yang berkarakter 2. Meningkatkan Kualitas Sumber Daya Manusia yang berkarakter			108.160.000,00	DINAS KESEHATAN
	1.02.02.2.02.0042	Pengelolaan pelayanan kesehatan Malaria																		
			Jumlah orang yang mendapatkan pelayanan kesehatan malaria				50 Orang	50 Orang	152.586.000,00	121.086.000,00	97.575.500,00	-55.010.500,00	Kab. Banjar, Semua Kecamatan, Semua Kel/Desa	DANA ALOKASI UMUM (DAU)	Memperkuat pembangunan sumber daya manusia (SDM), sains, teknologi, pendidikan, kesehatan, prestasi olahraga, kesetaraan gender, serta penguatan peran perempuan, pemuda (generasi milenial dan generasi Z), dan penyandang disabilitas.	2. Meningkatkan Kualitas Sumber Daya Manusia yang berkarakter 2. Meningkatkan Kualitas Sumber Daya Manusia yang berkarakter			54.080.000,00	DINAS KESEHATAN
	1.02.02.2.02.0046	Pengelolaan upaya kesehatan Ibu dan Anak																		
			Jumlah dokumen hasil pengelolaan upaya kesehatan ibu dan anak				-	1 Dokumen	0,00	0,00	629.678.000,00	629.678.000,00	Kab. Banjar, Semua Kecamatan, Semua Kel/Desa	DAK NON FISIK-DANA BOK-BOK DINAS-BOK KABUPATEN/KOTA	-	2. Meningkatkan Kualitas Sumber Daya Manusia yang berkarakter 2. Meningkatkan Kualitas Sumber Daya Manusia yang berkarakter			0,00	DINAS KESEHATAN

NO	KODE	URUSAN / BIDANG URUSAN / PROGRAM / KEGIATAN / SUB KEGIATAN	INDIKATOR PROGRAM / KEGIATAN / SUB KEGIATAN	TARGET AKHIR PERIODE RENSTRA OPD	REALISASI CAPAIAN RENJA OPD TAHUN 2023	PRAKIRAAN CAPAIAN TARGET RENJA OPD TAHUN 2024	CAPAIAN KINERJA DAN KERANGKA PENDANAAN										KELOMPOK SASARAN	PRAKIRAAN MAJU RENCANA TAHUN 2026		PERANGKAT DAERAH PENANGGUNG JAWAB
							TARGET 2025		PAGU INDIKATIF (Rp)			Bertambah/Berkurang (10-12)	LOKASI	SUMBER DANA	PRIORITAS			TARGET	PAGU INDIKATIF (Rp)	
							SEBELUM	SESUDAH	RKPD 2025	APBD 2025	RKPD PERUBAHAN 2025				NASIONAL	DAERAH				
1	2	3	4	5	6	7	8	9	10	11	12	13	14	15	16	17	18	19	20	21
	1.02.02.2.03	Penyelenggaraan Sistem Informasi Kesehatan Secara Terintegrasi	-				-	-	204.335.400,00	204.335.400,00	198.496.320,00	-5.839.080,00			Memperkuat pembangunan sumber daya manusia (SDM), sains, teknologi, pendidikan, kesehatan, prestasi olahraga, kesetaraan gender, serta penguatan peran perempuan, pemuda (generasi milenial dan generasi Z), dan penyandang disabilitas.	2. Meningkatkan Kualitas Sumber Daya Manusia yang berkarakter 2. Meningkatkan Kualitas Sumber Daya Manusia yang berkarakter	Masyarakat Kabupaten Banjar		214.652.172,00	DINAS KESEHATAN
	1.02.02.2.03.0002	Pengelolaan Sistem Informasi Kesehatan																		
			Jumlah Dokumen Hasil Pengelolaan Sistem Informasi Kesehatan				12 Dokumen	9 Dokumen	204.335.400,00	204.335.400,00	198.496.320,00	-5.839.080,00	Kab. Banjar, Semua Kecamatan, Semua Kel/Desa	DANA ALOKASI UMUM (DAU) DAU YANG DITENTUKAN PENGGUNAANNYA BIDANG KESEHATAN	Memperkuat pembangunan sumber daya manusia (SDM), sains, teknologi, pendidikan, kesehatan, prestasi olahraga, kesetaraan gender, serta penguatan peran perempuan, pemuda (generasi milenial dan generasi Z), dan penyandang disabilitas.	2. Meningkatkan Kualitas Sumber Daya Manusia yang berkarakter 2. Meningkatkan Kualitas Sumber Daya Manusia yang berkarakter			214.652.172,00	DINAS KESEHATAN
	1.02.02.2.04	Penerbitan Izin Rumah Sakit Kelas C, D dan Fasilitas Pelayanan Kesehatan Tingkat Daerah Kabupaten/Kota	*Persentase Jumlah Rumah sakit yang dilakukan pembinaan 2 kali setahun*				100 %	100 %	119.199.000,00	119.199.000,00	118.517.400,00	-681.600,00			Memperkuat pembangunan sumber daya manusia (SDM), sains, teknologi, pendidikan, kesehatan, prestasi olahraga, kesetaraan gender, serta penguatan peran perempuan, pemuda (generasi milenial dan generasi Z), dan penyandang disabilitas.	2. Meningkatkan Kualitas Sumber Daya Manusia yang berkarakter 2. Meningkatkan Kualitas Sumber Daya Manusia yang berkarakter	Masyarakat Kabupaten Banjar		208.338.900,00	DINAS KESEHATAN
	1.02.02.2.04.0003	Peningkatan Mutu Pelayanan Fasilitas Kesehatan																		
			Jumlah Fasilitas Kesehatan yang Dilakukan Pengukuran Indikator Nasional Mutu (INM) Pelayanan kesehatan				34 Unit	43 Unit	41.000.000,00	41.000.000,00	28.239.600,00	-12.760.400,00	Kab. Banjar, Semua Kecamatan, Semua Kel/Desa	DANA ALOKASI UMUM (DAU)	Memperkuat pembangunan sumber daya manusia (SDM), sains, teknologi, pendidikan, kesehatan, prestasi olahraga, kesetaraan gender, serta penguatan peran perempuan, pemuda (generasi milenial dan generasi Z), dan penyandang disabilitas.	2. Meningkatkan Kualitas Sumber Daya Manusia yang berkarakter 2. Meningkatkan Kualitas Sumber Daya Manusia yang berkarakter			98.338.900,00	DINAS KESEHATAN
	1.02.02.2.04.0004	Penyiapan Perumusan dan Pelaksanaan Pelayanan Kesehatan Rujukan																		
			Jumlah Dokumen Hasil Penyiapan Perumusan dan Pelaksanaan Pelayanan Kesehatan Rujukan				3 Dokumen	12 Dokumen	78.199.000,00	78.199.000,00	90.277.800,00	12.078.800,00	Kab. Banjar, Semua Kecamatan, Semua Kel/Desa	DANA ALOKASI UMUM (DAU)	Memperkuat pembangunan sumber daya manusia (SDM), sains, teknologi, pendidikan, kesehatan, prestasi olahraga, kesetaraan gender, serta penguatan peran perempuan, pemuda (generasi milenial dan generasi Z), dan penyandang disabilitas.	2. Meningkatkan Kualitas Sumber Daya Manusia yang berkarakter 2. Meningkatkan Kualitas Sumber Daya Manusia yang berkarakter			110.000.000,00	DINAS KESEHATAN
3.	**1.02.03**	**PROGRAM PENINGKATAN KAPASITAS SUMBER DAYA MANUSIA KESEHATAN**	**Persentase sumber daya manusia kesehatan yang ditingkatkan kompetensinya**				**96,00 %**	**100 persen**	**1.985.200.000,00**	**1.913.800.000,00**	**2.867.440.000,00**	**-335.200.000,00**							**1.650.000.000,00**	
	1.02.03.2.02	Perencanaan Kebutuhan dan Pendayagunaan Sumber Daya Manusia Kesehatan untuk UKP dan UKM di Wilayah Kabupaten/Kota	*Persentase Puskesmas memiliki perencanaan kebutuhan SDM melalui ABK SDMK*				95 %	95 %	66.000.000,00	66.000.000,00	174.186.000,00	108.186.000,00			Memperkuat pembangunan sumber daya manusia (SDM), sains, teknologi, pendidikan, kesehatan, prestasi olahraga, kesetaraan gender, serta penguatan peran perempuan, pemuda (generasi milenial dan generasi Z), dan penyandang disabilitas.	2. Meningkatkan Kualitas Sumber Daya Manusia yang berkarakter 2. Meningkatkan Kualitas Sumber Daya Manusia yang berkarakter	Masyarakat Kabupaten Banjar		0,00	DINAS KESEHATAN
	1.02.03.2.02.0003	Pembinaan dan Pengawasan Sumber Daya Manusia Kesehatan																		
			Jumlah Dokumen Hasil Pembinaan dan Pengawasan Sumber Daya Manusia Kesehatan				16 Dokumen	11 Dokumen	66.000.000,00	66.000.000,00	174.186.000,00	108.186.000,00	Kab. Banjar, Semua Kecamatan, Semua Kel/Desa	DANA ALOKASI UMUM (DAU) DAK NON FISIK-DANA BOK-BOK DINAS-BOK KABUPATEN/KOTA	Memperkuat pembangunan sumber daya manusia (SDM), sains, teknologi, pendidikan, kesehatan, prestasi olahraga, kesetaraan gender, serta penguatan peran perempuan, pemuda (generasi milenial dan generasi Z), dan penyandang disabilitas.	2. Meningkatkan Kualitas Sumber Daya Manusia yang berkarakter 2. Meningkatkan Kualitas Sumber Daya Manusia yang berkarakter			0,00	DINAS KESEHATAN
	1.02.03.2.03	Pengembangan Mutu dan Peningkatan Kompetensi Teknis Sumber Daya Manusia Kesehatan Tingkat Daerah Kabupaten/Kota	*Persentase UPT yang SDMK mendapatkan Pengembangan Mutu dan Peningkatan Kompetensi Teknis*				80 %	80 %	1.919.200.000,00	1.847.800.000,00	2.693.254.000,00	774.054.000,00			-	2. Meningkatkan Kualitas Sumber Daya Manusia yang berkarakter 2. Meningkatkan Kualitas Sumber Daya Manusia yang berkarakter	Masyarakat Kabupaten Banjar		1.650.000.000,00	DINAS KESEHATAN
	1.02.03.2.03.0001	Pengembangan Mutu dan Peningkatan Kompetensi Teknis Sumber Daya Manusia Kesehatan Tingkat Daerah Kabupaten/Kota																		

NO	KODE	URUSAN / BIDANG URUSAN / PROGRAM / KEGIATAN / SUB KEGIATAN	INDIKATOR PROGRAM / KEGIATAN / SUB KEGIATAN	TARGET AKHIR PERIODE RENSTRA OPD	REALISASI CAPAIAN RENJA OPD TAHUN 2023	PRAKIRAAN CAPAIAN TARGET RENJA OPD TAHUN 2024	CAPAIAN KINERJA DAN KERANGKA PENDANAAN										KELOMPOK SASARAN	PRAKIRAAN MAJU RENCANA TAHUN 2026		PERANGKAT DAERAH PENANGGUNG JAWAB
							TARGET 2025		PAGU INDIKATIF (Rp)			Bertambah/Berkurang (10-12)	LOKASI	SUMBER DANA	PRIORITAS			TARGET	PAGU INDIKATIF (Rp)	
							SEBELUM	SESUDAH	RKPD 2025	APBD 2025	RKPD PERUBAHAN 2025				NASIONAL	DAERAH				
1	2	3	4	5	6	7	8	9	10	11	12	13	14	15	16	17	18	19	20	21
			Jumlah Sumber Daya Manusia Kesehatan Tingkat Daerah Kabupaten/Kota yang Ditingkatkan Mutu dan Kompetensinya				100 Orang	346 Orang	1.919.200.000,00	1.847.800.000,00	2.693.254.000,00	774.054.000,00	Kab. Banjar, Semua Kecamatan, Semua Kel/Desa	DANA BAGI HASIL (DBH) DANA ALOKASI UMUM (DAU) DAU YANG DITENTUKAN PENGGUNAANNYA BIDANG KESEHATAN DAK NON FISIK-DANA BOK-BOK DINAS-BOK KABUPATEN/KOTA	-	2. Meningkatkan Kualitas Sumber Daya Manusia yang berkarakter 2. Meningkatkan Kualitas Sumber Daya Manusia yang berkarakter			1.650.000.000,00	DINAS KESEHATAN
4.	**1.02.04**	**PROGRAM SEDIAAN FARMASI, ALAT KESEHATAN DAN MAKANAN MINUMAN**	**Persentase apotik dan toko obat yang memiliki layanan kefarmasian sesuai standar**				**210 %**	**50 persen**	**18.500.000,00**	**10.476.000,00**	**388.353.000,00**	**116.500.000,00**							**135.000.000,00**	
	1.02.04.2.01	Pemberian Izin Apotek, Toko Obat, Toko Alat Kesehatan dan Optikal, Usaha Mikro Obat Tradisional (UMOT)	*Persentase Apotek dan toko obat yang berizin*				85 %	85 %	18.500.000,00	10.476.000,00	67.255.000,00	48.755.000,00			-	2. Meningkatkan Kualitas Sumber Daya Manusia yang berkarakter 2. Meningkatkan Kualitas Sumber Daya Manusia yang berkarakter	Masyarakat Kabupaten Banjar		135.000.000,00	DINAS KESEHATAN
	1.02.04.2.01.0001	Pengendalian dan Pengawasan serta Tindak Lanjut Pengawasan Perizinan Apotek, Toko Obat, Toko Alat Kesehatan, dan Optikal, Usaha Mikro Obat Tradisional (UMOT)																		
			Jumlah Dokumen Hasil Pengendalian dan Pengawasan serta Tindak Lanjut Pengawasan Perizinan Apotek, Toko Obat, Toko Alat Kesehatan, dan Optikal, Usaha Mikro Obat Tradisional (UMOT)				1 Dokumen	2 Dokumen	18.500.000,00	10.476.000,00	67.255.000,00	48.755.000,00	Kab. Banjar, Semua Kecamatan, Semua Kel/Desa	DANA ALOKASI UMUM (DAU) DAK NON FISIK-DANA BOK-BOK DINAS-BOK PENGAWASAN OBAT DAN MAKANAN	-	2. Meningkatkan Kualitas Sumber Daya Manusia yang berkarakter 2. Meningkatkan Kualitas Sumber Daya Manusia yang berkarakter			135.000.000,00	DINAS KESEHATAN
	1.02.04.2.03	Penerbitan Sertifikat Produksi Pangan Industri Rumah Tangga dan Nomor P-IRT sebagai Izin Produksi, untuk Produk Makanan Minuman Tertentu yang Dapat Diproduksi oleh Industri Rumah Tangga	-				-	-	0,00	0,00	321.098.000,00	321.098.000,00			-	2. Meningkatkan Kualitas Sumber Daya Manusia yang berkarakter 2. Meningkatkan Kualitas Sumber Daya Manusia yang berkarakter	-		0,00	DINAS KESEHATAN
	1.02.04.2.03.0001	Pengendalian dan Pengawasan serta Tindak Lanjut Pengawasan Sertifikat Produksi Pangan Industri Rumah Tangga dan Nomor P-IRT sebagai Izin Produksi, untuk Produk Makanan Minuman Tertentu yang Dapat Diproduksi oleh Industri Rumah Tangga																		
			Jumlah Dokumen Hasil Pengendalian dan Pengawasan serta Tindak Lanjut Pengawasan Sertifikat Produksi Pangan Industri Rumah Tangga dan Nomor P-IRT sebagai Izin Produksi, untuk Produk Makanan Minuman Tertentu yang Dapat Diproduksi oleh Industri Rumah Tangga				-	1 Dokumen	0,00	0,00	321.098.000,00	321.098.000,00	Kab. Banjar, Semua Kecamatan, Semua Kel/Desa	DAK NON FISIK-DANA BOK-BOK DINAS-BOK PENGAWASAN OBAT DAN MAKANAN	-	2. Meningkatkan Kualitas Sumber Daya Manusia yang berkarakter 2. Meningkatkan Kualitas Sumber Daya Manusia yang berkarakter			0,00	DINAS KESEHATAN
5.	**1.02.05**	**PROGRAM PEMBERDAYAAN MASYARAKAT BIDANG KESEHATAN**	**Persentase Perilaku Hidup Bersih Sehat (PHBS) di 5 tatanan masyrakat**				**99,66 %**	**60 persen**	**578.625.000,00**	**578.625.000,00**	**708.892.600,00**	**259.687.500,00**							**838.312.500,00**	
	1.02.05.2.01	Advokasi, Pemberdayaan, Kemitraan, Peningkatan Peran serta Masyarakat dan Lintas Sektor Tingkat Daerah Kabupaten/Kota	*Persentase desa/kelurahan yang dilakukan advokasi*				100 %	100 %	193.069.000,00	193.069.000,00	151.260.000,00	-41.809.000,00			-	2. Meningkatkan Kualitas Sumber Daya Manusia yang berkarakter 2. Meningkatkan Kualitas Sumber Daya Manusia yang berkarakter	Masyarakat Kabupaten Banjar		326.000.000,00	DINAS KESEHATAN
	1.02.05.2.01.0001	Peningkatan Upaya Promosi Kesehatan, Advokasi, Kemitraan dan Pemberdayaan Masyarakat																		
			Jumlah Dokumen Promosi Kesehatan, Advokasi, Kemitraan dan Pemberdayaan Masyarakat				3 Dokumen	12 Dokumen	193.069.000,00	193.069.000,00	151.260.000,00	-41.809.000,00	Kab. Banjar, Semua Kecamatan, Semua Kel/Desa	DANA ALOKASI UMUM (DAU)	-	2. Meningkatkan Kualitas Sumber Daya Manusia yang berkarakter 2. Meningkatkan Kualitas Sumber Daya Manusia yang berkarakter			326.000.000,00	DINAS KESEHATAN
	1.02.05.2.02	Pelaksanaan Sehat dalam rangka Promotif Preventif Tingkat Daerah Kabupaten/Kota	*Persentase Posyandu aktif*				78 %	78 %	201.409.000,00	201.409.000,00	152.085.000,00	-49.324.000,00			-	2. Meningkatkan Kualitas Sumber Daya Manusia yang berkarakter 2. Meningkatkan Kualitas Sumber Daya Manusia yang berkarakter	Masyarakat Kabupaten Banjar		317.000.000,00	DINAS KESEHATAN
	1.02.05.2.02.0001	Penyelenggaraan Promosi Kesehatan dan Gerakan Hidup Bersih dan Sehat																		
			Jumlah Dokumen Hasil Penyelenggaraan Promosi Kesehatan dan Gerakan Hidup Bersih dan Sehat				1 Dokumen	12 Dokumen	201.409.000,00	201.409.000,00	152.085.000,00	-49.324.000,00	Kab. Banjar, Semua Kecamatan, Semua Kel/Desa	DANA ALOKASI UMUM (DAU) DAU YANG DITENTUKAN PENGGUNAANNYA BIDANG KESEHATAN	-	2. Meningkatkan Kualitas Sumber Daya Manusia yang berkarakter 2. Meningkatkan Kualitas Sumber Daya Manusia yang berkarakter			317.000.000,00	DINAS KESEHATAN
	1.02.05.2.03	Pengembangan dan Pelaksanaan Upaya Kesehatan Bersumber Daya Masyarakat (UKBM) Tingkat Daerah Kabupaten/Kota	*Persentase UKBM Aktif*				100 %	100 %	184.147.000,00	184.147.000,00	405.547.600,00	221.400.600,00			-	2. Meningkatkan Kualitas Sumber Daya Manusia yang berkarakter 2. Meningkatkan Kualitas Sumber Daya Manusia yang berkarakter	Masyarakat Kabupaten Banjar		195.312.500,00	DINAS KESEHATAN
	1.02.05.2.03.0001	Bimbingan Teknis dan Supervisi Pengembangan dan Pelaksanaan Upaya Kesehatan Bersumber Daya Masyarakat (UKBM)																		
			Jumlah Dokumen Hasil Bimbingan Teknis dan Supervisi Upaya Kesehatan Bersumber Daya Masyarakat (UKBM)				1 Dokumen	12 Dokumen	184.147.000,00	184.147.000,00	405.547.600,00	221.400.600,00	Kab. Banjar, Semua Kecamatan, Semua Kel/Desa	DANA ALOKASI UMUM (DAU) DAK NON FISIK-DANA BOK-BOK DINAS-BOK KABUPATEN/KOTA	-	2. Meningkatkan Kualitas Sumber Daya Manusia yang berkarakter 2. Meningkatkan Kualitas Sumber Daya Manusia yang berkarakter			195.312.500,00	DINAS KESEHATAN
		PUSKESMAS MARTAPURA 1							**4.182.273.988,00**	**4.172.273.988,00**	**7.201.400.486,00**	**3.019.126.498,00**							**5.416.348.847,00**	
	1	**URUSAN PEMERINTAHAN WAJIB YANG BERKAITAN DENGAN PELAYANAN DASAR**							**4.182.273.988,00**	**4.172.273.988,00**	**7.201.400.486,00**	**3.019.126.498,00**							**5.416.348.847,00**	
	1.02	**URUSAN PEMERINTAHAN BIDANG KESEHATAN**							**4.182.273.988,00**	**4.172.273.988,00**	**7.201.400.486,00**	**3.019.126.498,00**							**5.416.348.847,00**	

NO	KODE	URUSAN / BIDANG URUSAN / PROGRAM / KEGIATAN / SUB KEGIATAN	INDIKATOR PROGRAM / KEGIATAN / SUB KEGIATAN	TARGET AKHIR PERIODE RENSTRA OPD	REALISASI CAPAIAN RENJA OPD TAHUN 2023	PRAKIRAAN CAPAIAN TARGET RENJA OPD TAHUN 2024	CAPAIAN KINERJA DAN KERANGKA PENDANAAN										KELOMPOK SASARAN	PRAKIRAAN MAJU RENCANA TAHUN 2026		PERANGKAT DAERAH PENANGGUNG JAWAB
							TARGET 2025		PAGU INDIKATIF (Rp)			Bertambah/Berkurang (10-12)	LOKASI	SUMBER DANA	PRIORITAS			TARGET	PAGU INDIKATIF (Rp)	
							SEBELUM	SESUDAH	RKPD 2025	APBD 2025	RKPD PERUBAHAN 2025				NASIONAL	DAERAH				
1	2	3	4	5	6	7	8	9	10	11	12	13	14	15	16	17	18	19	20	21
1.	**1.02.02**	**PROGRAM PEMENUHAN UPAYA KESEHATAN PERORANGAN DAN UPAYA KESEHATAN MASYARAKAT**	**Presentase puskesmas terakreditasi minimal utama Angka kematian Neonatus (AKN) per 1000 KH Angka Kematian Bayi (AKB) per 1000 KH Prevalensi Stunting Pada Balita Angka kematian ibu (AKI) melahirkan per 100.000 KH**				**100,00 12,25 13,85 13 210 % Per 1000 KH Per 1000 KH Prevalensi Per 100.000 KH**	**100,00 12,25 13,85 13 210 % Per 1000 KH Per 1000 KH Prevalensi Per 100.000 KH**	**4.182.273.988,00**	**4.172.273.988,00**	**7.198.826.486,00**	**1.231.230.259,00**						**5.413.504.247,00**	
	1.02.02.2.01	Penyediaan Fasilitas Pelayanan Kesehatan untuk UKM dan UKP Kewenangan Daerah Kabupaten/Kota	*Persentase capaian SPM Puskesmas*				95 %	95 %	564.255.000,00	564.255.000,00	664.255.000,00	100.000.000,00			Memperkuat pembangunan sumber daya manusia (SDM), sains, teknologi, pendidikan, kesehatan, prestasi olahraga, kesetaraan gender, serta penguatan peran perempuan, pemuda (generasi milenial dan generasi Z), dan penyandang disabilitas.	2. Meningkatkan Kualitas Sumber Daya Manusia yang berkarakter 2. Meningkatkan Kualitas Sumber Daya Manusia yang berkarakter	Masyarakat kabupaten banjar Masyarakat Kabupaten Banjar		586.825.200,00	DINAS KESEHATAN
	1.02.02.2.01.0009	Rehabilitasi dan Pemeliharaan Puskesmas																		
			Jumlah Sarana, Prasarana dan Alat Kesehatan yang Telah Dilakukan Rehabilitasi dan Pemeliharaan Oleh Puskesmas				153 Unit	153 Unit	564.255.000,00	564.255.000,00	664.255.000,00	100.000.000,00	Kab. Banjar, Semua Kecamatan, Semua Kel/Desa Kab. Banjar, Martapura, Semua Kel/Desa	DANA ALOKASI UMUM (DAU) PENDAPATAN DANA KAPITASI JKN PADA FKTP	Memperkuat pembangunan sumber daya manusia (SDM), sains, teknologi, pendidikan, kesehatan, prestasi olahraga, kesetaraan gender, serta penguatan peran perempuan, pemuda (generasi milenial dan generasi Z), dan penyandang disabilitas.	2. Meningkatkan Kualitas Sumber Daya Manusia yang berkarakter 2. Meningkatkan Kualitas Sumber Daya Manusia yang berkarakter			586.825.200,00	DINAS KESEHATAN
	1.02.02.2.02	Penyediaan Layanan Kesehatan untuk UKM dan UKP Rujukan Tingkat Daerah Kabupaten/Kota	*Persentase capaian SPM Puskesmas*				95 %	95 %	3.618.018.988,00	3.608.018.988,00	6.534.571.486,00	2.916.552.498,00			-	2. Meningkatkan Kualitas Sumber Daya Manusia yang berkarakter 2. Meningkatkan Kualitas Sumber Daya Manusia yang berkarakter	Masyarakat kabupaten banjar Masyarakat Kabupaten Banjar		4.826.679.047,00	DINAS KESEHATAN
	1.02.02.2.02.0001	Pengelolaan Pelayanan Kesehatan Ibu Hamil																		
			Jumlah Ibu Hamil yang Mendapatkan Pelayanan Kesehatan Sesuai Standar				-	720 Orang	0,00	0,00	54.000.000,00	54.000.000,00	Kab. Banjar, Martapura, Semua Kel/Desa	DAK NON FISIK-DANA BOK-BOK PUSKESMAS	-	2. Meningkatkan Kualitas Sumber Daya Manusia yang berkarakter 2. Meningkatkan Kualitas Sumber Daya Manusia yang berkarakter			59.400.000,00	DINAS KESEHATAN
	1.02.02.2.02.0005	Pengelolaan Pelayanan Kesehatan pada Usia Pendidikan Dasar																		
			Jumlah Anak Usia Pendidikan Dasar yang Mendapatkan Pelayanan Kesehatan Sesuai Standar				-	1280 Orang	0,00	0,00	96.000.000,00	96.000.000,00	Kab. Banjar, Martapura, Semua Kel/Desa	DAK NON FISIK-DANA BOK-BOK PUSKESMAS	-	2. Meningkatkan Kualitas Sumber Daya Manusia yang berkarakter 2. Meningkatkan Kualitas Sumber Daya Manusia yang berkarakter			105.600.000,00	DINAS KESEHATAN
	1.02.02.2.02.0010	Pengelolaan Pelayanan Kesehatan Orang dengan Gangguan Jiwa Berat																		
			Jumlah Orang yang Mendapatkan Pelayanan Kesehatan Orang dengan Gangguan Jiwa Berat Sesuai Standar				-	240 Orang	0,00	0,00	18.000.000,00	18.000.000,00	Kab. Banjar, Martapura, Semua Kel/Desa	DAK NON FISIK-DANA BOK-BOK PUSKESMAS	-	2. Meningkatkan Kualitas Sumber Daya Manusia yang berkarakter 2. Meningkatkan Kualitas Sumber Daya Manusia yang berkarakter			19.800.000,00	DINAS KESEHATAN
	1.02.02.2.02.0011	Pengelolaan Pelayanan Kesehatan Orang Terduga Tuberkulosis																		
			Jumlah Orang Terduga Menderita Tuberkulosis yang Mendapatkan Pelayanan Sesuai Standar				-	600 Orang	0,00	0,00	45.000.000,00	45.000.000,00	Kab. Banjar, Martapura, Semua Kel/Desa	DAK NON FISIK-DANA BOK-BOK PUSKESMAS	-	2. Meningkatkan Kualitas Sumber Daya Manusia yang berkarakter 2. Meningkatkan Kualitas Sumber Daya Manusia yang berkarakter			49.500.000,00	DINAS KESEHATAN
	1.02.02.2.02.0015	Pengelolaan Pelayanan Kesehatan Gizi Masyarakat																		
			Jumlah Dokumen Hasil Pengelolaan Pelayanan Kesehatan Gizi Masyarakat				-	3 Dokumen	0,00	0,00	413.920.000,00	413.920.000,00	Kab. Banjar, Martapura, Semua Kel/Desa	DAK NON FISIK-DANA BOK-BOK PUSKESMAS	-	2. Meningkatkan Kualitas Sumber Daya Manusia yang berkarakter 2. Meningkatkan Kualitas Sumber Daya Manusia yang berkarakter			455.312.000,00	DINAS KESEHATAN
	1.02.02.2.02.0016	Pengelolaan Pelayanan Kesehatan Kerja dan Olahraga																		
			Jumlah Dokumen Hasil Pengelolaan Pelayanan Kesehatan Kerja dan Olahraga				-	1 Dokumen	0,00	0,00	16.500.000,00	16.500.000,00	Kab. Banjar, Martapura, Semua Kel/Desa	DAK NON FISIK-DANA BOK-BOK PUSKESMAS	-	2. Meningkatkan Kualitas Sumber Daya Manusia yang berkarakter 2. Meningkatkan Kualitas Sumber Daya Manusia yang berkarakter			18.150.000,00	DINAS KESEHATAN
	1.02.02.2.02.0017	Pengelolaan Pelayanan Kesehatan Lingkungan																		
			Jumlah Dokumen Hasil Pengelolaan Pelayanan Kesehatan Lingkungan				-	1 Dokumen	0,00	0,00	31.553.000,00	31.553.000,00	Kab. Banjar, Martapura, Semua Kel/Desa	DAK NON FISIK-DANA BOK-BOK PUSKESMAS	-	2. Meningkatkan Kualitas Sumber Daya Manusia yang berkarakter 2. Meningkatkan Kualitas Sumber Daya Manusia yang berkarakter			34.708.300,00	DINAS KESEHATAN
	1.02.02.2.02.0020	Pengelolaan Surveilans Kesehatan																		

NO	KODE	URUSAN / BIDANG URUSAN / PROGRAM / KEGIATAN / SUB KEGIATAN	INDIKATOR PROGRAM / KEGIATAN / SUB KEGIATAN	TARGET AKHIR PERIODE RENSTRA OPD	REALISASI CAPAIAN RENJA OPD TAHUN 2023	PRAKIRAAN CAPAIAN TARGET RENJA OPD TAHUN 2024	CAPAIAN KINERJA DAN KERANGKA PENDANAAN										KELOMPOK SASARAN	PRAKIRAAN MAJU RENCANA TAHUN 2026		PERANGKAT DAERAH PENANGGUNG JAWAB
							TARGET 2025		PAGU INDIKATIF (Rp)			Bertambah/Berkurang (10-12)	LOKASI	SUMBER DANA	PRIORITAS			TARGET	PAGU INDIKATIF (Rp)	
							SEBELUM	SESUDAH	RKPD 2025	APBD 2025	RKPD PERUBAHAN 2025				NASIONAL	DAERAH				
1	2	3	4	5	6	7	8	9	10	11	12	13	14	15	16	17	18	19	20	21
			Jumlah Dokumen Hasil Pengelolaan Surveilans Kesehatan				-	1 Dokumen	0,00	0,00	40.650.000,00	40.650.000,00	Kab. Banjar, Martapura, Semua Kel/Desa	DAK NON FISIK-DANA BOK-BOK PUSKESMAS	-	2. Meningkatkan Kualitas Sumber Daya Manusia yang berkarakter 2. Meningkatkan Kualitas Sumber Daya Manusia yang berkarakter			44.715.000,00	DINAS KESEHATAN
	1.02.02.2.02.0021	Pengelolaan Pelayanan Kesehatan Orang dengan Masalah Kesehatan Jiwa (ODMK)																		
			Jumlah Orang dengan Masalah Kejiwaan (ODMK) yang Mendapatkan Pelayanan Kesehatan				-	160 Orang	0,00	0,00	12.000.000,00	12.000.000,00	Kab. Banjar, Martapura, Semua Kel/Desa	DAK NON FISIK-DANA BOK-BOK PUSKESMAS	-	2. Meningkatkan Kualitas Sumber Daya Manusia yang berkarakter 2. Meningkatkan Kualitas Sumber Daya Manusia yang berkarakter			13.200.000,00	DINAS KESEHATAN
	1.02.02.2.02.0025	Pelayanan Kesehatan Penyakit Menular dan Tidak Menular																		
			Jumlah Dokumen Hasil Pelayanan Kesehatan Penyakit Menular dan Tidak Menular				-	2 Dokumen	0,00	0,00	165.300.000,00	165.300.000,00	Kab. Banjar, Martapura, Semua Kel/Desa	DAK NON FISIK-DANA BOK-BOK PUSKESMAS	-	2. Meningkatkan Kualitas Sumber Daya Manusia yang berkarakter 2. Meningkatkan Kualitas Sumber Daya Manusia yang berkarakter			181.830.000,00	DINAS KESEHATAN
	1.02.02.2.02.0033	Operasional Pelayanan Puskesmas																		
			Jumlah Dokumen Operasional Pelayanan Puskesmas				12 Dokumen	12 Dokumen	3.618.018.988,00	3.608.018.988,00	5.559.752.486,00	1.941.733.498,00	Kab. Banjar, Martapura, Semua Kel/Desa	PENDAPATAN DARI BLUD DANA ALOKASI UMUM (DAU) DAK NON FISIK-DANA BOK-BOK PUSKESMAS PENDAPATAN DANA KAPITASI JKN PADA FKTP	Memperkuat pembangunan sumber daya manusia (SDM), sains, teknologi, pendidikan, kesehatan, prestasi olahraga, kesetaraan gender, serta penguatan peran perempuan, pemuda (generasi milenial dan generasi Z), dan penyandang disabilitas.	2. Meningkatkan Kualitas Sumber Daya Manusia yang berkarakter 2. Meningkatkan Kualitas Sumber Daya Manusia yang berkarakter			3.754.378.147,00	DINAS KESEHATAN
	1.02.02.2.02.0034	Operasional Pelayanan Fasilitas Kesehatan Lainnya																		
			Jumlah Dokumen Operasional Pelayanan Fasilitas Kesehatan Lainnya				-	2 Dokumen	0,00	0,00	10.846.000,00	10.846.000,00	Kab. Banjar, Martapura, Semua Kel/Desa	DAK NON FISIK-DANA BOK-BOK PUSKESMAS	-	2. Meningkatkan Kualitas Sumber Daya Manusia yang berkarakter 2. Meningkatkan Kualitas Sumber Daya Manusia yang berkarakter			11.930.600,00	DINAS KESEHATAN
	1.02.02.2.02.0044	Pengelolaan Pelayanan Kesehatan Reproduksi																		
			Jumlah dokumen hasil pengelolaan pelayanan kesehatan reproduksi				-	1 Dokumen	0,00	0,00	9.250.000,00	9.250.000,00	Kab. Banjar, Martapura, Semua Kel/Desa	DAK NON FISIK-DANA BOK-BOK PUSKESMAS	-	2. Meningkatkan Kualitas Sumber Daya Manusia yang berkarakter 2. Meningkatkan Kualitas Sumber Daya Manusia yang berkarakter			10.175.000,00	DINAS KESEHATAN
	1.02.02.2.02.0046	Pengelolaan upaya kesehatan Ibu dan Anak																		
			Jumlah dokumen hasil pengelolaan upaya kesehatan ibu dan anak				-	1 Dokumen	0,00	0,00	4.050.000,00	4.050.000,00	Kab. Banjar, Martapura, Semua Kel/Desa	DAK NON FISIK-DANA BOK-BOK PUSKESMAS	-	2. Meningkatkan Kualitas Sumber Daya Manusia yang berkarakter 2. Meningkatkan Kualitas Sumber Daya Manusia yang berkarakter			4.455.000,00	DINAS KESEHATAN
	1.02.02.2.02.0047	Pengelolaan Pelayanan Kelanjutusiaan																		
			Jumlah dokumen hasil pengelolaan pelayanan kelanjutusiaan				-	1 Dokumen	0,00	0,00	27.000.000,00	27.000.000,00	Kab. Banjar, Martapura, Semua Kel/Desa	DAK NON FISIK-DANA BOK-BOK PUSKESMAS	-	2. Meningkatkan Kualitas Sumber Daya Manusia yang berkarakter 2. Meningkatkan Kualitas Sumber Daya Manusia yang berkarakter			29.700.000,00	DINAS KESEHATAN
	1.02.02.2.02.0048	Pengelolaan Layanan Imunisasi																		
			Jumlah Dokumen Hasil Pengelolaan Layanan Imunisasi				-	1 Dokumen	0,00	0,00	30.750.000,00	30.750.000,00	Kab. Banjar, Martapura, Semua Kel/Desa	DAK NON FISIK-DANA BOK-BOK PUSKESMAS	-	2. Meningkatkan Kualitas Sumber Daya Manusia yang berkarakter 2. Meningkatkan Kualitas Sumber Daya Manusia yang berkarakter			33.825.000,00	DINAS KESEHATAN
2.	**1.02.05**	**PROGRAM PEMBERDAYAAN MASYARAKAT BIDANG KESEHATAN**	**-**				**-**	**-**	**0,00**	**0,00**	**2.574.000,00**	**2.844.600,00**							**2.844.600,00**	
	1.02.05.2.03	Pengembangan dan Pelaksanaan Upaya Kesehatan Bersumber Daya Masyarakat (UKBM) Tingkat Daerah Kabupaten/Kota	-				-	-	0,00	0,00	2.574.000,00	2.574.000,00			-	2. Meningkatkan Kualitas Sumber Daya Manusia yang berkarakter 2. Meningkatkan Kualitas Sumber Daya Manusia yang berkarakter	-		2.844.600,00	DINAS KESEHATAN
	1.02.05.2.03.0001	Bimbingan Teknis dan Supervisi Pengembangan dan Pelaksanaan Upaya Kesehatan Bersumber Daya Masyarakat (UKBM)																		
			Jumlah Dokumen Hasil Bimbingan Teknis dan Supervisi Upaya Kesehatan Bersumber Daya Masyarakat (UKBM)				-	2 Dokumen	0,00	0,00	2.574.000,00	2.574.000,00	Kab. Banjar, Martapura, Semua Kel/Desa	DAK NON FISIK-DANA BOK-BOK PUSKESMAS	-	2. Meningkatkan Kualitas Sumber Daya Manusia yang berkarakter 2. Meningkatkan Kualitas Sumber Daya Manusia yang berkarakter			2.844.600,00	DINAS KESEHATAN
		PUSKESMAS MARTAPURA 2							**1.845.897.811,00**	**1.845.897.811,00**	**3.353.980.955,00**	**1.508.083.144,00**							**1.919.734.000,00**	
	1	**URUSAN PEMERINTAHAN WAJIB YANG BERKAITAN DENGAN PELAYANAN DASAR**							**1.845.897.811,00**	**1.845.897.811,00**	**3.353.980.955,00**	**1.508.083.144,00**							**1.919.734.000,00**	
	1.02	**URUSAN PEMERINTAHAN BIDANG KESEHATAN**							**1.845.897.811,00**	**1.845.897.811,00**	**3.353.980.955,00**	**1.508.083.144,00**							**1.919.734.000,00**	

NO	KODE	URUSAN / BIDANG URUSAN / PROGRAM / KEGIATAN / SUB KEGIATAN	INDIKATOR PROGRAM / KEGIATAN / SUB KEGIATAN	TARGET AKHIR PERIODE RENSTRA OPD	REALISASI CAPAIAN RENJA OPD TAHUN 2023	PRAKIRAAN CAPAIAN TARGET RENJA OPD TAHUN 2024	CAPAIAN KINERJA DAN KERANGKA PENDANAAN										KELOMPOK SASARAN	PRAKIRAAN MAJU RENCANA TAHUN 2026		PERANGKAT DAERAH PENANGGUNG JAWAB
							TARGET 2025		PAGU INDIKATIF (Rp)			Bertambah/Berkurang (10-12)	LOKASI	SUMBER DANA	PRIORITAS			TARGET	PAGU INDIKATIF (Rp)	
							SEBELUM	SESUDAH	RKPD 2025	APBD 2025	RKPD PERUBAHAN 2025				NASIONAL	DAERAH				
1	2	3	4	5	6	7	8	9	10	11	12	13	14	15	16	17	18	19	20	21
1.	**1.02.02**	**PROGRAM PEMENUHAN UPAYA KESEHATAN PERORANGAN DAN UPAYA KESEHATAN MASYARAKAT**	**Persentase puskesmas terakreditasi minimal utama**				**100,00 %**	**100,00 %**	**1.845.897.811,00**	**1.845.897.811,00**	**3.344.575.955,00**	**73.836.189,00**							**1.919.734.000,00**	
	1.02.02.2.01	Penyediaan Fasilitas Pelayanan Kesehatan untuk UKM dan UKP Kewenangan Daerah Kabupaten/Kota	*Persentase capaian ASPAK puskesmas minimal 70%*				69 %	69 %	323.206.000,00	323.206.000,00	368.000.000,00	44.794.000,00			-	2. Meningkatkan Kualitas Sumber Daya Manusia yang berkarakter 2. Meningkatkan Kualitas Sumber Daya Manusia yang berkarakter	Masyarakat Kabupaten Banjar		336.134.000,00	DINAS KESEHATAN
	1.02.02.2.01.0009	Rehabilitasi dan Pemeliharaan Puskesmas																		
			Jumlah Sarana, Prasarana dan Alat Kesehatan yang Telah Dilakukan Rehabilitasi dan Pemeliharaan Oleh Puskesmas				198 Unit	212 Unit	323.206.000,00	323.206.000,00	368.000.000,00	44.794.000,00	Kab. Banjar, Semua Kecamatan, Semua Kel/Desa Kab. Banjar, Martapura, Semua Kel/Desa	PENDAPATAN DARI BLUD PENDAPATAN DANA KAPITASI JKN PADA FKTP	-	2. Meningkatkan Kualitas Sumber Daya Manusia yang berkarakter 2. Meningkatkan Kualitas Sumber Daya Manusia yang berkarakter			336.134.000,00	DINAS KESEHATAN
	1.02.02.2.02	Penyediaan Layanan Kesehatan untuk UKM dan UKP Rujukan Tingkat Daerah Kabupaten/Kota	*Persentase capaian SPM Puskesmas*				95 %	95 %	1.522.691.811,00	1.522.691.811,00	2.976.575.955,00	1.453.884.144,00			-	2. Meningkatkan Kualitas Sumber Daya Manusia yang berkarakter 2. Meningkatkan Kualitas Sumber Daya Manusia yang berkarakter	Masyarakat Kabupaten Banjar		1.583.600.000,00	DINAS KESEHATAN
	1.02.02.2.02.0001	Pengelolaan Pelayanan Kesehatan Ibu Hamil																		
			Jumlah Ibu Hamil yang Mendapatkan Pelayanan Kesehatan Sesuai Standar				-	578 Orang	0,00	0,00	46.800.000,00	46.800.000,00	Kab. Banjar, Semua Kecamatan, Semua Kel/Desa Kab. Banjar, Martapura, Semua Kel/Desa	DAK NON FISIK-DANA BOK-BOK PUSKESMAS	-	2. Meningkatkan Kualitas Sumber Daya Manusia yang berkarakter 2. Meningkatkan Kualitas Sumber Daya Manusia yang berkarakter			0,00	DINAS KESEHATAN
	1.02.02.2.02.0005	Pengelolaan Pelayanan Kesehatan pada Usia Pendidikan Dasar																		
			Jumlah Anak Usia Pendidikan Dasar yang Mendapatkan Pelayanan Kesehatan Sesuai Standar				-	1239 Orang	0,00	0,00	95.700.000,00	95.700.000,00	Kab. Banjar, Semua Kecamatan, Semua Kel/Desa	DAK NON FISIK-DANA BOK-BOK PUSKESMAS	-	2. Meningkatkan Kualitas Sumber Daya Manusia yang berkarakter 2. Meningkatkan Kualitas Sumber Daya Manusia yang berkarakter			0,00	DINAS KESEHATAN
	1.02.02.2.02.0007	Pengelolaan Pelayanan Kesehatan pada Usia Lanjut																		
			Jumlah Penduduk Usia Lanjut yang Mendapatkan Pelayanan Kesehatan Sesuai Standar				-	- Orang	0,00	0,00	9.000.000,00	9.000.000,00	Kab. Banjar, Semua Kecamatan, Semua Kel/Desa	DAK NON FISIK-DANA BOK-BOK PUSKESMAS	-	2. Meningkatkan Kualitas Sumber Daya Manusia yang berkarakter 2. Meningkatkan Kualitas Sumber Daya Manusia yang berkarakter			0,00	DINAS KESEHATAN
	1.02.02.2.02.0010	Pengelolaan Pelayanan Kesehatan Orang dengan Gangguan Jiwa Berat																		
			Jumlah Orang yang Mendapatkan Pelayanan Kesehatan Orang dengan Gangguan Jiwa Berat Sesuai Standar				-	- Orang	0,00	0,00	4.800.000,00	4.800.000,00	Kab. Banjar, Semua Kecamatan, Semua Kel/Desa	DAK NON FISIK-DANA BOK-BOK PUSKESMAS	-	2. Meningkatkan Kualitas Sumber Daya Manusia yang berkarakter 2. Meningkatkan Kualitas Sumber Daya Manusia yang berkarakter			0,00	DINAS KESEHATAN
	1.02.02.2.02.0011	Pengelolaan Pelayanan Kesehatan Orang Terduga Tuberkulosis																		
			Jumlah Orang Terduga Menderita Tuberkulosis yang Mendapatkan Pelayanan Sesuai Standar				-	- Orang	0,00	0,00	10.800.000,00	10.800.000,00	Kab. Banjar, Semua Kecamatan, Semua Kel/Desa	DAK NON FISIK-DANA BOK-BOK PUSKESMAS	-	2. Meningkatkan Kualitas Sumber Daya Manusia yang berkarakter 2. Meningkatkan Kualitas Sumber Daya Manusia yang berkarakter			0,00	DINAS KESEHATAN
	1.02.02.2.02.0015	Pengelolaan Pelayanan Kesehatan Gizi Masyarakat																		
			Jumlah Dokumen Hasil Pengelolaan Pelayanan Kesehatan Gizi Masyarakat				-	- Dokumen	0,00	0,00	272.538.000,00	272.538.000,00	Kab. Banjar, Semua Kecamatan, Semua Kel/Desa	DAK NON FISIK-DANA BOK-BOK PUSKESMAS	-	2. Meningkatkan Kualitas Sumber Daya Manusia yang berkarakter 2. Meningkatkan Kualitas Sumber Daya Manusia yang berkarakter			0,00	DINAS KESEHATAN
	1.02.02.2.02.0016	Pengelolaan Pelayanan Kesehatan Kerja dan Olahraga																		
			Jumlah Dokumen Hasil Pengelolaan Pelayanan Kesehatan Kerja dan Olahraga				-	- Dokumen	0,00	0,00	19.200.000,00	19.200.000,00	Kab. Banjar, Semua Kecamatan, Semua Kel/Desa	DAK NON FISIK-DANA BOK-BOK PUSKESMAS	-	2. Meningkatkan Kualitas Sumber Daya Manusia yang berkarakter 2. Meningkatkan Kualitas Sumber Daya Manusia yang berkarakter			0,00	DINAS KESEHATAN
	1.02.02.2.02.0017	Pengelolaan Pelayanan Kesehatan Lingkungan																		
			Jumlah Dokumen Hasil Pengelolaan Pelayanan Kesehatan Lingkungan				-	- Dokumen	0,00	0,00	12.600.000,00	12.600.000,00	Kab. Banjar, Semua Kecamatan, Semua Kel/Desa	DAK NON FISIK-DANA BOK-BOK PUSKESMAS	-	2. Meningkatkan Kualitas Sumber Daya Manusia yang berkarakter 2. Meningkatkan Kualitas Sumber Daya Manusia yang berkarakter			0,00	DINAS KESEHATAN
	1.02.02.2.02.0020	Pengelolaan Surveilans Kesehatan																		
			Jumlah Dokumen Hasil Pengelolaan Surveilans Kesehatan				-	- Dokumen	0,00	0,00	35.700.000,00	35.700.000,00	Kab. Banjar, Semua Kecamatan, Semua Kel/Desa	DAK NON FISIK-DANA BOK-BOK PUSKESMAS	-	2. Meningkatkan Kualitas Sumber Daya Manusia yang berkarakter 2. Meningkatkan Kualitas Sumber Daya Manusia yang berkarakter			0,00	DINAS KESEHATAN
	1.02.02.2.02.0021	Pengelolaan Pelayanan Kesehatan Orang dengan Masalah Kesehatan Jiwa (ODMK)																		

NO	KODE	URUSAN / BIDANG URUSAN / PROGRAM / KEGIATAN / SUB KEGIATAN	INDIKATOR PROGRAM / KEGIATAN / SUB KEGIATAN	TARGET AKHIR PERIODE RENSTRA OPD	REALISASI CAPAIAN RENJA OPD TAHUN 2023	PRAKIRAAN CAPAIAN TARGET RENJA OPD TAHUN 2024	CAPAIAN KINERJA DAN KERANGKA PENDANAAN										KELOMPOK SASARAN	PRAKIRAAN MAJU RENCANA TAHUN 2026		PERANGKAT DAERAH PENANGGUNG JAWAB
							TARGET 2025		PAGU INDIKATIF (Rp)			Bertambah/Berkurang (10-12)	LOKASI	SUMBER DANA	PRIORITAS			TARGET	PAGU INDIKATIF (Rp)	
							SEBELUM	SESUDAH	RKPD 2025	APBD 2025	RKPD PERUBAHAN 2025				NASIONAL	DAERAH				
1	2	3	4	5	6	7	8	9	10	11	12	13	14	15	16	17	18	19	20	21
			Jumlah Orang dengan Masalah Kejiwaan (ODMK) yang Mendapatkan Pelayanan Kesehatan				-	- Orang	0,00	0,00	9.000.000,00	9.000.000,00	Kab. Banjar, Semua Kecamatan, Semua Kel/Desa	DAK NON FISIK-DANA BOK-BOK PUSKESMAS	-	2. Meningkatkan Kualitas Sumber Daya Manusia yang berkarakter 2. Meningkatkan Kualitas Sumber Daya Manusia yang berkarakter				0,00	DINAS KESEHATAN
	1.02.02.2.02.0025	Pelayanan Kesehatan Penyakit Menular dan Tidak Menular																		
			Jumlah Dokumen Hasil Pelayanan Kesehatan Penyakit Menular dan Tidak Menular				-	- Dokumen	0,00	0,00	125.700.000,00	125.700.000,00	Kab. Banjar, Semua Kecamatan, Semua Kel/Desa	DAK NON FISIK-DANA BOK-BOK PUSKESMAS	-	2. Meningkatkan Kualitas Sumber Daya Manusia yang berkarakter 2. Meningkatkan Kualitas Sumber Daya Manusia yang berkarakter				0,00	DINAS KESEHATAN
	1.02.02.2.02.0033	Operasional Pelayanan Puskesmas																		
			Jumlah Dokumen Operasional Pelayanan Puskesmas				12 Dokumen	12 Dokumen	1.522.691.811,00	1.522.691.811,00	2.289.849.955,00	767.158.144,00	Kab. Banjar, Semua Kecamatan, Semua Kel/Desa	PENDAPATAN DARI BLUD DANA ALOKASI UMUM (DAU) DAK NON FISIK-DANA BOK-BOK PUSKESMAS PENDAPATAN DANA KAPITASI JKN PADA FKTP	-	2. Meningkatkan Kualitas Sumber Daya Manusia yang berkarakter 2. Meningkatkan Kualitas Sumber Daya Manusia yang berkarakter				1.583.600.000,00	DINAS KESEHATAN
	1.02.02.2.02.0034	Operasional Pelayanan Fasilitas Kesehatan Lainnya																		
			Jumlah Dokumen Operasional Pelayanan Fasilitas Kesehatan Lainnya				-	- Dokumen	0,00	0,00	1.362.000,00	1.362.000,00	Kab. Banjar, Semua Kecamatan, Semua Kel/Desa	DAK NON FISIK-DANA BOK-BOK PUSKESMAS	-	2. Meningkatkan Kualitas Sumber Daya Manusia yang berkarakter 2. Meningkatkan Kualitas Sumber Daya Manusia yang berkarakter				0,00	DINAS KESEHATAN
	1.02.02.2.02.0044	Pengelolaan Pelayanan Kesehatan Reproduksi																		
			Jumlah dokumen hasil pengelolaan pelayanan kesehatan reproduksi				-	- Dokumen	0,00	0,00	5.400.000,00	5.400.000,00	Kab. Banjar, Semua Kecamatan, Semua Kel/Desa	DAK NON FISIK-DANA BOK-BOK PUSKESMAS	-	2. Meningkatkan Kualitas Sumber Daya Manusia yang berkarakter 2. Meningkatkan Kualitas Sumber Daya Manusia yang berkarakter				0,00	DINAS KESEHATAN
	1.02.02.2.02.0046	Pengelolaan upaya kesehatan Ibu dan Anak																		
			Jumlah dokumen hasil pengelolaan upaya kesehatan ibu dan anak				-	- Dokumen	0,00	0,00	2.250.000,00	2.250.000,00	Kab. Banjar, Semua Kecamatan, Semua Kel/Desa	DAK NON FISIK-DANA BOK-BOK PUSKESMAS	-	2. Meningkatkan Kualitas Sumber Daya Manusia yang berkarakter 2. Meningkatkan Kualitas Sumber Daya Manusia yang berkarakter				0,00	DINAS KESEHATAN
	1.02.02.2.02.0048	Pengelolaan Layanan Imunisasi																		
			Jumlah Dokumen Hasil Pengelolaan Layanan Imunisasi				-	- Dokumen	0,00	0,00	35.876.000,00	35.876.000,00	Semua Kota/Kab, Semua Kecamatan, Semua Kel/Desa Kab. Banjar, Semua Kecamatan, Semua Kel/Desa	DAK NON FISIK-DANA BOK-BOK PUSKESMAS	-	2. Meningkatkan Kualitas Sumber Daya Manusia yang berkarakter 2. Meningkatkan Kualitas Sumber Daya Manusia yang berkarakter				0,00	DINAS KESEHATAN
2.	**1.02.05**	**PROGRAM PEMBERDAYAAN MASYARAKAT BIDANG KESEHATAN**	**-**				**-**	**-**	**0,00**	**0,00**	**9.405.000,00**	**0,00**							**0,00**	
	1.02.05.2.03	Pengembangan dan Pelaksanaan Upaya Kesehatan Bersumber Daya Masyarakat (UKBM) Tingkat Daerah Kabupaten/Kota	-				-	-	0,00	0,00	9.405.000,00	9.405.000,00			-	2. Meningkatkan Kualitas Sumber Daya Manusia yang berkarakter 2. Meningkatkan Kualitas Sumber Daya Manusia yang berkarakter	-		0,00	DINAS KESEHATAN
	1.02.05.2.03.0001	Bimbingan Teknis dan Supervisi Pengembangan dan Pelaksanaan Upaya Kesehatan Bersumber Daya Masyarakat (UKBM)																		
			Jumlah Dokumen Hasil Bimbingan Teknis dan Supervisi Upaya Kesehatan Bersumber Daya Masyarakat (UKBM)				-	- Dokumen	0,00	0,00	9.405.000,00	9.405.000,00	Kab. Banjar, Semua Kecamatan, Semua Kel/Desa	DAK NON FISIK-DANA BOK-BOK PUSKESMAS	-	2. Meningkatkan Kualitas Sumber Daya Manusia yang berkarakter 2. Meningkatkan Kualitas Sumber Daya Manusia yang berkarakter				0,00	DINAS KESEHATAN
		PUSKESMAS MARTAPURA TIMUR							**1.675.796.212,00**	**1.670.796.212,00**	**3.352.979.212,00**	**1.677.183.000,00**							**2.569.276.555,00**	
	1	**URUSAN PEMERINTAHAN WAJIB YANG BERKAITAN DENGAN PELAYANAN DASAR**							**1.675.796.212,00**	**1.670.796.212,00**	**3.352.979.212,00**	**1.677.183.000,00**							**2.569.276.555,00**	
	1.02	**URUSAN PEMERINTAHAN BIDANG KESEHATAN**							**1.675.796.212,00**	**1.670.796.212,00**	**3.352.979.212,00**	**1.677.183.000,00**							**2.569.276.555,00**	
1.	**1.02.02**	**PROGRAM PEMENUHAN UPAYA KESEHATAN PERORANGAN DAN UPAYA KESEHATAN MASYARAKAT**	**Persentase puskesmas terakreditasi minimal utama**				**100,00 %**	**100,00 %**	**1.675.796.212,00**	**1.670.796.212,00**	**3.348.421.212,00**	**888.466.543,00**							**2.564.262.755,00**	
	1.02.02.2.01	Penyediaan Fasilitas Pelayanan Kesehatan untuk UKM dan UKP Kewenangan Daerah Kabupaten/Kota	*Persentase capaian ASPAK puskesmas minimal 70%*				69 %	69 %	358.097.270,00	358.097.270,00	381.500.000,00	23.402.730,00			-	2. Meningkatkan Kualitas Sumber Daya Manusia yang berkarakter 2. Meningkatkan Kualitas Sumber Daya Manusia yang berkarakter	Masyarakat Kabupaten Banjar		376.002.134,00	DINAS KESEHATAN
	1.02.02.2.01.0009	Rehabilitasi dan Pemeliharaan Puskesmas																		

NO	KODE	URUSAN / BIDANG URUSAN / PROGRAM / KEGIATAN / SUB KEGIATAN	INDIKATOR PROGRAM / KEGIATAN / SUB KEGIATAN	TARGET AKHIR PERIODE RENSTRA OPD	REALISASI CAPAIAN RENJA OPD TAHUN 2023	PRAKIRAAN CAPAIAN TARGET RENJA OPD TAHUN 2024	CAPAIAN KINERJA DAN KERANGKA PENDANAAN										KELOMPOK SASARAN	PRAKIRAAN MAJU RENCANA TAHUN 2026		PERANGKAT DAERAH PENANGGUNG JAWAB
							TARGET 2025		PAGU INDIKATIF (Rp)			Bertambah/Berkurang (10-12)	LOKASI	SUMBER DANA	PRIORITAS			TARGET	PAGU INDIKATIF (Rp)	
							SEBELUM	SESUDAH	RKPD 2025	APBD 2025	RKPD PERUBAHAN 2025				NASIONAL	DAERAH				
1	2	3	4	5	6	7	8	9	10	11	12	13	14	15	16	17	18	19	20	21
			Jumlah Sarana, Prasarana dan Alat Kesehatan yang Telah Dilakukan Rehabilitasi dan Pemeliharaan Oleh Puskesmas				37 Unit	75 Unit	358.097.270,00	358.097.270,00	381.500.000,00	23.402.730,00	Kab. Banjar, Semua Kecamatan, Semua Kel/Desa Kab. Banjar, Martapura Timur, Semua Kel/Desa	PENDAPATAN DARI BLUD DANA ALOKASI UMUM (DAU) DAU YANG DITENTUKAN PENGGUNAANNYA BIDANG KESEHATAN PENDAPATAN DANA KAPITASI JKN PADA FKTP	-	2. Meningkatkan Kualitas Sumber Daya Manusia yang berkarakter 2. Meningkatkan Kualitas Sumber Daya Manusia yang berkarakter			376.002.134,00	DINAS KESEHATAN
	1.02.02.2.02	Penyediaan Layanan Kesehatan untuk UKM dan UKP Rujukan Tingkat Daerah Kabupaten/Kota	*Persentase capaian SPM Puskesmas*				95 %	95 %	1.317.698.942,00	1.312.698.942,00	2.966.921.212,00	1.649.222.270,00			-	2. Meningkatkan Kualitas Sumber Daya Manusia yang berkarakter 2. Meningkatkan Kualitas Sumber Daya Manusia yang berkarakter	Masyarakat Kabupaten Banjar		2.188.260.621,00	DINAS KESEHATAN
	1.02.02.2.02.0001	Pengelolaan Pelayanan Kesehatan Ibu Hamil																		
			Jumlah Ibu Hamil yang Mendapatkan Pelayanan Kesehatan Sesuai Standar				-	476 Orang	0,00	0,00	92.410.000,00	92.410.000,00	Kab. Banjar, Martapura Timur, Semua Kel/Desa	DAK NON FISIK-DANA BOK-BOK PUSKESMAS	-	2. Meningkatkan Kualitas Sumber Daya Manusia yang berkarakter 2. Meningkatkan Kualitas Sumber Daya Manusia yang berkarakter			101.651.000,00	DINAS KESEHATAN
	1.02.02.2.02.0005	Pengelolaan Pelayanan Kesehatan pada Usia Pendidikan Dasar																		
			Jumlah Anak Usia Pendidikan Dasar yang Mendapatkan Pelayanan Kesehatan Sesuai Standar				-	2417 Orang	0,00	0,00	96.000.000,00	96.000.000,00	Kab. Banjar, Martapura Timur, Semua Kel/Desa	DAK NON FISIK-DANA BOK-BOK PUSKESMAS	-	2. Meningkatkan Kualitas Sumber Daya Manusia yang berkarakter 2. Meningkatkan Kualitas Sumber Daya Manusia yang berkarakter			105.600.000,00	DINAS KESEHATAN
	1.02.02.2.02.0010	Pengelolaan Pelayanan Kesehatan Orang dengan Gangguan Jiwa Berat																		
			Jumlah Orang yang Mendapatkan Pelayanan Kesehatan Orang dengan Gangguan Jiwa Berat Sesuai Standar				-	43 Orang	0,00	0,00	6.000.000,00	6.000.000,00	Kab. Banjar, Martapura Timur, Semua Kel/Desa	DAK NON FISIK-DANA BOK-BOK PUSKESMAS	-	2. Meningkatkan Kualitas Sumber Daya Manusia yang berkarakter 2. Meningkatkan Kualitas Sumber Daya Manusia yang berkarakter			6.600.000,00	DINAS KESEHATAN
	1.02.02.2.02.0011	Pengelolaan Pelayanan Kesehatan Orang Terduga Tuberkulosis																		
			Jumlah Orang Terduga Menderita Tuberkulosis yang Mendapatkan Pelayanan Sesuai Standar				-	561 Orang	0,00	0,00	22.050.000,00	22.050.000,00	Kab. Banjar, Martapura Timur, Semua Kel/Desa	DAK NON FISIK-DANA BOK-BOK PUSKESMAS	-	2. Meningkatkan Kualitas Sumber Daya Manusia yang berkarakter 2. Meningkatkan Kualitas Sumber Daya Manusia yang berkarakter			24.255.000,00	DINAS KESEHATAN
	1.02.02.2.02.0015	Pengelolaan Pelayanan Kesehatan Gizi Masyarakat																		
			Jumlah Dokumen Hasil Pengelolaan Pelayanan Kesehatan Gizi Masyarakat				-	12 Dokumen	0,00	0,00	284.351.000,00	284.351.000,00	Kab. Banjar, Martapura Timur, Semua Kel/Desa	DAK NON FISIK-DANA BOK-BOK PUSKESMAS	-	2. Meningkatkan Kualitas Sumber Daya Manusia yang berkarakter 2. Meningkatkan Kualitas Sumber Daya Manusia yang berkarakter			312.786.100,00	DINAS KESEHATAN
	1.02.02.2.02.0016	Pengelolaan Pelayanan Kesehatan Kerja dan Olahraga																		
			Jumlah Dokumen Hasil Pengelolaan Pelayanan Kesehatan Kerja dan Olahraga				-	12 Dokumen	0,00	0,00	2.475.000,00	2.475.000,00	Kab. Banjar, Martapura Timur, Semua Kel/Desa	DAK NON FISIK-DANA BOK-BOK PUSKESMAS	-	2. Meningkatkan Kualitas Sumber Daya Manusia yang berkarakter 2. Meningkatkan Kualitas Sumber Daya Manusia yang berkarakter			2.722.500,00	DINAS KESEHATAN
	1.02.02.2.02.0017	Pengelolaan Pelayanan Kesehatan Lingkungan																		
			Jumlah Dokumen Hasil Pengelolaan Pelayanan Kesehatan Lingkungan				-	12 Dokumen	0,00	0,00	18.825.000,00	18.825.000,00	Kab. Banjar, Martapura Timur, Semua Kel/Desa	DAK NON FISIK-DANA BOK-BOK PUSKESMAS	-	2. Meningkatkan Kualitas Sumber Daya Manusia yang berkarakter 2. Meningkatkan Kualitas Sumber Daya Manusia yang berkarakter			20.707.500,00	DINAS KESEHATAN
	1.02.02.2.02.0020	Pengelolaan Surveilans Kesehatan																		
			Jumlah Dokumen Hasil Pengelolaan Surveilans Kesehatan				-	12 Dokumen	0,00	0,00	15.388.000,00	15.388.000,00	Kab. Banjar, Martapura Timur, Semua Kel/Desa	DAK NON FISIK-DANA BOK-BOK PUSKESMAS	-	2. Meningkatkan Kualitas Sumber Daya Manusia yang berkarakter 2. Meningkatkan Kualitas Sumber Daya Manusia yang berkarakter			16.926.800,00	DINAS KESEHATAN
	1.02.02.2.02.0021	Pengelolaan Pelayanan Kesehatan Orang dengan Masalah Kesehatan Jiwa (ODMK)																		
			Jumlah Orang dengan Masalah Kejiwaan (ODMK) yang Mendapatkan Pelayanan Kesehatan				-	43 Orang	0,00	0,00	3.375.000,00	3.375.000,00	Kab. Banjar, Martapura Timur, Semua Kel/Desa	DAK NON FISIK-DANA BOK-BOK PUSKESMAS	-	2. Meningkatkan Kualitas Sumber Daya Manusia yang berkarakter 2. Meningkatkan Kualitas Sumber Daya Manusia yang berkarakter			3.712.500,00	DINAS KESEHATAN
	1.02.02.2.02.0025	Pelayanan Kesehatan Penyakit Menular dan Tidak Menular																		
			Jumlah Dokumen Hasil Pelayanan Kesehatan Penyakit Menular dan Tidak Menular				-	12 Dokumen	0,00	0,00	105.600.000,00	105.600.000,00	Kab. Banjar, Martapura Timur, Semua Kel/Desa	DAK NON FISIK-DANA BOK-BOK PUSKESMAS	-	2. Meningkatkan Kualitas Sumber Daya Manusia yang berkarakter 2. Meningkatkan Kualitas Sumber Daya Manusia yang berkarakter			116.160.000,00	DINAS KESEHATAN
	1.02.02.2.02.0033	Operasional Pelayanan Puskesmas																		

NO	KODE	URUSAN / BIDANG URUSAN / PROGRAM / KEGIATAN / SUB KEGIATAN	INDIKATOR PROGRAM / KEGIATAN / SUB KEGIATAN	TARGET AKHIR PERIODE RENSTRA OPD	REALISASI CAPAIAN RENJA OPD TAHUN 2023	PRAKIRAAN CAPAIAN TARGET RENJA OPD TAHUN 2024	CAPAIAN KINERJA DAN KERANGKA PENDANAAN										KELOMPOK SASARAN	PRAKIRAAN MAJU RENCANA TAHUN 2026		PERANGKAT DAERAH PENANGGUNG JAWAB
							TARGET 2025		PAGU INDIKATIF (Rp)			Bertambah/Berkurang (10-12)	LOKASI	SUMBER DANA	PRIORITAS			TARGET	PAGU INDIKATIF (Rp)	
							SEBELUM	SESUDAH	RKPD 2025	APBD 2025	RKPD PERUBAHAN 2025				NASIONAL	DAERAH				
1	2	3	4	5	6	7	8	9	10	11	12	13	14	15	16	17	18	19	20	21
			Jumlah Dokumen Operasional Pelayanan Puskesmas				12 Dokumen	12 Dokumen	1.317.698.942,00	1.312.698.942,00	2.235.397.212,00	917.698.270,00	Kab. Banjar, Martapura Timur, Semua Kel/Desa	PENDAPATAN DARI BLUD DANA ALOKASI UMUM (DAU) DAU YANG DITENTUKAN P ENGGUNAANN YA BIDANG KESEHATAN DAK NON FISIK-DANA BOK-BOK PUSKESMAS PENDAPATAN DANA KAPITASI JKN PADA FKTP	-	2. Meningkatkan Kualitas Sumber Daya Manusia yang berkarakter 2. Meningkatkan Kualitas Sumber Daya Manusia yang berkarakter			1.383.584.221,00	DINAS KESEHATAN
	1.02.02.2.02.0044	Pengelolaan Pelayanan Kesehatan Reproduksi																		
			Jumlah dokumen hasil pengelolaan pelayanan kesehatan reproduksi				-	12 Dokumen	0,00	0,00	4.425.000,00	4.425.000,00	Kab. Banjar, Martapura Timur, Semua Kel/Desa	DAK NON FISIK-DANA BOK-BOK PUSKESMAS	-	2. Meningkatkan Kualitas Sumber Daya Manusia yang berkarakter 2. Meningkatkan Kualitas Sumber Daya Manusia yang berkarakter			4.867.500,00	DINAS KESEHATAN
	1.02.02.2.02.0046	Pengelolaan upaya kesehatan Ibu dan Anak																		
			Jumlah dokumen hasil pengelolaan upaya kesehatan ibu dan anak				-	12 Dokumen	0,00	0,00	1.800.000,00	1.800.000,00	Kab. Banjar, Martapura Timur, Semua Kel/Desa	DAK NON FISIK-DANA BOK-BOK PUSKESMAS	-	2. Meningkatkan Kualitas Sumber Daya Manusia yang berkarakter 2. Meningkatkan Kualitas Sumber Daya Manusia yang berkarakter			1.980.000,00	DINAS KESEHATAN
	1.02.02.2.02.0047	Pengelolaan Pelayanan Kelanjutusiaan																		
			Jumlah dokumen hasil pengelolaan pelayanan kelanjutusiaan				-	12 Dokumen	0,00	0,00	6.000.000,00	6.000.000,00	Kab. Banjar, Martapura Timur, Semua Kel/Desa	DAK NON FISIK-DANA BOK-BOK PUSKESMAS	-	2. Meningkatkan Kualitas Sumber Daya Manusia yang berkarakter 2. Meningkatkan Kualitas Sumber Daya Manusia yang berkarakter			6.600.000,00	DINAS KESEHATAN
	1.02.02.2.02.0048	Pengelolaan Layanan Imunisasi																		
			Jumlah Dokumen Hasil Pengelolaan Layanan Imunisasi				-	12 Dokumen	0,00	0,00	72.825.000,00	72.825.000,00	Kab. Banjar, Martapura Timur, Semua Kel/Desa	DAK NON FISIK-DANA BOK-BOK PUSKESMAS	-	2. Meningkatkan Kualitas Sumber Daya Manusia yang berkarakter 2. Meningkatkan Kualitas Sumber Daya Manusia yang berkarakter			80.107.500,00	DINAS KESEHATAN
2.	**1.02.05**	**PROGRAM PEMBERDAYAAN MASYARAKAT BIDANG KESEHATAN**	**-**				**-**	**-**	**0,00**	**0,00**	**4.558.000,00**	**5.013.800,00**							**5.013.800,00**	
	1.02.05.2.03	Pengembangan dan Pelaksanaan Upaya Kesehatan Bersumber Daya Masyarakat (UKBM) Tingkat Daerah Kabupaten/Kota	-				-	-	0,00	0,00	4.558.000,00	4.558.000,00			-	2. Meningkatkan Kualitas Sumber Daya Manusia yang berkarakter 2. Meningkatkan Kualitas Sumber Daya Manusia yang berkarakter	-		5.013.800,00	DINAS KESEHATAN
	1.02.05.2.03.0001	Bimbingan Teknis dan Supervisi Pengembangan dan Pelaksanaan Upaya Kesehatan Bersumber Daya Masyarakat (UKBM)																		
			Jumlah Dokumen Hasil Bimbingan Teknis dan Supervisi Upaya Kesehatan Bersumber Daya Masyarakat (UKBM)				-	12 Dokumen	0,00	0,00	4.558.000,00	4.558.000,00	Kab. Banjar, Martapura Timur, Semua Kel/Desa	DAK NON FISIK-DANA BOK-BOK PUSKESMAS	-	2. Meningkatkan Kualitas Sumber Daya Manusia yang berkarakter 2. Meningkatkan Kualitas Sumber Daya Manusia yang berkarakter			5.013.800,00	DINAS KESEHATAN
		PUSKESMAS MARTAPURA BARAT							**1.336.186.900,00**	**1.336.186.900,00**	**2.463.895.900,00**	**1.127.709.000,00**							**2.130.633.000,00**	
	1	**URUSAN PEMERINTAHAN WAJIB YANG BERKAITAN DENGAN PELAYANAN DASAR**							**1.336.186.900,00**	**1.336.186.900,00**	**2.463.895.900,00**	**1.127.709.000,00**							**2.130.633.000,00**	
	1.02	**URUSAN PEMERINTAHAN BIDANG KESEHATAN**							**1.336.186.900,00**	**1.336.186.900,00**	**2.463.895.900,00**	**1.127.709.000,00**							**2.130.633.000,00**	
1.	**1.02.02**	**PROGRAM PEMENUHAN UPAYA KESEHATAN PERORANGAN DAN UPAYA KESEHATAN MASYARAKAT**	**Persentase puskesmas terakreditasi minimal utama Angka Kematian Neonatus (AKN) per 1.000 KH Angka Kematian Bayi (AKB) per 1.000 KH Prevalensi Stunting Pada Balita Angka Kematian Ibu (AKI) melahirkan per 100.000 KH**				**100,00 12,25 13,85 13 210 % Per 1000 KH Per 1000 KH Prevalensi er 100.000 KHP**	**100,00 12,25 13,85 13 210 % Per 1000 KH Per 1000 KH Prevalensi er 100.000 KHP**	**1.336.186.900,00**	**1.336.186.900,00**	**2.463.895.900,00**	**794.446.100,00**							**2.130.633.000,00**	
	1.02.02.2.01	Penyediaan Fasilitas Pelayanan Kesehatan untuk UKM dan UKP Kewenangan Daerah Kabupaten/Kota	*Persentase capaian SPM Puskesmas*				95 %	95 %	194.972.000,00	194.972.000,00	194.972.000,00	0,00			Memperkuat pembangunan sumber daya manusia (SDM), sains, teknologi, pendidikan, kesehatan, prestasi olahraga, kesetaraan gender, serta penguatan peran perempuan, pemuda (generasi milenial dan generasi Z), dan penyandang disabilitas.	2. Meningkatkan Kualitas Sumber Daya Manusia yang berkarakter 2. Meningkatkan Kualitas Sumber Daya Manusia yang berkarakter	Masyarakat Kabupaten Banjar		202.770.000,00	DINAS KESEHATAN
	1.02.02.2.01.0009	Rehabilitasi dan Pemeliharaan Puskesmas																		

NO	KODE	URUSAN / BIDANG URUSAN / PROGRAM / KEGIATAN / SUB KEGIATAN	INDIKATOR PROGRAM / KEGIATAN / SUB KEGIATAN	TARGET AKHIR PERIODE RENSTRA OPD	REALISASI CAPAIAN RENJA OPD TAHUN 2023	PRAKIRAAN CAPAIAN TARGET RENJA OPD TAHUN 2024	CAPAIAN KINERJA DAN KERANGKA PENDANAAN										KELOMPOK SASARAN	PRAKIRAAN MAJU RENCANA TAHUN 2026		PERANGKAT DAERAH PENANGGUNG JAWAB
							TARGET 2025		PAGU INDIKATIF (Rp)			Bertambah/Berkurang (10-12)	LOKASI	SUMBER DANA	PRIORITAS			TARGET	PAGU INDIKATIF (Rp)	
							SEBELUM	SESUDAH	RKPD 2025	APBD 2025	RKPD PERUBAHAN 2025				NASIONAL	DAERAH				
1	2	3	4	5	6	7	8	9	10	11	12	13	14	15	16	17	18	19	20	21
			Jumlah Sarana, Prasarana dan Alat Kesehatan yang Telah Dilakukan Rehabilitasi dan Pemeliharaan Oleh Puskesmas				85 Unit	85 Unit	194.972.000,00	194.972.000,00	194.972.000,00	0,00	Kab. Banjar, Martapura Barat, Semua Kel/Desa	DANA ALOKASI UMUM (DAU) PENDAPATAN DANA KAPITASI JKN PADA FKTP	Memperkuat pembangunan sumber daya manusia (SDM), sains, teknologi, pendidikan, kesehatan, prestasi olahraga, kesetaraan gender, serta penguatan peran perempuan, pemuda (generasi milenial dan generasi Z), dan penyandang disabilitas.	2. Meningkatkan Kualitas Sumber Daya Manusia yang berkarakter 2. Meningkatkan Kualitas Sumber Daya Manusia yang berkarakter			202.770.000,00	DINAS KESEHATAN
	1.02.02.2.02	Penyediaan Layanan Kesehatan untuk UKM dan UKP Rujukan Tingkat Daerah Kabupaten/Kota	*Persentase capaian SPM Puskesmas*				95 %	95 %	1.141.214.900,00	1.141.214.900,00	2.268.923.900,00	1.127.709.000,00			-	2. Meningkatkan Kualitas Sumber Daya Manusia yang berkarakter 2. Meningkatkan Kualitas Sumber Daya Manusia yang berkarakter	Masyarakat Kabupaten Banjar		1.927.863.000,00	DINAS KESEHATAN
	1.02.02.2.02.0001	Pengelolaan Pelayanan Kesehatan Ibu Hamil																		
			Jumlah Ibu Hamil yang Mendapatkan Pelayanan Kesehatan Sesuai Standar				-	380 Orang	0,00	0,00	70.200.000,00	70.200.000,00	Kab. Banjar, Martapura Barat, Semua Kel/Desa	DAK NON FISIK-DANA BOK-BOK PUSKESMAS	-	2. Meningkatkan Kualitas Sumber Daya Manusia yang berkarakter 2. Meningkatkan Kualitas Sumber Daya Manusia yang berkarakter			75.000.000,00	DINAS KESEHATAN
	1.02.02.2.02.0005	Pengelolaan Pelayanan Kesehatan pada Usia Pendidikan Dasar																		
			Jumlah Anak Usia Pendidikan Dasar yang Mendapatkan Pelayanan Kesehatan Sesuai Standar				-	1800 Orang	0,00	0,00	83.100.000,00	83.100.000,00	Kab. Banjar, Martapura Barat, Semua Kel/Desa	DAK NON FISIK-DANA BOK-BOK PUSKESMAS	-	2. Meningkatkan Kualitas Sumber Daya Manusia yang berkarakter 2. Meningkatkan Kualitas Sumber Daya Manusia yang berkarakter			88.000.000,00	DINAS KESEHATAN
	1.02.02.2.02.0010	Pengelolaan Pelayanan Kesehatan Orang dengan Gangguan Jiwa Berat																		
			Jumlah Orang yang Mendapatkan Pelayanan Kesehatan Orang dengan Gangguan Jiwa Berat Sesuai Standar				-	28 Orang	0,00	0,00	4.200.000,00	4.200.000,00	Kab. Banjar, Semua Kecamatan, Semua Kel/Desa	DAK NON FISIK-DANA BOK-BOK PUSKESMAS	-	2. Meningkatkan Kualitas Sumber Daya Manusia yang berkarakter 2. Meningkatkan Kualitas Sumber Daya Manusia yang berkarakter			5.000.000,00	DINAS KESEHATAN
	1.02.02.2.02.0011	Pengelolaan Pelayanan Kesehatan Orang Terduga Tuberkulosis																		
			Jumlah Orang Terduga Menderita Tuberkulosis yang Mendapatkan Pelayanan Sesuai Standar				-	350 Orang	0,00	0,00	12.900.000,00	12.900.000,00	Kab. Banjar, Martapura Barat, Semua Kel/Desa	DAK NON FISIK-DANA BOK-BOK PUSKESMAS	-	2. Meningkatkan Kualitas Sumber Daya Manusia yang berkarakter 2. Meningkatkan Kualitas Sumber Daya Manusia yang berkarakter			13.500.000,00	DINAS KESEHATAN
	1.02.02.2.02.0015	Pengelolaan Pelayanan Kesehatan Gizi Masyarakat																		
			Jumlah Dokumen Hasil Pengelolaan Pelayanan Kesehatan Gizi Masyarakat				-	12 Dokumen	0,00	0,00	253.254.000,00	253.254.000,00	Kab. Banjar, Martapura Barat, Semua Kel/Desa	DAK NON FISIK-DANA BOK-BOK PUSKESMAS	-	2. Meningkatkan Kualitas Sumber Daya Manusia yang berkarakter 2. Meningkatkan Kualitas Sumber Daya Manusia yang berkarakter			260.000.000,00	DINAS KESEHATAN
	1.02.02.2.02.0016	Pengelolaan Pelayanan Kesehatan Kerja dan Olahraga																		
			Jumlah Dokumen Hasil Pengelolaan Pelayanan Kesehatan Kerja dan Olahraga				-	12 Dokumen	0,00	0,00	14.100.000,00	14.100.000,00	Kab. Banjar, Martapura Barat, Semua Kel/Desa	DAK NON FISIK-DANA BOK-BOK PUSKESMAS	-	2. Meningkatkan Kualitas Sumber Daya Manusia yang berkarakter 2. Meningkatkan Kualitas Sumber Daya Manusia yang berkarakter			15.000.000,00	DINAS KESEHATAN
	1.02.02.2.02.0017	Pengelolaan Pelayanan Kesehatan Lingkungan																		
			Jumlah Dokumen Hasil Pengelolaan Pelayanan Kesehatan Lingkungan				-	12 Dokumen	0,00	0,00	10.950.000,00	10.950.000,00	Kab. Banjar, Martapura Barat, Semua Kel/Desa	DAK NON FISIK-DANA BOK-BOK PUSKESMAS	-	2. Meningkatkan Kualitas Sumber Daya Manusia yang berkarakter 2. Meningkatkan Kualitas Sumber Daya Manusia yang berkarakter			12.000.000,00	DINAS KESEHATAN
	1.02.02.2.02.0020	Pengelolaan Surveilans Kesehatan																		
			Jumlah Dokumen Hasil Pengelolaan Surveilans Kesehatan				-	12 Dokumen	0,00	0,00	33.366.000,00	33.366.000,00	Kab. Banjar, Martapura Barat, Semua Kel/Desa	DAK NON FISIK-DANA BOK-BOK PUSKESMAS	-	2. Meningkatkan Kualitas Sumber Daya Manusia yang berkarakter 2. Meningkatkan Kualitas Sumber Daya Manusia yang berkarakter			34.000.000,00	DINAS KESEHATAN
	1.02.02.2.02.0021	Pengelolaan Pelayanan Kesehatan Orang dengan Masalah Kesehatan Jiwa (ODMK)																		
			Jumlah Orang dengan Masalah Kejiwaan (ODMK) yang Mendapatkan Pelayanan Kesehatan				-	900 Orang	0,00	0,00	11.700.000,00	11.700.000,00	Kab. Banjar, Martapura Barat, Semua Kel/Desa	DAK NON FISIK-DANA BOK-BOK PUSKESMAS	-	2. Meningkatkan Kualitas Sumber Daya Manusia yang berkarakter 2. Meningkatkan Kualitas Sumber Daya Manusia yang berkarakter			12.500.000,00	DINAS KESEHATAN
	1.02.02.2.02.0025	Pelayanan Kesehatan Penyakit Menular dan Tidak Menular																		
			Jumlah Dokumen Hasil Pelayanan Kesehatan Penyakit Menular dan Tidak Menular				-	12 Dokumen	0,00	0,00	111.148.000,00	111.148.000,00	Kab. Banjar, Martapura Barat, Semua Kel/Desa	DAK NON FISIK-DANA BOK-BOK PUSKESMAS	-	2. Meningkatkan Kualitas Sumber Daya Manusia yang berkarakter 2. Meningkatkan Kualitas Sumber Daya Manusia yang berkarakter			115.000.000,00	DINAS KESEHATAN
	1.02.02.2.02.0033	Operasional Pelayanan Puskesmas																		

NO	KODE	URUSAN / BIDANG URUSAN / PROGRAM / KEGIATAN / SUB KEGIATAN	INDIKATOR PROGRAM / KEGIATAN / SUB KEGIATAN	TARGET AKHIR PERIODE RENSTRA OPD	REALISASI CAPAIAN RENJA OPD TAHUN 2023	PRAKIRAAN CAPAIAN TARGET RENJA OPD TAHUN 2024	CAPAIAN KINERJA DAN KERANGKA PENDANAAN										KELOMPOK SASARAN	PRAKIRAAN MAJU RENCANA TAHUN 2026		PERANGKAT DAERAH PENANGGUNG JAWAB
							TARGET 2025		PAGU INDIKATIF (Rp)			Bertambah/Berkurang (10-12)	LOKASI	SUMBER DANA	PRIORITAS			TARGET	PAGU INDIKATIF (Rp)	
							SEBELUM	SESUDAH	RKPD 2025	APBD 2025	RKPD PERUBAHAN 2025				NASIONAL	DAERAH				
1	2	3	4	5	6	7	8	9	10	11	12	13	14	15	16	17	18	19	20	21
			Jumlah Dokumen Operasional Pelayanan Puskesmas				12 Dokumen	12 Dokumen	1.141.214.900,00	1.141.214.900,00	1.559.680.900,00	418.466.000,00	Kab. Banjar, Semua Kecamatan, Semua Kel/Desa Kab. Banjar, Martapura Barat, Semua Kel/Desa	PENDAPATAN ASLI DAERAH (PAD) PENDAPATAN DARI BLUD SUMBANGAN PIHAK KETIGA/ SEJENIS DANA ALOKASI UMUM (DAU) DAK NON FISIK-DANA BOK-BOK PUSKESMAS	Memperkuat pembangunan sumber daya manusia (SDM), sains, teknologi, pendidikan, kesehatan, prestasi olahraga, kesetaraan gender, serta penguatan peran perempuan, pemuda (generasi milenial dan generasi Z), dan penyandang disabilitas.	2. Meningkatkan Kualitas Sumber Daya Manusia yang berkarakter 2. Meningkatkan Kualitas Sumber Daya Manusia yang berkarakter			1.186.863.000,00	DINAS KESEHATAN
	1.02.02.2.02.0047	Pengelolaan Pelayanan Kelanjutusiaan																		
			Jumlah dokumen hasil pengelolaan pelayanan kelanjutusiaan				-	12 Dokumen	0,00	0,00	45.150.000,00	45.150.000,00	Kab. Banjar, Martapura Barat, Semua Kel/Desa	DAK NON FISIK-DANA BOK-BOK PUSKESMAS	-	2. Meningkatkan Kualitas Sumber Daya Manusia yang berkarakter 2. Meningkatkan Kualitas Sumber Daya Manusia yang berkarakter			46.000.000,00	DINAS KESEHATAN
	1.02.02.2.02.0048	Pengelolaan Layanan Imunisasi																		
			Jumlah Dokumen Hasil Pengelolaan Layanan Imunisasi				-	12 Dokumen	0,00	0,00	59.175.000,00	59.175.000,00	Kab. Banjar, Martapura Barat, Semua Kel/Desa	DAK NON FISIK-DANA BOK-BOK PUSKESMAS	-	2. Meningkatkan Kualitas Sumber Daya Manusia yang berkarakter 2. Meningkatkan Kualitas Sumber Daya Manusia yang berkarakter			65.000.000,00	DINAS KESEHATAN
		PUSKESMAS ASTAMBUL							**2.106.657.000,00**	**2.101.657.000,00**	**3.615.028.000,00**	**1.508.371.000,00**							**239.080.760,00**	
	1	**URUSAN PEMERINTAHAN WAJIB YANG BERKAITAN DENGAN PELAYANAN DASAR**							**2.106.657.000,00**	**2.101.657.000,00**	**3.615.028.000,00**	**1.508.371.000,00**							**239.080.760,00**	
	1.02	**URUSAN PEMERINTAHAN BIDANG KESEHATAN**							**2.106.657.000,00**	**2.101.657.000,00**	**3.615.028.000,00**	**1.508.371.000,00**							**239.080.760,00**	
1.	**1.02.02**	**PROGRAM PEMENUHAN UPAYA KESEHATAN PERORANGAN DAN UPAYA KESEHATAN MASYARAKAT**	**Angka kematian Ibu (AKI) melahirkan per 100.000 KH Persentase puskesmas terakreditasi minimal utama**				**210 84,00 per 100.000 KH %**	**210 84,00 per 100.000 KH %**	**2.106.657.000,00**	**2.101.657.000,00**	**3.611.550.000,00**	**-1.867.715.360,00**							**238.941.640,00**	
	1.02.02.2.01	Penyediaan Fasilitas Pelayanan Kesehatan untuk UKM dan UKP Kewenangan Daerah Kabupaten/Kota	*Persentase capaian ASPAK puskesmas minimal 70% Persentase capaian SPM Puskesmas*				69 % 95 %	69 % 95 %	414.160.000,00	414.160.000,00	550.719.000,00	136.559.000,00			-	2. Meningkatkan Kualitas Sumber Daya Manusia yang berkarakter 2. Meningkatkan Kualitas Sumber Daya Manusia yang berkarakter	Masyarakat Kabupaten Banjar		0,00	DINAS KESEHATAN
	1.02.02.2.01.0009	Rehabilitasi dan Pemeliharaan Puskesmas																		
			Jumlah Sarana, Prasarana dan Alat Kesehatan yang Telah Dilakukan Rehabilitasi dan Pemeliharaan Oleh Puskesmas				124 Unit	124 Unit	414.160.000,00	414.160.000,00	550.719.000,00	136.559.000,00	Kab. Banjar, Astambul, Semua Kel/Desa	SUMBANGAN PIHAK KETIGA/ SEJENIS DANA ALOKASI UMUM (DAU)	-	2. Meningkatkan Kualitas Sumber Daya Manusia yang berkarakter 2. Meningkatkan Kualitas Sumber Daya Manusia yang berkarakter			0,00	DINAS KESEHATAN
	1.02.02.2.02	Penyediaan Layanan Kesehatan untuk UKM dan UKP Rujukan Tingkat Daerah Kabupaten/Kota	*Persentase capaian SPM Puskesmas*				95 %	95 %	1.692.497.000,00	1.687.497.000,00	3.060.831.000,00	1.368.334.000,00			-	2. Meningkatkan Kualitas Sumber Daya Manusia yang berkarakter 2. Meningkatkan Kualitas Sumber Daya Manusia yang berkarakter	Masyarakat Kabupaten Banjar		238.941.640,00	DINAS KESEHATAN
	1.02.02.2.02.0001	Pengelolaan Pelayanan Kesehatan Ibu Hamil																		
			Jumlah Ibu Hamil yang Mendapatkan Pelayanan Kesehatan Sesuai Standar				-	686 Orang	0,00	0,00	79.200.000,00	79.200.000,00	Kab. Banjar, Astambul, Semua Kel/Desa	DAK NON FISIK-DANA BOK-BOK PUSKESMAS	-	2. Meningkatkan Kualitas Sumber Daya Manusia yang berkarakter 2. Meningkatkan Kualitas Sumber Daya Manusia yang berkarakter			3.168.000,00	DINAS KESEHATAN
	1.02.02.2.02.0005	Pengelolaan Pelayanan Kesehatan pada Usia Pendidikan Dasar																		
			Jumlah Anak Usia Pendidikan Dasar yang Mendapatkan Pelayanan Kesehatan Sesuai Standar				-	4370 Orang	0,00	0,00	67.950.000,00	67.950.000,00	Kab. Banjar, Astambul, Semua Kel/Desa	DAK NON FISIK-DANA BOK-BOK PUSKESMAS	-	2. Meningkatkan Kualitas Sumber Daya Manusia yang berkarakter 2. Meningkatkan Kualitas Sumber Daya Manusia yang berkarakter			2.718.000,00	DINAS KESEHATAN
	1.02.02.2.02.0010	Pengelolaan Pelayanan Kesehatan Orang dengan Gangguan Jiwa Berat																		
			Jumlah Orang yang Mendapatkan Pelayanan Kesehatan Orang dengan Gangguan Jiwa Berat Sesuai Standar				-	52 Orang	0,00	0,00	8.550.000,00	8.550.000,00	Kab. Banjar, Astambul, Semua Kel/Desa	DAK NON FISIK-DANA BOK-BOK PUSKESMAS	-	2. Meningkatkan Kualitas Sumber Daya Manusia yang berkarakter 2. Meningkatkan Kualitas Sumber Daya Manusia yang berkarakter			342.000,00	DINAS KESEHATAN
	1.02.02.2.02.0011	Pengelolaan Pelayanan Kesehatan Orang Terduga Tuberkulosis																		
			Jumlah Orang Terduga Menderita Tuberkulosis yang Mendapatkan Pelayanan Sesuai Standar				-	626 Orang	0,00	0,00	10.500.000,00	10.500.000,00	Kab. Banjar, Astambul, Semua Kel/Desa	DAK NON FISIK-DANA BOK-BOK PUSKESMAS	-	2. Meningkatkan Kualitas Sumber Daya Manusia yang berkarakter 2. Meningkatkan Kualitas Sumber Daya Manusia yang berkarakter			420.000,00	DINAS KESEHATAN
	1.02.02.2.02.0015	Pengelolaan Pelayanan Kesehatan Gizi Masyarakat																		
			Jumlah Dokumen Hasil Pengelolaan Pelayanan Kesehatan Gizi Masyarakat				-	12 Dokumen	0,00	0,00	292.516.000,00	292.516.000,00	Kab. Banjar, Astambul, Semua Kel/Desa	DAK NON FISIK-DANA BOK-BOK PUSKESMAS	-	2. Meningkatkan Kualitas Sumber Daya Manusia yang berkarakter 2. Meningkatkan Kualitas Sumber Daya Manusia yang berkarakter			11.700.640,00	DINAS KESEHATAN
	1.02.02.2.02.0016	Pengelolaan Pelayanan Kesehatan Kerja dan Olahraga																		

NO	KODE	URUSAN / BIDANG URUSAN / PROGRAM / KEGIATAN / SUB KEGIATAN	INDIKATOR PROGRAM / KEGIATAN / SUB KEGIATAN	TARGET AKHIR PERIODE RENSTRA OPD	REALISASI CAPAIAN RENJA OPD TAHUN 2023	PRAKIRAAN CAPAIAN TARGET RENJA OPD TAHUN 2024	CAPAIAN KINERJA DAN KERANGKA PENDANAAN										KELOMPOK SASARAN	PRAKIRAAN MAJU RENCANA TAHUN 2026		PERANGKAT DAERAH PENANGGUNG JAWAB
							TARGET 2025		PAGU INDIKATIF (Rp)			Bertambah/Berkurang (10-12)	LOKASI	SUMBER DANA	PRIORITAS			TARGET	PAGU INDIKATIF (Rp)	
							SEBELUM	SESUDAH	RKPD 2025	APBD 2025	RKPD PERUBAHAN 2025				NASIONAL	DAERAH				
1	2	3	4	5	6	7	8	9	10	11	12	13	14	15	16	17	18	19	20	21
			Jumlah Dokumen Hasil Pengelolaan Pelayanan Kesehatan Kerja dan Olahraga				-	12 Dokumen	0,00	0,00	6.900.000,00	6.900.000,00	Kab. Banjar, Astambul, Semua Kel/Desa	DAK NON FISIK-DANA BOK-BOK PUSKESMAS	-	2. Meningkatkan Kualitas Sumber Daya Manusia yang berkarakter 2. Meningkatkan Kualitas Sumber Daya Manusia yang berkarakter			276.000,00	DINAS KESEHATAN
	1.02.02.2.02.0017	Pengelolaan Pelayanan Kesehatan Lingkungan																		
			Jumlah Dokumen Hasil Pengelolaan Pelayanan Kesehatan Lingkungan				-	12 Dokumen	0,00	0,00	15.750.000,00	15.750.000,00	Kab. Banjar, Astambul, Semua Kel/Desa	DAK NON FISIK-DANA BOK-BOK PUSKESMAS	-	2. Meningkatkan Kualitas Sumber Daya Manusia yang berkarakter 2. Meningkatkan Kualitas Sumber Daya Manusia yang berkarakter			630.000,00	DINAS KESEHATAN
	1.02.02.2.02.0020	Pengelolaan Surveilans Kesehatan																		
			Jumlah Dokumen Hasil Pengelolaan Surveilans Kesehatan				-	12 Dokumen	0,00	0,00	19.608.000,00	19.608.000,00	Kab. Banjar, Astambul, Semua Kel/Desa	DAK NON FISIK-DANA BOK-BOK PUSKESMAS	-	2. Meningkatkan Kualitas Sumber Daya Manusia yang berkarakter 2. Meningkatkan Kualitas Sumber Daya Manusia yang berkarakter			784.320,00	DINAS KESEHATAN
	1.02.02.2.02.0021	Pengelolaan Pelayanan Kesehatan Orang dengan Masalah Kesehatan Jiwa (ODMK)																		
			Jumlah Orang dengan Masalah Kejiwaan (ODMK) yang Mendapatkan Pelayanan Kesehatan				-	52 Orang	0,00	0,00	6.600.000,00	6.600.000,00	Kab. Banjar, Astambul, Semua Kel/Desa	DAK NON FISIK-DANA BOK-BOK PUSKESMAS	-	2. Meningkatkan Kualitas Sumber Daya Manusia yang berkarakter 2. Meningkatkan Kualitas Sumber Daya Manusia yang berkarakter			264.000,00	DINAS KESEHATAN
	1.02.02.2.02.0025	Pelayanan Kesehatan Penyakit Menular dan Tidak Menular																		
			Jumlah Dokumen Hasil Pelayanan Kesehatan Penyakit Menular dan Tidak Menular				-	12 Dokumen	0,00	0,00	159.885.000,00	159.885.000,00	Kab. Banjar, Astambul, Semua Kel/Desa	DAK NON FISIK-DANA BOK-BOK PUSKESMAS	-	2. Meningkatkan Kualitas Sumber Daya Manusia yang berkarakter 2. Meningkatkan Kualitas Sumber Daya Manusia yang berkarakter			6.395.400,00	DINAS KESEHATAN
	1.02.02.2.02.0033	Operasional Pelayanan Puskesmas																		
			Jumlah Dokumen Operasional Pelayanan Puskesmas				12 Dokumen	12 Dokumen	1.692.497.000,00	1.687.497.000,00	2.307.999.000,00	615.502.000,00	Kab. Banjar, Astambul, Semua Kel/Desa	PENDAPATAN ASLI DAERAH (PAD) DANA ALOKASI UMUM (DAU) DAK NON FISIK-DANA BOK-BOK PUSKESMAS PENDAPATAN DANA KAPITASI JKN PADA FKTP	-	2. Meningkatkan Kualitas Sumber Daya Manusia yang berkarakter 2. Meningkatkan Kualitas Sumber Daya Manusia yang berkarakter			200.096.000,00	DINAS KESEHATAN
	1.02.02.2.02.0033	Operasional Pelayanan Puskesmas																		
			Jumlah Dokumen Operasional Pelayanan Puskesmas				-	12 Dokumen	0,00	0,00	0,00	0,00	Kab. Banjar, Astambul, Semua Kel/Desa	DAK NON FISIK-DANA BOK-BOK PUSKESMAS	-	2. Meningkatkan Kualitas Sumber Daya Manusia yang berkarakter 2. Meningkatkan Kualitas Sumber Daya Manusia yang berkarakter			8.732.360,00	DINAS KESEHATAN
	1.02.02.2.02.0044	Pengelolaan Pelayanan Kesehatan Reproduksi																		
			Jumlah dokumen hasil pengelolaan pelayanan kesehatan reproduksi				-	12 Dokumen	0,00	0,00	6.698.000,00	6.698.000,00	Kab. Banjar, Astambul, Semua Kel/Desa	DAK NON FISIK-DANA BOK-BOK PUSKESMAS	-	2. Meningkatkan Kualitas Sumber Daya Manusia yang berkarakter 2. Meningkatkan Kualitas Sumber Daya Manusia yang berkarakter			267.920,00	DINAS KESEHATAN
	1.02.02.2.02.0046	Pengelolaan upaya kesehatan Ibu dan Anak																		
			Jumlah dokumen hasil pengelolaan upaya kesehatan ibu dan anak				-	12 Dokumen	0,00	0,00	3.150.000,00	3.150.000,00	Kab. Banjar, Astambul, Semua Kel/Desa	DAK NON FISIK-DANA BOK-BOK PUSKESMAS	-	2. Meningkatkan Kualitas Sumber Daya Manusia yang berkarakter 2. Meningkatkan Kualitas Sumber Daya Manusia yang berkarakter			126.000,00	DINAS KESEHATAN
	1.02.02.2.02.0047	Pengelolaan Pelayanan Kelanjutusiaan																		
			Jumlah dokumen hasil pengelolaan pelayanan kelanjutusiaan				-	12 Dokumen	0,00	0,00	39.600.000,00	39.600.000,00	Kab. Banjar, Astambul, Semua Kel/Desa	DAK NON FISIK-DANA BOK-BOK PUSKESMAS	-	2. Meningkatkan Kualitas Sumber Daya Manusia yang berkarakter 2. Meningkatkan Kualitas Sumber Daya Manusia yang berkarakter			1.584.000,00	DINAS KESEHATAN
	1.02.02.2.02.0048	Pengelolaan Layanan Imunisasi																		
			Jumlah Dokumen Hasil Pengelolaan Layanan Imunisasi				-	12 Dokumen	0,00	0,00	35.925.000,00	35.925.000,00	Kab. Banjar, Astambul, Semua Kel/Desa	DAK NON FISIK-DANA BOK-BOK PUSKESMAS	-	2. Meningkatkan Kualitas Sumber Daya Manusia yang berkarakter 2. Meningkatkan Kualitas Sumber Daya Manusia yang berkarakter			1.437.000,00	DINAS KESEHATAN
2.	**1.02.05**	**PROGRAM PEMBERDAYAAN MASYARAKAT BIDANG KESEHATAN**	**-**				**-**	**-**	**0,00**	**0,00**	**3.478.000,00**	**139.120,00**							**139.120,00**	
	1.02.05.2.03	Pengembangan dan Pelaksanaan Upaya Kesehatan Bersumber Daya Masyarakat (UKBM) Tingkat Daerah Kabupaten/Kota	-				-	-	0,00	0,00	3.478.000,00	3.478.000,00			-	2. Meningkatkan Kualitas Sumber Daya Manusia yang berkarakter 2. Meningkatkan Kualitas Sumber Daya Manusia yang berkarakter	-		139.120,00	DINAS KESEHATAN
	1.02.05.2.03.0001	Bimbingan Teknis dan Supervisi Pengembangan dan Pelaksanaan Upaya Kesehatan Bersumber Daya Masyarakat (UKBM)																		

NO	KODE	URUSAN / BIDANG URUSAN / PROGRAM / KEGIATAN / SUB KEGIATAN	INDIKATOR PROGRAM / KEGIATAN / SUB KEGIATAN	TARGET AKHIR PERIODE RENSTRA OPD	REALISASI CAPAIAN RENJA OPD TAHUN 2023	PRAKIRAAN CAPAIAN TARGET RENJA OPD TAHUN 2024	CAPAIAN KINERJA DAN KERANGKA PENDANAAN										KELOMPOK SASARAN	PRAKIRAAN MAJU RENCANA TAHUN 2026		PERANGKAT DAERAH PENANGGUNG JAWAB
							TARGET 2025		PAGU INDIKATIF (Rp)			Bertambah/Berkurang (10-12)	LOKASI	SUMBER DANA	PRIORITAS			TARGET	PAGU INDIKATIF (Rp)	
							SEBELUM	SESUDAH	RKPD 2025	APBD 2025	RKPD PERUBAHAN 2025				NASIONAL	DAERAH				
1	2	3	4	5	6	7	8	9	10	11	12	13	14	15	16	17	18	19	20	21
			Jumlah Dokumen Hasil Bimbingan Teknis dan Supervisi Upaya Kesehatan Bersumber Daya Masyarakat (UKBM)				-	12 Dokumen	0,00	0,00	3.478.000,00	3.478.000,00	Kab. Banjar, Astambul, Semua Kel/Desa	DAK NON FISIK-DANA BOK-BOK PUSKESMAS	-	2. Meningkatkan Kualitas Sumber Daya Manusia yang berkarakter 2. Meningkatkan Kualitas Sumber Daya Manusia yang berkarakter			139.120,00	DINAS KESEHATAN
		PUSKESMAS MATARAMAN							**1.358.142.018,00**	**1.358.142.018,00**	**2.831.393.018,00**	**1.473.251.000,00**							**1.429.846.261,00**	
	1	**URUSAN PEMERINTAHAN WAJIB YANG BERKAITAN DENGAN PELAYANAN DASAR**							**1.358.142.018,00**	**1.358.142.018,00**	**2.831.393.018,00**	**1.473.251.000,00**							**1.429.846.261,00**	
	1.02	**URUSAN PEMERINTAHAN BIDANG KESEHATAN**							**1.358.142.018,00**	**1.358.142.018,00**	**2.831.393.018,00**	**1.473.251.000,00**							**1.429.846.261,00**	
1.	**1.02.02**	**PROGRAM PEMENUHAN UPAYA KESEHATAN PERORANGAN DAN UPAYA KESEHATAN MASYARAKAT**	**Persentase puskesmas terakreditasi minimal utama** **Angka Kematian Neonatus (AKN) per 1000 KH** **Angka Kematian Ibu (AKI) melahirkan per 100.000 KH**				**100,00** **12,25** **210 %** **per 100** **per 100**	**100,00** **12,25** **210 %** **per 100** **per 100**	**1.358.142.018,00**	**1.358.142.018,00**	**2.829.963.018,00**	**71.704.243,00**							**1.429.846.261,00**	
	1.02.02.2.01	Penyediaan Fasilitas Pelayanan Kesehatan untuk UKM dan UKP Kewenangan Daerah Kabupaten/Kota	*Persentase capaian ASPAK puskesmas minimal 70%*				69 %	69 %	175.638.000,00	175.638.000,00	312.838.000,00	137.200.000,00			Memperkuat pembangunan sumber daya manusia (SDM), sains, teknologi, pendidikan, kesehatan, prestasi olahraga, kesetaraan gender, serta penguatan peran perempuan, pemuda (generasi milenial dan generasi Z), dan penyandang disabilitas.	2. Meningkatkan Kualitas Sumber Daya Manusia yang berkarakter 2. Meningkatkan Kualitas Sumber Daya Manusia yang berkarakter	Masyarakat Kabupaten Banjar		184.553.510,00	DINAS KESEHATAN
	1.02.02.2.01.0009	Rehabilitasi dan Pemeliharaan Puskesmas																		
			Jumlah Sarana, Prasarana dan Alat Kesehatan yang Telah Dilakukan Rehabilitasi dan Pemeliharaan Oleh Puskesmas				29 Unit	54 Unit	175.638.000,00	175.638.000,00	312.838.000,00	137.200.000,00	Kab. Banjar, Mataraman, Semua Kel/Desa	DANA ALOKASI UMUM (DAU)	Memperkuat pembangunan sumber daya manusia (SDM), sains, teknologi, pendidikan, kesehatan, prestasi olahraga, kesetaraan gender, serta penguatan peran perempuan, pemuda (generasi milenial dan generasi Z), dan penyandang disabilitas.	2. Meningkatkan Kualitas Sumber Daya Manusia yang berkarakter 2. Meningkatkan Kualitas Sumber Daya Manusia yang berkarakter			184.553.510,00	DINAS KESEHATAN
	1.02.02.2.02	Penyediaan Layanan Kesehatan untuk UKM dan UKP Rujukan Tingkat Daerah Kabupaten/Kota	*Persentase capaian SPM Puskesmas*				95 %	95 %	1.182.504.018,00	1.182.504.018,00	2.517.125.018,00	1.334.621.000,00			-	2. Meningkatkan Kualitas Sumber Daya Manusia yang berkarakter 2. Meningkatkan Kualitas Sumber Daya Manusia yang berkarakter	Masyarakat Kabupaten Banjar		1.245.292.751,00	DINAS KESEHATAN
	1.02.02.2.02.0001	Pengelolaan Pelayanan Kesehatan Ibu Hamil																		
			Jumlah Ibu Hamil yang Mendapatkan Pelayanan Kesehatan Sesuai Standar				-	389 Orang	0,00	0,00	91.575.000,00	91.575.000,00	Semua Kota/Kab, Semua Kecamatan, Semua Kel/Desa Kab. Banjar, Mataraman, Semua Kel/Desa	DAK NON FISIK-DANA BOK-BOK PUSKESMAS	-	2. Meningkatkan Kualitas Sumber Daya Manusia yang berkarakter 2. Meningkatkan Kualitas Sumber Daya Manusia yang berkarakter			3.663.000,00	DINAS KESEHATAN
	1.02.02.2.02.0005	Pengelolaan Pelayanan Kesehatan pada Usia Pendidikan Dasar																		
			Jumlah Anak Usia Pendidikan Dasar yang Mendapatkan Pelayanan Kesehatan Sesuai Standar				-	16.363 Orang	0,00	0,00	63.225.000,00	63.225.000,00	Kab. Banjar, Mataraman, Semua Kel/Desa	DAK NON FISIK-DANA BOK-BOK PUSKESMAS	-	- -			0,00	DINAS KESEHATAN
	1.02.02.2.02.0010	Pengelolaan Pelayanan Kesehatan Orang dengan Gangguan Jiwa Berat																		
			Jumlah Orang yang Mendapatkan Pelayanan Kesehatan Orang dengan Gangguan Jiwa Berat Sesuai Standar				-	35 Orang	0,00	0,00	1.800.000,00	1.800.000,00	Kab. Banjar, Mataraman, Semua Kel/Desa	DAK NON FISIK-DANA BOK-BOK PUSKESMAS	-	2. Meningkatkan Kualitas Sumber Daya Manusia yang berkarakter 2. Meningkatkan Kualitas Sumber Daya Manusia yang berkarakter			0,00	DINAS KESEHATAN
	1.02.02.2.02.0011	Pengelolaan Pelayanan Kesehatan Orang Terduga Tuberkulosis																		
			Jumlah Orang Terduga Menderita Tuberkulosis yang Mendapatkan Pelayanan Sesuai Standar				-	453 Orang	0,00	0,00	14.700.000,00	14.700.000,00	Kab. Banjar, Mataraman, Semua Kel/Desa	DAK NON FISIK-DANA BOK-BOK PUSKESMAS	-	2. Meningkatkan Kualitas Sumber Daya Manusia yang berkarakter 2. Meningkatkan Kualitas Sumber Daya Manusia yang berkarakter			0,00	DINAS KESEHATAN
	1.02.02.2.02.0015	Pengelolaan Pelayanan Kesehatan Gizi Masyarakat																		
			Jumlah Dokumen Hasil Pengelolaan Pelayanan Kesehatan Gizi Masyarakat				-	2326 Dokumen	0,00	0,00	292.270.000,00	292.270.000,00	Kab. Banjar, Mataraman, Semua Kel/Desa	DAK NON FISIK-DANA BOK-BOK PUSKESMAS	-	2. Meningkatkan Kualitas Sumber Daya Manusia yang berkarakter 2. Meningkatkan Kualitas Sumber Daya Manusia yang berkarakter			0,00	DINAS KESEHATAN
	1.02.02.2.02.0016	Pengelolaan Pelayanan Kesehatan Kerja dan Olahraga																		
			Jumlah Dokumen Hasil Pengelolaan Pelayanan Kesehatan Kerja dan Olahraga				-	12 Dokumen	0,00	0,00	7.200.000,00	7.200.000,00	Kab. Banjar, Mataraman, Semua Kel/Desa	DAK NON FISIK-DANA BOK-BOK PUSKESMAS	-	2. Meningkatkan Kualitas Sumber Daya Manusia yang berkarakter 2. Meningkatkan Kualitas Sumber Daya Manusia yang berkarakter			0,00	DINAS KESEHATAN
	1.02.02.2.02.0017	Pengelolaan Pelayanan Kesehatan Lingkungan																		

NO	KODE	URUSAN / BIDANG URUSAN / PROGRAM / KEGIATAN / SUB KEGIATAN	INDIKATOR PROGRAM / KEGIATAN / SUB KEGIATAN	TARGET AKHIR PERIODE RENSTRA OPD	REALISASI CAPAIAN RENJA OPD TAHUN 2023	PRAKIRAAN CAPAIAN TARGET RENJA OPD TAHUN 2024	CAPAIAN KINERJA DAN KERANGKA PENDANAAN										KELOMPOK SASARAN	PRAKIRAAN MAJU RENCANA TAHUN 2026		PERANGKAT DAERAH PENANGGUNG JAWAB
							TARGET 2025		PAGU INDIKATIF (Rp)			Bertambah/Berkurang (10-12)	LOKASI	SUMBER DANA	PRIORITAS			TARGET	PAGU INDIKATIF (Rp)	
							SEBELUM	SESUDAH	RKPD 2025	APBD 2025	RKPD PERUBAHAN 2025				NASIONAL	DAERAH				
1	2	3	4	5	6	7	8	9	10	11	12	13	14	15	16	17	18	19	20	21
			Jumlah Dokumen Hasil Pengelolaan Pelayanan Kesehatan Lingkungan				-	12 Dokumen	0,00	0,00	15.750.000,00	15.750.000,00	Kab. Banjar, Mataraman, Semua Kel/Desa	DAK NON FISIK-DANA BOK-BOK PUSKESMAS	-	2. Meningkatkan Kualitas Sumber Daya Manusia yang berkarakter 2. Meningkatkan Kualitas Sumber Daya Manusia yang berkarakter			0,00	DINAS KESEHATAN
	1.02.02.2.02.0020	Pengelolaan Surveilans Kesehatan																		
			Jumlah Dokumen Hasil Pengelolaan Surveilans Kesehatan				-	12 Dokumen	0,00	0,00	14.560.000,00	14.560.000,00	Kab. Banjar, Mataraman, Semua Kel/Desa	DAK NON FISIK-DANA BOK-BOK PUSKESMAS	-	2. Meningkatkan Kualitas Sumber Daya Manusia yang berkarakter 2. Meningkatkan Kualitas Sumber Daya Manusia yang berkarakter			0,00	DINAS KESEHATAN
	1.02.02.2.02.0021	Pengelolaan Pelayanan Kesehatan Orang dengan Masalah Kesehatan Jiwa (ODMK)																		
			Jumlah Orang dengan Masalah Kejiwaan (ODMK) yang Mendapatkan Pelayanan Kesehatan				-	35 Orang	0,00	0,00	6.900.000,00	6.900.000,00	Kab. Banjar, Mataraman, Semua Kel/Desa	DAK NON FISIK-DANA BOK-BOK PUSKESMAS	-	2. Meningkatkan Kualitas Sumber Daya Manusia yang berkarakter 2. Meningkatkan Kualitas Sumber Daya Manusia yang berkarakter			0,00	DINAS KESEHATAN
	1.02.02.2.02.0025	Pelayanan Kesehatan Penyakit Menular dan Tidak Menular																		
			Jumlah Dokumen Hasil Pelayanan Kesehatan Penyakit Menular dan Tidak Menular				-	12 Dokumen	0,00	0,00	111.012.000,00	111.012.000,00	Semua Kota/Kab, Semua Kecamatan, Semua Kel/Desa Kab. Banjar, Mataraman, Semua Kel/Desa	DAK NON FISIK-DANA BOK-BOK PUSKESMAS	-	2. Meningkatkan Kualitas Sumber Daya Manusia yang berkarakter 2. Meningkatkan Kualitas Sumber Daya Manusia yang berkarakter			0,00	DINAS KESEHATAN
	1.02.02.2.02.0033	Operasional Pelayanan Puskesmas																		
			Jumlah Dokumen Operasional Pelayanan Puskesmas				12 Dokumen	12 Dokumen	1.182.504.018,00	1.182.504.018,00	1.813.858.018,00	631.354.000,00	Kab. Banjar, Semua Kecamatan, Semua Kel/Desa	PENDAPATAN ASLI DAERAH (PAD) DANA ALOKASI UMUM (DAU) DAK NON FISIK-DANA BOK-BOK PUSKESMAS	-	2. Meningkatkan Kualitas Sumber Daya Manusia yang berkarakter 2. Meningkatkan Kualitas Sumber Daya Manusia yang berkarakter			1.241.629.751,00	DINAS KESEHATAN
	1.02.02.2.02.0044	Pengelolaan Pelayanan Kesehatan Reproduksi																		
			Jumlah dokumen hasil pengelolaan pelayanan kesehatan reproduksi				-	12 Dokumen	0,00	0,00	4.500.000,00	4.500.000,00	Kab. Banjar, Mataraman, Semua Kel/Desa	DAK NON FISIK-DANA BOK-BOK PUSKESMAS	-	2. Meningkatkan Kualitas Sumber Daya Manusia yang berkarakter 2. Meningkatkan Kualitas Sumber Daya Manusia yang berkarakter			0,00	DINAS KESEHATAN
	1.02.02.2.02.0046	Pengelolaan upaya kesehatan Ibu dan Anak																		
			Jumlah dokumen hasil pengelolaan upaya kesehatan ibu dan anak				-	12 Dokumen	0,00	0,00	2.975.000,00	2.975.000,00	Kab. Banjar, Mataraman, Semua Kel/Desa	DAK NON FISIK-DANA BOK-BOK PUSKESMAS	-	2. Meningkatkan Kualitas Sumber Daya Manusia yang berkarakter 2. Meningkatkan Kualitas Sumber Daya Manusia yang berkarakter			0,00	DINAS KESEHATAN
	1.02.02.2.02.0047	Pengelolaan Pelayanan Kelanjutusiaan																		
			Jumlah dokumen hasil pengelolaan pelayanan kelanjutusiaan				-	12 Dokumen	0,00	0,00	7.200.000,00	7.200.000,00	Kab. Banjar, Mataraman, Semua Kel/Desa	DAK NON FISIK-DANA BOK-BOK PUSKESMAS	-	2. Meningkatkan Kualitas Sumber Daya Manusia yang berkarakter 2. Meningkatkan Kualitas Sumber Daya Manusia yang berkarakter			0,00	DINAS KESEHATAN
	1.02.02.2.02.0048	Pengelolaan Layanan Imunisasi																		
			Jumlah Dokumen Hasil Pengelolaan Layanan Imunisasi				-	12 Dokumen	0,00	0,00	69.600.000,00	69.600.000,00	Kab. Banjar, Mataraman, Semua Kel/Desa	DAK NON FISIK-DANA BOK-BOK PUSKESMAS	-	2. Meningkatkan Kualitas Sumber Daya Manusia yang berkarakter 2. Meningkatkan Kualitas Sumber Daya Manusia yang berkarakter			0,00	DINAS KESEHATAN
2.	**1.02.05**	**PROGRAM PEMBERDAYAAN MASYARAKAT BIDANG KESEHATAN**	**-**				**-**	**-**	**0,00**	**0,00**	**1.430.000,00**	**0,00**							**0,00**	
	1.02.05.2.03	Pengembangan dan Pelaksanaan Upaya Kesehatan Bersumber Daya Masyarakat (UKBM) Tingkat Daerah Kabupaten/Kota	-				-	-	0,00	0,00	1.430.000,00	1.430.000,00			-	2. Meningkatkan Kualitas Sumber Daya Manusia yang berkarakter 2. Meningkatkan Kualitas Sumber Daya Manusia yang berkarakter	-		0,00	DINAS KESEHATAN
	1.02.05.2.03.0001	Bimbingan Teknis dan Supervisi Pengembangan dan Pelaksanaan Upaya Kesehatan Bersumber Daya Masyarakat (UKBM)																		
			Jumlah Dokumen Hasil Bimbingan Teknis dan Supervisi Upaya Kesehatan Bersumber Daya Masyarakat (UKBM)				-	12 Dokumen	0,00	0,00	1.430.000,00	1.430.000,00	Kab. Banjar, Mataraman, Semua Kel/Desa	DAK NON FISIK-DANA BOK-BOK PUSKESMAS	-	2. Meningkatkan Kualitas Sumber Daya Manusia yang berkarakter 2. Meningkatkan Kualitas Sumber Daya Manusia yang berkarakter			0,00	DINAS KESEHATAN
		PUSKESMAS SIMPANG EMPAT 1							**813.038.500,00**	**808.038.500,00**	**2.043.724.500,00**	**1.230.686.000,00**							**1.850.446.504,00**	
	1	**URUSAN PEMERINTAHAN WAJIB YANG BERKAITAN DENGAN PELAYANAN DASAR**							**813.038.500,00**	**808.038.500,00**	**2.043.724.500,00**	**1.230.686.000,00**							**1.850.446.504,00**	
	1.02	**URUSAN PEMERINTAHAN BIDANG KESEHATAN**							**813.038.500,00**	**808.038.500,00**	**2.043.724.500,00**	**1.230.686.000,00**							**1.850.446.504,00**	
1.	**1.02.02**	**PROGRAM PEMENUHAN UPAYA KESEHATAN PERORANGAN DAN UPAYA KESEHATAN MASYARAKAT**	**Persentase puskesmas terakreditasi minimal utama**				**100,00 %**	**100,00 %**	**813.038.500,00**	**808.038.500,00**	**2.039.512.500,00**	**1.032.774.804,00**							**1.845.813.304,00**	

NO	KODE	URUSAN / BIDANG URUSAN / PROGRAM / KEGIATAN / SUB KEGIATAN	INDIKATOR PROGRAM / KEGIATAN / SUB KEGIATAN	TARGET AKHIR PERIODE RENSTRA OPD	REALISASI CAPAIAN RENJA OPD TAHUN 2023	PRAKIRAAN CAPAIAN TARGET RENJA OPD TAHUN 2024	CAPAIAN KINERJA DAN KERANGKA PENDANAAN										KELOMPOK SASARAN	PRAKIRAAN MAJU RENCANA TAHUN 2026		PERANGKAT DAERAH PENANGGUNG JAWAB
							TARGET 2025		PAGU INDIKATIF (Rp)			Bertambah/Berkurang (10-12)	LOKASI	SUMBER DANA	PRIORITAS			TARGET	PAGU INDIKATIF (Rp)	
							SEBELUM	SESUDAH	RKPD 2025	APBD 2025	RKPD PERUBAHAN 2025				NASIONAL	DAERAH				
1	2	3	4	5	6	7	8	9	10	11	12	13	14	15	16	17	18	19	20	21
	1.02.02.2.01	Penyediaan Fasilitas Pelayanan Kesehatan untuk UKM dan UKP Kewenangan Daerah Kabupaten/Kota	*Persentase capaian ASPAK puskesmas minimal 70%*				69 %	69 %	84.750.000,00	84.750.000,00	148.806.000,00	64.056.000,00			-	2. Meningkatkan Kualitas Sumber Daya Manusia yang berkarakter 2. Meningkatkan Kualitas Sumber Daya Manusia yang berkarakter	Masyarakat Kabupaten Banjar		89.101.124,00	DINAS KESEHATAN
	1.02.02.2.01.0009	Rehabilitasi dan Pemeliharaan Puskesmas																		
			Jumlah Sarana, Prasarana dan Alat Kesehatan yang Telah Dilakukan Rehabilitasi dan Pemeliharaan Oleh Puskesmas				18 Unit	25 Unit	84.750.000,00	84.750.000,00	148.806.000,00	64.056.000,00	Kab. Banjar, Semua Kecamatan, Semua Kel/Desa	LAIN-LAIN PAD YANG SAH SUMBANGAN PIHAK KETIGA/ SEJENIS DANA ALOKASI UMUM (DAU) DAU YANG DITENTUKAN PENGGUNAANNYA BIDANG KESEHATAN	-	2. Meningkatkan Kualitas Sumber Daya Manusia yang berkarakter 2. Meningkatkan Kualitas Sumber Daya Manusia yang berkarakter			89.101.124,00	DINAS KESEHATAN
	1.02.02.2.02	Penyediaan Layanan Kesehatan untuk UKM dan UKP Rujukan Tingkat Daerah Kabupaten/Kota	*Persentase capaian SPM Puskesmas*				95 %	95 %	728.288.500,00	723.288.500,00	1.890.706.500,00	1.162.418.000,00			-	2. Meningkatkan Kualitas Sumber Daya Manusia yang berkarakter 2. Meningkatkan Kualitas Sumber Daya Manusia yang berkarakter	Masyarakat Kabupaten Banjar		1.756.712.180,00	DINAS KESEHATAN
	1.02.02.2.02.0001	Pengelolaan Pelayanan Kesehatan Ibu Hamil																		
			Jumlah Ibu Hamil yang Mendapatkan Pelayanan Kesehatan Sesuai Standar				-	186 Orang	0,00	0,00	123.960.000,00	123.960.000,00	Kab. Banjar, Simpang Empat, Semua Kel/Desa	DAK NON FISIK-DANA BOK-BOK PUSKESMAS	-	2. Meningkatkan Kualitas Sumber Daya Manusia yang berkarakter 2. Meningkatkan Kualitas Sumber Daya Manusia yang berkarakter			136.356.000,00	DINAS KESEHATAN
	1.02.02.2.02.0005	Pengelolaan Pelayanan Kesehatan pada Usia Pendidikan Dasar																		
			Jumlah Anak Usia Pendidikan Dasar yang Mendapatkan Pelayanan Kesehatan Sesuai Standar				-	1960 Orang	0,00	0,00	53.400.000,00	53.400.000,00	Kab. Banjar, Simpang Empat, Semua Kel/Desa	DAK NON FISIK-DANA BOK-BOK PUSKESMAS	-	2. Meningkatkan Kualitas Sumber Daya Manusia yang berkarakter 2. Meningkatkan Kualitas Sumber Daya Manusia yang berkarakter			58.740.000,00	DINAS KESEHATAN
	1.02.02.2.02.0010	Pengelolaan Pelayanan Kesehatan Orang dengan Gangguan Jiwa Berat																		
			Jumlah Orang yang Mendapatkan Pelayanan Kesehatan Orang dengan Gangguan Jiwa Berat Sesuai Standar				-	17 Orang	0,00	0,00	7.200.000,00	7.200.000,00	Kab. Banjar, Simpang Empat, Semua Kel/Desa	DAK NON FISIK-DANA BOK-BOK PUSKESMAS	-	2. Meningkatkan Kualitas Sumber Daya Manusia yang berkarakter 2. Meningkatkan Kualitas Sumber Daya Manusia yang berkarakter			7.920.000,00	DINAS KESEHATAN
	1.02.02.2.02.0011	Pengelolaan Pelayanan Kesehatan Orang Terduga Tuberkulosis																		
			Jumlah Orang Terduga Menderita Tuberkulosis yang Mendapatkan Pelayanan Sesuai Standar				-	248 Orang	0,00	0,00	15.300.000,00	15.300.000,00	Kab. Banjar, Simpang Empat, Semua Kel/Desa	DAK NON FISIK-DANA BOK-BOK PUSKESMAS	-	2. Meningkatkan Kualitas Sumber Daya Manusia yang berkarakter 2. Meningkatkan Kualitas Sumber Daya Manusia yang berkarakter			16.830.000,00	DINAS KESEHATAN
	1.02.02.2.02.0015	Pengelolaan Pelayanan Kesehatan Gizi Masyarakat																		
			Jumlah Dokumen Hasil Pengelolaan Pelayanan Kesehatan Gizi Masyarakat				-	12 Dokumen	0,00	0,00	282.449.000,00	282.449.000,00	Kab. Banjar, Simpang Empat, Semua Kel/Desa	DAK NON FISIK-DANA BOK-BOK PUSKESMAS	-	2. Meningkatkan Kualitas Sumber Daya Manusia yang berkarakter 2. Meningkatkan Kualitas Sumber Daya Manusia yang berkarakter			310.693.900,00	DINAS KESEHATAN
	1.02.02.2.02.0016	Pengelolaan Pelayanan Kesehatan Kerja dan Olahraga																		
			Jumlah Dokumen Hasil Pengelolaan Pelayanan Kesehatan Kerja dan Olahraga				-	12 Dokumen	0,00	0,00	5.625.000,00	5.625.000,00	Kab. Banjar, Simpang Empat, Semua Kel/Desa	DAK NON FISIK-DANA BOK-BOK PUSKESMAS	-	2. Meningkatkan Kualitas Sumber Daya Manusia yang berkarakter 2. Meningkatkan Kualitas Sumber Daya Manusia yang berkarakter			6.187.500,00	DINAS KESEHATAN
	1.02.02.2.02.0017	Pengelolaan Pelayanan Kesehatan Lingkungan																		
			Jumlah Dokumen Hasil Pengelolaan Pelayanan Kesehatan Lingkungan				-	12 Dokumen	0,00	0,00	17.100.000,00	17.100.000,00	Kab. Banjar, Simpang Empat, Semua Kel/Desa	DAK NON FISIK-DANA BOK-BOK PUSKESMAS	-	2. Meningkatkan Kualitas Sumber Daya Manusia yang berkarakter 2. Meningkatkan Kualitas Sumber Daya Manusia yang berkarakter			18.810.000,00	DINAS KESEHATAN
	1.02.02.2.02.0020	Pengelolaan Surveilans Kesehatan																		
			Jumlah Dokumen Hasil Pengelolaan Surveilans Kesehatan				-	12 Dokumen	0,00	0,00	24.245.000,00	24.245.000,00	Kab. Banjar, Simpang Empat, Semua Kel/Desa	DAK NON FISIK-DANA BOK-BOK PUSKESMAS	-	2. Meningkatkan Kualitas Sumber Daya Manusia yang berkarakter 2. Meningkatkan Kualitas Sumber Daya Manusia yang berkarakter			26.669.500,00	DINAS KESEHATAN
	1.02.02.2.02.0021	Pengelolaan Pelayanan Kesehatan Orang dengan Masalah Kesehatan Jiwa (ODMK)																		
			Jumlah Orang dengan Masalah Kejiwaan (ODMK) yang Mendapatkan Pelayanan Kesehatan				-	17 Orang	0,00	0,00	13.650.000,00	13.650.000,00	Kab. Banjar, Simpang Empat, Semua Kel/Desa	DAK NON FISIK-DANA BOK-BOK PUSKESMAS	-	2. Meningkatkan Kualitas Sumber Daya Manusia yang berkarakter 2. Meningkatkan Kualitas Sumber Daya Manusia yang berkarakter			15.015.000,00	DINAS KESEHATAN
	1.02.02.2.02.0025	Pelayanan Kesehatan Penyakit Menular dan Tidak Menular																		

NO	KODE	URUSAN / BIDANG URUSAN / PROGRAM / KEGIATAN / SUB KEGIATAN	INDIKATOR PROGRAM / KEGIATAN / SUB KEGIATAN	TARGET AKHIR PERIODE RENSTRA OPD	REALISASI CAPAIAN RENJA OPD TAHUN 2023	PRAKIRAAN CAPAIAN TARGET RENJA OPD TAHUN 2024	CAPAIAN KINERJA DAN KERANGKA PENDANAAN										KELOMPOK SASARAN	PRAKIRAAN MAJU RENCANA TAHUN 2026		PERANGKAT DAERAH PENANGGUNG JAWAB
							TARGET 2025		PAGU INDIKATIF (Rp)			Bertambah/Berkurang (10-12)	LOKASI	SUMBER DANA	PRIORITAS			TARGET	PAGU INDIKATIF (Rp)	
							SEBELUM	SESUDAH	RKPD 2025	APBD 2025	RKPD PERUBAHAN 2025				NASIONAL	DAERAH				
1	2	3	4	5	6	7	8	9	10	11	12	13	14	15	16	17	18	19	20	21
			Jumlah Dokumen Hasil Pelayanan Kesehatan Penyakit Menular dan Tidak Menular				-	12 Dokumen	0,00	0,00	142.200.000,00	142.200.000,00	Kab. Banjar, Simpang Empat, Semua Kel/Desa	DAK NON FISIK-DANA BOK-BOK PUSKESMAS	-	2. Meningkatkan Kualitas Sumber Daya Manusia yang berkarakter 2. Meningkatkan Kualitas Sumber Daya Manusia yang berkarakter			156.420.000,00	DINAS KESEHATAN
	1.02.02.2.02.0033	Operasional Pelayanan Puskesmas																		
			Jumlah Dokumen Operasional Pelayanan Puskesmas				12 Dokumen	12 Dokumen	728.288.500,00	723.288.500,00	1.163.697.500,00	435.409.000,00	Kab. Banjar, Semua Kecamatan, Semua Kel/Desa Kab. Banjar, Simpang Empat, Semua Kel/Desa	LAIN-LAIN PAD YANG SAH DANA ALOKASI UMUM (DAU) DAK NON FISIK-DANA BOK-BOK PUSKESMAS	-	2. Meningkatkan Kualitas Sumber Daya Manusia yang berkarakter 2. Meningkatkan Kualitas Sumber Daya Manusia yang berkarakter			957.002.280,00	DINAS KESEHATAN
	1.02.02.2.02.0042	Pengelolaan pelayanan kesehatan Malaria																		
			Jumlah orang yang mendapatkan pelayanan kesehatan malaria				-	3 Orang	0,00	0,00	1.844.000,00	1.844.000,00	Kab. Banjar, Simpang Empat, Semua Kel/Desa	DAK NON FISIK-DANA BOK-BOK PUSKESMAS	-	2. Meningkatkan Kualitas Sumber Daya Manusia yang berkarakter 2. Meningkatkan Kualitas Sumber Daya Manusia yang berkarakter			2.028.400,00	DINAS KESEHATAN
	1.02.02.2.02.0044	Pengelolaan Pelayanan Kesehatan Reproduksi																		
			Jumlah dokumen hasil pengelolaan pelayanan kesehatan reproduksi				-	12 Dokumen	0,00	0,00	2.836.000,00	2.836.000,00	Kab. Banjar, Simpang Empat, Semua Kel/Desa	DAK NON FISIK-DANA BOK-BOK PUSKESMAS	-	2. Meningkatkan Kualitas Sumber Daya Manusia yang berkarakter 2. Meningkatkan Kualitas Sumber Daya Manusia yang berkarakter			3.119.600,00	DINAS KESEHATAN
	1.02.02.2.02.0046	Pengelolaan upaya kesehatan Ibu dan Anak																		
			Jumlah dokumen hasil pengelolaan upaya kesehatan ibu dan anak				-	12 Dokumen	0,00	0,00	1.650.000,00	1.650.000,00	Kab. Banjar, Simpang Empat, Semua Kel/Desa	DAK NON FISIK-DANA BOK-BOK PUSKESMAS	-	2. Meningkatkan Kualitas Sumber Daya Manusia yang berkarakter 2. Meningkatkan Kualitas Sumber Daya Manusia yang berkarakter			1.815.000,00	DINAS KESEHATAN
	1.02.02.2.02.0047	Pengelolaan Pelayanan Kelanjutusiaan																		
			Jumlah dokumen hasil pengelolaan pelayanan kelanjutusiaan				-	12 Dokumen	0,00	0,00	3.000.000,00	3.000.000,00	Kab. Banjar, Simpang Empat, Semua Kel/Desa	DAK NON FISIK-DANA BOK-BOK PUSKESMAS	-	2. Meningkatkan Kualitas Sumber Daya Manusia yang berkarakter 2. Meningkatkan Kualitas Sumber Daya Manusia yang berkarakter			3.300.000,00	DINAS KESEHATAN
	1.02.02.2.02.0048	Pengelolaan Layanan Imunisasi																		
			Jumlah Dokumen Hasil Pengelolaan Layanan Imunisasi				-	12 Dokumen	0,00	0,00	32.550.000,00	32.550.000,00	Kab. Banjar, Simpang Empat, Semua Kel/Desa	DAK NON FISIK-DANA BOK-BOK PUSKESMAS	-	2. Meningkatkan Kualitas Sumber Daya Manusia yang berkarakter 2. Meningkatkan Kualitas Sumber Daya Manusia yang berkarakter			35.805.000,00	DINAS KESEHATAN
2.	**1.02.05**	**PROGRAM PEMBERDAYAAN MASYARAKAT BIDANG KESEHATAN**	**-**				**-**	**-**	**0,00**	**0,00**	**4.212.000,00**	**4.633.200,00**							**4.633.200,00**	
	1.02.05.2.03	Pengembangan dan Pelaksanaan Upaya Kesehatan Bersumber Daya Masyarakat (UKBM) Tingkat Daerah Kabupaten/Kota	-				-	-	0,00	0,00	4.212.000,00	4.212.000,00			-	2. Meningkatkan Kualitas Sumber Daya Manusia yang berkarakter 2. Meningkatkan Kualitas Sumber Daya Manusia yang berkarakter	-		4.633.200,00	DINAS KESEHATAN
	1.02.05.2.03.0001	Bimbingan Teknis dan Supervisi Pengembangan dan Pelaksanaan Upaya Kesehatan Bersumber Daya Masyarakat (UKBM)																		
			Jumlah Dokumen Hasil Bimbingan Teknis dan Supervisi Upaya Kesehatan Bersumber Daya Masyarakat (UKBM)				-	12 Dokumen	0,00	0,00	4.212.000,00	4.212.000,00	Kab. Banjar, Simpang Empat, Semua Kel/Desa	DAK NON FISIK-DANA BOK-BOK PUSKESMAS	-	2. Meningkatkan Kualitas Sumber Daya Manusia yang berkarakter 2. Meningkatkan Kualitas Sumber Daya Manusia yang berkarakter			4.633.200,00	DINAS KESEHATAN
		PUSKESMAS SIMPANG EMPAT 2							**1.149.981.908,00**	**1.149.981.908,00**	**2.156.690.908,00**	**1.006.709.000,00**							**696.374.000,00**	
	1	**URUSAN PEMERINTAHAN WAJIB YANG BERKAITAN DENGAN PELAYANAN DASAR**							**1.149.981.908,00**	**1.149.981.908,00**	**2.156.690.908,00**	**1.006.709.000,00**							**696.374.000,00**	
	1.02	**URUSAN PEMERINTAHAN BIDANG KESEHATAN**							**1.149.981.908,00**	**1.149.981.908,00**	**2.156.690.908,00**	**1.006.709.000,00**							**696.374.000,00**	
1.	**1.02.02**	**PROGRAM PEMENUHAN UPAYA KESEHATAN PERORANGAN DAN UPAYA KESEHATAN MASYARAKAT**	**Persentasi puskesmas terakreditasi minamal utama Angka Kematian Neonatus (AKN) per 1000 KH Angka Kematian Bayi (AKB) per 1000 KH Prevalensi Stunting Pada Balita Angka Kematian Ibu (AKI) melahirkan per 100.000 KH**				**100,00 12,25 13,85 13 210 % per 1000 KH Per 1000 Prev per 100.000 KH**	**100,00 12,25 13,85 13 210 % per 1000 KH Per 1000 Prev per 100.000 KH**	**1.149.981.908,00**	**1.149.981.908,00**	**2.153.311.908,00**	**-457.323.908,00**							**692.658.000,00**	
	1.02.02.2.01	Penyediaan Fasilitas Pelayanan Kesehatan untuk UKM dan UKP Kewenangan Daerah Kabupaten/Kota	*Persentasi capaian SPM Puskesmas*				95 %	95 %	167.948.000,00	167.948.000,00	209.698.000,00	41.750.000,00			Memperkuat pembangunan sumber daya manusia (SDM), sains, teknologi, pendidikan, kesehatan, prestasi olahraga, kesetaraan gender, serta penguatan peran perempuan, pemuda (generasi milenial dan generasi Z), dan penyandang disabilitas.	2. Meningkatkan Kualitas Sumber Daya Manusia yang berkarakter 2. Meningkatkan Kualitas Sumber Daya Manusia yang berkarakter	Masyarakat Kabupaten Banjar		0,00	DINAS KESEHATAN

NO	KODE	URUSAN / BIDANG URUSAN / PROGRAM / KEGIATAN / SUB KEGIATAN	INDIKATOR PROGRAM / KEGIATAN / SUB KEGIATAN	TARGET AKHIR PERIODE RENSTRA OPD	REALISASI CAPAIAN RENJA OPD TAHUN 2023	PRAKIRAAN CAPAIAN TARGET RENJA OPD TAHUN 2024	CAPAIAN KINERJA DAN KERANGKA PENDANAAN										KELOMPOK SASARAN	PRAKIRAAN MAJU RENCANA TAHUN 2026		PERANGKAT DAERAH PENANGGUNG JAWAB
							TARGET 2025		PAGU INDIKATIF (Rp)			Bertambah/Berkurang (10-12)	LOKASI	SUMBER DANA	PRIORITAS			TARGET	PAGU INDIKATIF (Rp)	
							SEBELUM	SESUDAH	RKPD 2025	APBD 2025	RKPD PERUBAHAN 2025				NASIONAL	DAERAH				
1	2	3	4	5	6	7	8	9	10	11	12	13	14	15	16	17	18	19	20	21
	1.02.02.2.01.0009	Rehabilitasi dan Pemeliharaan Puskesmas																		
			Jumlah Sarana, Prasarana dan Alat Kesehatan yang Telah Dilakukan Rehabilitasi dan Pemeliharaan Oleh Puskesmas				66 Unit	66 Unit	167.948.000,00	167.948.000,00	209.698.000,00	41.750.000,00	Kab. Banjar, Simpang Empat, Sungkai	PENDAPATAN ASLI DAERAH (PAD) SUMBANGAN PIHAK KETIGA/ SEJENIS DANA ALOKASI UMUM (DAU) DAU YANG DITENTUKAN P ENGGUNAANN YA BIDANG KESEHATAN	Memperkuat pembangunan sumber daya manusia (SDM), sains, teknologi, pendidikan, kesehatan, prestasi olahraga, kesetaraan gender, serta penguatan peran perempuan, pemuda (generasi milenial dan generasi Z), dan penyandang disabilitas.	2. Meningkatkan Kualitas Sumber Daya Manusia yang berkarakter 2. Meningkatkan Kualitas Sumber Daya Manusia yang berkarakter			0,00	DINAS KESEHATAN
	1.02.02.2.02	Penyediaan Layanan Kesehatan untuk UKM dan UKP Rujukan Tingkat Daerah Kabupaten/Kota	*Persentase capaian SPM Puskesmas*				95 %	95 %	982.033.908,00	982.033.908,00	1.943.613.908,00	961.580.000,00			-	2. Meningkatkan Kualitas Sumber Daya Manusia yang berkarakter 2. Meningkatkan Kualitas Sumber Daya Manusia yang berkarakter	Masyarakat Kabupaten Banjar		692.658.000,00	DINAS KESEHATAN
	1.02.02.2.02.0001	Pengelolaan Pelayanan Kesehatan Ibu Hamil																		
			Jumlah Ibu Hamil yang Mendapatkan Pelayanan Kesehatan Sesuai Standar				-	191 Orang	0,00	0,00	94.920.000,00	94.920.000,00	Kab. Banjar, Simpang Empat, Sungkai	DAK NON FISIK-DANA BOK-BOK PUSKESMAS	-	2. Meningkatkan Kualitas Sumber Daya Manusia yang berkarakter 2. Meningkatkan Kualitas Sumber Daya Manusia yang berkarakter			104.412.000,00	DINAS KESEHATAN
	1.02.02.2.02.0005	Pengelolaan Pelayanan Kesehatan pada Usia Pendidikan Dasar																		
			Jumlah Anak Usia Pendidikan Dasar yang Mendapatkan Pelayanan Kesehatan Sesuai Standar				-	2142 Orang	0,00	0,00	38.250.000,00	38.250.000,00	Kab. Banjar, Simpang Empat, Sungkai	DAK NON FISIK-DANA BOK-BOK PUSKESMAS	-	2. Meningkatkan Kualitas Sumber Daya Manusia yang berkarakter 2. Meningkatkan Kualitas Sumber Daya Manusia yang berkarakter			42.075.000,00	DINAS KESEHATAN
	1.02.02.2.02.0007	Pengelolaan Pelayanan Kesehatan pada Usia Lanjut																		
			Jumlah Penduduk Usia Lanjut yang Mendapatkan Pelayanan Kesehatan Sesuai Standar				-	1317 Orang	0,00	0,00	0,00	0,00	Kab. Banjar, Simpang Empat, Sungkai	DAK NON FISIK-DANA BOK-BOK PUSKESMAS	-	2. Meningkatkan Kualitas Sumber Daya Manusia yang berkarakter 2. Meningkatkan Kualitas Sumber Daya Manusia yang berkarakter			23.760.000,00	DINAS KESEHATAN
	1.02.02.2.02.0010	Pengelolaan Pelayanan Kesehatan Orang dengan Gangguan Jiwa Berat																		
			Jumlah Orang yang Mendapatkan Pelayanan Kesehatan Orang dengan Gangguan Jiwa Berat Sesuai Standar				-	17 Orang	0,00	0,00	9.000.000,00	9.000.000,00	Kab. Banjar, Simpang Empat, Sungkai	DAK NON FISIK-DANA BOK-BOK PUSKESMAS	-	2. Meningkatkan Kualitas Sumber Daya Manusia yang berkarakter 2. Meningkatkan Kualitas Sumber Daya Manusia yang berkarakter			9.900.000,00	DINAS KESEHATAN
	1.02.02.2.02.0011	Pengelolaan Pelayanan Kesehatan Orang Terduga Tuberkulosis																		
			Jumlah Orang Terduga Menderita Tuberkulosis yang Mendapatkan Pelayanan Sesuai Standar				-	227 Orang	0,00	0,00	21.000.000,00	21.000.000,00	Kab. Banjar, Simpang Empat, Sungkai	DAK NON FISIK-DANA BOK-BOK PUSKESMAS	-	2. Meningkatkan Kualitas Sumber Daya Manusia yang berkarakter 2. Meningkatkan Kualitas Sumber Daya Manusia yang berkarakter			23.100.000,00	DINAS KESEHATAN
	1.02.02.2.02.0015	Pengelolaan Pelayanan Kesehatan Gizi Masyarakat																		
			Jumlah Dokumen Hasil Pengelolaan Pelayanan Kesehatan Gizi Masyarakat				-	12 Dokumen	0,00	0,00	224.038.000,00	224.038.000,00	Kab. Banjar, Simpang Empat, Sungkai	DAK NON FISIK-DANA BOK-BOK PUSKESMAS	-	2. Meningkatkan Kualitas Sumber Daya Manusia yang berkarakter 2. Meningkatkan Kualitas Sumber Daya Manusia yang berkarakter			246.441.000,00	DINAS KESEHATAN
	1.02.02.2.02.0016	Pengelolaan Pelayanan Kesehatan Kerja dan Olahraga																		
			Jumlah Dokumen Hasil Pengelolaan Pelayanan Kesehatan Kerja dan Olahraga				-	12 Dokumen	0,00	0,00	8.100.000,00	8.100.000,00	Kab. Banjar, Simpang Empat, Sungkai	DAK NON FISIK-DANA BOK-BOK PUSKESMAS	-	2. Meningkatkan Kualitas Sumber Daya Manusia yang berkarakter 2. Meningkatkan Kualitas Sumber Daya Manusia yang berkarakter			8.910.000,00	DINAS KESEHATAN
	1.02.02.2.02.0017	Pengelolaan Pelayanan Kesehatan Lingkungan																		
			Jumlah Dokumen Hasil Pengelolaan Pelayanan Kesehatan Lingkungan				-	12 Dokumen	0,00	0,00	16.800.000,00	16.800.000,00	Kab. Banjar, Simpang Empat, Sungkai	DAK NON FISIK-DANA BOK-BOK PUSKESMAS	-	2. Meningkatkan Kualitas Sumber Daya Manusia yang berkarakter 2. Meningkatkan Kualitas Sumber Daya Manusia yang berkarakter			18.480.000,00	DINAS KESEHATAN
	1.02.02.2.02.0020	Pengelolaan Surveilans Kesehatan																		
			Jumlah Dokumen Hasil Pengelolaan Surveilans Kesehatan				-	12 Dokumen	0,00	0,00	22.600.000,00	22.600.000,00	Kab. Banjar, Simpang Empat, Sungkai	DAK NON FISIK-DANA BOK-BOK PUSKESMAS	-	2. Meningkatkan Kualitas Sumber Daya Manusia yang berkarakter 2. Meningkatkan Kualitas Sumber Daya Manusia yang berkarakter			24.860.000,00	DINAS KESEHATAN
	1.02.02.2.02.0021	Pengelolaan Pelayanan Kesehatan Orang dengan Masalah Kesehatan Jiwa (ODMK)																		
			Jumlah Orang dengan Masalah Kejiwaan (ODMK) yang Mendapatkan Pelayanan Kesehatan				-	17 Orang	0,00	0,00	6.600.000,00	6.600.000,00	Kab. Banjar, Simpang Empat, Sungkai	DAK NON FISIK-DANA BOK-BOK PUSKESMAS	-	2. Meningkatkan Kualitas Sumber Daya Manusia yang berkarakter 2. Meningkatkan Kualitas Sumber Daya Manusia yang berkarakter			7.200.000,00	DINAS KESEHATAN
	1.02.02.2.02.0025	Pelayanan Kesehatan Penyakit Menular dan Tidak Menular																		

NO	KODE	URUSAN / BIDANG URUSAN / PROGRAM / KEGIATAN / SUB KEGIATAN	INDIKATOR PROGRAM / KEGIATAN / SUB KEGIATAN	TARGET AKHIR PERIODE RENSTRA OPD	REALISASI CAPAIAN RENJA OPD TAHUN 2023	PRAKIRAAN CAPAIAN TARGET RENJA OPD TAHUN 2024	CAPAIAN KINERJA DAN KERANGKA PENDANAAN										KELOMPOK SASARAN	PRAKIRAAN MAJU RENCANA TAHUN 2026		PERANGKAT DAERAH PENANGGUNG JAWAB
							TARGET 2025		PAGU INDIKATIF (Rp)			Bertambah/Berkurang (10-12)	LOKASI	SUMBER DANA	PRIORITAS			TARGET	PAGU INDIKATIF (Rp)	
							SEBELUM	SESUDAH	RKPD 2025	APBD 2025	RKPD PERUBAHAN 2025				NASIONAL	DAERAH				
1	2	3	4	5	6	7	8	9	10	11	12	13	14	15	16	17	18	19	20	21
			Jumlah Dokumen Hasil Pelayanan Kesehatan Penyakit Menular dan Tidak Menular				-	12 Dokumen	0,00	0,00	95.105.000,00	95.105.000,00	Kab. Banjar, Simpang Empat, Sungkai	DAK NON FISIK-DANA BOK-BOK PUSKESMAS	-	2. Meningkatkan Kualitas Sumber Daya Manusia yang berkarakter 2. Meningkatkan Kualitas Sumber Daya Manusia yang berkarakter			104.615.000,00	DINAS KESEHATAN
	1.02.02.2.02.0033	Operasional Pelayanan Puskesmas																		
			Jumlah Dokumen Operasional Pelayanan Puskesmas				12 Dokumen	12 Dokumen	982.033.908,00	982.033.908,00	1.335.468.908,00	353.435.000,00	Kab. Banjar, Simpang Empat, Sungkai	PENDAPATAN ASLI DAERAH (PAD) SUMBANGAN PIHAK KETIGA/ SEJENIS DANA ALOKASI UMUM (DAU) DAK NON FISIK-DANA BOK-BOK PUSKESMAS	Memperkuat pembangunan sumber daya manusia (SDM), sains, teknologi, pendidikan, kesehatan, prestasi olahraga, kesetaraan gender, serta penguatan peran perempuan, pemuda (generasi milenial dan generasi Z), dan penyandang disabilitas.	2. Meningkatkan Kualitas Sumber Daya Manusia yang berkarakter 2. Meningkatkan Kualitas Sumber Daya Manusia yang berkarakter			0,00	DINAS KESEHATAN
	1.02.02.2.02.0044	Pengelolaan Pelayanan Kesehatan Reproduksi																		
			Jumlah dokumen hasil pengelolaan pelayanan kesehatan reproduksi				-	12 Dokumen	0,00	0,00	8.582.000,00	8.582.000,00	Kab. Banjar, Simpang Empat, Sungkai	DAK NON FISIK-DANA BOK-BOK PUSKESMAS	-	2. Meningkatkan Kualitas Sumber Daya Manusia yang berkarakter 2. Meningkatkan Kualitas Sumber Daya Manusia yang berkarakter			9.440.000,00	DINAS KESEHATAN
	1.02.02.2.02.0046	Pengelolaan upaya kesehatan Ibu dan Anak																		
			Jumlah dokumen hasil pengelolaan upaya kesehatan ibu dan anak				-	12 Dokumen	0,00	0,00	1.950.000,00	1.950.000,00	Kab. Banjar, Simpang Empat, Sungkai	DAK NON FISIK-DANA BOK-BOK PUSKESMAS	-	2. Meningkatkan Kualitas Sumber Daya Manusia yang berkarakter 2. Meningkatkan Kualitas Sumber Daya Manusia yang berkarakter			2.145.000,00	DINAS KESEHATAN
	1.02.02.2.02.0047	Pengelolaan Pelayanan Kelanjutusiaan																		
			Jumlah dokumen hasil pengelolaan pelayanan kelanjutusiaan				-	1317 Dokumen	0,00	0,00	21.600.000,00	21.600.000,00	Kab. Banjar, Simpang Empat, Sungkai	DAK NON FISIK-DANA BOK-BOK PUSKESMAS	-	2. Meningkatkan Kualitas Sumber Daya Manusia yang berkarakter 2. Meningkatkan Kualitas Sumber Daya Manusia yang berkarakter			23.760.000,00	DINAS KESEHATAN
	1.02.02.2.02.0048	Pengelolaan Layanan Imunisasi																		
			Jumlah Dokumen Hasil Pengelolaan Layanan Imunisasi				-	12 Dokumen	0,00	0,00	39.600.000,00	39.600.000,00	Kab. Banjar, Simpang Empat, Sungkai	DAK NON FISIK-DANA BOK-BOK PUSKESMAS	-	2. Meningkatkan Kualitas Sumber Daya Manusia yang berkarakter 2. Meningkatkan Kualitas Sumber Daya Manusia yang berkarakter			43.560.000,00	DINAS KESEHATAN
2.	**1.02.05**	**PROGRAM PEMBERDAYAAN MASYARAKAT BIDANG KESEHATAN**	**-**				**-**	**-**	**0,00**	**0,00**	**3.379.000,00**	**3.716.000,00**							**3.716.000,00**	
	1.02.05.2.03	Pengembangan dan Pelaksanaan Upaya Kesehatan Bersumber Daya Masyarakat (UKBM) Tingkat Daerah Kabupaten/Kota	-				-	-	0,00	0,00	3.379.000,00	3.379.000,00			-	2. Meningkatkan Kualitas Sumber Daya Manusia yang berkarakter 2. Meningkatkan Kualitas Sumber Daya Manusia yang berkarakter	-		3.716.000,00	DINAS KESEHATAN
	1.02.05.2.03.0001	Bimbingan Teknis dan Supervisi Pengembangan dan Pelaksanaan Upaya Kesehatan Bersumber Daya Masyarakat (UKBM)																		
			Jumlah Dokumen Hasil Bimbingan Teknis dan Supervisi Upaya Kesehatan Bersumber Daya Masyarakat (UKBM)				-	12 Dokumen	0,00	0,00	3.379.000,00	3.379.000,00	Kab. Banjar, Simpang Empat, Sungkai	DAK NON FISIK-DANA BOK-BOK PUSKESMAS	-	2. Meningkatkan Kualitas Sumber Daya Manusia yang berkarakter 2. Meningkatkan Kualitas Sumber Daya Manusia yang berkarakter			3.716.000,00	DINAS KESEHATAN
		PUSKESMAS SAMBUNG MAKMUR							**861.182.400,00**	**851.182.400,00**	**1.907.033.662,00**	**1.045.851.262,00**							**1.945.051.740,00**	
	1	**URUSAN PEMERINTAHAN WAJIB YANG BERKAITAN DENGAN PELAYANAN DASAR**							**861.182.400,00**	**851.182.400,00**	**1.907.033.662,00**	**1.045.851.262,00**							**1.945.051.740,00**	
	1.02	**URUSAN PEMERINTAHAN BIDANG KESEHATAN**							**861.182.400,00**	**851.182.400,00**	**1.907.033.662,00**	**1.045.851.262,00**							**1.945.051.740,00**	
1.	**1.02.02**	**PROGRAM PEMENUHAN UPAYA KESEHATAN PERORANGAN DAN UPAYA KESEHATAN MASYARAKAT**	**Persentase puskesmas terakreditasi minimal utama**				**100,00 %**	**100,00 %**	**861.182.400,00**	**851.182.400,00**	**1.902.560.662,00**	**1.078.949.040,00**							**1.940.131.440,00**	
	1.02.02.2.01	Penyediaan Fasilitas Pelayanan Kesehatan untuk UKM dan UKP Kewenangan Daerah Kabupaten/Kota	*Persentase capaian ASPAK puskesmas minimal 70%*				69 %	69 %	95.898.700,00	95.898.700,00	174.573.200,00	78.674.500,00			-	2. Meningkatkan Kualitas Sumber Daya Manusia yang berkarakter 2. Meningkatkan Kualitas Sumber Daya Manusia yang berkarakter	Masyarakat Kabupaten Banjar		105.488.570,00	DINAS KESEHATAN
	1.02.02.2.01.0009	Rehabilitasi dan Pemeliharaan Puskesmas																		
			Jumlah Sarana, Prasarana dan Alat Kesehatan yang Telah Dilakukan Rehabilitasi dan Pemeliharaan Oleh Puskesmas				28 Unit	30 Unit	95.898.700,00	95.898.700,00	174.573.200,00	78.674.500,00	Kab. Banjar, Semua Kecamatan, Semua Kel/Desa Kab. Banjar, Sambung Makmur, Semua Kel/Desa	DANA ALOKASI UMUM (DAU) PENDAPATAN DANA KAPITASI JKN PADA FKTP	-	2. Meningkatkan Kualitas Sumber Daya Manusia yang berkarakter 2. Meningkatkan Kualitas Sumber Daya Manusia yang berkarakter			105.488.570,00	DINAS KESEHATAN

NO	KODE	URUSAN / BIDANG URUSAN / PROGRAM / KEGIATAN / SUB KEGIATAN	INDIKATOR PROGRAM / KEGIATAN / SUB KEGIATAN	TARGET AKHIR PERIODE RENSTRA OPD	REALISASI CAPAIAN RENJA OPD TAHUN 2023	PRAKIRAAN CAPAIAN TARGET RENJA OPD TAHUN 2024	CAPAIAN KINERJA DAN KERANGKA PENDANAAN										KELOMPOK SASARAN	PRAKIRAAN MAJU RENCANA TAHUN 2026		PERANGKAT DAERAH PENANGGUNG JAWAB
							TARGET 2025		PAGU INDIKATIF (Rp)			Bertambah/Berkurang (10-12)	LOKASI	SUMBER DANA	PRIORITAS			TARGET	PAGU INDIKATIF (Rp)	
							SEBELUM	SESUDAH	RKPD 2025	APBD 2025	RKPD PERUBAHAN 2025				NASIONAL	DAERAH				
1	2	3	4	5	6	7	8	9	10	11	12	13	14	15	16	17	18	19	20	21
	1.02.02.2.02	Penyediaan Layanan Kesehatan untuk UKM dan UKP Rujukan Tingkat Daerah Kabupaten/Kota	*Persentase capaian SPM Puskesmas*				95 %	95 %	765.283.700,00	755.283.700,00	1.727.987.462,00	962.703.762,00			-	2. Meningkatkan Kualitas Sumber Daya Manusia yang berkarakter 2. Meningkatkan Kualitas Sumber Daya Manusia yang berkarakter	Masyarakat Kabupaten Banjar		1.834.642.870,00	DINAS KESEHATAN
	1.02.02.2.02.0001	Pengelolaan Pelayanan Kesehatan Ibu Hamil																		
			Jumlah Ibu Hamil yang Mendapatkan Pelayanan Kesehatan Sesuai Standar				-	207 Ibu Hamil Orang	0,00	0,00	82.320.000,00	82.320.000,00	Kab. Banjar, Sambung Makmur, Semua Kel/Desa	DAK NON FISIK-DANA BOK-BOK PUSKESMAS	-	2. Meningkatkan Kualitas Sumber Daya Manusia yang berkarakter 2. Meningkatkan Kualitas Sumber Daya Manusia yang berkarakter			90.552.000,00	DINAS KESEHATAN
	1.02.02.2.02.0002	Pengelolaan Pelayanan Kesehatan Ibu Bersalin																		
			Jumlah Ibu Bersalin yang Mendapatkan Pelayanan Kesehatan Sesuai Standar				-	197 Ibu Bersalin Orang	0,00	0,00	0,00	0,00	Kab. Banjar, Sambung Makmur, Semua Kel/Desa	DAK NON FISIK-DANA BOK-BOK PUSKESMAS	-	2. Meningkatkan Kualitas Sumber Daya Manusia yang berkarakter 2. Meningkatkan Kualitas Sumber Daya Manusia yang berkarakter			76.890.000,00	DINAS KESEHATAN
	1.02.02.2.02.0005	Pengelolaan Pelayanan Kesehatan pada Usia Pendidikan Dasar																		
			Jumlah Anak Usia Pendidikan Dasar yang Mendapatkan Pelayanan Kesehatan Sesuai Standar				-	2406 UPD Orang	0,00	0,00	69.900.000,00	69.900.000,00	Kab. Banjar, Sambung Makmur, Semua Kel/Desa	DAK NON FISIK-DANA BOK-BOK PUSKESMAS	-	2. Meningkatkan Kualitas Sumber Daya Manusia yang berkarakter 2. Meningkatkan Kualitas Sumber Daya Manusia yang berkarakter			76.890.000,00	DINAS KESEHATAN
	1.02.02.2.02.0007	Pengelolaan Pelayanan Kesehatan pada Usia Lanjut																		
			Jumlah Penduduk Usia Lanjut yang Mendapatkan Pelayanan Kesehatan Sesuai Standar				-	1420 Lansia Orang	0,00	0,00	12.600.000,00	12.600.000,00	Kab. Banjar, Sambung Makmur, Semua Kel/Desa	DAK NON FISIK-DANA BOK-BOK PUSKESMAS	-	2. Meningkatkan Kualitas Sumber Daya Manusia yang berkarakter 2. Meningkatkan Kualitas Sumber Daya Manusia yang berkarakter			13.860.000,00	DINAS KESEHATAN
	1.02.02.2.02.0010	Pengelolaan Pelayanan Kesehatan Orang dengan Gangguan Jiwa Berat																		
			Jumlah Orang yang Mendapatkan Pelayanan Kesehatan Orang dengan Gangguan Jiwa Berat Sesuai Standar				-	19 ODGJ Orang	0,00	0,00	10.800.000,00	10.800.000,00	Kab. Banjar, Sambung Makmur, Semua Kel/Desa	DAK NON FISIK-DANA BOK-BOK PUSKESMAS	-	2. Meningkatkan Kualitas Sumber Daya Manusia yang berkarakter 2. Meningkatkan Kualitas Sumber Daya Manusia yang berkarakter			11.880.000,00	DINAS KESEHATAN
	1.02.02.2.02.0011	Pengelolaan Pelayanan Kesehatan Orang Terduga Tuberkulosis																		
			Jumlah Orang Terduga Menderita Tuberkulosis yang Mendapatkan Pelayanan Sesuai Standar				-	216 Orang Terduga TB Orang	0,00	0,00	19.800.000,00	19.800.000,00	Kab. Banjar, Sambung Makmur, Semua Kel/Desa	DAK NON FISIK-DANA BOK-BOK PUSKESMAS	-	2. Meningkatkan Kualitas Sumber Daya Manusia yang berkarakter 2. Meningkatkan Kualitas Sumber Daya Manusia yang berkarakter			21.780.000,00	DINAS KESEHATAN
	1.02.02.2.02.0015	Pengelolaan Pelayanan Kesehatan Gizi Masyarakat																		
			Jumlah Dokumen Hasil Pengelolaan Pelayanan Kesehatan Gizi Masyarakat				-	1 Laporan Dokumen	0,00	0,00	236.260.000,00	236.260.000,00	Kab. Banjar, Sambung Makmur, Semua Kel/Desa	DAK NON FISIK-DANA BOK-BOK PUSKESMAS	-	2. Meningkatkan Kualitas Sumber Daya Manusia yang berkarakter 2. Meningkatkan Kualitas Sumber Daya Manusia yang berkarakter			259.886.000,00	DINAS KESEHATAN
	1.02.02.2.02.0016	Pengelolaan Pelayanan Kesehatan Kerja dan Olahraga																		
			Jumlah Dokumen Hasil Pengelolaan Pelayanan Kesehatan Kerja dan Olahraga				-	1 Laporan Dokumen	0,00	0,00	11.475.000,00	11.475.000,00	Kab. Banjar, Sambung Makmur, Semua Kel/Desa	DAK NON FISIK-DANA BOK-BOK PUSKESMAS	-	2. Meningkatkan Kualitas Sumber Daya Manusia yang berkarakter 2. Meningkatkan Kualitas Sumber Daya Manusia yang berkarakter			12.622.500,00	DINAS KESEHATAN
	1.02.02.2.02.0017	Pengelolaan Pelayanan Kesehatan Lingkungan																		
			Jumlah Dokumen Hasil Pengelolaan Pelayanan Kesehatan Lingkungan				-	1 Laporan Dokumen	0,00	0,00	22.248.000,00	22.248.000,00	Kab. Banjar, Sambung Makmur, Semua Kel/Desa	DAK NON FISIK-DANA BOK-BOK PUSKESMAS	-	2. Meningkatkan Kualitas Sumber Daya Manusia yang berkarakter 2. Meningkatkan Kualitas Sumber Daya Manusia yang berkarakter			24.472.800,00	DINAS KESEHATAN
	1.02.02.2.02.0020	Pengelolaan Surveilans Kesehatan																		
			Jumlah Dokumen Hasil Pengelolaan Surveilans Kesehatan				-	1 Laporan Dokumen	0,00	0,00	18.675.000,00	18.675.000,00	Kab. Banjar, Sambung Makmur, Semua Kel/Desa	DAK NON FISIK-DANA BOK-BOK PUSKESMAS	-	2. Meningkatkan Kualitas Sumber Daya Manusia yang berkarakter 2. Meningkatkan Kualitas Sumber Daya Manusia yang berkarakter			20.542.500,00	DINAS KESEHATAN
	1.02.02.2.02.0021	Pengelolaan Pelayanan Kesehatan Orang dengan Masalah Kesehatan Jiwa (ODMK)																		
			Jumlah Orang dengan Masalah Kejiwaan (ODMK) yang Mendapatkan Pelayanan Kesehatan				-	19 Orang	0,00	0,00	5.100.000,00	5.100.000,00	Kab. Banjar, Sambung Makmur, Semua Kel/Desa	DAK NON FISIK-DANA BOK-BOK PUSKESMAS	-	2. Meningkatkan Kualitas Sumber Daya Manusia yang berkarakter 2. Meningkatkan Kualitas Sumber Daya Manusia yang berkarakter			5.610.000,00	DINAS KESEHATAN
	1.02.02.2.02.0025	Pelayanan Kesehatan Penyakit Menular dan Tidak Menular																		

NO	KODE	URUSAN / BIDANG URUSAN / PROGRAM / KEGIATAN / SUB KEGIATAN	INDIKATOR PROGRAM / KEGIATAN / SUB KEGIATAN	TARGET AKHIR PERIODE RENSTRA OPD	REALISASI CAPAIAN RENJA OPD TAHUN 2023	PRAKIRAAN CAPAIAN TARGET RENJA OPD TAHUN 2024	CAPAIAN KINERJA DAN KERANGKA PENDANAAN										KELOMPOK SASARAN	PRAKIRAAN MAJU RENCANA TAHUN 2026		PERANGKAT DAERAH PENANGGUNG JAWAB
							TARGET 2025		PAGU INDIKATIF (Rp)			Bertambah/Berkurang (10-12)	LOKASI	SUMBER DANA	PRIORITAS			TARGET	PAGU INDIKATIF (Rp)	
							SEBELUM	SESUDAH	RKPD 2025	APBD 2025	RKPD PERUBAHAN 2025				NASIONAL	DAERAH				
1	2	3	4	5	6	7	8	9	10	11	12	13	14	15	16	17	18	19	20	21
			Jumlah Dokumen Hasil Pelayanan Kesehatan Penyakit Menular dan Tidak Menular				-	1 Laporan Dokumen	0,00	0,00	91.236.000,00	91.236.000,00	Kab. Banjar, Sambung Makmur, Semua Kel/Desa	DAK NON FISIK-DANA BOK-BOK PUSKESMAS	-	2. Meningkatkan Kualitas Sumber Daya Manusia yang berkarakter 2. Meningkatkan Kualitas Sumber Daya Manusia yang berkarakter			100.359.600,00	DINAS KESEHATAN
	1.02.02.2.02.0033	Operasional Pelayanan Puskesmas																		
			Jumlah Dokumen Operasional Pelayanan Puskesmas				12 Dokumen	12 Dokumen	765.283.700,00	755.283.700,00	1.063.567.462,00	298.283.762,00	Kab. Banjar, Sambung Makmur, Semua Kel/Desa	PENDAPATAN DARI BLUD DANA ALOKASI UMUM (DAU) DAK NON FISIK-DANA BOK-BOK PUSKESMAS PENDAPATAN DANA KAPITASI JKN PADA FKTP	-	2. Meningkatkan Kualitas Sumber Daya Manusia yang berkarakter 2. Meningkatkan Kualitas Sumber Daya Manusia yang berkarakter			1.026.891.470,00	DINAS KESEHATAN
	1.02.02.2.02.0044	Pengelolaan Pelayanan Kesehatan Reproduksi																		
			Jumlah dokumen hasil pengelolaan pelayanan kesehatan reproduksi				-	1 Laporan Dokumen	0,00	0,00	21.060.000,00	21.060.000,00	Kab. Banjar, Sambung Makmur, Semua Kel/Desa	DAK NON FISIK-DANA BOK-BOK PUSKESMAS	-	2. Meningkatkan Kualitas Sumber Daya Manusia yang berkarakter 2. Meningkatkan Kualitas Sumber Daya Manusia yang berkarakter			23.166.000,00	DINAS KESEHATAN
	1.02.02.2.02.0046	Pengelolaan upaya kesehatan Ibu dan Anak																		
			Jumlah dokumen hasil pengelolaan upaya kesehatan ibu dan anak				-	1 Laporan Dokumen	0,00	0,00	1.746.000,00	1.746.000,00	Kab. Banjar, Sambung Makmur, Semua Kel/Desa	DAK NON FISIK-DANA BOK-BOK PUSKESMAS	-	2. Meningkatkan Kualitas Sumber Daya Manusia yang berkarakter 2. Meningkatkan Kualitas Sumber Daya Manusia yang berkarakter			1.920.000,00	DINAS KESEHATAN
	1.02.02.2.02.0048	Pengelolaan Layanan Imunisasi																		
			Jumlah Dokumen Hasil Pengelolaan Layanan Imunisasi				-	1 Laporan Dokumen	0,00	0,00	61.200.000,00	61.200.000,00	Kab. Banjar, Sambung Makmur, Semua Kel/Desa	DAK NON FISIK-DANA BOK-BOK PUSKESMAS	-	2. Meningkatkan Kualitas Sumber Daya Manusia yang berkarakter 2. Meningkatkan Kualitas Sumber Daya Manusia yang berkarakter			67.320.000,00	DINAS KESEHATAN
2.	**1.02.05**	**PROGRAM PEMBERDAYAAN MASYARAKAT BIDANG KESEHATAN**	**-**				**-**	**-**	**0,00**	**0,00**	**4.473.000,00**	**4.920.300,00**							**4.920.300,00**	
	1.02.05.2.03	Pengembangan dan Pelaksanaan Upaya Kesehatan Bersumber Daya Masyarakat (UKBM) Tingkat Daerah Kabupaten/Kota	-				-	-	0,00	0,00	4.473.000,00	4.473.000,00			-	2. Meningkatkan Kualitas Sumber Daya Manusia yang berkarakter 2. Meningkatkan Kualitas Sumber Daya Manusia yang berkarakter	-		4.920.300,00	DINAS KESEHATAN
	1.02.05.2.03.0001	Bimbingan Teknis dan Supervisi Pengembangan dan Pelaksanaan Upaya Kesehatan Bersumber Daya Masyarakat (UKBM)																		
			Jumlah Dokumen Hasil Bimbingan Teknis dan Supervisi Upaya Kesehatan Bersumber Daya Masyarakat (UKBM)				-	1 Laporan Dokumen	0,00	0,00	4.473.000,00	4.473.000,00	Kab. Banjar, Sambung Makmur, Semua Kel/Desa	DAK NON FISIK-DANA BOK-BOK PUSKESMAS	-	2. Meningkatkan Kualitas Sumber Daya Manusia yang berkarakter 2. Meningkatkan Kualitas Sumber Daya Manusia yang berkarakter			4.920.300,00	DINAS KESEHATAN
		PUSKESMAS PENGARON							**1.303.256.621,00**	**1.298.256.621,00**	**3.195.181.517,00**	**1.891.924.896,00**							**2.446.031.183,00**	
	1	**URUSAN PEMERINTAHAN WAJIB YANG BERKAITAN DENGAN PELAYANAN DASAR**							**1.303.256.621,00**	**1.298.256.621,00**	**3.195.181.517,00**	**1.891.924.896,00**							**2.446.031.183,00**	
	1.02	**URUSAN PEMERINTAHAN BIDANG KESEHATAN**							**1.303.256.621,00**	**1.298.256.621,00**	**3.195.181.517,00**	**1.891.924.896,00**							**2.446.031.183,00**	
1.	**1.02.02**	**PROGRAM PEMENUHAN UPAYA KESEHATAN PERORANGAN DAN UPAYA KESEHATAN MASYARAKAT**	**Persentase Puskesmas Terakreditasi Minimal Utama Angka Kematian Neonatus (AKN) per 1000 KH Angka Kematian Bayi (AKB) per 1000 KH Prevalensi Stunting Pada Balita Angka Kematian Ibu (AKI) per 100.000 KH**				**100 12,25 13,85 13 210 % Per 1000 KH Per 1000 KH Prev Per 100.000 KH**	**100 12,25 13,85 13 210 % Per 1000 KH Per 1000 KH Prev Per 100.000 KH**	**1.303.256.621,00**	**1.298.256.621,00**	**3.191.991.517,00**	**1.139.265.562,00**							**2.442.522.183,00**	
	1.02.02.2.01	Penyediaan Fasilitas Pelayanan Kesehatan untuk UKM dan UKP Kewenangan Daerah Kabupaten/Kota	*Persentase Capaian SPM Puskesmas*				95 %	95 %	174.685.000,00	174.685.000,00	174.685.000,00	0,00			-	2. Meningkatkan Kualitas Sumber Daya Manusia yang berkarakter 2. Meningkatkan Kualitas Sumber Daya Manusia yang berkarakter	Masyarakat Kabupaten Banjar		183.435.000,00	DINAS KESEHATAN
	1.02.02.2.01.0009	Rehabilitasi dan Pemeliharaan Puskesmas																		
			Jumlah Sarana, Prasarana dan Alat Kesehatan yang Telah Dilakukan Rehabilitasi dan Pemeliharaan Oleh Puskesmas				11 Unit	11 Unit	174.685.000,00	174.685.000,00	174.685.000,00	0,00	Kab. Banjar, Semua Kecamatan, Semua Kel/Desa Kab. Banjar, Pengarom, Semua Kel/Desa	SUMBANGAN PIHAK KETIGA/ SEJENIS DANA ALOKASI UMUM (DAU) DAU YANG DITENTUKAN PENGGUNAANNYA BIDANG KESEHATAN	-	2. Meningkatkan Kualitas Sumber Daya Manusia yang berkarakter 2. Meningkatkan Kualitas Sumber Daya Manusia yang berkarakter			183.435.000,00	DINAS KESEHATAN
	1.02.02.2.02	Penyediaan Layanan Kesehatan untuk UKM dan UKP Rujukan Tingkat Daerah Kabupaten/Kota	*Persentase capaian SPM Puskesmas*				95 %	95 %	1.128.571.621,00	1.123.571.621,00	3.017.306.517,00	1.888.734.896,00			-	2. Meningkatkan Kualitas Sumber Daya Manusia yang berkarakter 2. Meningkatkan Kualitas Sumber Daya Manusia yang berkarakter	Masyarakat Kabupaten Banjar		2.259.087.183,00	DINAS KESEHATAN
	1.02.02.2.02.0001	Pengelolaan Pelayanan Kesehatan Ibu Hamil																		

NO	KODE	URUSAN / BIDANG URUSAN / PROGRAM / KEGIATAN / SUB KEGIATAN	INDIKATOR PROGRAM / KEGIATAN / SUB KEGIATAN	TARGET AKHIR PERIODE RENSTRA OPD	REALISASI CAPAIAN RENJA OPD TAHUN 2023	PRAKIRAAN CAPAIAN TARGET RENJA OPD TAHUN 2024	CAPAIAN KINERJA DAN KERANGKA PENDANAAN										KELOMPOK SASARAN	PRAKIRAAN MAJU RENCANA TAHUN 2026		PERANGKAT DAERAH PENANGGUNG JAWAB
							TARGET 2025		PAGU INDIKATIF (Rp)			Bertambah/Berkurang (10-12)	LOKASI	SUMBER DANA	PRIORITAS			TARGET	PAGU INDIKATIF (Rp)	
							SEBELUM	SESUDAH	RKPD 2025	APBD 2025	RKPD PERUBAHAN 2025				NASIONAL	DAERAH				
1	2	3	4	5	6	7	8	9	10	11	12	13	14	15	16	17	18	19	20	21
			Jumlah Ibu Hamil yang Mendapatkan Pelayanan Kesehatan Sesuai Standar				-	299 Orang	0,00	0,00	123.300.000,00	123.300.000,00	Kab. Banjar, Pengarom, Semua Kel/Desa	DAK NON FISIK-DANA BOK-BOK PUSKESMAS	-	2. Meningkatkan Kualitas Sumber Daya Manusia yang berkarakter 2. Meningkatkan Kualitas Sumber Daya Manusia yang berkarakter			135.630.000,00	DINAS KESEHATAN
	1.02.02.2.02.0005	Pengelolaan Pelayanan Kesehatan pada Usia Pendidikan Dasar																		
			Jumlah Anak Usia Pendidikan Dasar yang Mendapatkan Pelayanan Kesehatan Sesuai Standar				-	2880 Orang	0,00	0,00	37.500.000,00	37.500.000,00	Kab. Banjar, Pengarom, Semua Kel/Desa	DAK NON FISIK-DANA BOK-BOK PUSKESMAS	-	2. Meningkatkan Kualitas Sumber Daya Manusia yang berkarakter 2. Meningkatkan Kualitas Sumber Daya Manusia yang berkarakter			41.250.000,00	DINAS KESEHATAN
	1.02.02.2.02.0010	Pengelolaan Pelayanan Kesehatan Orang dengan Gangguan Jiwa Berat																		
			Jumlah Orang yang Mendapatkan Pelayanan Kesehatan Orang dengan Gangguan Jiwa Berat Sesuai Standar				-	25 Orang	0,00	0,00	10.800.000,00	10.800.000,00	Kab. Banjar, Pengarom, Semua Kel/Desa	DAK NON FISIK-DANA BOK-BOK PUSKESMAS	-	2. Meningkatkan Kualitas Sumber Daya Manusia yang berkarakter 2. Meningkatkan Kualitas Sumber Daya Manusia yang berkarakter			11.880.000,00	DINAS KESEHATAN
	1.02.02.2.02.0011	Pengelolaan Pelayanan Kesehatan Orang Terduga Tuberkulosis																		
			Jumlah Orang Terduga Menderita Tuberkulosis yang Mendapatkan Pelayanan Sesuai Standar				-	302 Orang	0,00	0,00	20.250.000,00	20.250.000,00	Kab. Banjar, Pengarom, Semua Kel/Desa	DAK NON FISIK-DANA BOK-BOK PUSKESMAS	-	2. Meningkatkan Kualitas Sumber Daya Manusia yang berkarakter 2. Meningkatkan Kualitas Sumber Daya Manusia yang berkarakter			22.275.000,00	DINAS KESEHATAN
	1.02.02.2.02.0015	Pengelolaan Pelayanan Kesehatan Gizi Masyarakat																		
			Jumlah Dokumen Hasil Pengelolaan Pelayanan Kesehatan Gizi Masyarakat				-	12 Dokumen	0,00	0,00	300.621.000,00	300.621.000,00	Kab. Banjar, Pengarom, Semua Kel/Desa	DAK NON FISIK-DANA BOK-BOK PUSKESMAS	-	2. Meningkatkan Kualitas Sumber Daya Manusia yang berkarakter 2. Meningkatkan Kualitas Sumber Daya Manusia yang berkarakter			330.683.100,00	DINAS KESEHATAN
	1.02.02.2.02.0016	Pengelolaan Pelayanan Kesehatan Kerja dan Olahraga																		
			Jumlah Dokumen Hasil Pengelolaan Pelayanan Kesehatan Kerja dan Olahraga				-	12 Dokumen	0,00	0,00	2.250.000,00	2.250.000,00	Kab. Banjar, Pengarom, Semua Kel/Desa	DAK NON FISIK-DANA BOK-BOK PUSKESMAS	-	2. Meningkatkan Kualitas Sumber Daya Manusia yang berkarakter 2. Meningkatkan Kualitas Sumber Daya Manusia yang berkarakter			2.475.000,00	DINAS KESEHATAN
	1.02.02.2.02.0017	Pengelolaan Pelayanan Kesehatan Lingkungan																		
			Jumlah Dokumen Hasil Pengelolaan Pelayanan Kesehatan Lingkungan				-	12 Dokumen	0,00	0,00	18.600.000,00	18.600.000,00	Kab. Banjar, Pengarom, Semua Kel/Desa	DAK NON FISIK-DANA BOK-BOK PUSKESMAS	-	2. Meningkatkan Kualitas Sumber Daya Manusia yang berkarakter 2. Meningkatkan Kualitas Sumber Daya Manusia yang berkarakter			20.460.000,00	DINAS KESEHATAN
	1.02.02.2.02.0020	Pengelolaan Surveilans Kesehatan																		
			Jumlah Dokumen Hasil Pengelolaan Surveilans Kesehatan				-	12 Dokumen	0,00	0,00	21.688.000,00	21.688.000,00	Kab. Banjar, Pengarom, Semua Kel/Desa	DAK NON FISIK-DANA BOK-BOK PUSKESMAS	-	2. Meningkatkan Kualitas Sumber Daya Manusia yang berkarakter 2. Meningkatkan Kualitas Sumber Daya Manusia yang berkarakter			23.856.800,00	DINAS KESEHATAN
	1.02.02.2.02.0021	Pengelolaan Pelayanan Kesehatan Orang dengan Masalah Kesehatan Jiwa (ODMK)																		
			Jumlah Orang dengan Masalah Kejiwaan (ODMK) yang Mendapatkan Pelayanan Kesehatan				-	25 Orang	0,00	0,00	10.500.000,00	10.500.000,00	Kab. Banjar, Pengarom, Semua Kel/Desa	DAK NON FISIK-DANA BOK-BOK PUSKESMAS	-	2. Meningkatkan Kualitas Sumber Daya Manusia yang berkarakter 2. Meningkatkan Kualitas Sumber Daya Manusia yang berkarakter			11.550.000,00	DINAS KESEHATAN
	1.02.02.2.02.0025	Pelayanan Kesehatan Penyakit Menular dan Tidak Menular																		
			Jumlah Dokumen Hasil Pelayanan Kesehatan Penyakit Menular dan Tidak Menular				-	12 Dokumen	0,00	0,00	125.130.000,00	125.130.000,00	Kab. Banjar, Pengarom, Semua Kel/Desa	DAK NON FISIK-DANA BOK-BOK PUSKESMAS	-	2. Meningkatkan Kualitas Sumber Daya Manusia yang berkarakter 2. Meningkatkan Kualitas Sumber Daya Manusia yang berkarakter			137.643.000,00	DINAS KESEHATAN
	1.02.02.2.02.0033	Operasional Pelayanan Puskesmas																		
			Jumlah Dokumen Operasional Pelayanan Puskesmas				12 Dokumen	12 Dokumen	1.128.571.621,00	1.123.571.621,00	2.292.700.517,00	1.164.128.896,00	Kab. Banjar, Pengarom, Semua Kel/Desa	PENDAPATAN DARI BLUD DANA ALOKASI UMUM (DAU) DAK NON FISIK-DANA BOK-BOK PUSKESMAS PENDAPATAN DANA KAPITASI JKN PADA FKTP	Memperkuat pembangunan sumber daya manusia (SDM), sains, teknologi, pendidikan, kesehatan, prestasi olahraga, kesetaraan gender, serta penguatan peran perempuan, pemuda (generasi milenial dan generasi Z), dan penyandang disabilitas.	2. Meningkatkan Kualitas Sumber Daya Manusia yang berkarakter 2. Meningkatkan Kualitas Sumber Daya Manusia yang berkarakter			1.455.621.883,00	DINAS KESEHATAN
	1.02.02.2.02.0044	Pengelolaan Pelayanan Kesehatan Reproduksi																		
			Jumlah dokumen hasil pengelolaan pelayanan kesehatan reproduksi				-	12 Dokumen	0,00	0,00	5.817.000,00	5.817.000,00	Kab. Banjar, Pengarom, Semua Kel/Desa	DAK NON FISIK-DANA BOK-BOK PUSKESMAS	-	2. Meningkatkan Kualitas Sumber Daya Manusia yang berkarakter 2. Meningkatkan Kualitas Sumber Daya Manusia yang berkarakter			6.398.700,00	DINAS KESEHATAN
	1.02.02.2.02.0044	Pengelolaan Pelayanan Kesehatan Reproduksi																		

NO	KODE	URUSAN / BIDANG URUSAN / PROGRAM / KEGIATAN / SUB KEGIATAN	INDIKATOR PROGRAM / KEGIATAN / SUB KEGIATAN	TARGET AKHIR PERIODE RENSTRA OPD	REALISASI CAPAIAN RENJA OPD TAHUN 2023	PRAKIRAAN CAPAIAN TARGET RENJA OPD TAHUN 2024	CAPAIAN KINERJA DAN KERANGKA PENDANAAN										KELOMPOK SASARAN	PRAKIRAAN MAJU RENCANA TAHUN 2026		PERANGKAT DAERAH PENANGGUNG JAWAB
							TARGET 2025		PAGU INDIKATIF (Rp)			Bertambah/Berkurang (10-12)	LOKASI	SUMBER DANA	PRIORITAS			TARGET	PAGU INDIKATIF (Rp)	
							SEBELUM	SESUDAH	RKPD 2025	APBD 2025	RKPD PERUBAHAN 2025				NASIONAL	DAERAH				
1	2	3	4	5	6	7	8	9	10	11	12	13	14	15	16	17	18	19	20	21
			Jumlah dokumen hasil pengelolaan pelayanan kesehatan reproduksi				-	12 Dokumen	0,00	0,00	0,00	0,00	Kab. Banjar, Pengarom, Semua Kel/Desa	DAK NON FISIK-DANA BOK-BOK PUSKESMAS	-	2. Meningkatkan Kualitas Sumber Daya Manusia yang berkarakter 2. Meningkatkan Kualitas Sumber Daya Manusia yang berkarakter			6.398.700,00	DINAS KESEHATAN
	1.02.02.2.02.0046	Pengelolaan upaya kesehatan Ibu dan Anak																		
			Jumlah dokumen hasil pengelolaan upaya kesehatan ibu dan anak				-	12 Dokumen	0,00	0,00	1.350.000,00	1.350.000,00	Kab. Banjar, Pengarom, Semua Kel/Desa	DAK NON FISIK-DANA BOK-BOK PUSKESMAS	-	2. Meningkatkan Kualitas Sumber Daya Manusia yang berkarakter 2. Meningkatkan Kualitas Sumber Daya Manusia yang berkarakter			1.485.000,00	DINAS KESEHATAN
	1.02.02.2.02.0048	Pengelolaan Layanan Imunisasi																		
			Jumlah Dokumen Hasil Pengelolaan Layanan Imunisasi				-	12 Dokumen	0,00	0,00	46.800.000,00	46.800.000,00	Kab. Banjar, Pengarom, Semua Kel/Desa	DAK NON FISIK-DANA BOK-BOK PUSKESMAS	-	2. Meningkatkan Kualitas Sumber Daya Manusia yang berkarakter 2. Meningkatkan Kualitas Sumber Daya Manusia yang berkarakter			51.480.000,00	DINAS KESEHATAN
2.	**1.02.05**	**PROGRAM PEMBERDAYAAN MASYARAKAT BIDANG KESEHATAN**	**-**				**-**	**-**	**0,00**	**0,00**	**3.190.000,00**	**3.509.000,00**							**3.509.000,00**	
	1.02.05.2.03	Pengembangan dan Pelaksanaan Upaya Kesehatan Bersumber Daya Masyarakat (UKBM) Tingkat Daerah Kabupaten/Kota	-				-	-	0,00	0,00	3.190.000,00	3.190.000,00			-	2. Meningkatkan Kualitas Sumber Daya Manusia yang berkarakter 2. Meningkatkan Kualitas Sumber Daya Manusia yang berkarakter	-		3.509.000,00	DINAS KESEHATAN
	1.02.05.2.03.0001	Bimbingan Teknis dan Supervisi Pengembangan dan Pelaksanaan Upaya Kesehatan Bersumber Daya Masyarakat (UKBM)																		
			Jumlah Dokumen Hasil Bimbingan Teknis dan Supervisi Upaya Kesehatan Bersumber Daya Masyarakat (UKBM)				-	12 Dokumen	0,00	0,00	3.190.000,00	3.190.000,00	Kab. Banjar, Pengarom, Semua Kel/Desa	DAK NON FISIK-DANA BOK-BOK PUSKESMAS	-	2. Meningkatkan Kualitas Sumber Daya Manusia yang berkarakter 2. Meningkatkan Kualitas Sumber Daya Manusia yang berkarakter			3.509.000,00	DINAS KESEHATAN
		PUSKESMAS SUNGAI PINANG							**777.117.660,00**	**777.117.660,00**	**1.981.556.660,00**	**1.204.439.000,00**							**2.329.882.793,00**	
	1	**URUSAN PEMERINTAHAN WAJIB YANG BERKAITAN DENGAN PELAYANAN DASAR**							**777.117.660,00**	**777.117.660,00**	**1.981.556.660,00**	**1.204.439.000,00**							**2.329.882.793,00**	
	1.02	**URUSAN PEMERINTAHAN BIDANG KESEHATAN**							**777.117.660,00**	**777.117.660,00**	**1.981.556.660,00**	**1.204.439.000,00**							**2.329.882.793,00**	
1.	**1.02.02**	**PROGRAM PEMENUHAN UPAYA KESEHATAN PERORANGAN DAN UPAYA KESEHATAN MASYARAKAT**	**Persentase puskesmas terakreditasi minimal utama**				**100,00 %**	**100,00 %**	**777.117.660,00**	**777.117.660,00**	**1.977.844.660,00**	**1.548.681.933,00**							**2.325.799.593,00**	
	1.02.02.2.01	Penyediaan Fasilitas Pelayanan Kesehatan untuk UKM dan UKP Kewenangan Daerah Kabupaten/Kota	*Persentase capaian ASPAK puskesmas minimal 70%*				69 %	69 %	160.434.000,00	160.434.000,00	182.309.000,00	21.875.000,00			-	2. Meningkatkan Kualitas Sumber Daya Manusia yang berkarakter 2. Meningkatkan Kualitas Sumber Daya Manusia yang berkarakter	Masyarakat Kabupaten Banjar		168.801.267,00	DINAS KESEHATAN
	1.02.02.2.01.0009	Rehabilitasi dan Pemeliharaan Puskesmas																		
			Jumlah Sarana, Prasarana dan Alat Kesehatan yang Telah Dilakukan Rehabilitasi dan Pemeliharaan Oleh Puskesmas				16 Unit	30 Unit	160.434.000,00	160.434.000,00	182.309.000,00	21.875.000,00	Kab. Banjar, Semua Kecamatan, Semua Kel/Desa Kab. Banjar, Sungai Pinang, Semua Kel/Desa	SUMBANGAN PIHAK KETIGA/ SEJENIS DANA ALOKASI UMUM (DAU) DAU YANG DITENTUKAN PENGGUNAANNYA BIDANG KESEHATAN	-	2. Meningkatkan Kualitas Sumber Daya Manusia yang berkarakter 2. Meningkatkan Kualitas Sumber Daya Manusia yang berkarakter			168.801.267,00	DINAS KESEHATAN
	1.02.02.2.02	Penyediaan Layanan Kesehatan untuk UKM dan UKP Rujukan Tingkat Daerah Kabupaten/Kota	*Persentase capaian SPM Puskesmas*				95 %	95 %	616.683.660,00	616.683.660,00	1.795.535.660,00	1.178.852.000,00			-	2. Meningkatkan Kualitas Sumber Daya Manusia yang berkarakter 2. Meningkatkan Kualitas Sumber Daya Manusia yang berkarakter	Masyarakat Kabupaten Banjar		2.156.998.326,00	DINAS KESEHATAN
	1.02.02.2.02.0001	Pengelolaan Pelayanan Kesehatan Ibu Hamil																		
			Jumlah Ibu Hamil yang Mendapatkan Pelayanan Kesehatan Sesuai Standar				-	237 Orang	0,00	0,00	50.400.000,00	50.400.000,00	Kab. Banjar, Sungai Pinang, Semua Kel/Desa	DAK NON FISIK-DANA BOK-BOK PUSKESMAS	-	2. Meningkatkan Kualitas Sumber Daya Manusia yang berkarakter 2. Meningkatkan Kualitas Sumber Daya Manusia yang berkarakter			55.440.000,00	DINAS KESEHATAN
	1.02.02.2.02.0005	Pengelolaan Pelayanan Kesehatan pada Usia Pendidikan Dasar																		
			Jumlah Anak Usia Pendidikan Dasar yang Mendapatkan Pelayanan Kesehatan Sesuai Standar				-	2.501 Orang	0,00	0,00	69.900.000,00	69.900.000,00	Kab. Banjar, Sungai Pinang, Semua Kel/Desa	DAK NON FISIK-DANA BOK-BOK PUSKESMAS	-	2. Meningkatkan Kualitas Sumber Daya Manusia yang berkarakter 2. Meningkatkan Kualitas Sumber Daya Manusia yang berkarakter			75.560.000,00	DINAS KESEHATAN
	1.02.02.2.02.0010	Pengelolaan Pelayanan Kesehatan Orang dengan Gangguan Jiwa Berat																		
			Jumlah Orang yang Mendapatkan Pelayanan Kesehatan Orang dengan Gangguan Jiwa Berat Sesuai Standar				-	22 Orang	0,00	0,00	13.200.000,00	13.200.000,00	Kab. Banjar, Sungai Pinang, Semua Kel/Desa	DAK NON FISIK-DANA BOK-BOK PUSKESMAS	-	2. Meningkatkan Kualitas Sumber Daya Manusia yang berkarakter 2. Meningkatkan Kualitas Sumber Daya Manusia yang berkarakter			14.520.000,00	DINAS KESEHATAN
	1.02.02.2.02.0011	Pengelolaan Pelayanan Kesehatan Orang Terduga Tuberkulosis																		

NO	KODE	URUSAN / BIDANG URUSAN / PROGRAM / KEGIATAN / SUB KEGIATAN	INDIKATOR PROGRAM / KEGIATAN / SUB KEGIATAN	TARGET AKHIR PERIODE RENSTRA OPD	REALISASI CAPAIAN RENJA OPD TAHUN 2023	PRAKIRAAN CAPAIAN TARGET RENJA OPD TAHUN 2024	CAPAIAN KINERJA DAN KERANGKA PENDANAAN										KELOMPOK SASARAN	PRAKIRAAN MAJU RENCANA TAHUN 2026		PERANGKAT DAERAH PENANGGUNG JAWAB
							TARGET 2025		PAGU INDIKATIF (Rp)			Bertambah/Berkurang (10-12)	LOKASI	SUMBER DANA	PRIORITAS			TARGET	PAGU INDIKATIF (Rp)	
							SEBELUM	SESUDAH	RKPD 2025	APBD 2025	RKPD PERUBAHAN 2025				NASIONAL	DAERAH				
1	2	3	4	5	6	7	8	9	10	11	12	13	14	15	16	17	18	19	20	21
			Jumlah Orang Terduga Menderita Tuberkulosis yang Mendapatkan Pelayanan Sesuai Standar				-	280 Orang	0,00	0,00	15.750.000,00	15.750.000,00	Kab. Banjar, Sungai Pinang, Semua Kel/Desa	DAK NON FISIK-DANA BOK-BOK PUSKESMAS	-	2. Meningkatkan Kualitas Sumber Daya Manusia yang berkarakter 2. Meningkatkan Kualitas Sumber Daya Manusia yang berkarakter			17.325.000,00	DINAS KESEHATAN
	1.02.02.2.02.0015	Pengelolaan Pelayanan Kesehatan Gizi Masyarakat																		
			Jumlah Dokumen Hasil Pengelolaan Pelayanan Kesehatan Gizi Masyarakat				-	12 Dokumen	0,00	0,00	255.262.000,00	255.262.000,00	Kab. Banjar, Sungai Pinang, Semua Kel/Desa	DAK NON FISIK-DANA BOK-BOK PUSKESMAS	-	2. Meningkatkan Kualitas Sumber Daya Manusia yang berkarakter 2. Meningkatkan Kualitas Sumber Daya Manusia yang berkarakter			280.791.500,00	DINAS KESEHATAN
	1.02.02.2.02.0016	Pengelolaan Pelayanan Kesehatan Kerja dan Olahraga																		
			Jumlah Dokumen Hasil Pengelolaan Pelayanan Kesehatan Kerja dan Olahraga				-	12 Dokumen	0,00	0,00	24.300.000,00	24.300.000,00	Kab. Banjar, Sungai Pinang, Semua Kel/Desa	DAK NON FISIK-DANA BOK-BOK PUSKESMAS	-	2. Meningkatkan Kualitas Sumber Daya Manusia yang berkarakter 2. Meningkatkan Kualitas Sumber Daya Manusia yang berkarakter			26.730.000,00	DINAS KESEHATAN
	1.02.02.2.02.0017	Pengelolaan Pelayanan Kesehatan Lingkungan																		
			Jumlah Dokumen Hasil Pengelolaan Pelayanan Kesehatan Lingkungan				-	12 Dokumen	0,00	0,00	18.000.000,00	18.000.000,00	Kab. Banjar, Sungai Pinang, Semua Kel/Desa	DAK NON FISIK-DANA BOK-BOK PUSKESMAS	-	2. Meningkatkan Kualitas Sumber Daya Manusia yang berkarakter 2. Meningkatkan Kualitas Sumber Daya Manusia yang berkarakter			19.800.000,00	DINAS KESEHATAN
	1.02.02.2.02.0020	Pengelolaan Surveilans Kesehatan																		
			Jumlah Dokumen Hasil Pengelolaan Surveilans Kesehatan				-	12 Dokumen	0,00	0,00	25.620.000,00	25.620.000,00	Kab. Banjar, Sungai Pinang, Semua Kel/Desa	DAK NON FISIK-DANA BOK-BOK PUSKESMAS	-	2. Meningkatkan Kualitas Sumber Daya Manusia yang berkarakter 2. Meningkatkan Kualitas Sumber Daya Manusia yang berkarakter			28.182.000,00	DINAS KESEHATAN
	1.02.02.2.02.0021	Pengelolaan Pelayanan Kesehatan Orang dengan Masalah Kesehatan Jiwa (ODMK)																		
			Jumlah Orang dengan Masalah Kejiwaan (ODMK) yang Mendapatkan Pelayanan Kesehatan				-	22 Orang	0,00	0,00	10.200.000,00	10.200.000,00	Kab. Banjar, Sungai Pinang, Semua Kel/Desa	DAK NON FISIK-DANA BOK-BOK PUSKESMAS	-	2. Meningkatkan Kualitas Sumber Daya Manusia yang berkarakter 2. Meningkatkan Kualitas Sumber Daya Manusia yang berkarakter			11.220.000,00	DINAS KESEHATAN
	1.02.02.2.02.0025	Pelayanan Kesehatan Penyakit Menular dan Tidak Menular																		
			Jumlah Dokumen Hasil Pelayanan Kesehatan Penyakit Menular dan Tidak Menular				-	12 Dokumen	0,00	0,00	103.770.000,00	103.770.000,00	Kab. Banjar, Sungai Pinang, Semua Kel/Desa	DAK NON FISIK-DANA BOK-BOK PUSKESMAS	-	2. Meningkatkan Kualitas Sumber Daya Manusia yang berkarakter 2. Meningkatkan Kualitas Sumber Daya Manusia yang berkarakter			114.147.000,00	DINAS KESEHATAN
	1.02.02.2.02.0033	Operasional Pelayanan Puskesmas																		
			Jumlah Dokumen Operasional Pelayanan Puskesmas				12 Dokumen	12 Dokumen	616.683.660,00	616.683.660,00	1.117.773.660,00	501.090.000,00	Kab. Banjar, Sungai Pinang, Semua Kel/Desa	PENDAPATAN ASLI DAERAH (PAD) SUMBANGAN PIHAK KETIGA/ SEJENIS DANA ALOKASI UMUM (DAU) DAK NON FISIK-DANA BOK-BOK PUSKESMAS	-	2. Meningkatkan Kualitas Sumber Daya Manusia yang berkarakter 2. Meningkatkan Kualitas Sumber Daya Manusia yang berkarakter			1.412.885.826,00	DINAS KESEHATAN
	1.02.02.2.02.0044	Pengelolaan Pelayanan Kesehatan Reproduksi																		
			Jumlah dokumen hasil pengelolaan pelayanan kesehatan reproduksi				-	12 Dokumen	0,00	0,00	4.210.000,00	4.210.000,00	Kab. Banjar, Sungai Pinang, Semua Kel/Desa	DAK NON FISIK-DANA BOK-BOK PUSKESMAS	-	2. Meningkatkan Kualitas Sumber Daya Manusia yang berkarakter 2. Meningkatkan Kualitas Sumber Daya Manusia yang berkarakter			4.532.000,00	DINAS KESEHATAN
	1.02.02.2.02.0046	Pengelolaan upaya kesehatan Ibu dan Anak																		
			Jumlah dokumen hasil pengelolaan upaya kesehatan ibu dan anak				-	12 Dokumen	0,00	0,00	3.150.000,00	3.150.000,00	-	DAK NON FISIK-DANA BOK-BOK PUSKESMAS	-	- -			3.465.000,00	DINAS KESEHATAN
	1.02.02.2.02.0047	Pengelolaan Pelayanan Kelanjutusiaan																		
			Jumlah dokumen hasil pengelolaan pelayanan kelanjutusiaan				-	-	0,00	0,00	29.700.000,00	29.700.000,00	Kab. Banjar, Sungai Pinang, Semua Kel/Desa	DAK NON FISIK-DANA BOK-BOK PUSKESMAS	-	2. Meningkatkan Kualitas Sumber Daya Manusia yang berkarakter 2. Meningkatkan Kualitas Sumber Daya Manusia yang berkarakter			32.670.000,00	DINAS KESEHATAN
	1.02.02.2.02.0048	Pengelolaan Layanan Imunisasi																		
			Jumlah Dokumen Hasil Pengelolaan Layanan Imunisasi				-	12 Dokumen	0,00	0,00	54.300.000,00	54.300.000,00	Kab. Banjar, Sungai Pinang, Semua Kel/Desa	DAK NON FISIK-DANA BOK-BOK PUSKESMAS	-	2. Meningkatkan Kualitas Sumber Daya Manusia yang berkarakter 2. Meningkatkan Kualitas Sumber Daya Manusia yang berkarakter			59.730.000,00	DINAS KESEHATAN
2.	**1.02.05**	**PROGRAM PEMBERDAYAAN MASYARAKAT BIDANG KESEHATAN**	**-**				**-**	**-**	**0,00**	**0,00**	**3.712.000,00**	**4.083.200,00**							**4.083.200,00**	

NO	KODE	URUSAN / BIDANG URUSAN / PROGRAM / KEGIATAN / SUB KEGIATAN	INDIKATOR PROGRAM / KEGIATAN / SUB KEGIATAN	TARGET AKHIR PERIODE RENSTRA OPD	REALISASI CAPAIAN RENJA OPD TAHUN 2023	PRAKIRAAN CAPAIAN TARGET RENJA OPD TAHUN 2024	CAPAIAN KINERJA DAN KERANGKA PENDANAAN										KELOMPOK SASARAN	PRAKIRAAN MAJU RENCANA TAHUN 2026		PERANGKAT DAERAH PENANGGUNG JAWAB
							TARGET 2025		PAGU INDIKATIF (Rp)			Bertambah/Berkurang (10-12)	LOKASI	SUMBER DANA	PRIORITAS			TARGET	PAGU INDIKATIF (Rp)	
							SEBELUM	SESUDAH	RKPD 2025	APBD 2025	RKPD PERUBAHAN 2025				NASIONAL	DAERAH				
1	2	3	4	5	6	7	8	9	10	11	12	13	14	15	16	17	18	19	20	21
	1.02.05.2.03	Pengembangan dan Pelaksanaan Upaya Kesehatan Bersumber Daya Masyarakat (UKBM) Tingkat Daerah Kabupaten/Kota	-				-	-	0,00	0,00	3.712.000,00	3.712.000,00			-	2. Meningkatkan Kualitas Sumber Daya Manusia yang berkarakter 2. Meningkatkan Kualitas Sumber Daya Manusia yang berkarakter	-		4.083.200,00	DINAS KESEHATAN
	1.02.05.2.03.0001	Bimbingan Teknis dan Supervisi Pengembangan dan Pelaksanaan Upaya Kesehatan Bersumber Daya Masyarakat (UKBM)																		
			Jumlah Dokumen Hasil Bimbingan Teknis dan Supervisi Upaya Kesehatan Bersumber Daya Masyarakat (UKBM)				-	12 Dokumen	0,00	0,00	3.712.000,00	3.712.000,00	Kab. Banjar, Sungai Pinang, Semua Kel/Desa	DAK NON FISIK-DANA BOK-BOK PUSKESMAS	-	2. Meningkatkan Kualitas Sumber Daya Manusia yang berkarakter 2. Meningkatkan Kualitas Sumber Daya Manusia yang berkarakter			4.083.200,00	DINAS KESEHATAN
		PUSKESMAS PARAMASAN							**406.909.480,00**	**401.909.480,00**	**1.178.013.608,00**	**771.104.128,00**							**0,00**	
	1	**URUSAN PEMERINTAHAN WAJIB YANG BERKAITAN DENGAN PELAYANAN DASAR**							**406.909.480,00**	**401.909.480,00**	**1.178.013.608,00**	**771.104.128,00**							**0,00**	
	1.02	**URUSAN PEMERINTAHAN BIDANG KESEHATAN**							**406.909.480,00**	**401.909.480,00**	**1.178.013.608,00**	**771.104.128,00**							**0,00**	
1.	**1.02.02**	**PROGRAM PEMENUHAN UPAYA KESEHATAN PERORANGAN DAN UPAYA KESEHATAN MASYARAKAT**	**Angka Kematian Neonatus (AKN) per 1.000 KH Angka Kematian Bayi (AKB) per 1.000 KH Prevalensi Stunting Pada Balita Angka Kematian Ibu (AKI) Melahirkan per 100.000 KH**				**12,25 13,85 13 210 per 1.000 KH per 1.000 KH Prevalensi per 100.000 KH**	**12,25 13,85 13 210 per 1.000 KH per 1.000 KH Prevalensi per 100.000 KH**	**406.909.480,00**	**401.909.480,00**	**1.174.521.608,00**	**-406.909.480,00**						**0,00**	
	1.02.02.2.01	Penyediaan Fasilitas Pelayanan Kesehatan untuk UKM dan UKP Kewenangan Daerah Kabupaten/Kota	*Persentase Capaian SPM Puskesmas*				95 %	95 %	105.928.000,00	105.928.000,00	151.869.000,00	45.941.000,00			-	2. Meningkatkan Kualitas Sumber Daya Manusia yang berkarakter 2. Meningkatkan Kualitas Sumber Daya Manusia yang berkarakter	Masyarakat Kabupaten Banjar		0,00	DINAS KESEHATAN
	1.02.02.2.01.0009	Rehabilitasi dan Pemeliharaan Puskesmas																		
			Jumlah Sarana, Prasarana dan Alat Kesehatan yang Telah Dilakukan Rehabilitasi dan Pemeliharaan Oleh Puskesmas				16 Unit	16 Unit	105.928.000,00	105.928.000,00	151.869.000,00	45.941.000,00	Kab. Banjar, Semua Kecamatan, Semua Kel/Desa Kab. Banjar, Paramasan, Semua Kel/Desa	PENDAPATAN DANA KAPITASI JKN PADA FKTP DANA ALOKASI UMUM (DAU)	-	2. Meningkatkan Kualitas Sumber Daya Manusia yang berkarakter 2. Meningkatkan Kualitas Sumber Daya Manusia yang berkarakter			0,00	DINAS KESEHATAN
	1.02.02.2.02	Penyediaan Layanan Kesehatan untuk UKM dan UKP Rujukan Tingkat Daerah Kabupaten/Kota	*Persentase capaian SPM Puskesmas*				95 %	95 %	300.981.480,00	295.981.480,00	1.022.652.608,00	721.671.128,00			-	2. Meningkatkan Kualitas Sumber Daya Manusia yang berkarakter 2. Meningkatkan Kualitas Sumber Daya Manusia yang berkarakter	Masyarakat Kabupaten Banjar		0,00	DINAS KESEHATAN
	1.02.02.2.02.0001	Pengelolaan Pelayanan Kesehatan Ibu Hamil																		
			Jumlah Ibu Hamil yang Mendapatkan Pelayanan Kesehatan Sesuai Standar				-	61 Orang	0,00	0,00	62.784.000,00	62.784.000,00	Kab. Banjar, Paramasan, Semua Kel/Desa	DAK NON FISIK-DANA BOK-BOK PUSKESMAS	-	2. Meningkatkan Kualitas Sumber Daya Manusia yang berkarakter 2. Meningkatkan Kualitas Sumber Daya Manusia yang berkarakter			0,00	DINAS KESEHATAN
	1.02.02.2.02.0005	Pengelolaan Pelayanan Kesehatan pada Usia Pendidikan Dasar																		
			Jumlah Anak Usia Pendidikan Dasar yang Mendapatkan Pelayanan Kesehatan Sesuai Standar				-	733 Orang	0,00	0,00	41.400.000,00	41.400.000,00	Kab. Banjar, Paramasan, Semua Kel/Desa	DAK NON FISIK-DANA BOK-BOK PUSKESMAS	-	2. Meningkatkan Kualitas Sumber Daya Manusia yang berkarakter 2. Meningkatkan Kualitas Sumber Daya Manusia yang berkarakter			0,00	DINAS KESEHATAN
	1.02.02.2.02.0010	Pengelolaan Pelayanan Kesehatan Orang dengan Gangguan Jiwa Berat																		
			Jumlah Orang yang Mendapatkan Pelayanan Kesehatan Orang dengan Gangguan Jiwa Berat Sesuai Standar				-	5 Orang	0,00	0,00	2.700.000,00	2.700.000,00	Kab. Banjar, Paramasan, Semua Kel/Desa	DAK NON FISIK-DANA BOK-BOK PUSKESMAS	-	2. Meningkatkan Kualitas Sumber Daya Manusia yang berkarakter 2. Meningkatkan Kualitas Sumber Daya Manusia yang berkarakter			0,00	DINAS KESEHATAN
	1.02.02.2.02.0011	Pengelolaan Pelayanan Kesehatan Orang Terduga Tuberkulosis																		
			Jumlah Orang Terduga Menderita Tuberkulosis yang Mendapatkan Pelayanan Sesuai Standar				-	86 Orang	0,00	0,00	16.800.000,00	16.800.000,00	Kab. Banjar, Paramasan, Semua Kel/Desa	DAK NON FISIK-DANA BOK-BOK PUSKESMAS	-	2. Meningkatkan Kualitas Sumber Daya Manusia yang berkarakter 2. Meningkatkan Kualitas Sumber Daya Manusia yang berkarakter			0,00	DINAS KESEHATAN
	1.02.02.2.02.0015	Pengelolaan Pelayanan Kesehatan Gizi Masyarakat																		
			Jumlah Dokumen Hasil Pengelolaan Pelayanan Kesehatan Gizi Masyarakat				-	383 Dokumen	0,00	0,00	192.751.000,00	192.751.000,00	Kab. Banjar, Paramasan, Semua Kel/Desa	DAK NON FISIK-DANA BOK-BOK PUSKESMAS	-	2. Meningkatkan Kualitas Sumber Daya Manusia yang berkarakter 2. Meningkatkan Kualitas Sumber Daya Manusia yang berkarakter			0,00	DINAS KESEHATAN
	1.02.02.2.02.0016	Pengelolaan Pelayanan Kesehatan Kerja dan Olahraga																		
			Jumlah Dokumen Hasil Pengelolaan Pelayanan Kesehatan Kerja dan Olahraga				-	12 Dokumen	0,00	0,00	6.000.000,00	6.000.000,00	Kab. Banjar, Paramasan, Semua Kel/Desa	DAK NON FISIK-DANA BOK-BOK PUSKESMAS	-	2. Meningkatkan Kualitas Sumber Daya Manusia yang berkarakter 2. Meningkatkan Kualitas Sumber Daya Manusia yang berkarakter			0,00	DINAS KESEHATAN
	1.02.02.2.02.0017	Pengelolaan Pelayanan Kesehatan Lingkungan																		

NO	KODE	URUSAN / BIDANG URUSAN / PROGRAM / KEGIATAN / SUB KEGIATAN	INDIKATOR PROGRAM / KEGIATAN / SUB KEGIATAN	TARGET AKHIR PERIODE RENSTRA OPD	REALISASI CAPAIAN RENJA OPD TAHUN 2023	PRAKIRAAN CAPAIAN TARGET RENJA OPD TAHUN 2024	CAPAIAN KINERJA DAN KERANGKA PENDANAAN										KELOMPOK SASARAN	PRAKIRAAN MAJU RENCANA TAHUN 2026		PERANGKAT DAERAH PENANGGUNG JAWAB
							TARGET 2025		PAGU INDIKATIF (Rp)			Bertambah/Berkurang (10-12)	LOKASI	SUMBER DANA	PRIORITAS			TARGET	PAGU INDIKATIF (Rp)	
							SEBELUM	SESUDAH	RKPD 2025	APBD 2025	RKPD PERUBAHAN 2025				NASIONAL	DAERAH				
1	2	3	4	5	6	7	8	9	10	11	12	13	14	15	16	17	18	19	20	21
			Jumlah Dokumen Hasil Pengelolaan Pelayanan Kesehatan Lingkungan				-	39 Dokumen	0,00	0,00	11.700.000,00	11.700.000,00	Kab. Banjar, Paramasan, Semua Kel/Desa	DAK NON FISIK-DANA BOK-BOK PUSKESMAS	-	2. Meningkatkan Kualitas Sumber Daya Manusia yang berkarakter 2. Meningkatkan Kualitas Sumber Daya Manusia yang berkarakter			0,00	DINAS KESEHATAN
	1.02.02.2.02.0020	Pengelolaan Surveilans Kesehatan																		
			Jumlah Dokumen Hasil Pengelolaan Surveilans Kesehatan				-	49 Dokumen	0,00	0,00	12.978.000,00	12.978.000,00	Kab. Banjar, Paramasan, Semua Kel/Desa	DAK NON FISIK-DANA BOK-BOK PUSKESMAS	-	2. Meningkatkan Kualitas Sumber Daya Manusia yang berkarakter 2. Meningkatkan Kualitas Sumber Daya Manusia yang berkarakter			0,00	DINAS KESEHATAN
	1.02.02.2.02.0021	Pengelolaan Pelayanan Kesehatan Orang dengan Masalah Kesehatan Jiwa (ODMK)																		
			Jumlah Orang dengan Masalah Kejiwaan (ODMK) yang Mendapatkan Pelayanan Kesehatan				-	5 Orang	0,00	0,00	8.400.000,00	8.400.000,00	Kab. Banjar, Paramasan, Semua Kel/Desa	DAK NON FISIK-DANA BOK-BOK PUSKESMAS	-	2. Meningkatkan Kualitas Sumber Daya Manusia yang berkarakter 2. Meningkatkan Kualitas Sumber Daya Manusia yang berkarakter			0,00	DINAS KESEHATAN
	1.02.02.2.02.0025	Pelayanan Kesehatan Penyakit Menular dan Tidak Menular																		
			Jumlah Dokumen Hasil Pelayanan Kesehatan Penyakit Menular dan Tidak Menular				-	152 Dokumen	0,00	0,00	77.250.000,00	77.250.000,00	Kab. Banjar, Paramasan, Semua Kel/Desa	DAK NON FISIK-DANA BOK-BOK PUSKESMAS	-	2. Meningkatkan Kualitas Sumber Daya Manusia yang berkarakter 2. Meningkatkan Kualitas Sumber Daya Manusia yang berkarakter			0,00	DINAS KESEHATAN
	1.02.02.2.02.0033	Operasional Pelayanan Puskesmas																		
			Jumlah Dokumen Operasional Pelayanan Puskesmas				12 Dokumen	12 Dokumen	300.981.480,00	295.981.480,00	540.363.608,00	239.382.128,00	Kab. Banjar, Semua Kecamatan, Semua Kel/Desa Kab. Banjar, Paramasan, Semua Kel/Desa	PENDAPATAN DARI BLUD PENDAPATAN DANA KAPITASI JKN PADA FKTP DANA ALOKASI UMUM (DAU) DAK NON FISIK-DANA BOK-BOK PUSKESMAS	Memperkuat pembangunan sumber daya manusia (SDM), sains, teknologi, pendidikan, kesehatan, prestasi olahraga, kesetaraan gender, serta penguatan peran perempuan, pemuda (generasi milenial dan generasi Z), dan penyandang disabilitas.	2. Meningkatkan Kualitas Sumber Daya Manusia yang berkarakter 2. Meningkatkan Kualitas Sumber Daya Manusia yang berkarakter			0,00	DINAS KESEHATAN
	1.02.02.2.02.0033	Operasional Pelayanan Puskesmas																		
			Jumlah Dokumen Operasional Pelayanan Puskesmas				-	12 Dokumen	0,00	0,00	0,00	0,00	Kab. Banjar, Paramasan, Semua Kel/Desa	DAK NON FISIK-DANA BOK-BOK PUSKESMAS	-	2. Meningkatkan Kualitas Sumber Daya Manusia yang berkarakter 2. Meningkatkan Kualitas Sumber Daya Manusia yang berkarakter			0,00	DINAS KESEHATAN
	1.02.02.2.02.0044	Pengelolaan Pelayanan Kesehatan Reproduksi																		
			Jumlah dokumen hasil pengelolaan pelayanan kesehatan reproduksi				-	12 Dokumen	0,00	0,00	7.226.000,00	7.226.000,00	Kab. Banjar, Paramasan, Semua Kel/Desa	DAK NON FISIK-DANA BOK-BOK PUSKESMAS	-	2. Meningkatkan Kualitas Sumber Daya Manusia yang berkarakter 2. Meningkatkan Kualitas Sumber Daya Manusia yang berkarakter			0,00	DINAS KESEHATAN
	1.02.02.2.02.0046	Pengelolaan upaya kesehatan Ibu dan Anak																		
			Jumlah dokumen hasil pengelolaan upaya kesehatan ibu dan anak				-	12 Dokumen	0,00	0,00	6.300.000,00	6.300.000,00	Kab. Banjar, Paramasan, Semua Kel/Desa	DAK NON FISIK-DANA BOK-BOK PUSKESMAS	-	2. Meningkatkan Kualitas Sumber Daya Manusia yang berkarakter 2. Meningkatkan Kualitas Sumber Daya Manusia yang berkarakter			0,00	DINAS KESEHATAN
	1.02.02.2.02.0048	Pengelolaan Layanan Imunisasi																		
			Jumlah Dokumen Hasil Pengelolaan Layanan Imunisasi				-	96 Dokumen	0,00	0,00	36.000.000,00	36.000.000,00	Kab. Banjar, Paramasan, Semua Kel/Desa	DAK NON FISIK-DANA BOK-BOK PUSKESMAS	-	2. Meningkatkan Kualitas Sumber Daya Manusia yang berkarakter 2. Meningkatkan Kualitas Sumber Daya Manusia yang berkarakter			0,00	DINAS KESEHATAN
2.	**1.02.05**	**PROGRAM PEMBERDAYAAN MASYARAKAT BIDANG KESEHATAN**	**-**				**-**	**-**	**0,00**	**0,00**	**3.492.000,00**	**0,00**							**0,00**	
	1.02.05.2.03	Pengembangan dan Pelaksanaan Upaya Kesehatan Bersumber Daya Masyarakat (UKBM) Tingkat Daerah Kabupaten/Kota	-				-	-	0,00	0,00	3.492.000,00	3.492.000,00			-	2. Meningkatkan Kualitas Sumber Daya Manusia yang berkarakter 2. Meningkatkan Kualitas Sumber Daya Manusia yang berkarakter	-		0,00	DINAS KESEHATAN
	1.02.05.2.03.0001	Bimbingan Teknis dan Supervisi Pengembangan dan Pelaksanaan Upaya Kesehatan Bersumber Daya Masyarakat (UKBM)																		
			Jumlah Dokumen Hasil Bimbingan Teknis dan Supervisi Upaya Kesehatan Bersumber Daya Masyarakat (UKBM)				-	12 Dokumen	0,00	0,00	3.492.000,00	3.492.000,00	Kab. Banjar, Paramasan, Semua Kel/Desa	DAK NON FISIK-DANA BOK-BOK PUSKESMAS	-	2. Meningkatkan Kualitas Sumber Daya Manusia yang berkarakter 2. Meningkatkan Kualitas Sumber Daya Manusia yang berkarakter			0,00	DINAS KESEHATAN
		PUSKESMAS SUNGAI TABUK 1							**1.793.343.000,00**	**1.793.343.000,00**	**3.394.457.000,00**	**1.601.114.000,00**							**3.073.778.400,00**	
	1	**URUSAN PEMERINTAHAN WAJIB YANG BERKAITAN DENGAN PELAYANAN DASAR**							**1.793.343.000,00**	**1.793.343.000,00**	**3.394.457.000,00**	**1.601.114.000,00**							**3.073.778.400,00**	
	1.02	**URUSAN PEMERINTAHAN BIDANG KESEHATAN**							**1.793.343.000,00**	**1.793.343.000,00**	**3.394.457.000,00**	**1.601.114.000,00**							**3.073.778.400,00**	

NO	KODE	URUSAN / BIDANG URUSAN / PROGRAM / KEGIATAN / SUB KEGIATAN	INDIKATOR PROGRAM / KEGIATAN / SUB KEGIATAN	TARGET AKHIR PERIODE RENSTRA OPD	REALISASI CAPAIAN RENJA OPD TAHUN 2023	PRAKIRAAN CAPAIAN TARGET RENJA OPD TAHUN 2024	CAPAIAN KINERJA DAN KERANGKA PENDANAAN										KELOMPOK SASARAN	PRAKIRAAN MAJU RENCANA TAHUN 2026		PERANGKAT DAERAH PENANGGUNG JAWAB
							TARGET 2025		PAGU INDIKATIF (Rp)			Bertambah/Berkurang (10-12)	LOKASI	SUMBER DANA	PRIORITAS			TARGET	PAGU INDIKATIF (Rp)	
							SEBELUM	SESUDAH	RKPD 2025	APBD 2025	RKPD PERUBAHAN 2025				NASIONAL	DAERAH				
1	2	3	4	5	6	7	8	9	10	11	12	13	14	15	16	17	18	19	20	21
1.	**1.02.02**	**PROGRAM PEMENUHAN UPAYA KESEHATAN PERORANGAN DAN UPAYA KESEHATAN MASYARAKAT**	**Persentase puskesmas terakreditasi minimal utama**				**100,00 %**	**100,00 %**	**1.793.343.000,00**	**1.793.343.000,00**	**3.392.207.000,00**	**1.277.960.400,00**							**3.071.303.400,00**	
	1.02.02.2.01	Penyediaan Fasilitas Pelayanan Kesehatan untuk UKM dan UKP Kewenangan Daerah Kabupaten/Kota	*Persentase capaian ASPAK puskesmas minimal 70%*				69 %	69 %	255.048.000,00	255.048.000,00	347.708.200,00	92.660.200,00			-	2. Meningkatkan Kualitas Sumber Daya Manusia yang berkarakter 2. Meningkatkan Kualitas Sumber Daya Manusia yang berkarakter	Masyarakat Kabupaten Banjar		280.574.800,00	DINAS KESEHATAN
	1.02.02.2.01.0009	Rehabilitasi dan Pemeliharaan Puskesmas																		
			Jumlah Sarana, Prasarana dan Alat Kesehatan yang Telah Dilakukan Rehabilitasi dan Pemeliharaan Oleh Puskesmas				62 Unit	62 Unit	255.048.000,00	255.048.000,00	347.708.200,00	92.660.200,00	Kab. Banjar, Semua Kecamatan, Semua Kel/Desa	PENDAPATAN DARI BLUD DANA ALOKASI UMUM (DAU) PENDAPATAN DANA KAPITASI JKN PADA FKTP	-	2. Meningkatkan Kualitas Sumber Daya Manusia yang berkarakter 2. Meningkatkan Kualitas Sumber Daya Manusia yang berkarakter			280.574.800,00	DINAS KESEHATAN
	1.02.02.2.02	Penyediaan Layanan Kesehatan untuk UKM dan UKP Rujukan Tingkat Daerah Kabupaten/Kota	*Persentase capaian SPM Puskesmas*				95 %	95 %	1.538.295.000,00	1.538.295.000,00	3.044.498.800,00	1.506.203.800,00			-	2. Meningkatkan Kualitas Sumber Daya Manusia yang berkarakter 2. Meningkatkan Kualitas Sumber Daya Manusia yang berkarakter	Masyarakat Kabupaten Banjar		2.790.728.600,00	DINAS KESEHATAN
	1.02.02.2.02.0001	Pengelolaan Pelayanan Kesehatan Ibu Hamil																		
			Jumlah Ibu Hamil yang Mendapatkan Pelayanan Kesehatan Sesuai Standar				-	480 Orang	0,00	0,00	116.697.000,00	116.697.000,00	Kab. Banjar, Sungai Tabuk, Semua Kel/Desa	DAK NON FISIK-DANA BOK-BOK PUSKESMAS	-	2. Meningkatkan Kualitas Sumber Daya Manusia yang berkarakter 2. Meningkatkan Kualitas Sumber Daya Manusia yang berkarakter			128.366.700,00	DINAS KESEHATAN
	1.02.02.2.02.0005	Pengelolaan Pelayanan Kesehatan pada Usia Pendidikan Dasar																		
			Jumlah Anak Usia Pendidikan Dasar yang Mendapatkan Pelayanan Kesehatan Sesuai Standar				-	4745 Orang	0,00	0,00	90.525.000,00	90.525.000,00	Kab. Banjar, Sungai Tabuk, Semua Kel/Desa	DAK NON FISIK-DANA BOK-BOK PUSKESMAS	-	2. Meningkatkan Kualitas Sumber Daya Manusia yang berkarakter 2. Meningkatkan Kualitas Sumber Daya Manusia yang berkarakter			99.577.500,00	DINAS KESEHATAN
	1.02.02.2.02.0010	Pengelolaan Pelayanan Kesehatan Orang dengan Gangguan Jiwa Berat																		
			Jumlah Orang yang Mendapatkan Pelayanan Kesehatan Orang dengan Gangguan Jiwa Berat Sesuai Standar				-	44 Orang	0,00	0,00	12.000.000,00	12.000.000,00	Kab. Banjar, Sungai Tabuk, Semua Kel/Desa	DAK NON FISIK-DANA BOK-BOK PUSKESMAS	-	2. Meningkatkan Kualitas Sumber Daya Manusia yang berkarakter 2. Meningkatkan Kualitas Sumber Daya Manusia yang berkarakter			13.200.000,00	DINAS KESEHATAN
	1.02.02.2.02.0011	Pengelolaan Pelayanan Kesehatan Orang Terduga Tuberkulosis																		
			Jumlah Orang Terduga Menderita Tuberkulosis yang Mendapatkan Pelayanan Sesuai Standar				-	480 0	0,00	0,00	8.250.000,00	8.250.000,00	Kab. Banjar, Sungai Tabuk, Semua Kel/Desa	DAK NON FISIK-DANA BOK-BOK PUSKESMAS	-	2. Meningkatkan Kualitas Sumber Daya Manusia yang berkarakter 2. Meningkatkan Kualitas Sumber Daya Manusia yang berkarakter			9.075.000,00	DINAS KESEHATAN
	1.02.02.2.02.0015	Pengelolaan Pelayanan Kesehatan Gizi Masyarakat																		
			Jumlah Dokumen Hasil Pengelolaan Pelayanan Kesehatan Gizi Masyarakat				-	12 Dokumen	0,00	0,00	259.429.000,00	259.429.000,00	Kab. Banjar, Sungai Tabuk, Semua Kel/Desa	DAK NON FISIK-DANA BOK-BOK PUSKESMAS	-	2. Meningkatkan Kualitas Sumber Daya Manusia yang berkarakter 2. Meningkatkan Kualitas Sumber Daya Manusia yang berkarakter			285.371.900,00	DINAS KESEHATAN
	1.02.02.2.02.0016	Pengelolaan Pelayanan Kesehatan Kerja dan Olahraga																		
			Jumlah Dokumen Hasil Pengelolaan Pelayanan Kesehatan Kerja dan Olahraga				-	12 Dokumen	0,00	0,00	8.775.000,00	8.775.000,00	Kab. Banjar, Sungai Tabuk, Semua Kel/Desa	DAK NON FISIK-DANA BOK-BOK PUSKESMAS	-	2. Meningkatkan Kualitas Sumber Daya Manusia yang berkarakter 2. Meningkatkan Kualitas Sumber Daya Manusia yang berkarakter			9.652.500,00	DINAS KESEHATAN
	1.02.02.2.02.0017	Pengelolaan Pelayanan Kesehatan Lingkungan																		
			Jumlah Dokumen Hasil Pengelolaan Pelayanan Kesehatan Lingkungan				-	12 Dokumen	0,00	0,00	9.600.000,00	9.600.000,00	Kab. Banjar, Sungai Tabuk, Semua Kel/Desa	DAK NON FISIK-DANA BOK-BOK PUSKESMAS	-	2. Meningkatkan Kualitas Sumber Daya Manusia yang berkarakter 2. Meningkatkan Kualitas Sumber Daya Manusia yang berkarakter			10.560.000,00	DINAS KESEHATAN
	1.02.02.2.02.0020	Pengelolaan Surveilans Kesehatan																		
			Jumlah Dokumen Hasil Pengelolaan Surveilans Kesehatan				-	12 Dokumen	0,00	0,00	16.580.000,00	16.580.000,00	Kab. Banjar, Sungai Tabuk, Semua Kel/Desa	DAK NON FISIK-DANA BOK-BOK PUSKESMAS	-	2. Meningkatkan Kualitas Sumber Daya Manusia yang berkarakter 2. Meningkatkan Kualitas Sumber Daya Manusia yang berkarakter			18.238.000,00	DINAS KESEHATAN
	1.02.02.2.02.0021	Pengelolaan Pelayanan Kesehatan Orang dengan Masalah Kesehatan Jiwa (ODMK)																		
			Jumlah Orang dengan Masalah Kejiwaan (ODMK) yang Mendapatkan Pelayanan Kesehatan				-	44 Orang	0,00	0,00	7.050.000,00	7.050.000,00	Kab. Banjar, Sungai Tabuk, Semua Kel/Desa	DAK NON FISIK-DANA BOK-BOK PUSKESMAS	-	2. Meningkatkan Kualitas Sumber Daya Manusia yang berkarakter 2. Meningkatkan Kualitas Sumber Daya Manusia yang berkarakter			7.755.000,00	DINAS KESEHATAN
	1.02.02.2.02.0025	Pelayanan Kesehatan Penyakit Menular dan Tidak Menular																		

NO	KODE	URUSAN / BIDANG URUSAN / PROGRAM / KEGIATAN / SUB KEGIATAN	INDIKATOR PROGRAM / KEGIATAN / SUB KEGIATAN	TARGET AKHIR PERIODE RENSTRA OPD	REALISASI CAPAIAN RENJA OPD TAHUN 2023	PRAKIRAAN CAPAIAN TARGET RENJA OPD TAHUN 2024	CAPAIAN KINERJA DAN KERANGKA PENDANAAN										KELOMPOK SASARAN	PRAKIRAAN MAJU RENCANA TAHUN 2026		PERANGKAT DAERAH PENANGGUNG JAWAB
							TARGET 2025		PAGU INDIKATIF (Rp)			Bertambah/Berkurang (10-12)	LOKASI	SUMBER DANA	PRIORITAS			TARGET	PAGU INDIKATIF (Rp)	
							SEBELUM	SESUDAH	RKPD 2025	APBD 2025	RKPD PERUBAHAN 2025				NASIONAL	DAERAH				
1	2	3	4	5	6	7	8	9	10	11	12	13	14	15	16	17	18	19	20	21
			Jumlah Dokumen Hasil Pelayanan Kesehatan Penyakit Menular dan Tidak Menular				-	12 Dokumen	0,00	0,00	118.825.000,00	118.825.000,00	Kab. Banjar, Sungai Tabuk, Semua Kel/Desa	DAK NON FISIK-DANA BOK-BOK PUSKESMAS	-	2. Meningkatkan Kualitas Sumber Daya Manusia yang berkarakter 2. Meningkatkan Kualitas Sumber Daya Manusia yang berkarakter			130.707.500,00	DINAS KESEHATAN
	1.02.02.2.02.0033	Operasional Pelayanan Puskesmas																		
			Jumlah Dokumen Operasional Pelayanan Puskesmas				12 Dokumen	12 Dokumen	1.538.295.000,00	1.538.295.000,00	2.273.091.800,00	734.796.800,00	Kab. Banjar, Sungai Tabuk, Semua Kel/Desa	PENDAPATAN DARI BLUD DANA ALOKASI UMUM (DAU) DAK NON FISIK-DANA BOK-BOK PUSKESMAS PENDAPATAN DANA KAPITASI JKN PADA FKTP	-	2. Meningkatkan Kualitas Sumber Daya Manusia yang berkarakter 2. Meningkatkan Kualitas Sumber Daya Manusia yang berkarakter			1.942.180.900,00	DINAS KESEHATAN
	1.02.02.2.02.0042	Pengelolaan pelayanan kesehatan Malaria																		
			Jumlah orang yang mendapatkan pelayanan kesehatan malaria				-	1 Orang	0,00	0,00	150.000,00	150.000,00	Kab. Banjar, Sungai Tabuk, Semua Kel/Desa	DAK NON FISIK-DANA BOK-BOK PUSKESMAS	-	2. Meningkatkan Kualitas Sumber Daya Manusia yang berkarakter 2. Meningkatkan Kualitas Sumber Daya Manusia yang berkarakter			165.000,00	DINAS KESEHATAN
	1.02.02.2.02.0044	Pengelolaan Pelayanan Kesehatan Reproduksi																		
			Jumlah dokumen hasil pengelolaan pelayanan kesehatan reproduksi				-	12 Dokumen	0,00	0,00	24.376.000,00	24.376.000,00	Kab. Banjar, Sungai Tabuk, Semua Kel/Desa	DAK NON FISIK-DANA BOK-BOK PUSKESMAS	-	2. Meningkatkan Kualitas Sumber Daya Manusia yang berkarakter 2. Meningkatkan Kualitas Sumber Daya Manusia yang berkarakter			26.813.600,00	DINAS KESEHATAN
	1.02.02.2.02.0046	Pengelolaan upaya kesehatan Ibu dan Anak																		
			Jumlah dokumen hasil pengelolaan upaya kesehatan ibu dan anak				-	12 Dokumen	0,00	0,00	2.100.000,00	2.100.000,00	Kab. Banjar, Sungai Tabuk, Semua Kel/Desa	DAK NON FISIK-DANA BOK-BOK PUSKESMAS	-	2. Meningkatkan Kualitas Sumber Daya Manusia yang berkarakter 2. Meningkatkan Kualitas Sumber Daya Manusia yang berkarakter			2.310.000,00	DINAS KESEHATAN
	1.02.02.2.02.0047	Pengelolaan Pelayanan Kelanjutusiaan																		
			Jumlah dokumen hasil pengelolaan pelayanan kelanjutusiaan				-	12 Dokumen	0,00	0,00	2.250.000,00	2.250.000,00	Kab. Banjar, Sungai Tabuk, Semua Kel/Desa	DAK NON FISIK-DANA BOK-BOK PUSKESMAS	-	2. Meningkatkan Kualitas Sumber Daya Manusia yang berkarakter 2. Meningkatkan Kualitas Sumber Daya Manusia yang berkarakter			2.475.000,00	DINAS KESEHATAN
	1.02.02.2.02.0048	Pengelolaan Layanan Imunisasi																		
			Jumlah Dokumen Hasil Pengelolaan Layanan Imunisasi				-	12 Dokumen	0,00	0,00	94.800.000,00	94.800.000,00	Kab. Banjar, Sungai Tabuk, Semua Kel/Desa	DAK NON FISIK-DANA BOK-BOK PUSKESMAS	-	2. Meningkatkan Kualitas Sumber Daya Manusia yang berkarakter 2. Meningkatkan Kualitas Sumber Daya Manusia yang berkarakter			104.280.000,00	DINAS KESEHATAN
2.	**1.02.05**	**PROGRAM PEMBERDAYAAN MASYARAKAT BIDANG KESEHATAN**	**-**				**-**	**-**	**0,00**	**0,00**	**2.250.000,00**	**2.475.000,00**							**2.475.000,00**	
	1.02.05.2.03	Pengembangan dan Pelaksanaan Upaya Kesehatan Bersumber Daya Masyarakat (UKBM) Tingkat Daerah Kabupaten/Kota	-				-	-	0,00	0,00	2.250.000,00	2.250.000,00			-	2. Meningkatkan Kualitas Sumber Daya Manusia yang berkarakter 2. Meningkatkan Kualitas Sumber Daya Manusia yang berkarakter	-		2.475.000,00	DINAS KESEHATAN
	1.02.05.2.03.0001	Bimbingan Teknis dan Supervisi Pengembangan dan Pelaksanaan Upaya Kesehatan Bersumber Daya Masyarakat (UKBM)																		
			Jumlah Dokumen Hasil Bimbingan Teknis dan Supervisi Upaya Kesehatan Bersumber Daya Masyarakat (UKBM)				-	12 Dokumen	0,00	0,00	2.250.000,00	2.250.000,00	Kab. Banjar, Sungai Tabuk, Semua Kel/Desa	DAK NON FISIK-DANA BOK-BOK PUSKESMAS	-	2. Meningkatkan Kualitas Sumber Daya Manusia yang berkarakter 2. Meningkatkan Kualitas Sumber Daya Manusia yang berkarakter			2.475.000,00	DINAS KESEHATAN
		PUSKESMAS SUNGAI TABUK 2							**855.515.140,00**	**846.615.140,00**	**2.036.051.140,00**	**1.180.536.000,00**							**941.066.645,00**	
	1	**URUSAN PEMERINTAHAN WAJIB YANG BERKAITAN DENGAN PELAYANAN DASAR**							**855.515.140,00**	**846.615.140,00**	**2.036.051.140,00**	**1.180.536.000,00**							**941.066.645,00**	
	1.02	**URUSAN PEMERINTAHAN BIDANG KESEHATAN**							**855.515.140,00**	**846.615.140,00**	**2.036.051.140,00**	**1.180.536.000,00**							**941.066.645,00**	
1.	**1.02.02**	**PROGRAM PEMENUHAN UPAYA KESEHATAN PERORANGAN DAN UPAYA KESEHATAN MASYARAKAT**	**Persentase Puskesmas terakreditasi minimal utama Angka Kematian Neonatus (AKN) per 1000 KH Angka Kematian Bayi (AKB) per 1000 KH Prevalensi Stunting pada Balita Angka Kematian Ibu (AKI) melahirkan per 100.000 KH**				**100,00 12,25 13,85 13 210 % Per 1000 KH Per 1000 KH Prevalensi per 1000 KH**	**100,00 12,25 13,85 13 210 % Per 1000 KH Per 1000 KH Prevalensi per 1000 KH**	**855.515.140,00**	**846.615.140,00**	**2.030.328.140,00**	**85.551.505,00**							**941.066.645,00**	
	1.02.02.2.01	Penyediaan Fasilitas Pelayanan Kesehatan untuk UKM dan UKP Kewenangan Daerah Kabupaten/Kota	-				-	-	233.043.000,00	233.043.000,00	304.194.210,00	71.151.210,00			-	2. Meningkatkan Kualitas Sumber Daya Manusia yang berkarakter 2. Meningkatkan Kualitas Sumber Daya Manusia yang berkarakter	Masyarakat Kabupaten Banjar		256.347.300,00	DINAS KESEHATAN
	1.02.02.2.01.0009	Rehabilitasi dan Pemeliharaan Puskesmas																		

NO	KODE	URUSAN / BIDANG URUSAN / PROGRAM / KEGIATAN / SUB KEGIATAN	INDIKATOR PROGRAM / KEGIATAN / SUB KEGIATAN	TARGET AKHIR PERIODE RENSTRA OPD	REALISASI CAPAIAN RENJA OPD TAHUN 2023	PRAKIRAAN CAPAIAN TARGET RENJA OPD TAHUN 2024	CAPAIAN KINERJA DAN KERANGKA PENDANAAN										KELOMPOK SASARAN	PRAKIRAAN MAJU RENCANA TAHUN 2026		PERANGKAT DAERAH PENANGGUNG JAWAB
							TARGET 2025		PAGU INDIKATIF (Rp)			Bertambah/Berkurang (10-12)	LOKASI	SUMBER DANA	PRIORITAS			TARGET	PAGU INDIKATIF (Rp)	
							SEBELUM	SESUDAH	RKPD 2025	APBD 2025	RKPD PERUBAHAN 2025				NASIONAL	DAERAH				
1	2	3	4	5	6	7	8	9	10	11	12	13	14	15	16	17	18	19	20	21
			Jumlah Sarana, Prasarana dan Alat Kesehatan yang Telah Dilakukan Rehabilitasi dan Pemeliharaan Oleh Puskesmas				120 Unit	120 Unit	233.043.000,00	233.043.000,00	304.194.210,00	71.151.210,00	Kab. Banjar, Semua Kecamatan, Semua Kel/Desa Kab. Banjar, Sungai Tabuk, Lok Baintan	PENDAPATAN ASLI DAERAH (PAD) SUMBANGAN PIHAK KETIGA/ SEJENIS DANA ALOKASI UMUM (DAU) DAU YANG DITENTUKAN P ENGGUNAANN YA BIDANG KESEHATAN	-	2. Meningkatkan Kualitas Sumber Daya Manusia yang berkarakter 2. Meningkatkan Kualitas Sumber Daya Manusia yang berkarakter			256.347.300,00	DINAS KESEHATAN
	1.02.02.2.02	Penyediaan Layanan Kesehatan untuk UKM dan UKP Rujukan Tingkat Daerah Kabupaten/Kota	*Persentase capaian SPM Puskesmas*				95 %	95 %	622.472.140,00	613.572.140,00	1.726.133.930,00	1.103.661.790,00			-	2. Meningkatkan Kualitas Sumber Daya Manusia yang berkarakter 2. Meningkatkan Kualitas Sumber Daya Manusia yang berkarakter	Masyarakat Kabupaten Banjar		684.719.345,00	DINAS KESEHATAN
	1.02.02.2.02.0001	Pengelolaan Pelayanan Kesehatan Ibu Hamil																		
			Jumlah Ibu Hamil yang Mendapatkan Pelayanan Kesehatan Sesuai Standar				-	20 Orang	0,00	0,00	75.240.000,00	75.240.000,00	Kab. Banjar, Sungai Tabuk, Lok Baintan	DAK NON FISIK-DANA BOK-BOK PUSKESMAS	-	2. Meningkatkan Kualitas Sumber Daya Manusia yang berkarakter 2. Meningkatkan Kualitas Sumber Daya Manusia yang berkarakter			0,00	DINAS KESEHATAN
	1.02.02.2.02.0005	Pengelolaan Pelayanan Kesehatan pada Usia Pendidikan Dasar																		
			Jumlah Anak Usia Pendidikan Dasar yang Mendapatkan Pelayanan Kesehatan Sesuai Standar				-	100 Orang	0,00	0,00	49.350.000,00	49.350.000,00	Kab. Banjar, Sungai Tabuk, Lok Baintan	DAK NON FISIK-DANA BOK-BOK PUSKESMAS	-	2. Meningkatkan Kualitas Sumber Daya Manusia yang berkarakter 2. Meningkatkan Kualitas Sumber Daya Manusia yang berkarakter			0,00	DINAS KESEHATAN
	1.02.02.2.02.0010	Pengelolaan Pelayanan Kesehatan Orang dengan Gangguan Jiwa Berat																		
			Jumlah Orang yang Mendapatkan Pelayanan Kesehatan Orang dengan Gangguan Jiwa Berat Sesuai Standar				-	6 Orang	0,00	0,00	7.200.000,00	7.200.000,00	Kab. Banjar, Sungai Tabuk, Lok Baintan	DAK NON FISIK-DANA BOK-BOK PUSKESMAS	-	2. Meningkatkan Kualitas Sumber Daya Manusia yang berkarakter 2. Meningkatkan Kualitas Sumber Daya Manusia yang berkarakter			0,00	DINAS KESEHATAN
	1.02.02.2.02.0011	Pengelolaan Pelayanan Kesehatan Orang Terduga Tuberkulosis																		
			Jumlah Orang Terduga Menderita Tuberkulosis yang Mendapatkan Pelayanan Sesuai Standar				-	6 Orang	0,00	0,00	22.500.000,00	22.500.000,00	Kab. Banjar, Sungai Tabuk, Lok Baintan	DAK NON FISIK-DANA BOK-BOK PUSKESMAS	-	2. Meningkatkan Kualitas Sumber Daya Manusia yang berkarakter 2. Meningkatkan Kualitas Sumber Daya Manusia yang berkarakter			0,00	DINAS KESEHATAN
	1.02.02.2.02.0015	Pengelolaan Pelayanan Kesehatan Gizi Masyarakat																		
			Jumlah Dokumen Hasil Pengelolaan Pelayanan Kesehatan Gizi Masyarakat				-	12 Dokumen	0,00	0,00	280.974.000,00	280.974.000,00	Kab. Banjar, Sungai Tabuk, Lok Baintan	DAK NON FISIK-DANA BOK-BOK PUSKESMAS	-	2. Meningkatkan Kualitas Sumber Daya Manusia yang berkarakter 2. Meningkatkan Kualitas Sumber Daya Manusia yang berkarakter			0,00	DINAS KESEHATAN
	1.02.02.2.02.0016	Pengelolaan Pelayanan Kesehatan Kerja dan Olahraga																		
			Jumlah Dokumen Hasil Pengelolaan Pelayanan Kesehatan Kerja dan Olahraga				-	12 Dokumen	0,00	0,00	4.200.000,00	4.200.000,00	Kab. Banjar, Sungai Tabuk, Lok Baintan	DAK NON FISIK-DANA BOK-BOK PUSKESMAS	-	2. Meningkatkan Kualitas Sumber Daya Manusia yang berkarakter 2. Meningkatkan Kualitas Sumber Daya Manusia yang berkarakter			0,00	DINAS KESEHATAN
	1.02.02.2.02.0017	Pengelolaan Pelayanan Kesehatan Lingkungan																		
			Jumlah Dokumen Hasil Pengelolaan Pelayanan Kesehatan Lingkungan				-	12 Dokumen	0,00	0,00	20.100.000,00	20.100.000,00	Kab. Banjar, Sungai Tabuk, Lok Baintan	DAK NON FISIK-DANA BOK-BOK PUSKESMAS	-	2. Meningkatkan Kualitas Sumber Daya Manusia yang berkarakter 2. Meningkatkan Kualitas Sumber Daya Manusia yang berkarakter			0,00	DINAS KESEHATAN
	1.02.02.2.02.0020	Pengelolaan Surveilans Kesehatan																		
			Jumlah Dokumen Hasil Pengelolaan Surveilans Kesehatan				-	12 Dokumen	0,00	0,00	29.673.200,00	29.673.200,00	Kab. Banjar, Sungai Tabuk, Lok Baintan	DAK NON FISIK-DANA BOK-BOK PUSKESMAS	-	2. Meningkatkan Kualitas Sumber Daya Manusia yang berkarakter 2. Meningkatkan Kualitas Sumber Daya Manusia yang berkarakter			0,00	DINAS KESEHATAN
	1.02.02.2.02.0021	Pengelolaan Pelayanan Kesehatan Orang dengan Masalah Kesehatan Jiwa (ODMK)																		
			Jumlah Orang dengan Masalah Kejiwaan (ODMK) yang Mendapatkan Pelayanan Kesehatan				-	6 Orang	0,00	0,00	4.500.000,00	4.500.000,00	Kab. Banjar, Sungai Tabuk, Lok Baintan	DAK NON FISIK-DANA BOK-BOK PUSKESMAS	-	2. Meningkatkan Kualitas Sumber Daya Manusia yang berkarakter 2. Meningkatkan Kualitas Sumber Daya Manusia yang berkarakter			0,00	DINAS KESEHATAN
	1.02.02.2.02.0025	Pelayanan Kesehatan Penyakit Menular dan Tidak Menular																		
			Jumlah Dokumen Hasil Pelayanan Kesehatan Penyakit Menular dan Tidak Menular				-	12 Dokumen	0,00	0,00	102.418.800,00	102.418.800,00	Kab. Banjar, Sungai Tabuk, Lok Baintan	DAK NON FISIK-DANA BOK-BOK PUSKESMAS	-	2. Meningkatkan Kualitas Sumber Daya Manusia yang berkarakter 2. Meningkatkan Kualitas Sumber Daya Manusia yang berkarakter			0,00	DINAS KESEHATAN
	1.02.02.2.02.0033	Operasional Pelayanan Puskesmas																		

NO	KODE	URUSAN / BIDANG URUSAN / PROGRAM / KEGIATAN / SUB KEGIATAN	INDIKATOR PROGRAM / KEGIATAN / SUB KEGIATAN	TARGET AKHIR PERIODE RENSTRA OPD	REALISASI CAPAIAN RENJA OPD TAHUN 2023	PRAKIRAAN CAPAIAN TARGET RENJA OPD TAHUN 2024	CAPAIAN KINERJA DAN KERANGKA PENDANAAN										KELOMPOK SASARAN	PRAKIRAAN MAJU RENCANA TAHUN 2026		PERANGKAT DAERAH PENANGGUNG JAWAB
							TARGET 2025		PAGU INDIKATIF (Rp)			Bertambah/Berkurang (10-12)	LOKASI	SUMBER DANA	PRIORITAS			TARGET	PAGU INDIKATIF (Rp)	
							SEBELUM	SESUDAH	RKPD 2025	APBD 2025	RKPD PERUBAHAN 2025				NASIONAL	DAERAH				
1	2	3	4	5	6	7	8	9	10	11	12	13	14	15	16	17	18	19	20	21
			Jumlah Dokumen Operasional Pelayanan Puskesmas				12 Dokumen	12 Dokumen	622.472.140,00	613.572.140,00	998.697.930,00	376.225.790,00	Kab. Banjar, Sungai Tabuk, Lok Baintan	PENDAPATAN ASLI DAERAH (PAD) SUMBANGAN PIHAK KETIGA/ SEJENIS DANA ALOKASI UMUM (DAU) DAU YANG DITENTUKAN PENGGUNAANNYA BIDANG KESEHATAN DAK NON FISIK-DANA BOK-BOK PUSKESMAS	-	2. Meningkatkan Kualitas Sumber Daya Manusia yang berkarakter 2. Meningkatkan Kualitas Sumber Daya Manusia yang berkarakter			684.719.345,00	DINAS KESEHATAN
	1.02.02.2.02.0044	Pengelolaan Pelayanan Kesehatan Reproduksi																		
			Jumlah dokumen hasil pengelolaan pelayanan kesehatan reproduksi				-	12 Dokumen	0,00	0,00	9.930.000,00	9.930.000,00	Kab. Banjar, Sungai Tabuk, Lok Baintan	DAK NON FISIK-DANA BOK-BOK PUSKESMAS	-	2. Meningkatkan Kualitas Sumber Daya Manusia yang berkarakter 2. Meningkatkan Kualitas Sumber Daya Manusia yang berkarakter			0,00	DINAS KESEHATAN
	1.02.02.2.02.0046	Pengelolaan upaya kesehatan Ibu dan Anak																		
			Jumlah dokumen hasil pengelolaan upaya kesehatan ibu dan anak				-	12 Dokumen	0,00	0,00	600.000,00	600.000,00	Kab. Banjar, Sungai Tabuk, Lok Baintan	DAK NON FISIK-DANA BOK-BOK PUSKESMAS	-	2. Meningkatkan Kualitas Sumber Daya Manusia yang berkarakter 2. Meningkatkan Kualitas Sumber Daya Manusia yang berkarakter			0,00	DINAS KESEHATAN
	1.02.02.2.02.0047	Pengelolaan Pelayanan Kelanjutusiaan																		
			Jumlah dokumen hasil pengelolaan pelayanan kelanjutusiaan				-	12 Dokumen	0,00	0,00	61.200.000,00	61.200.000,00	Kab. Banjar, Sungai Tabuk, Lok Baintan	DAK NON FISIK-DANA BOK-BOK PUSKESMAS	-	2. Meningkatkan Kualitas Sumber Daya Manusia yang berkarakter 2. Meningkatkan Kualitas Sumber Daya Manusia yang berkarakter			0,00	DINAS KESEHATAN
	1.02.02.2.02.0048	Pengelolaan Layanan Imunisasi																		
			Jumlah Dokumen Hasil Pengelolaan Layanan Imunisasi				-	12 Dokumen	0,00	0,00	59.550.000,00	59.550.000,00	Kab. Banjar, Sungai Tabuk, Lok Baintan	DAK NON FISIK-DANA BOK-BOK PUSKESMAS	-	2. Meningkatkan Kualitas Sumber Daya Manusia yang berkarakter 2. Meningkatkan Kualitas Sumber Daya Manusia yang berkarakter			0,00	DINAS KESEHATAN
2.	**1.02.05**	**PROGRAM PEMBERDAYAAN MASYARAKAT BIDANG KESEHATAN**	**-**				**-**	**-**	**0,00**	**0,00**	**5.723.000,00**	**0,00**							**0,00**	
	1.02.05.2.03	Pengembangan dan Pelaksanaan Upaya Kesehatan Bersumber Daya Masyarakat (UKBM) Tingkat Daerah Kabupaten/Kota	-				-	-	0,00	0,00	5.723.000,00	5.723.000,00			-	2. Meningkatkan Kualitas Sumber Daya Manusia yang berkarakter 2. Meningkatkan Kualitas Sumber Daya Manusia yang berkarakter	-		0,00	DINAS KESEHATAN
	1.02.05.2.03.0001	Bimbingan Teknis dan Supervisi Pengembangan dan Pelaksanaan Upaya Kesehatan Bersumber Daya Masyarakat (UKBM)																		
			Jumlah Dokumen Hasil Bimbingan Teknis dan Supervisi Upaya Kesehatan Bersumber Daya Masyarakat (UKBM)				-	12 Dokumen	0,00	0,00	5.723.000,00	5.723.000,00	Kab. Banjar, Sungai Tabuk, Lok Baintan	DAK NON FISIK-DANA BOK-BOK PUSKESMAS	-	2. Meningkatkan Kualitas Sumber Daya Manusia yang berkarakter 2. Meningkatkan Kualitas Sumber Daya Manusia yang berkarakter			0,00	DINAS KESEHATAN
		PUSKESMAS SUNGAI TABUK 3							**1.260.428.320,00**	**1.245.428.320,00**	**2.531.954.320,00**	**1.271.526.000,00**							**852.207.400,00**	
	1	**URUSAN PEMERINTAHAN WAJIB YANG BERKAITAN DENGAN PELAYANAN DASAR**							**1.260.428.320,00**	**1.245.428.320,00**	**2.531.954.320,00**	**1.271.526.000,00**							**852.207.400,00**	
	1.02	**URUSAN PEMERINTAHAN BIDANG KESEHATAN**							**1.260.428.320,00**	**1.245.428.320,00**	**2.531.954.320,00**	**1.271.526.000,00**							**852.207.400,00**	
1.	**1.02.02**	**PROGRAM PEMENUHAN UPAYA KESEHATAN PERORANGAN DAN UPAYA KESEHATAN MASYARAKAT**	**Persentase puskesmas terakreditasi minimal utama**				**100,00 %**	**100,00 %**	**1.260.428.320,00**	**1.245.428.320,00**	**2.528.194.320,00**	**-412.356.920,00**							**848.071.400,00**	
	1.02.02.2.01	Penyediaan Fasilitas Pelayanan Kesehatan untuk UKM dan UKP Kewenangan Daerah Kabupaten/Kota	*Persentase capaian ASPAK puskesmas minimal 70%*				69 %	69 %	322.597.200,00	322.597.200,00	341.739.200,00	19.142.000,00			-	2. Meningkatkan Kualitas Sumber Daya Manusia yang berkarakter 2. Meningkatkan Kualitas Sumber Daya Manusia yang berkarakter	Masyarakat Kabupaten Banjar		0,00	DINAS KESEHATAN
	1.02.02.2.01.0009	Rehabilitasi dan Pemeliharaan Puskesmas																		
			Jumlah Sarana, Prasarana dan Alat Kesehatan yang Telah Dilakukan Rehabilitasi dan Pemeliharaan Oleh Puskesmas				113 Unit	113 Unit	322.597.200,00	322.597.200,00	341.739.200,00	19.142.000,00	Kab. Banjar, Semua Kecamatan, Semua Kel/Desa Kab. Banjar, Sungai Tabuk, Sungai Bakung	PENDAPATAN DARI BLUD PENDAPATAN DANA KAPITASI JKN PADA FKTP DANA ALOKASI UMUM (DAU) DAU YANG DITENTUKAN PENGGUNAANNYA BIDANG KESEHATAN	-	2. Meningkatkan Kualitas Sumber Daya Manusia yang berkarakter 2. Meningkatkan Kualitas Sumber Daya Manusia yang berkarakter			0,00	DINAS KESEHATAN
	1.02.02.2.02	Penyediaan Layanan Kesehatan untuk UKM dan UKP Rujukan Tingkat Daerah Kabupaten/Kota	*Persentase capaian SPM Puskesmas*				95 %	95 %	937.831.120,00	922.831.120,00	2.186.455.120,00	1.248.624.000,00			-	2. Meningkatkan Kualitas Sumber Daya Manusia yang berkarakter 2. Meningkatkan Kualitas Sumber Daya Manusia yang berkarakter	Masyarakat Kabupaten Banjar		848.071.400,00	DINAS KESEHATAN
	1.02.02.2.02.0001	Pengelolaan Pelayanan Kesehatan Ibu Hamil																		

NO	KODE	URUSAN / BIDANG URUSAN / PROGRAM / KEGIATAN / SUB KEGIATAN	INDIKATOR PROGRAM / KEGIATAN / SUB KEGIATAN	TARGET AKHIR PERIODE RENSTRA OPD	REALISASI CAPAIAN RENJA OPD TAHUN 2023	PRAKIRAAN CAPAIAN TARGET RENJA OPD TAHUN 2024	CAPAIAN KINERJA DAN KERANGKA PENDANAAN										KELOMPOK SASARAN	PRAKIRAAN MAJU RENCANA TAHUN 2026		PERANGKAT DAERAH PENANGGUNG JAWAB
							TARGET 2025		PAGU INDIKATIF (Rp)			Bertambah/Berkurang (10-12)	LOKASI	SUMBER DANA	PRIORITAS			TARGET	PAGU INDIKATIF (Rp)	
							SEBELUM	SESUDAH	RKPD 2025	APBD 2025	RKPD PERUBAHAN 2025				NASIONAL	DAERAH				
1	2	3	4	5	6	7	8	9	10	11	12	13	14	15	16	17	18	19	20	21
			Jumlah Ibu Hamil yang Mendapatkan Pelayanan Kesehatan Sesuai Standar				-	392 Orang	0,00	0,00	50.765.000,00	50.765.000,00	Kab. Banjar, Sungai Tabuk, Sungai Bakung	DAK NON FISIK-DANA BOK-BOK PUSKESMAS	-	2. Meningkatkan Kualitas Sumber Daya Manusia yang berkarakter 2. Meningkatkan Kualitas Sumber Daya Manusia yang berkarakter			55.841.500,00	DINAS KESEHATAN
	1.02.02.2.02.0005	Pengelolaan Pelayanan Kesehatan pada Usia Pendidikan Dasar																		
			Jumlah Anak Usia Pendidikan Dasar yang Mendapatkan Pelayanan Kesehatan Sesuai Standar				-	4271 Orang	0,00	0,00	37.800.000,00	37.800.000,00	Kab. Banjar, Sungai Tabuk, Sungai Bakung	DAK NON FISIK-DANA BOK-BOK PUSKESMAS	-	2. Meningkatkan Kualitas Sumber Daya Manusia yang berkarakter 2. Meningkatkan Kualitas Sumber Daya Manusia yang berkarakter			41.580.000,00	DINAS KESEHATAN
	1.02.02.2.02.0010	Pengelolaan Pelayanan Kesehatan Orang dengan Gangguan Jiwa Berat																		
			Jumlah Orang yang Mendapatkan Pelayanan Kesehatan Orang dengan Gangguan Jiwa Berat Sesuai Standar				-	46 Orang	0,00	0,00	33.300.000,00	33.300.000,00	Kab. Banjar, Sungai Tabuk, Sungai Bakung	DAK NON FISIK-DANA BOK-BOK PUSKESMAS	-	2. Meningkatkan Kualitas Sumber Daya Manusia yang berkarakter 2. Meningkatkan Kualitas Sumber Daya Manusia yang berkarakter			36.630.000,00	DINAS KESEHATAN
	1.02.02.2.02.0011	Pengelolaan Pelayanan Kesehatan Orang Terduga Tuberkulosis																		
			Jumlah Orang Terduga Menderita Tuberkulosis yang Mendapatkan Pelayanan Sesuai Standar				-	388 Orang	0,00	0,00	18.000.000,00	18.000.000,00	Kab. Banjar, Sungai Tabuk, Sungai Bakung	DAK NON FISIK-DANA BOK-BOK PUSKESMAS	-	2. Meningkatkan Kualitas Sumber Daya Manusia yang berkarakter 2. Meningkatkan Kualitas Sumber Daya Manusia yang berkarakter			19.800.000,00	DINAS KESEHATAN
	1.02.02.2.02.0015	Pengelolaan Pelayanan Kesehatan Gizi Masyarakat																		
			Jumlah Dokumen Hasil Pengelolaan Pelayanan Kesehatan Gizi Masyarakat				-	12 Dokumen	0,00	0,00	288.175.000,00	288.175.000,00	Kab. Banjar, Sungai Tabuk, Sungai Bakung	DAK NON FISIK-DANA BOK-BOK PUSKESMAS	-	2. Meningkatkan Kualitas Sumber Daya Manusia yang berkarakter 2. Meningkatkan Kualitas Sumber Daya Manusia yang berkarakter			316.992.500,00	DINAS KESEHATAN
	1.02.02.2.02.0016	Pengelolaan Pelayanan Kesehatan Kerja dan Olahraga																		
			Jumlah Dokumen Hasil Pengelolaan Pelayanan Kesehatan Kerja dan Olahraga				-	12 Dokumen	0,00	0,00	6.000.000,00	6.000.000,00	Kab. Banjar, Sungai Tabuk, Sungai Lulut	DAK NON FISIK-DANA BOK-BOK PUSKESMAS	-	2. Meningkatkan Kualitas Sumber Daya Manusia yang berkarakter 2. Meningkatkan Kualitas Sumber Daya Manusia yang berkarakter			6.600.000,00	DINAS KESEHATAN
	1.02.02.2.02.0017	Pengelolaan Pelayanan Kesehatan Lingkungan																		
			Jumlah Dokumen Hasil Pengelolaan Pelayanan Kesehatan Lingkungan				-	12 Dokumen	0,00	0,00	21.600.000,00	21.600.000,00	Kab. Banjar, Sungai Tabuk, Sungai Bakung	DAK NON FISIK-DANA BOK-BOK PUSKESMAS	-	2. Meningkatkan Kualitas Sumber Daya Manusia yang berkarakter 2. Meningkatkan Kualitas Sumber Daya Manusia yang berkarakter			23.760.000,00	DINAS KESEHATAN
	1.02.02.2.02.0020	Pengelolaan Surveilans Kesehatan																		
			Jumlah Dokumen Hasil Pengelolaan Surveilans Kesehatan				-	12 Dokumen	0,00	0,00	29.055.000,00	29.055.000,00	Kab. Banjar, Sungai Tabuk, Sungai Bakung	DAK NON FISIK-DANA BOK-BOK PUSKESMAS	-	2. Meningkatkan Kualitas Sumber Daya Manusia yang berkarakter 2. Meningkatkan Kualitas Sumber Daya Manusia yang berkarakter			31.960.500,00	DINAS KESEHATAN
	1.02.02.2.02.0021	Pengelolaan Pelayanan Kesehatan Orang dengan Masalah Kesehatan Jiwa (ODMK)																		
			Jumlah Orang dengan Masalah Kejiwaan (ODMK) yang Mendapatkan Pelayanan Kesehatan				-	46 Orang	0,00	0,00	6.900.000,00	6.900.000,00	Kab. Banjar, Sungai Tabuk, Sungai Bakung	DAK NON FISIK-DANA BOK-BOK PUSKESMAS	-	2. Meningkatkan Kualitas Sumber Daya Manusia yang berkarakter 2. Meningkatkan Kualitas Sumber Daya Manusia yang berkarakter			7.590.000,00	DINAS KESEHATAN
	1.02.02.2.02.0025	Pelayanan Kesehatan Penyakit Menular dan Tidak Menular																		
			Jumlah Dokumen Hasil Pelayanan Kesehatan Penyakit Menular dan Tidak Menular				-	12 Dokumen	0,00	0,00	109.764.000,00	109.764.000,00	Kab. Banjar, Sungai Tabuk, Sungai Bakung	DAK NON FISIK-DANA BOK-BOK PUSKESMAS	-	2. Meningkatkan Kualitas Sumber Daya Manusia yang berkarakter 2. Meningkatkan Kualitas Sumber Daya Manusia yang berkarakter			120.740.400,00	DINAS KESEHATAN
	1.02.02.2.02.0033	Operasional Pelayanan Puskesmas																		
			Jumlah Dokumen Operasional Pelayanan Puskesmas				12 Dokumen	12 Dokumen	937.831.120,00	922.831.120,00	1.415.481.120,00	477.650.000,00	Kab. Banjar, Sungai Tabuk, Sungai Bakung	PENDAPATAN DARI BLUD DANA ALOKASI UMUM (DAU) DAK NON FISIK-DANA BOK-BOK PUSKESMAS PENDAPATAN DANA KAPITASI JKN PADA FKTP	-	- -			0,00	DINAS KESEHATAN
	1.02.02.2.02.0044	Pengelolaan Pelayanan Kesehatan Reproduksi																		
			Jumlah dokumen hasil pengelolaan pelayanan kesehatan reproduksi				-	12 Dokumen	0,00	0,00	23.340.000,00	23.340.000,00	Kab. Banjar, Sungai Tabuk, Sungai Bakung	DAK NON FISIK-DANA BOK-BOK PUSKESMAS	-	2. Meningkatkan Kualitas Sumber Daya Manusia yang berkarakter 2. Meningkatkan Kualitas Sumber Daya Manusia yang berkarakter			25.674.000,00	DINAS KESEHATAN
	1.02.02.2.02.0046	Pengelolaan upaya kesehatan Ibu dan Anak																		

NO	KODE	URUSAN / BIDANG URUSAN / PROGRAM / KEGIATAN / SUB KEGIATAN	INDIKATOR PROGRAM / KEGIATAN / SUB KEGIATAN	TARGET AKHIR PERIODE RENSTRA OPD	REALISASI CAPAIAN RENJA OPD TAHUN 2023	PRAKIRAAN CAPAIAN TARGET RENJA OPD TAHUN 2024	CAPAIAN KINERJA DAN KERANGKA PENDANAAN										KELOMPOK SASARAN	PRAKIRAAN MAJU RENCANA TAHUN 2026		PERANGKAT DAERAH PENANGGUNG JAWAB
							TARGET 2025		PAGU INDIKATIF (Rp)			Bertambah/Berkurang (10-12)	LOKASI	SUMBER DANA	PRIORITAS			TARGET	PAGU INDIKATIF (Rp)	
							SEBELUM	SESUDAH	RKPD 2025	APBD 2025	RKPD PERUBAHAN 2025				NASIONAL	DAERAH				
1	2	3	4	5	6	7	8	9	10	11	12	13	14	15	16	17	18	19	20	21
			Jumlah dokumen hasil pengelolaan upaya kesehatan ibu dan anak				-	12 Dokumen	0,00	0,00	48.550.000,00	48.550.000,00	Kab. Banjar, Sungai Tabuk, Sungai Bakung	DAK NON FISIK-DANA BOK-BOK PUSKESMAS	-	2. Meningkatkan Kualitas Sumber Daya Manusia yang berkarakter 2. Meningkatkan Kualitas Sumber Daya Manusia yang berkarakter			53.405.000,00	DINAS KESEHATAN
	1.02.02.2.02.0047	Pengelolaan Pelayanan Kelanjutusiaan																		
			Jumlah dokumen hasil pengelolaan pelayanan kelanjutusiaan				-	12 Dokumen	0,00	0,00	28.800.000,00	28.800.000,00	Kab. Banjar, Sungai Tabuk, Sungai Bakung	DAK NON FISIK-DANA BOK-BOK PUSKESMAS	-	2. Meningkatkan Kualitas Sumber Daya Manusia yang berkarakter 2. Meningkatkan Kualitas Sumber Daya Manusia yang berkarakter			31.680.000,00	DINAS KESEHATAN
	1.02.02.2.02.0048	Pengelolaan Layanan Imunisasi																		
			Jumlah Dokumen Hasil Pengelolaan Layanan Imunisasi				-	12 Dokumen	0,00	0,00	68.925.000,00	68.925.000,00	Kab. Banjar, Sungai Tabuk, Sungai Bakung	DAK NON FISIK-DANA BOK-BOK PUSKESMAS	-	2. Meningkatkan Kualitas Sumber Daya Manusia yang berkarakter 2. Meningkatkan Kualitas Sumber Daya Manusia yang berkarakter			75.817.500,00	DINAS KESEHATAN
2.	**1.02.05**	**PROGRAM PEMBERDAYAAN MASYARAKAT BIDANG KESEHATAN**	**-**				**-**	**-**	**0,00**	**0,00**	**3.760.000,00**	**4.136.000,00**							**4.136.000,00**	
	1.02.05.2.03	Pengembangan dan Pelaksanaan Upaya Kesehatan Bersumber Daya Masyarakat (UKBM) Tingkat Daerah Kabupaten/Kota	-				-	-	0,00	0,00	3.760.000,00	3.760.000,00			-	2. Meningkatkan Kualitas Sumber Daya Manusia yang berkarakter 2. Meningkatkan Kualitas Sumber Daya Manusia yang berkarakter	-		4.136.000,00	DINAS KESEHATAN
	1.02.05.2.03.0001	Bimbingan Teknis dan Supervisi Pengembangan dan Pelaksanaan Upaya Kesehatan Bersumber Daya Masyarakat (UKBM)																		
			Jumlah Dokumen Hasil Bimbingan Teknis dan Supervisi Upaya Kesehatan Bersumber Daya Masyarakat (UKBM)				-	12 Dokumen	0,00	0,00	3.760.000,00	3.760.000,00	Kab. Banjar, Sungai Tabuk, Sungai Bakung	DAK NON FISIK-DANA BOK-BOK PUSKESMAS	-	2. Meningkatkan Kualitas Sumber Daya Manusia yang berkarakter 2. Meningkatkan Kualitas Sumber Daya Manusia yang berkarakter			4.136.000,00	DINAS KESEHATAN
		PUSKESMAS GAMBUT							**2.483.425.000,00**	**2.483.425.000,00**	**4.263.001.697,00**	**1.779.576.697,00**							**3.530.562.500,00**	
	1	**URUSAN PEMERINTAHAN WAJIB YANG BERKAITAN DENGAN PELAYANAN DASAR**							**2.483.425.000,00**	**2.483.425.000,00**	**4.263.001.697,00**	**1.779.576.697,00**							**3.530.562.500,00**	
	1.02	**URUSAN PEMERINTAHAN BIDANG KESEHATAN**							**2.483.425.000,00**	**2.483.425.000,00**	**4.263.001.697,00**	**1.779.576.697,00**							**3.530.562.500,00**	
1.	**1.02.02**	**PROGRAM PEMENUHAN UPAYA KESEHATAN PERORANGAN DAN UPAYA KESEHATAN MASYARAKAT**	**Persentase puskesmas terakreditasi minimal utama Angka Kematian Neonatus (AKN) per 1.000 KH Angka Kematian Bayi (AKB) per 1.000 KH Pervalensi Stunting Pada Balita Angka Kematian Ibu (AKI) melahirkan per 100.000 KH**				**100,00 12,25 13,85 13 210 % Per 1.000 KH Per 1.000 KH Prevalensi Per 100.000 KH**	**100,00 12,25 13,85 13 210 % Per 1.000 KH Per 1.000 KH Prevalensi Per 100.000 KH**	**2.483.425.000,00**	**2.483.425.000,00**	**4.242.851.697,00**	**1.026.987.500,00**							**3.510.412.500,00**	
	1.02.02.2.01	Penyediaan Fasilitas Pelayanan Kesehatan untuk UKM dan UKP Kewenangan Daerah Kabupaten/Kota	*Persentase Capaian SPM Puskesmas*				95 %	95 %	250.000.000,00	250.000.000,00	407.720.000,00	157.720.000,00			Memperkuat pembangunan sumber daya manusia (SDM), sains, teknologi, pendidikan, kesehatan, prestasi olahraga, kesetaraan gender, serta penguatan peran perempuan, pemuda (generasi milenial dan generasi Z), dan penyandang disabilitas.	2. Meningkatkan Kualitas Sumber Daya Manusia yang berkarakter 2. Meningkatkan Kualitas Sumber Daya Manusia yang berkarakter	Masyarakat		275.000.000,00	DINAS KESEHATAN
	1.02.02.2.01.0009	Rehabilitasi dan Pemeliharaan Puskesmas																		
			Jumlah Sarana, Prasarana dan Alat Kesehatan yang Telah Dilakukan Rehabilitasi dan Pemeliharaan Oleh Puskesmas				100 Unit	105 Unit	250.000.000,00	250.000.000,00	407.720.000,00	157.720.000,00	Kab. Banjar, Gambut, Semua Kel/Desa	PENDAPATAN DARI BLUD DANA ALOKASI UMUM (DAU) DAU YANG DITENTUKAN PENGGUNAANNYA BIDANG KESEHATAN PENDAPATAN DANA KAPITASI JKN PADA FKTP	Memperkuat pembangunan sumber daya manusia (SDM), sains, teknologi, pendidikan, kesehatan, prestasi olahraga, kesetaraan gender, serta penguatan peran perempuan, pemuda (generasi milenial dan generasi Z), dan penyandang disabilitas.	2. Meningkatkan Kualitas Sumber Daya Manusia yang berkarakter 2. Meningkatkan Kualitas Sumber Daya Manusia yang berkarakter			275.000.000,00	DINAS KESEHATAN
	1.02.02.2.02	Penyediaan Layanan Kesehatan untuk UKM dan UKP Rujukan Tingkat Daerah Kabupaten/Kota	*Persentase Capaian SPM Puskesmas*				95 %	95 %	2.233.425.000,00	2.233.425.000,00	3.835.131.697,00	1.601.706.697,00			-	2. Meningkatkan Kualitas Sumber Daya Manusia yang berkarakter 2. Meningkatkan Kualitas Sumber Daya Manusia yang berkarakter	Masyarakat Masyarakat Kab. Banjar		3.235.412.500,00	DINAS KESEHATAN
	1.02.02.2.02.0001	Pengelolaan Pelayanan Kesehatan Ibu Hamil																		
			Jumlah Ibu Hamil yang Mendapatkan Pelayanan Kesehatan Sesuai Standar				-	721 Orang	0,00	0,00	138.993.000,00	138.993.000,00	Kab. Banjar, Gambut, Semua Kel/Desa	DAK NON FISIK-DANA BOK-BOK PUSKESMAS	-	2. Meningkatkan Kualitas Sumber Daya Manusia yang berkarakter 2. Meningkatkan Kualitas Sumber Daya Manusia yang berkarakter			138.993.000,00	DINAS KESEHATAN
	1.02.02.2.02.0005	Pengelolaan Pelayanan Kesehatan pada Usia Pendidikan Dasar																		

NO	KODE	URUSAN / BIDANG URUSAN / PROGRAM / KEGIATAN / SUB KEGIATAN	INDIKATOR PROGRAM / KEGIATAN / SUB KEGIATAN	TARGET AKHIR PERIODE RENSTRA OPD	REALISASI CAPAIAN RENJA OPD TAHUN 2023	PRAKIRAAN CAPAIAN TARGET RENJA OPD TAHUN 2024	CAPAIAN KINERJA DAN KERANGKA PENDANAAN										KELOMPOK SASARAN	PRAKIRAAN MAJU RENCANA TAHUN 2026		PERANGKAT DAERAH PENANGGUNG JAWAB
							TARGET 2025		PAGU INDIKATIF (Rp)			Bertambah/Berkurang (10-12)	LOKASI	SUMBER DANA	PRIORITAS			TARGET	PAGU INDIKATIF (Rp)	
							SEBELUM	SESUDAH	RKPD 2025	APBD 2025	RKPD PERUBAHAN 2025				NASIONAL	DAERAH				
1	2	3	4	5	6	7	8	9	10	11	12	13	14	15	16	17	18	19	20	21
			Jumlah Anak Usia Pendidikan Dasar yang Mendapatkan Pelayanan Kesehatan Sesuai Standar				-	7574 Orang	0,00	0,00	46.800.000,00	46.800.000,00	Kab. Banjar, Gambut, Semua Kel/Desa	DAK NON FISIK-DANA BOK-BOK PUSKESMAS	-	2. Meningkatkan Kualitas Sumber Daya Manusia yang berkarakter 2. Meningkatkan Kualitas Sumber Daya Manusia yang berkarakter			46.800.000,00	DINAS KESEHATAN
	1.02.02.2.02.0010	Pengelolaan Pelayanan Kesehatan Orang dengan Gangguan Jiwa Berat																		
			Jumlah Orang yang Mendapatkan Pelayanan Kesehatan Orang dengan Gangguan Jiwa Berat Sesuai Standar				-	66 Orang	0,00	0,00	2.100.000,00	2.100.000,00	Kab. Banjar, Gambut, Semua Kel/Desa	DAK NON FISIK-DANA BOK-BOK PUSKESMAS	-	2. Meningkatkan Kualitas Sumber Daya Manusia yang berkarakter 2. Meningkatkan Kualitas Sumber Daya Manusia yang berkarakter			2.100.000,00	DINAS KESEHATAN
	1.02.02.2.02.0011	Pengelolaan Pelayanan Kesehatan Orang Terduga Tuberkulosis																		
			Jumlah Orang Terduga Menderita Tuberkulosis yang Mendapatkan Pelayanan Sesuai Standar				-	717 Orang	0,00	0,00	7.500.000,00	7.500.000,00	Kab. Banjar, Gambut, Semua Kel/Desa	DAK NON FISIK-DANA BOK-BOK PUSKESMAS	-	2. Meningkatkan Kualitas Sumber Daya Manusia yang berkarakter 2. Meningkatkan Kualitas Sumber Daya Manusia yang berkarakter			7.500.000,00	DINAS KESEHATAN
	1.02.02.2.02.0015	Pengelolaan Pelayanan Kesehatan Gizi Masyarakat																		
			Jumlah Dokumen Hasil Pengelolaan Pelayanan Kesehatan Gizi Masyarakat				-	12 Dokumen	0,00	0,00	310.037.000,00	310.037.000,00	Kab. Banjar, Gambut, Semua Kel/Desa	DAK NON FISIK-DANA BOK-BOK PUSKESMAS	-	2. Meningkatkan Kualitas Sumber Daya Manusia yang berkarakter 2. Meningkatkan Kualitas Sumber Daya Manusia yang berkarakter			310.037.000,00	DINAS KESEHATAN
	1.02.02.2.02.0016	Pengelolaan Pelayanan Kesehatan Kerja dan Olahraga																		
			Jumlah Dokumen Hasil Pengelolaan Pelayanan Kesehatan Kerja dan Olahraga				-	12 Dokumen	0,00	0,00	3.375.000,00	3.375.000,00	Kab. Banjar, Gambut, Semua Kel/Desa	DAK NON FISIK-DANA BOK-BOK PUSKESMAS	-	2. Meningkatkan Kualitas Sumber Daya Manusia yang berkarakter 2. Meningkatkan Kualitas Sumber Daya Manusia yang berkarakter			3.375.000,00	DINAS KESEHATAN
	1.02.02.2.02.0017	Pengelolaan Pelayanan Kesehatan Lingkungan																		
			Jumlah Dokumen Hasil Pengelolaan Pelayanan Kesehatan Lingkungan				-	12 Dokumen	0,00	0,00	18.000.000,00	18.000.000,00	Kab. Banjar, Gambut, Semua Kel/Desa	DAK NON FISIK-DANA BOK-BOK PUSKESMAS	-	2. Meningkatkan Kualitas Sumber Daya Manusia yang berkarakter 2. Meningkatkan Kualitas Sumber Daya Manusia yang berkarakter			18.000.000,00	DINAS KESEHATAN
	1.02.02.2.02.0020	Pengelolaan Surveilans Kesehatan																		
			Jumlah Dokumen Hasil Pengelolaan Surveilans Kesehatan				-	12 Dokumen	0,00	0,00	23.910.000,00	23.910.000,00	Kab. Banjar, Gambut, Semua Kel/Desa	DAK NON FISIK-DANA BOK-BOK PUSKESMAS	-	2. Meningkatkan Kualitas Sumber Daya Manusia yang berkarakter 2. Meningkatkan Kualitas Sumber Daya Manusia yang berkarakter			23.910.000,00	DINAS KESEHATAN
	1.02.02.2.02.0021	Pengelolaan Pelayanan Kesehatan Orang dengan Masalah Kesehatan Jiwa (ODMK)																		
			Jumlah Orang dengan Masalah Kejiwaan (ODMK) yang Mendapatkan Pelayanan Kesehatan				-	66 Orang	0,00	0,00	3.600.000,00	3.600.000,00	Kab. Banjar, Gambut, Semua Kel/Desa	DAK NON FISIK-DANA BOK-BOK PUSKESMAS	-	2. Meningkatkan Kualitas Sumber Daya Manusia yang berkarakter 2. Meningkatkan Kualitas Sumber Daya Manusia yang berkarakter			3.600.000,00	DINAS KESEHATAN
	1.02.02.2.02.0025	Pelayanan Kesehatan Penyakit Menular dan Tidak Menular																		
			Jumlah Dokumen Hasil Pelayanan Kesehatan Penyakit Menular dan Tidak Menular				-	12 Dokumen	0,00	0,00	144.962.000,00	144.962.000,00	Kab. Banjar, Gambut, Semua Kel/Desa	DAK NON FISIK-DANA BOK-BOK PUSKESMAS	-	2. Meningkatkan Kualitas Sumber Daya Manusia yang berkarakter 2. Meningkatkan Kualitas Sumber Daya Manusia yang berkarakter			144.962.000,00	DINAS KESEHATAN
	1.02.02.2.02.0033	Operasional Pelayanan Puskesmas																		
			Jumlah Dokumen Operasional Pelayanan Puskesmas				12 Dokumen	12 Dokumen	2.233.425.000,00	2.233.425.000,00	3.069.686.697,00	836.261.697,00	Kab. Banjar, Gambut, Semua Kel/Desa	PENDAPATAN DARI BLUD DANA ALOKASI UMUM (DAU) DAK NON FISIK-DANA BOK-BOK PUSKESMAS PENDAPATAN DANA KAPITASI JKN PADA FKTP	Memperkuat pembangunan sumber daya manusia (SDM), sains, teknologi, pendidikan, kesehatan, prestasi olahraga, kesetaraan gender, serta penguatan peran perempuan, pemuda (generasi milenial dan generasi Z), dan penyandang disabilitas.	2. Meningkatkan Kualitas Sumber Daya Manusia yang berkarakter 2. Meningkatkan Kualitas Sumber Daya Manusia yang berkarakter			2.469.967.500,00	DINAS KESEHATAN
	1.02.02.2.02.0034	Operasional Pelayanan Fasilitas Kesehatan Lainnya																		
			Jumlah Dokumen Operasional Pelayanan Fasilitas Kesehatan Lainnya				-	12 Dokumen	0,00	0,00	2.268.000,00	2.268.000,00	Kab. Banjar, Gambut, Semua Kel/Desa	DAK NON FISIK-DANA BOK-BOK PUSKESMAS	-	2. Meningkatkan Kualitas Sumber Daya Manusia yang berkarakter 2. Meningkatkan Kualitas Sumber Daya Manusia yang berkarakter			2.268.000,00	DINAS KESEHATAN
	1.02.02.2.02.0044	Pengelolaan Pelayanan Kesehatan Reproduksi																		
			Jumlah dokumen hasil pengelolaan pelayanan kesehatan reproduksi				-	12 Dokumen	0,00	0,00	4.200.000,00	4.200.000,00	Kab. Banjar, Gambut, Semua Kel/Desa	DAK NON FISIK-DANA BOK-BOK PUSKESMAS	-	2. Meningkatkan Kualitas Sumber Daya Manusia yang berkarakter 2. Meningkatkan Kualitas Sumber Daya Manusia yang berkarakter			4.200.000,00	DINAS KESEHATAN
	1.02.02.2.02.0046	Pengelolaan upaya kesehatan Ibu dan Anak																		

NO	KODE	URUSAN / BIDANG URUSAN / PROGRAM / KEGIATAN / SUB KEGIATAN	INDIKATOR PROGRAM / KEGIATAN / SUB KEGIATAN	TARGET AKHIR PERIODE RENSTRA OPD	REALISASI CAPAIAN RENJA OPD TAHUN 2023	PRAKIRAAN CAPAIAN TARGET RENJA OPD TAHUN 2024	CAPAIAN KINERJA DAN KERANGKA PENDANAAN										KELOMPOK SASARAN	PRAKIRAAN MAJU RENCANA TAHUN 2026		PERANGKAT DAERAH PENANGGUNG JAWAB
							TARGET 2025		PAGU INDIKATIF (Rp)			Bertambah/Berkurang (10-12)	LOKASI	SUMBER DANA	PRIORITAS			TARGET	PAGU INDIKATIF (Rp)	
							SEBELUM	SESUDAH	RKPD 2025	APBD 2025	RKPD PERUBAHAN 2025				NASIONAL	DAERAH				
1	2	3	4	5	6	7	8	9	10	11	12	13	14	15	16	17	18	19	20	21
			Jumlah dokumen hasil pengelolaan upaya kesehatan ibu dan anak				-	12 Dokumen	0,00	0,00	4.500.000,00	4.500.000,00	Kab. Banjar, Gambut, Semua Kel/Desa	DAK NON FISIK-DANA BOK-BOK PUSKESMAS	-	2. Meningkatkan Kualitas Sumber Daya Manusia yang berkarakter 2. Meningkatkan Kualitas Sumber Daya Manusia yang berkarakter			4.500.000,00	DINAS KESEHATAN
	1.02.02.2.02.0047	Pengelolaan Pelayanan Kelanjutusiaan																		
			Jumlah dokumen hasil pengelolaan pelayanan kelanjutusiaan				-	12 Dokumen	0,00	0,00	3.600.000,00	3.600.000,00	Kab. Banjar, Gambut, Semua Kel/Desa	DAK NON FISIK-DANA BOK-BOK PUSKESMAS	-	2. Meningkatkan Kualitas Sumber Daya Manusia yang berkarakter 2. Meningkatkan Kualitas Sumber Daya Manusia yang berkarakter			3.600.000,00	DINAS KESEHATAN
	1.02.02.2.02.0048	Pengelolaan Layanan Imunisasi																		
			Jumlah Dokumen Hasil Pengelolaan Layanan Imunisasi				-	12 Dokumen	0,00	0,00	51.600.000,00	51.600.000,00	Kab. Banjar, Gambut, Semua Kel/Desa	DAK NON FISIK-DANA BOK-BOK PUSKESMAS	-	2. Meningkatkan Kualitas Sumber Daya Manusia yang berkarakter 2. Meningkatkan Kualitas Sumber Daya Manusia yang berkarakter			51.600.000,00	DINAS KESEHATAN
2.	**1.02.05**	**PROGRAM PEMBERDAYAAN MASYARAKAT BIDANG KESEHATAN**	**-**				**-**	**-**	**0,00**	**0,00**	**20.150.000,00**	**20.150.000,00**							**20.150.000,00**	
	1.02.05.2.03	Pengembangan dan Pelaksanaan Upaya Kesehatan Bersumber Daya Masyarakat (UKBM) Tingkat Daerah Kabupaten/Kota	-				-	-	0,00	0,00	20.150.000,00	20.150.000,00			-	2. Meningkatkan Kualitas Sumber Daya Manusia yang berkarakter 2. Meningkatkan Kualitas Sumber Daya Manusia yang berkarakter	-		20.150.000,00	DINAS KESEHATAN
	1.02.05.2.03.0001	Bimbingan Teknis dan Supervisi Pengembangan dan Pelaksanaan Upaya Kesehatan Bersumber Daya Masyarakat (UKBM)																		
			Jumlah Dokumen Hasil Bimbingan Teknis dan Supervisi Upaya Kesehatan Bersumber Daya Masyarakat (UKBM)				-	12 Dokumen	0,00	0,00	20.150.000,00	20.150.000,00	Kab. Banjar, Gambut, Semua Kel/Desa	DAK NON FISIK-DANA BOK-BOK PUSKESMAS	-	2. Meningkatkan Kualitas Sumber Daya Manusia yang berkarakter 2. Meningkatkan Kualitas Sumber Daya Manusia yang berkarakter			20.150.000,00	DINAS KESEHATAN
		PUSKESMAS KERTAK HANYAR							**2.145.250.500,00**	**2.120.250.500,00**	**3.719.648.220,00**	**1.574.397.720,00**							**3.395.024.360,00**	
	1	**URUSAN PEMERINTAHAN WAJIB YANG BERKAITAN DENGAN PELAYANAN DASAR**							**2.145.250.500,00**	**2.120.250.500,00**	**3.719.648.220,00**	**1.574.397.720,00**							**3.395.024.360,00**	
	1.02	**URUSAN PEMERINTAHAN BIDANG KESEHATAN**							**2.145.250.500,00**	**2.120.250.500,00**	**3.719.648.220,00**	**1.574.397.720,00**							**3.395.024.360,00**	
1.	**1.02.02**	**PROGRAM PEMENUHAN UPAYA KESEHATAN PERORANGAN DAN UPAYA KESEHATAN MASYARAKAT**	**Persentase Puskesmas Terakreditasi Minimal Utama Angka Kematian Neonatus (AKN) per 1.000 KH Angka Kematian Bayi (AKB) per 1000 KH Pervalensi Stunting Pada Balita**				**100 12,25 13,85 13 % Per 1000 KH Per 1000 KH Pervalensi**	**100 12,25 13,85 13 % Per 1000 KH Per 1000 KH Pervalensi**	**2.145.250.500,00**	**2.120.250.500,00**	**3.715.908.220,00**	**1.245.884.260,00**							**3.391.134.760,00**	
	1.02.02.2.01	Penyediaan Fasilitas Pelayanan Kesehatan untuk UKM dan UKP Kewenangan Daerah Kabupaten/Kota	-				-	-	105.000.000,00	105.000.000,00	213.279.000,00	108.279.000,00			Memperkuat pembangunan sumber daya manusia (SDM), sains, teknologi, pendidikan, kesehatan, prestasi olahraga, kesetaraan gender, serta penguatan peran perempuan, pemuda (generasi milenial dan generasi Z), dan penyandang disabilitas.	2. Meningkatkan Kualitas Sumber Daya Manusia yang berkarakter 2. Meningkatkan Kualitas Sumber Daya Manusia yang berkarakter	Masyarakat Kab. Banjar		109.200.000,00	DINAS KESEHATAN
	1.02.02.2.01.0009	Rehabilitasi dan Pemeliharaan Puskesmas																		
			Jumlah Sarana, Prasarana dan Alat Kesehatan yang Telah Dilakukan Rehabilitasi dan Pemeliharaan Oleh Puskesmas				40 Unit	50 Unit	105.000.000,00	105.000.000,00	213.279.000,00	108.279.000,00	Kab. Banjar, Semua Kecamatan, Semua Kel/Desa Kab. Banjar, Kertak Hanyar, Semua Kel/Desa	DANA ALOKASI UMUM (DAU) DAU YANG DITENTUKAN P ENGGUNAANN YA BIDANG KESEHATAN PENDAPATAN DANA KAPITASI JKN PADA FKTP	Memperkuat pembangunan sumber daya manusia (SDM), sains, teknologi, pendidikan, kesehatan, prestasi olahraga, kesetaraan gender, serta penguatan peran perempuan, pemuda (generasi milenial dan generasi Z), dan penyandang disabilitas.	2. Meningkatkan Kualitas Sumber Daya Manusia yang berkarakter 2. Meningkatkan Kualitas Sumber Daya Manusia yang berkarakter			109.200.000,00	DINAS KESEHATAN
	1.02.02.2.02	Penyediaan Layanan Kesehatan untuk UKM dan UKP Rujukan Tingkat Daerah Kabupaten/Kota	*Persentase capaian SPM Puskesmas*				95 %	95 %	2.040.250.500,00	2.015.250.500,00	3.502.629.220,00	1.462.378.720,00			-	2. Meningkatkan Kualitas Sumber Daya Manusia yang berkarakter 2. Meningkatkan Kualitas Sumber Daya Manusia yang berkarakter	Masyarakat Kab. Banjar		3.281.934.760,00	DINAS KESEHATAN
	1.02.02.2.02.0001	Pengelolaan Pelayanan Kesehatan Ibu Hamil																		
			Jumlah Ibu Hamil yang Mendapatkan Pelayanan Kesehatan Sesuai Standar				-	659 Orang	0,00	0,00	46.800.000,00	46.800.000,00	Kab. Banjar, Kertak Hanyar, Semua Kel/Desa	DAK NON FISIK-DANA BOK-BOK PUSKESMAS	-	2. Meningkatkan Kualitas Sumber Daya Manusia yang berkarakter 2. Meningkatkan Kualitas Sumber Daya Manusia yang berkarakter			48.672.000,00	DINAS KESEHATAN
	1.02.02.2.02.0005	Pengelolaan Pelayanan Kesehatan pada Usia Pendidikan Dasar																		

NO	KODE	URUSAN / BIDANG URUSAN / PROGRAM / KEGIATAN / SUB KEGIATAN	INDIKATOR PROGRAM / KEGIATAN / SUB KEGIATAN	TARGET AKHIR PERIODE RENSTRA OPD	REALISASI CAPAIAN RENJA OPD TAHUN 2023	PRAKIRAAN CAPAIAN TARGET RENJA OPD TAHUN 2024	CAPAIAN KINERJA DAN KERANGKA PENDANAAN										KELOMPOK SASARAN	PRAKIRAAN MAJU RENCANA TAHUN 2026		PERANGKAT DAERAH PENANGGUNG JAWAB
							TARGET 2025		PAGU INDIKATIF (Rp)			Bertambah/Berkurang (10-12)	LOKASI	SUMBER DANA	PRIORITAS			TARGET	PAGU INDIKATIF (Rp)	
							SEBELUM	SESUDAH	RKPD 2025	APBD 2025	RKPD PERUBAHAN 2025				NASIONAL	DAERAH				
1	2	3	4	5	6	7	8	9	10	11	12	13	14	15	16	17	18	19	20	21
			Jumlah Anak Usia Pendidikan Dasar yang Mendapatkan Pelayanan Kesehatan Sesuai Standar				-	6584 Orang	0,00	0,00	90.900.000,00	90.900.000,00	Kab. Banjar, Kertak Hanyar, Semua Kel/Desa	DAK NON FISIK-DANA BOK-BOK PUSKESMAS	-	2. Meningkatkan Kualitas Sumber Daya Manusia yang berkarakter 2. Meningkatkan Kualitas Sumber Daya Manusia yang berkarakter			94.536.000,00	DINAS KESEHATAN
	1.02.02.2.02.0010	Pengelolaan Pelayanan Kesehatan Orang dengan Gangguan Jiwa Berat																		
			Jumlah Orang yang Mendapatkan Pelayanan Kesehatan Orang dengan Gangguan Jiwa Berat Sesuai Standar				-	60 Orang	0,00	0,00	33.300.000,00	33.300.000,00	Kab. Banjar, Kertak Hanyar, Semua Kel/Desa	DAK NON FISIK-DANA BOK-BOK PUSKESMAS	-	2. Meningkatkan Kualitas Sumber Daya Manusia yang berkarakter 2. Meningkatkan Kualitas Sumber Daya Manusia yang berkarakter			34.632.000,00	DINAS KESEHATAN
	1.02.02.2.02.0011	Pengelolaan Pelayanan Kesehatan Orang Terduga Tuberkulosis																		
			Jumlah Orang Terduga Menderita Tuberkulosis yang Mendapatkan Pelayanan Sesuai Standar				-	776 Orang	0,00	0,00	41.400.000,00	41.400.000,00	Kab. Banjar, Kertak Hanyar, Semua Kel/Desa	DAK NON FISIK-DANA BOK-BOK PUSKESMAS	-	2. Meningkatkan Kualitas Sumber Daya Manusia yang berkarakter 2. Meningkatkan Kualitas Sumber Daya Manusia yang berkarakter			43.056.000,00	DINAS KESEHATAN
	1.02.02.2.02.0015	Pengelolaan Pelayanan Kesehatan Gizi Masyarakat																		
			Jumlah Dokumen Hasil Pengelolaan Pelayanan Kesehatan Gizi Masyarakat				-	12 Dokumen	0,00	0,00	347.226.000,00	347.226.000,00	Kab. Banjar, Kertak Hanyar, Semua Kel/Desa	DAK NON FISIK-DANA BOK-BOK PUSKESMAS	-	2. Meningkatkan Kualitas Sumber Daya Manusia yang berkarakter 2. Meningkatkan Kualitas Sumber Daya Manusia yang berkarakter			361.115.040,00	DINAS KESEHATAN
	1.02.02.2.02.0016	Pengelolaan Pelayanan Kesehatan Kerja dan Olahraga																		
			Jumlah Dokumen Hasil Pengelolaan Pelayanan Kesehatan Kerja dan Olahraga				-	12 Dokumen	0,00	0,00	8.550.000,00	8.550.000,00	Kab. Banjar, Kertak Hanyar, Semua Kel/Desa	DAK NON FISIK-DANA BOK-BOK PUSKESMAS	-	2. Meningkatkan Kualitas Sumber Daya Manusia yang berkarakter 2. Meningkatkan Kualitas Sumber Daya Manusia yang berkarakter			8.892.000,00	DINAS KESEHATAN
	1.02.02.2.02.0017	Pengelolaan Pelayanan Kesehatan Lingkungan																		
			Jumlah Dokumen Hasil Pengelolaan Pelayanan Kesehatan Lingkungan				-	12 Dokumen	0,00	0,00	16.200.000,00	16.200.000,00	Kab. Banjar, Kertak Hanyar, Semua Kel/Desa	DAK NON FISIK-DANA BOK-BOK PUSKESMAS	-	2. Meningkatkan Kualitas Sumber Daya Manusia yang berkarakter 2. Meningkatkan Kualitas Sumber Daya Manusia yang berkarakter			16.848.000,00	DINAS KESEHATAN
	1.02.02.2.02.0020	Pengelolaan Surveilans Kesehatan																		
			Jumlah Dokumen Hasil Pengelolaan Surveilans Kesehatan				-	12 Dokumen	0,00	0,00	51.925.000,00	51.925.000,00	Kab. Banjar, Kertak Hanyar, Semua Kel/Desa	DAK NON FISIK-DANA BOK-BOK PUSKESMAS	-	2. Meningkatkan Kualitas Sumber Daya Manusia yang berkarakter 2. Meningkatkan Kualitas Sumber Daya Manusia yang berkarakter			54.002.000,00	DINAS KESEHATAN
	1.02.02.2.02.0021	Pengelolaan Pelayanan Kesehatan Orang dengan Masalah Kesehatan Jiwa (ODMK)																		
			Jumlah Orang dengan Masalah Kejiwaan (ODMK) yang Mendapatkan Pelayanan Kesehatan				-	10 Orang	0,00	0,00	22.800.000,00	22.800.000,00	Kab. Banjar, Kertak Hanyar, Semua Kel/Desa	DAK NON FISIK-DANA BOK-BOK PUSKESMAS	-	2. Meningkatkan Kualitas Sumber Daya Manusia yang berkarakter 2. Meningkatkan Kualitas Sumber Daya Manusia yang berkarakter			23.712.000,00	DINAS KESEHATAN
	1.02.02.2.02.0025	Pelayanan Kesehatan Penyakit Menular dan Tidak Menular																		
			Jumlah Dokumen Hasil Pelayanan Kesehatan Penyakit Menular dan Tidak Menular				-	12 Dokumen	0,00	0,00	168.343.000,00	168.343.000,00	Kab. Banjar, Kertak Hanyar, Semua Kel/Desa	DAK NON FISIK-DANA BOK-BOK PUSKESMAS	-	2. Meningkatkan Kualitas Sumber Daya Manusia yang berkarakter 2. Meningkatkan Kualitas Sumber Daya Manusia yang berkarakter			175.076.720,00	DINAS KESEHATAN
	1.02.02.2.02.0033	Operasional Pelayanan Puskesmas																		
			Jumlah Dokumen Operasional Pelayanan Puskesmas				12 Dokumen	12 Dokumen	2.040.250.500,00	2.015.250.500,00	2.637.925.220,00	597.674.720,00	Kab. Banjar, Kertak Hanyar, Semua Kel/Desa	PENDAPATAN DARI BLUD PENDAPATAN DANA KAPITASI JKN PADA FKTP DANA ALOKASI UMUM (DAU) DAK NON FISIK-DANA BOK-BOK PUSKESMAS	Memperkuat pembangunan sumber daya manusia (SDM), sains, teknologi, pendidikan, kesehatan, prestasi olahraga, kesetaraan gender, serta penguatan peran perempuan, pemuda (generasi milenial dan generasi Z), dan penyandang disabilitas.	2. Meningkatkan Kualitas Sumber Daya Manusia yang berkarakter 2. Meningkatkan Kualitas Sumber Daya Manusia yang berkarakter			2.121.860.520,00	DINAS KESEHATAN
	1.02.02.2.02.0033	Operasional Pelayanan Puskesmas																		
			Jumlah Dokumen Operasional Pelayanan Puskesmas				-	12 Dokumen	0,00	0,00	0,00	0,00	Kab. Banjar, Kertak Hanyar, Semua Kel/Desa	DAK NON FISIK-DANA BOK-BOK PUSKESMAS	-	2. Meningkatkan Kualitas Sumber Daya Manusia yang berkarakter 2. Meningkatkan Kualitas Sumber Daya Manusia yang berkarakter			260.782.080,00	DINAS KESEHATAN
	1.02.02.2.02.0034	Operasional Pelayanan Fasilitas Kesehatan Lainnya																		
			Jumlah Dokumen Operasional Pelayanan Fasilitas Kesehatan Lainnya				-	12 Dokumen	0,00	0,00	9.960.000,00	9.960.000,00	Kab. Banjar, Kertak Hanyar, Semua Kel/Desa	DAK NON FISIK-DANA BOK-BOK PUSKESMAS	-	2. Meningkatkan Kualitas Sumber Daya Manusia yang berkarakter 2. Meningkatkan Kualitas Sumber Daya Manusia yang berkarakter			10.358.400,00	DINAS KESEHATAN
	1.02.02.2.02.0044	Pengelolaan Pelayanan Kesehatan Reproduksi																		

NO	KODE	URUSAN / BIDANG URUSAN / PROGRAM / KEGIATAN / SUB KEGIATAN	INDIKATOR PROGRAM / KEGIATAN / SUB KEGIATAN	TARGET AKHIR PERIODE RENSTRA OPD	REALISASI CAPAIAN RENJA OPD TAHUN 2023	PRAKIRAAN CAPAIAN TARGET RENJA OPD TAHUN 2024	CAPAIAN KINERJA DAN KERANGKA PENDANAAN										KELOMPOK SASARAN	PRAKIRAAN MAJU RENCANA TAHUN 2026		PERANGKAT DAERAH PENANGGUNG JAWAB
							TARGET 2025		PAGU INDIKATIF (Rp)			Bertambah/Berkurang (10-12)	LOKASI	SUMBER DANA	PRIORITAS			TARGET	PAGU INDIKATIF (Rp)	
							SEBELUM	SESUDAH	RKPD 2025	APBD 2025	RKPD PERUBAHAN 2025				NASIONAL	DAERAH				
1	2	3	4	5	6	7	8	9	10	11	12	13	14	15	16	17	18	19	20	21
			Jumlah dokumen hasil pengelolaan pelayanan kesehatan reproduksi				-	12 Dokumen	0,00	0,00	9.000.000,00	9.000.000,00	Kab. Banjar, Kertak Hanyar, Semua Kel/Desa	DAK NON FISIK-DANA BOK-BOK PUSKESMAS	-	2. Meningkatkan Kualitas Sumber Daya Manusia yang berkarakter 2. Meningkatkan Kualitas Sumber Daya Manusia yang berkarakter			9.360.000,00	DINAS KESEHATAN
	1.02.02.2.02.0046	Pengelolaan upaya kesehatan Ibu dan Anak																		
			Jumlah dokumen hasil pengelolaan upaya kesehatan ibu dan anak				-	12 Dokumen	0,00	0,00	3.900.000,00	3.900.000,00	Kab. Banjar, Kertak Hanyar, Semua Kel/Desa	DAK NON FISIK-DANA BOK-BOK PUSKESMAS	-	2. Meningkatkan Kualitas Sumber Daya Manusia yang berkarakter 2. Meningkatkan Kualitas Sumber Daya Manusia yang berkarakter			4.056.000,00	DINAS KESEHATAN
	1.02.02.2.02.0047	Pengelolaan Pelayanan Kelanjutusiaan																		
			Jumlah dokumen hasil pengelolaan pelayanan kelanjutusiaan				-	12 Dokumen	0,00	0,00	14.400.000,00	14.400.000,00	Kab. Banjar, Kertak Hanyar, Semua Kel/Desa	DAK NON FISIK-DANA BOK-BOK PUSKESMAS	-	2. Meningkatkan Kualitas Sumber Daya Manusia yang berkarakter 2. Meningkatkan Kualitas Sumber Daya Manusia yang berkarakter			14.976.000,00	DINAS KESEHATAN
2.	**1.02.05**	**PROGRAM PEMBERDAYAAN MASYARAKAT BIDANG KESEHATAN**	**-**				**-**	**-**	**0,00**	**0,00**	**3.740.000,00**	**3.889.600,00**							**3.889.600,00**	
	1.02.05.2.03	Pengembangan dan Pelaksanaan Upaya Kesehatan Bersumber Daya Masyarakat (UKBM) Tingkat Daerah Kabupaten/Kota	-				-	-	0,00	0,00	3.740.000,00	3.740.000,00			-	2. Meningkatkan Kualitas Sumber Daya Manusia yang berkarakter 2. Meningkatkan Kualitas Sumber Daya Manusia yang berkarakter	-		3.889.600,00	DINAS KESEHATAN
	1.02.05.2.03.0001	Bimbingan Teknis dan Supervisi Pengembangan dan Pelaksanaan Upaya Kesehatan Bersumber Daya Masyarakat (UKBM)																		
			Jumlah Dokumen Hasil Bimbingan Teknis dan Supervisi Upaya Kesehatan Bersumber Daya Masyarakat (UKBM)				-	12 Dokumen	0,00	0,00	3.740.000,00	3.740.000,00	Kab. Banjar, Martapura, Semua Kel/Desa	DAK NON FISIK-DANA BOK-BOK PUSKESMAS	-	2. Meningkatkan Kualitas Sumber Daya Manusia yang berkarakter 2. Meningkatkan Kualitas Sumber Daya Manusia yang berkarakter			3.889.600,00	DINAS KESEHATAN
		PUSKESMAS TATAH MAKMUR							**942.697.040,00**	**937.697.040,00**	**2.033.203.040,00**	**1.090.506.000,00**							**1.534.864.281,00**	
	1	**URUSAN PEMERINTAHAN WAJIB YANG BERKAITAN DENGAN PELAYANAN DASAR**							**942.697.040,00**	**937.697.040,00**	**2.033.203.040,00**	**1.090.506.000,00**							**1.534.864.281,00**	
	1.02	**URUSAN PEMERINTAHAN BIDANG KESEHATAN**							**942.697.040,00**	**937.697.040,00**	**2.033.203.040,00**	**1.090.506.000,00**							**1.534.864.281,00**	
1.	**1.02.02**	**PROGRAM PEMENUHAN UPAYA KESEHATAN PERORANGAN DAN UPAYA KESEHATAN MASYARAKAT**	**Angka Kematian Neonatus (AKN) Per 1000 KH Persentase puskesmas terakreditasi minimal utama**				**12,25 84,00 Per 1000 KH %**	**12,25 84,00 Per 1000 KH %**	**942.697.040,00**	**937.697.040,00**	**2.030.938.040,00**	**589.811.641,00**							**1.532.508.681,00**	
	1.02.02.2.01	Penyediaan Fasilitas Pelayanan Kesehatan untuk UKM dan UKP Kewenangan Daerah Kabupaten/Kota	*Persentase Capaian SPM Puskesmas*				95 %	95 %	138.729.000,00	138.729.000,00	194.891.200,00	56.162.200,00			-	2. Meningkatkan Kualitas Sumber Daya Manusia yang berkarakter 2. Meningkatkan Kualitas Sumber Daya Manusia yang berkarakter	Masyarakat Kab. Banjar		0,00	DINAS KESEHATAN
	1.02.02.2.01.0009	Rehabilitasi dan Pemeliharaan Puskesmas																		
			Jumlah Sarana, Prasarana dan Alat Kesehatan yang Telah Dilakukan Rehabilitasi dan Pemeliharaan Oleh Puskesmas				64 Unit	350 Unit	138.729.000,00	138.729.000,00	194.891.200,00	56.162.200,00	Kab. Banjar, Semua Kecamatan, Semua Kel/Desa	DANA ALOKASI UMUM (DAU) PENDAPATAN DANA KAPITASI JKN PADA FKTP	-	2. Meningkatkan Kualitas Sumber Daya Manusia yang berkarakter 2. Meningkatkan Kualitas Sumber Daya Manusia yang berkarakter			0,00	DINAS KESEHATAN
	1.02.02.2.02	Penyediaan Layanan Kesehatan untuk UKM dan UKP Rujukan Tingkat Daerah Kabupaten/Kota	*Persentase capaian SPM Puskesmas*				95 %	95 %	803.968.040,00	798.968.040,00	1.836.046.840,00	1.032.078.800,00			-	2. Meningkatkan Kualitas Sumber Daya Manusia yang berkarakter 2. Meningkatkan Kualitas Sumber Daya Manusia yang berkarakter	Masyarakat Kab. Banjar		1.532.508.681,00	DINAS KESEHATAN
	1.02.02.2.02.0001	Pengelolaan Pelayanan Kesehatan Ibu Hamil																		
			Jumlah Ibu Hamil yang Mendapatkan Pelayanan Kesehatan Sesuai Standar				-	226 Orang	0,00	0,00	128.544.000,00	128.544.000,00	Kab. Banjar, Tatah Makmur, Semua Kel/Desa	DAK NON FISIK-DANA BOK-BOK PUSKESMAS	-	2. Meningkatkan Kualitas Sumber Daya Manusia yang berkarakter 2. Meningkatkan Kualitas Sumber Daya Manusia yang berkarakter			133.685.760,00	DINAS KESEHATAN
	1.02.02.2.02.0005	Pengelolaan Pelayanan Kesehatan pada Usia Pendidikan Dasar																		
			Jumlah Anak Usia Pendidikan Dasar yang Mendapatkan Pelayanan Kesehatan Sesuai Standar				-	2270 Orang	0,00	0,00	50.250.000,00	50.250.000,00	Kab. Banjar, Tatah Makmur, Semua Kel/Desa	DAK NON FISIK-DANA BOK-BOK PUSKESMAS	-	2. Meningkatkan Kualitas Sumber Daya Manusia yang berkarakter 2. Meningkatkan Kualitas Sumber Daya Manusia yang berkarakter			52.260.000,00	DINAS KESEHATAN
	1.02.02.2.02.0010	Pengelolaan Pelayanan Kesehatan Orang dengan Gangguan Jiwa Berat																		
			Jumlah Orang yang Mendapatkan Pelayanan Kesehatan Orang dengan Gangguan Jiwa Berat Sesuai Standar				-	19 Orang	0,00	0,00	12.000.000,00	12.000.000,00	Kab. Banjar, Tatah Makmur, Semua Kel/Desa	DAK NON FISIK-DANA BOK-BOK PUSKESMAS	-	2. Meningkatkan Kualitas Sumber Daya Manusia yang berkarakter 2. Meningkatkan Kualitas Sumber Daya Manusia yang berkarakter			12.480.000,00	DINAS KESEHATAN
	1.02.02.2.02.0011	Pengelolaan Pelayanan Kesehatan Orang Terduga Tuberkulosis																		

NO	KODE	URUSAN / BIDANG URUSAN / PROGRAM / KEGIATAN / SUB KEGIATAN	INDIKATOR PROGRAM / KEGIATAN / SUB KEGIATAN	TARGET AKHIR PERIODE RENSTRA OPD	REALISASI CAPAIAN RENJA OPD TAHUN 2023	PRAKIRAAN CAPAIAN TARGET RENJA OPD TAHUN 2024	CAPAIAN KINERJA DAN KERANGKA PENDANAAN										KELOMPOK SASARAN	PRAKIRAAN MAJU RENCANA TAHUN 2026		PERANGKAT DAERAH PENANGGUNG JAWAB
							TARGET 2025		PAGU INDIKATIF (Rp)			Bertambah/Berkurang (10-12)	LOKASI	SUMBER DANA	PRIORITAS			TARGET	PAGU INDIKATIF (Rp)	
							SEBELUM	SESUDAH	RKPD 2025	APBD 2025	RKPD PERUBAHAN 2025				NASIONAL	DAERAH				
1	2	3	4	5	6	7	8	9	10	11	12	13	14	15	16	17	18	19	20	21
			Jumlah Orang Terduga Menderita Tuberkulosis yang Mendapatkan Pelayanan Sesuai Standar				-	338 Orang	0,00	0,00	20.550.000,00	20.550.000,00	Kab. Banjar, Tatah Makmur, Semua Kel/Desa	DAK NON FISIK-DANA BOK-BOK PUSKESMAS	-	2. Meningkatkan Kualitas Sumber Daya Manusia yang berkarakter 2. Meningkatkan Kualitas Sumber Daya Manusia yang berkarakter			21.372.000,00	DINAS KESEHATAN
	1.02.02.2.02.0015	Pengelolaan Pelayanan Kesehatan Gizi Masyarakat																		
			Jumlah Dokumen Hasil Pengelolaan Pelayanan Kesehatan Gizi Masyarakat				-	1 Dokumen	0,00	0,00	244.898.000,00	244.898.000,00	Kab. Banjar, Tatah Makmur, Semua Kel/Desa	DAK NON FISIK-DANA BOK-BOK PUSKESMAS	-	2. Meningkatkan Kualitas Sumber Daya Manusia yang berkarakter 2. Meningkatkan Kualitas Sumber Daya Manusia yang berkarakter			254.693.920,00	DINAS KESEHATAN
	1.02.02.2.02.0016	Pengelolaan Pelayanan Kesehatan Kerja dan Olahraga																		
			Jumlah Dokumen Hasil Pengelolaan Pelayanan Kesehatan Kerja dan Olahraga				-	1 Dokumen	0,00	0,00	5.100.000,00	5.100.000,00	Kab. Banjar, Tatah Makmur, Semua Kel/Desa	DAK NON FISIK-DANA BOK-BOK PUSKESMAS	-	2. Meningkatkan Kualitas Sumber Daya Manusia yang berkarakter 2. Meningkatkan Kualitas Sumber Daya Manusia yang berkarakter			5.304.000,00	DINAS KESEHATAN
	1.02.02.2.02.0017	Pengelolaan Pelayanan Kesehatan Lingkungan																		
			Jumlah Dokumen Hasil Pengelolaan Pelayanan Kesehatan Lingkungan				-	1 Dokumen	0,00	0,00	31.800.000,00	31.800.000,00	Kab. Banjar, Tatah Makmur, Semua Kel/Desa	DAK NON FISIK-DANA BOK-BOK PUSKESMAS	-	2. Meningkatkan Kualitas Sumber Daya Manusia yang berkarakter 2. Meningkatkan Kualitas Sumber Daya Manusia yang berkarakter			33.072.000,00	DINAS KESEHATAN
	1.02.02.2.02.0020	Pengelolaan Surveilans Kesehatan																		
			Jumlah Dokumen Hasil Pengelolaan Surveilans Kesehatan				-	1 Dokumen	0,00	0,00	8.626.000,00	8.626.000,00	Kab. Banjar, Tatah Makmur, Semua Kel/Desa	DAK NON FISIK-DANA BOK-BOK PUSKESMAS	-	2. Meningkatkan Kualitas Sumber Daya Manusia yang berkarakter 2. Meningkatkan Kualitas Sumber Daya Manusia yang berkarakter			8.971.040,00	DINAS KESEHATAN
	1.02.02.2.02.0021	Pengelolaan Pelayanan Kesehatan Orang dengan Masalah Kesehatan Jiwa (ODMK)																		
			Jumlah Orang dengan Masalah Kejiwaan (ODMK) yang Mendapatkan Pelayanan Kesehatan				-	19 Orang	0,00	0,00	10.200.000,00	10.200.000,00	Kab. Banjar, Tatah Makmur, Semua Kel/Desa	DAK NON FISIK-DANA BOK-BOK PUSKESMAS	-	2. Meningkatkan Kualitas Sumber Daya Manusia yang berkarakter 2. Meningkatkan Kualitas Sumber Daya Manusia yang berkarakter			10.608.000,00	DINAS KESEHATAN
	1.02.02.2.02.0025	Pelayanan Kesehatan Penyakit Menular dan Tidak Menular																		
			Jumlah Dokumen Hasil Pelayanan Kesehatan Penyakit Menular dan Tidak Menular				-	1 Dokumen	0,00	0,00	153.730.000,00	153.730.000,00	Kab. Banjar, Tatah Makmur, Semua Kel/Desa	DAK NON FISIK-DANA BOK-BOK PUSKESMAS	-	2. Meningkatkan Kualitas Sumber Daya Manusia yang berkarakter 2. Meningkatkan Kualitas Sumber Daya Manusia yang berkarakter			159.879.200,00	DINAS KESEHATAN
	1.02.02.2.02.0033	Operasional Pelayanan Puskesmas																		
			Jumlah Dokumen Operasional Pelayanan Puskesmas				12 Dokumen	12 Dokumen	803.968.040,00	798.968.040,00	1.166.448.840,00	362.480.800,00	Kab. Banjar, Tatah Makmur, Semua Kel/Desa	PENDAPATAN DARI BLUD DANA ALOKASI UMUM (DAU) DAK NON FISIK-DANA BOK-BOK PUSKESMAS PENDAPATAN DANA KAPITASI JKN PADA FKTP	Memperkuat pembangunan sumber daya manusia (SDM), sains, teknologi, pendidikan, kesehatan, prestasi olahraga, kesetaraan gender, serta penguatan peran perempuan, pemuda (generasi milenial dan generasi Z), dan penyandang disabilitas.	2. Meningkatkan Kualitas Sumber Daya Manusia yang berkarakter 2. Meningkatkan Kualitas Sumber Daya Manusia yang berkarakter			836.126.761,00	DINAS KESEHATAN
	1.02.02.2.02.0042	Pengelolaan pelayanan kesehatan Malaria																		
			Jumlah orang yang mendapatkan pelayanan kesehatan malaria				-	1 Orang	0,00	0,00	150.000,00	150.000,00	Kab. Banjar, Tatah Makmur, Semua Kel/Desa	DAK NON FISIK-DANA BOK-BOK PUSKESMAS	-	2. Meningkatkan Kualitas Sumber Daya Manusia yang berkarakter 2. Meningkatkan Kualitas Sumber Daya Manusia yang berkarakter			156.000,00	DINAS KESEHATAN
	1.02.02.2.02.0044	Pengelolaan Pelayanan Kesehatan Reproduksi																		
			Jumlah dokumen hasil pengelolaan pelayanan kesehatan reproduksi				-	1 Dokumen	0,00	0,00	1.350.000,00	1.350.000,00	Kab. Banjar, Tatah Makmur, Semua Kel/Desa	DAK NON FISIK-DANA BOK-BOK PUSKESMAS	-	2. Meningkatkan Kualitas Sumber Daya Manusia yang berkarakter 2. Meningkatkan Kualitas Sumber Daya Manusia yang berkarakter			1.404.000,00	DINAS KESEHATAN
	1.02.02.2.02.0046	Pengelolaan upaya kesehatan Ibu dan Anak																		
			Jumlah dokumen hasil pengelolaan upaya kesehatan ibu dan anak				-	1 Dokumen	0,00	0,00	450.000,00	450.000,00	Kab. Banjar, Tatah Makmur, Semua Kel/Desa	DAK NON FISIK-DANA BOK-BOK PUSKESMAS	-	2. Meningkatkan Kualitas Sumber Daya Manusia yang berkarakter 2. Meningkatkan Kualitas Sumber Daya Manusia yang berkarakter			468.000,00	DINAS KESEHATAN
	1.02.02.2.02.0047	Pengelolaan Pelayanan Kelanjutusiaan																		
			Jumlah dokumen hasil pengelolaan pelayanan kelanjutusiaan				-	1 Dokumen	0,00	0,00	1.950.000,00	1.950.000,00	Kab. Banjar, Tatah Makmur, Semua Kel/Desa	DAK NON FISIK-DANA BOK-BOK PUSKESMAS	-	2. Meningkatkan Kualitas Sumber Daya Manusia yang berkarakter 2. Meningkatkan Kualitas Sumber Daya Manusia yang berkarakter			2.028.000,00	DINAS KESEHATAN

NO	KODE	URUSAN / BIDANG URUSAN / PROGRAM / KEGIATAN / SUB KEGIATAN	INDIKATOR PROGRAM / KEGIATAN / SUB KEGIATAN	TARGET AKHIR PERIODE RENSTRA OPD	REALISASI CAPAIAN RENJA OPD TAHUN 2023	PRAKIRAAN CAPAIAN TARGET RENJA OPD TAHUN 2024	CAPAIAN KINERJA DAN KERANGKA PENDANAAN										KELOMPOK SASARAN	PRAKIRAAN MAJU RENCANA TAHUN 2026		PERANGKAT DAERAH PENANGGUNG JAWAB
							TARGET 2025		PAGU INDIKATIF (Rp)			Bertambah/Berkurang (10-12)	LOKASI	SUMBER DANA	PRIORITAS			TARGET	PAGU INDIKATIF (Rp)	
							SEBELUM	SESUDAH	RKPD 2025	APBD 2025	RKPD PERUBAHAN 2025				NASIONAL	DAERAH				
1	2	3	4	5	6	7	8	9	10	11	12	13	14	15	16	17	18	19	20	21
2.	**1.02.05**	**PROGRAM PEMBERDAYAAN MASYARAKAT BIDANG KESEHATAN**	**-**				**-**	**-**	**0,00**	**0,00**	**2.265.000,00**	**2.355.600,00**							**2.355.600,00**	
	1.02.05.2.03	Pengembangan dan Pelaksanaan Upaya Kesehatan Bersumber Daya Masyarakat (UKBM) Tingkat Daerah Kabupaten/Kota	-				-	-	0,00	0,00	2.265.000,00	2.265.000,00			-	2. Meningkatkan Kualitas Sumber Daya Manusia yang berkarakter 2. Meningkatkan Kualitas Sumber Daya Manusia yang berkarakter	-		2.355.600,00	DINAS KESEHATAN
	1.02.05.2.03.0001	Bimbingan Teknis dan Supervisi Pengembangan dan Pelaksanaan Upaya Kesehatan Bersumber Daya Masyarakat (UKBM)																		
			Jumlah Dokumen Hasil Bimbingan Teknis dan Supervisi Upaya Kesehatan Bersumber Daya Masyarakat (UKBM)				-	1 Dokumen	0,00	0,00	2.265.000,00	2.265.000,00	Kab. Banjar, Tatah Makmur, Semua Kel/Desa	DAK NON FISIK-DANA BOK-BOK PUSKESMAS	-	2. Meningkatkan Kualitas Sumber Daya Manusia yang berkarakter 2. Meningkatkan Kualitas Sumber Daya Manusia yang berkarakter			2.355.600,00	DINAS KESEHATAN
		PUSKESMAS ALUH ALUH							**1.946.512.000,00**	**1.946.512.000,00**	**3.821.360.302,00**	**1.874.848.302,00**							**2.932.252.960,00**	
	1	**URUSAN PEMERINTAHAN WAJIB YANG BERKAITAN DENGAN PELAYANAN DASAR**							**1.946.512.000,00**	**1.946.512.000,00**	**3.821.360.302,00**	**1.874.848.302,00**							**2.932.252.960,00**	
	1.02	**URUSAN PEMERINTAHAN BIDANG KESEHATAN**							**1.946.512.000,00**	**1.946.512.000,00**	**3.821.360.302,00**	**1.874.848.302,00**							**2.932.252.960,00**	
1.	**1.02.02**	**PROGRAM PEMENUHAN UPAYA KESEHATAN PERORANGAN DAN UPAYA KESEHATAN MASYARAKAT**	**Persentase puskesmas terakreditasi minimal utama**				**100,00 %**	**100,00 %**	**1.946.512.000,00**	**1.946.512.000,00**	**3.819.993.302,00**	**984.209.920,00**							**2.930.721.920,00**	
	1.02.02.2.01	Penyediaan Fasilitas Pelayanan Kesehatan untuk UKM dan UKP Kewenangan Daerah Kabupaten/Kota	*Persentase capaian ASPAK puskesmas minimal 70%*				69 %	69 %	225.824.000,00	225.824.000,00	485.907.302,00	260.083.302,00			-	2. Meningkatkan Kualitas Sumber Daya Manusia yang berkarakter 2. Meningkatkan Kualitas Sumber Daya Manusia yang berkarakter	Masyarakat Kab. Banjar		237.115.200,00	DINAS KESEHATAN
	1.02.02.2.01.0009	Rehabilitasi dan Pemeliharaan Puskesmas																		
			Jumlah Sarana, Prasarana dan Alat Kesehatan yang Telah Dilakukan Rehabilitasi dan Pemeliharaan Oleh Puskesmas				45 Unit	45 Unit	225.824.000,00	225.824.000,00	485.907.302,00	260.083.302,00	Kab. Banjar, Semua Kecamatan, Semua Kel/Desa Kab. Banjar, Aluh Aluh, Semua Kel/Desa	PENDAPATAN DARI BLUD DANA ALOKASI UMUM (DAU) PENDAPATAN DANA KAPITASI JKN PADA FKTP	-	2. Meningkatkan Kualitas Sumber Daya Manusia yang berkarakter 2. Meningkatkan Kualitas Sumber Daya Manusia yang berkarakter			237.115.200,00	DINAS KESEHATAN
	1.02.02.2.02	Penyediaan Layanan Kesehatan untuk UKM dan UKP Rujukan Tingkat Daerah Kabupaten/Kota	*Persentase capaian SPM Puskesmas*				95 %	95 %	1.720.688.000,00	1.720.688.000,00	3.334.086.000,00	1.613.398.000,00			-	2. Meningkatkan Kualitas Sumber Daya Manusia yang berkarakter 2. Meningkatkan Kualitas Sumber Daya Manusia yang berkarakter	Masyarakat Kab. Banjar		2.693.606.720,00	DINAS KESEHATAN
	1.02.02.2.02.0001	Pengelolaan Pelayanan Kesehatan Ibu Hamil																		
			Jumlah Ibu Hamil yang Mendapatkan Pelayanan Kesehatan Sesuai Standar				-	468 Orang	0,00	0,00	97.280.000,00	97.280.000,00	Kab. Banjar, Aluh Aluh, Semua Kel/Desa	DAK NON FISIK-DANA BOK-BOK PUSKESMAS	-	2. Meningkatkan Kualitas Sumber Daya Manusia yang berkarakter 2. Meningkatkan Kualitas Sumber Daya Manusia yang berkarakter			108.953.600,00	DINAS KESEHATAN
	1.02.02.2.02.0005	Pengelolaan Pelayanan Kesehatan pada Usia Pendidikan Dasar																		
			Jumlah Anak Usia Pendidikan Dasar yang Mendapatkan Pelayanan Kesehatan Sesuai Standar				-	4836 Orang	0,00	0,00	68.400.000,00	68.400.000,00	Kab. Banjar, Aluh Aluh, Semua Kel/Desa	DAK NON FISIK-DANA BOK-BOK PUSKESMAS	-	2. Meningkatkan Kualitas Sumber Daya Manusia yang berkarakter 2. Meningkatkan Kualitas Sumber Daya Manusia yang berkarakter			76.608.000,00	DINAS KESEHATAN
	1.02.02.2.02.0007	Pengelolaan Pelayanan Kesehatan pada Usia Lanjut																		
			Jumlah Penduduk Usia Lanjut yang Mendapatkan Pelayanan Kesehatan Sesuai Standar				-	3221 Orang	0,00	0,00	14.250.000,00	14.250.000,00	Kab. Banjar, Aluh Aluh, Semua Kel/Desa	DAK NON FISIK-DANA BOK-BOK PUSKESMAS	-	2. Meningkatkan Kualitas Sumber Daya Manusia yang berkarakter 2. Meningkatkan Kualitas Sumber Daya Manusia yang berkarakter			15.960.000,00	DINAS KESEHATAN
	1.02.02.2.02.0010	Pengelolaan Pelayanan Kesehatan Orang dengan Gangguan Jiwa Berat																		
			Jumlah Orang yang Mendapatkan Pelayanan Kesehatan Orang dengan Gangguan Jiwa Berat Sesuai Standar				-	43 Orang	0,00	0,00	12.900.000,00	12.900.000,00	Kab. Banjar, Aluh Aluh, Semua Kel/Desa	DAK NON FISIK-DANA BOK-BOK PUSKESMAS	-	2. Meningkatkan Kualitas Sumber Daya Manusia yang berkarakter 2. Meningkatkan Kualitas Sumber Daya Manusia yang berkarakter			14.448.000,00	DINAS KESEHATAN
	1.02.02.2.02.0011	Pengelolaan Pelayanan Kesehatan Orang Terduga Tuberkulosis																		
			Jumlah Orang Terduga Menderita Tuberkulosis yang Mendapatkan Pelayanan Sesuai Standar				-	539 Orang	0,00	0,00	8.100.000,00	8.100.000,00	Kab. Banjar, Aluh Aluh, Semua Kel/Desa	DAK NON FISIK-DANA BOK-BOK PUSKESMAS	-	2. Meningkatkan Kualitas Sumber Daya Manusia yang berkarakter 2. Meningkatkan Kualitas Sumber Daya Manusia yang berkarakter			9.072.000,00	DINAS KESEHATAN
	1.02.02.2.02.0015	Pengelolaan Pelayanan Kesehatan Gizi Masyarakat																		
			Jumlah Dokumen Hasil Pengelolaan Pelayanan Kesehatan Gizi Masyarakat				-	12 Dokumen	0,00	0,00	314.579.000,00	314.579.000,00	Kab. Banjar, Aluh Aluh, Semua Kel/Desa	DAK NON FISIK-DANA BOK-BOK PUSKESMAS	-	2. Meningkatkan Kualitas Sumber Daya Manusia yang berkarakter 2. Meningkatkan Kualitas Sumber Daya Manusia yang berkarakter			352.328.480,00	DINAS KESEHATAN
	1.02.02.2.02.0016	Pengelolaan Pelayanan Kesehatan Kerja dan Olahraga																		

NO	KODE	URUSAN / BIDANG URUSAN / PROGRAM / KEGIATAN / SUB KEGIATAN	INDIKATOR PROGRAM / KEGIATAN / SUB KEGIATAN	TARGET AKHIR PERIODE RENSTRA OPD	REALISASI CAPAIAN RENJA OPD TAHUN 2023	PRAKIRAAN CAPAIAN TARGET RENJA OPD TAHUN 2024	CAPAIAN KINERJA DAN KERANGKA PENDANAAN										KELOMPOK SASARAN	PRAKIRAAN MAJU RENCANA TAHUN 2026		PERANGKAT DAERAH PENANGGUNG JAWAB
							TARGET 2025		PAGU INDIKATIF (Rp)			Bertambah/Berkurang (10-12)	LOKASI	SUMBER DANA	PRIORITAS			TARGET	PAGU INDIKATIF (Rp)	
							SEBELUM	SESUDAH	RKPD 2025	APBD 2025	RKPD PERUBAHAN 2025				NASIONAL	DAERAH				
1	2	3	4	5	6	7	8	9	10	11	12	13	14	15	16	17	18	19	20	21
			Jumlah Dokumen Hasil Pengelolaan Pelayanan Kesehatan Kerja dan Olahraga				-	12 Dokumen	0,00	0,00	5.700.000,00	5.700.000,00	Kab. Banjar, Aluh Aluh, Semua Kel/Desa	DAK NON FISIK-DANA BOK-BOK PUSKESMAS	-	2. Meningkatkan Kualitas Sumber Daya Manusia yang berkarakter 2. Meningkatkan Kualitas Sumber Daya Manusia yang berkarakter			6.384.000,00	DINAS KESEHATAN
	1.02.02.2.02.0017	Pengelolaan Pelayanan Kesehatan Lingkungan																		
			Jumlah Dokumen Hasil Pengelolaan Pelayanan Kesehatan Lingkungan				-	12 Dokumen	0,00	0,00	11.100.000,00	11.100.000,00	Kab. Banjar, Aluh Aluh, Semua Kel/Desa	DAK NON FISIK-DANA BOK-BOK PUSKESMAS	-	2. Meningkatkan Kualitas Sumber Daya Manusia yang berkarakter 2. Meningkatkan Kualitas Sumber Daya Manusia yang berkarakter			12.432.000,00	DINAS KESEHATAN
	1.02.02.2.02.0020	Pengelolaan Surveilans Kesehatan																		
			Jumlah Dokumen Hasil Pengelolaan Surveilans Kesehatan				-	12 Dokumen	0,00	0,00	18.860.000,00	18.860.000,00	Kab. Banjar, Aluh Aluh, Semua Kel/Desa	DAK NON FISIK-DANA BOK-BOK PUSKESMAS	-	2. Meningkatkan Kualitas Sumber Daya Manusia yang berkarakter 2. Meningkatkan Kualitas Sumber Daya Manusia yang berkarakter			21.123.200,00	DINAS KESEHATAN
	1.02.02.2.02.0021	Pengelolaan Pelayanan Kesehatan Orang dengan Masalah Kesehatan Jiwa (ODMK)																		
			Jumlah Orang dengan Masalah Kejiwaan (ODMK) yang Mendapatkan Pelayanan Kesehatan				-	5804 Orang	0,00	0,00	10.500.000,00	10.500.000,00	Kab. Banjar, Aluh Aluh, Semua Kel/Desa	DAK NON FISIK-DANA BOK-BOK PUSKESMAS	-	2. Meningkatkan Kualitas Sumber Daya Manusia yang berkarakter 2. Meningkatkan Kualitas Sumber Daya Manusia yang berkarakter			11.760.000,00	DINAS KESEHATAN
	1.02.02.2.02.0025	Pelayanan Kesehatan Penyakit Menular dan Tidak Menular																		
			Jumlah Dokumen Hasil Pelayanan Kesehatan Penyakit Menular dan Tidak Menular				-	12 Dokumen	0,00	0,00	144.160.000,00	144.160.000,00	Kab. Banjar, Aluh Aluh, Semua Kel/Desa	DAK NON FISIK-DANA BOK-BOK PUSKESMAS	-	2. Meningkatkan Kualitas Sumber Daya Manusia yang berkarakter 2. Meningkatkan Kualitas Sumber Daya Manusia yang berkarakter			161.375.200,00	DINAS KESEHATAN
	1.02.02.2.02.0033	Operasional Pelayanan Puskesmas																		
			Jumlah Dokumen Operasional Pelayanan Puskesmas				12 Dokumen	12 Dokumen	1.720.688.000,00	1.720.688.000,00	2.542.150.000,00	821.462.000,00	Kab. Banjar, Semua Kecamatan, Semua Kel/Desa Kab. Banjar, Aluh Aluh, Semua Kel/Desa	PENDAPATAN ASLI DAERAH (PAD) PENDAPATAN DARI BLUD SUMBANGAN PIHAK KETIGA/ SEJENIS DANA ALOKASI UMUM (DAU) DAK NON FISIK-DANA BOK-BOK PUSKESMAS	-	2. Meningkatkan Kualitas Sumber Daya Manusia yang berkarakter 2. Meningkatkan Kualitas Sumber Daya Manusia yang berkarakter			1.806.722.400,00	DINAS KESEHATAN
	1.02.02.2.02.0044	Pengelolaan Pelayanan Kesehatan Reproduksi																		
			Jumlah dokumen hasil pengelolaan pelayanan kesehatan reproduksi				-	12 Dokumen	0,00	0,00	8.987.000,00	8.987.000,00	Kab. Banjar, Aluh Aluh, Semua Kel/Desa	DAK NON FISIK-DANA BOK-BOK PUSKESMAS	-	2. Meningkatkan Kualitas Sumber Daya Manusia yang berkarakter 2. Meningkatkan Kualitas Sumber Daya Manusia yang berkarakter			10.065.440,00	DINAS KESEHATAN
	1.02.02.2.02.0046	Pengelolaan upaya kesehatan Ibu dan Anak																		
			Jumlah dokumen hasil pengelolaan upaya kesehatan ibu dan anak				-	12 Dokumen	0,00	0,00	5.270.000,00	5.270.000,00	Kab. Banjar, Aluh Aluh, Semua Kel/Desa	DAK NON FISIK-DANA BOK-BOK PUSKESMAS	-	2. Meningkatkan Kualitas Sumber Daya Manusia yang berkarakter 2. Meningkatkan Kualitas Sumber Daya Manusia yang berkarakter			5.902.400,00	DINAS KESEHATAN
	1.02.02.2.02.0048	Pengelolaan Layanan Imunisasi																		
			Jumlah Dokumen Hasil Pengelolaan Layanan Imunisasi				-	12 Dokumen	0,00	0,00	71.850.000,00	71.850.000,00	Kab. Banjar, Aluh Aluh, Semua Kel/Desa	DAK NON FISIK-DANA BOK-BOK PUSKESMAS	-	2. Meningkatkan Kualitas Sumber Daya Manusia yang berkarakter 2. Meningkatkan Kualitas Sumber Daya Manusia yang berkarakter			80.472.000,00	DINAS KESEHATAN
2.	**1.02.05**	**PROGRAM PEMBERDAYAAN MASYARAKAT BIDANG KESEHATAN**	**-**				**-**	**-**	**0,00**	**0,00**	**1.367.000,00**	**1.531.040,00**							**1.531.040,00**	
	1.02.05.2.03	Pengembangan dan Pelaksanaan Upaya Kesehatan Bersumber Daya Masyarakat (UKBM) Tingkat Daerah Kabupaten/Kota	-				-	-	0,00	0,00	1.367.000,00	1.367.000,00			-	2. Meningkatkan Kualitas Sumber Daya Manusia yang berkarakter 2. Meningkatkan Kualitas Sumber Daya Manusia yang berkarakter	-		1.531.040,00	DINAS KESEHATAN
	1.02.05.2.03.0001	Bimbingan Teknis dan Supervisi Pengembangan dan Pelaksanaan Upaya Kesehatan Bersumber Daya Masyarakat (UKBM)																		
			Jumlah Dokumen Hasil Bimbingan Teknis dan Supervisi Upaya Kesehatan Bersumber Daya Masyarakat (UKBM)				-	12 Dokumen	0,00	0,00	1.367.000,00	1.367.000,00	Kab. Banjar, Aluh Aluh, Semua Kel/Desa	DAK NON FISIK-DANA BOK-BOK PUSKESMAS	-	2. Meningkatkan Kualitas Sumber Daya Manusia yang berkarakter 2. Meningkatkan Kualitas Sumber Daya Manusia yang berkarakter			1.531.040,00	DINAS KESEHATAN
		PUSKESMAS BERUNTUNG BARU							**1.137.865.000,00**	**1.137.865.000,00**	**2.374.401.767,00**	**1.236.536.767,00**							**2.631.048.550,00**	
	1	**URUSAN PEMERINTAHAN WAJIB YANG BERKAITAN DENGAN PELAYANAN DASAR**							**1.137.865.000,00**	**1.137.865.000,00**	**2.374.401.767,00**	**1.236.536.767,00**							**2.631.048.550,00**	
	1.02	**URUSAN PEMERINTAHAN BIDANG KESEHATAN**							**1.137.865.000,00**	**1.137.865.000,00**	**2.374.401.767,00**	**1.236.536.767,00**							**2.631.048.550,00**	

NO	KODE	URUSAN / BIDANG URUSAN / PROGRAM / KEGIATAN / SUB KEGIATAN	INDIKATOR PROGRAM / KEGIATAN / SUB KEGIATAN	TARGET AKHIR PERIODE RENSTRA OPD	REALISASI CAPAIAN RENJA OPD TAHUN 2023	PRAKIRAAN CAPAIAN TARGET RENJA OPD TAHUN 2024	CAPAIAN KINERJA DAN KERANGKA PENDANAAN										KELOMPOK SASARAN	PRAKIRAAN MAJU RENCANA TAHUN 2026		PERANGKAT DAERAH PENANGGUNG JAWAB
							TARGET 2025		PAGU INDIKATIF (Rp)			Bertambah/Berkurang (10-12)	LOKASI	SUMBER DANA	PRIORITAS			TARGET	PAGU INDIKATIF (Rp)	
							SEBELUM	SESUDAH	RKPD 2025	APBD 2025	RKPD PERUBAHAN 2025				NASIONAL	DAERAH				
1	2	3	4	5	6	7	8	9	10	11	12	13	14	15	16	17	18	19	20	21
1.	**1.02.02**	**PROGRAM PEMENUHAN UPAYA KESEHATAN PERORANGAN DAN UPAYA KESEHATAN MASYARAKAT**	**Persentase puskesmas terakreditasi minimal utama**				**100,00 %**	**100,00 %**	**1.137.865.000,00**	**1.137.865.000,00**	**2.371.226.767,00**	**1.489.691.050,00**							**2.627.556.050,00**	
	1.02.02.2.01	Penyediaan Fasilitas Pelayanan Kesehatan untuk UKM dan UKP Kewenangan Daerah Kabupaten/Kota	-				-	-	128.649.000,00	128.649.000,00	183.649.000,00	55.000.000,00			-	2. Meningkatkan Kualitas Sumber Daya Manusia yang berkarakter 2. Meningkatkan Kualitas Sumber Daya Manusia yang berkarakter	Masyarakat Kab. Banjar		135.081.450,00	DINAS KESEHATAN
	1.02.02.2.01.0009	Rehabilitasi dan Pemeliharaan Puskesmas																		
			Jumlah Sarana, Prasarana dan Alat Kesehatan yang Telah Dilakukan Rehabilitasi dan Pemeliharaan Oleh Puskesmas				12 Unit	70 Unit	128.649.000,00	128.649.000,00	183.649.000,00	55.000.000,00	Kab. Banjar, Semua Kecamatan, Semua Kel/Desa Kab. Banjar, Beruntung Baru, Semua Kel/Desa	DANA ALOKASI UMUM (DAU) PENDAPATAN DANA KAPITASI JKN PADA FKTP	-	2. Meningkatkan Kualitas Sumber Daya Manusia yang berkarakter 2. Meningkatkan Kualitas Sumber Daya Manusia yang berkarakter			135.081.450,00	DINAS KESEHATAN
	1.02.02.2.02	Penyediaan Layanan Kesehatan untuk UKM dan UKP Rujukan Tingkat Daerah Kabupaten/Kota	*Persentase capaian SPM Puskesmas*				95 %	95 %	1.009.216.000,00	1.009.216.000,00	2.187.577.767,00	1.178.361.767,00			-	2. Meningkatkan Kualitas Sumber Daya Manusia yang berkarakter 2. Meningkatkan Kualitas Sumber Daya Manusia yang berkarakter	Masyarakat Kab. Banjar		2.492.474.600,00	DINAS KESEHATAN
	1.02.02.2.02.0001	Pengelolaan Pelayanan Kesehatan Ibu Hamil																		
			Jumlah Ibu Hamil yang Mendapatkan Pelayanan Kesehatan Sesuai Standar				-	229 Orang	0,00	0,00	127.503.000,00	127.503.000,00	Kab. Banjar, Beruntung Baru, Semua Kel/Desa	DAK NON FISIK-DANA BOK-BOK PUSKESMAS	-	2. Meningkatkan Kualitas Sumber Daya Manusia yang berkarakter 2. Meningkatkan Kualitas Sumber Daya Manusia yang berkarakter			140.253.300,00	DINAS KESEHATAN
	1.02.02.2.02.0005	Pengelolaan Pelayanan Kesehatan pada Usia Pendidikan Dasar																		
			Jumlah Anak Usia Pendidikan Dasar yang Mendapatkan Pelayanan Kesehatan Sesuai Standar				-	2278 Orang	0,00	0,00	65.550.000,00	65.550.000,00	Kab. Banjar, Beruntung Baru, Semua Kel/Desa	DAK NON FISIK-DANA BOK-BOK PUSKESMAS	-	2. Meningkatkan Kualitas Sumber Daya Manusia yang berkarakter 2. Meningkatkan Kualitas Sumber Daya Manusia yang berkarakter			72.105.000,00	DINAS KESEHATAN
	1.02.02.2.02.0010	Pengelolaan Pelayanan Kesehatan Orang dengan Gangguan Jiwa Berat																		
			Jumlah Orang yang Mendapatkan Pelayanan Kesehatan Orang dengan Gangguan Jiwa Berat Sesuai Standar				-	30 Orang	0,00	0,00	14.850.000,00	14.850.000,00	Kab. Banjar, Beruntung Baru, Semua Kel/Desa	DAK NON FISIK-DANA BOK-BOK PUSKESMAS	-	2. Meningkatkan Kualitas Sumber Daya Manusia yang berkarakter 2. Meningkatkan Kualitas Sumber Daya Manusia yang berkarakter			16.335.000,00	DINAS KESEHATAN
	1.02.02.2.02.0011	Pengelolaan Pelayanan Kesehatan Orang Terduga Tuberkulosis																		
			Jumlah Orang Terduga Menderita Tuberkulosis yang Mendapatkan Pelayanan Sesuai Standar				-	40 Orang	0,00	0,00	21.000.000,00	21.000.000,00	Kab. Banjar, Beruntung Baru, Semua Kel/Desa	DAK NON FISIK-DANA BOK-BOK PUSKESMAS	-	2. Meningkatkan Kualitas Sumber Daya Manusia yang berkarakter 2. Meningkatkan Kualitas Sumber Daya Manusia yang berkarakter			23.100.000,00	DINAS KESEHATAN
	1.02.02.2.02.0015	Pengelolaan Pelayanan Kesehatan Gizi Masyarakat																		
			Jumlah Dokumen Hasil Pengelolaan Pelayanan Kesehatan Gizi Masyarakat				-	12 Dokumen	0,00	0,00	294.566.000,00	294.566.000,00	Kab. Banjar, Beruntung Baru, Semua Kel/Desa	DAK NON FISIK-DANA BOK-BOK PUSKESMAS	-	2. Meningkatkan Kualitas Sumber Daya Manusia yang berkarakter 2. Meningkatkan Kualitas Sumber Daya Manusia yang berkarakter			324.022.600,00	DINAS KESEHATAN
	1.02.02.2.02.0016	Pengelolaan Pelayanan Kesehatan Kerja dan Olahraga																		
			Jumlah Dokumen Hasil Pengelolaan Pelayanan Kesehatan Kerja dan Olahraga				-	12 Dokumen	0,00	0,00	14.550.000,00	14.550.000,00	Kab. Banjar, Beruntung Baru, Semua Kel/Desa	DAK NON FISIK-DANA BOK-BOK PUSKESMAS	-	2. Meningkatkan Kualitas Sumber Daya Manusia yang berkarakter 2. Meningkatkan Kualitas Sumber Daya Manusia yang berkarakter			16.005.000,00	DINAS KESEHATAN
	1.02.02.2.02.0017	Pengelolaan Pelayanan Kesehatan Lingkungan																		
			Jumlah Dokumen Hasil Pengelolaan Pelayanan Kesehatan Lingkungan				-	12 Dokumen	0,00	0,00	38.550.000,00	38.550.000,00	Kab. Banjar, Beruntung Baru, Semua Kel/Desa	DAK NON FISIK-DANA BOK-BOK PUSKESMAS	-	2. Meningkatkan Kualitas Sumber Daya Manusia yang berkarakter 2. Meningkatkan Kualitas Sumber Daya Manusia yang berkarakter			42.405.000,00	DINAS KESEHATAN
	1.02.02.2.02.0020	Pengelolaan Surveilans Kesehatan																		
			Jumlah Dokumen Hasil Pengelolaan Surveilans Kesehatan				-	12 Dokumen	0,00	0,00	27.010.000,00	27.010.000,00	Kab. Banjar, Beruntung Baru, Semua Kel/Desa	DAK NON FISIK-DANA BOK-BOK PUSKESMAS	-	2. Meningkatkan Kualitas Sumber Daya Manusia yang berkarakter 2. Meningkatkan Kualitas Sumber Daya Manusia yang berkarakter			29.711.000,00	DINAS KESEHATAN
	1.02.02.2.02.0021	Pengelolaan Pelayanan Kesehatan Orang dengan Masalah Kesehatan Jiwa (ODMK)																		
			Jumlah Orang dengan Masalah Kejiwaan (ODMK) yang Mendapatkan Pelayanan Kesehatan				-	30 Orang	0,00	0,00	2.850.000,00	2.850.000,00	Kab. Banjar, Beruntung Baru, Semua Kel/Desa	DAK NON FISIK-DANA BOK-BOK PUSKESMAS	-	2. Meningkatkan Kualitas Sumber Daya Manusia yang berkarakter 2. Meningkatkan Kualitas Sumber Daya Manusia yang berkarakter			3.135.000,00	DINAS KESEHATAN
	1.02.02.2.02.0025	Pelayanan Kesehatan Penyakit Menular dan Tidak Menular																		

NO	KODE	URUSAN / BIDANG URUSAN / PROGRAM / KEGIATAN / SUB KEGIATAN	INDIKATOR PROGRAM / KEGIATAN / SUB KEGIATAN	TARGET AKHIR PERIODE RENSTRA OPD	REALISASI CAPAIAN RENJA OPD TAHUN 2023	PRAKIRAAN CAPAIAN TARGET RENJA OPD TAHUN 2024	CAPAIAN KINERJA DAN KERANGKA PENDANAAN										KELOMPOK SASARAN	PRAKIRAAN MAJU RENCANA TAHUN 2026		PERANGKAT DAERAH PENANGGUNG JAWAB
							TARGET 2025		PAGU INDIKATIF (Rp)			Bertambah/Berkurang (10-12)	LOKASI	SUMBER DANA	PRIORITAS			TARGET	PAGU INDIKATIF (Rp)	
							SEBELUM	SESUDAH	RKPD 2025	APBD 2025	RKPD PERUBAHAN 2025				NASIONAL	DAERAH				
1	2	3	4	5	6	7	8	9	10	11	12	13	14	15	16	17	18	19	20	21
			Jumlah Dokumen Hasil Pelayanan Kesehatan Penyakit Menular dan Tidak Menular				-	12 Dokumen	0,00	0,00	131.041.000,00	131.041.000,00	Kab. Banjar, Beruntung Baru, Semua Kel/Desa	DAK NON FISIK-DANA BOK-BOK PUSKESMAS	-	2. Meningkatkan Kualitas Sumber Daya Manusia yang berkarakter 2. Meningkatkan Kualitas Sumber Daya Manusia yang berkarakter			144.145.100,00	DINAS KESEHATAN
	1.02.02.2.02.0033	Operasional Pelayanan Puskesmas																		
			Jumlah Dokumen Operasional Pelayanan Puskesmas				12 Dokumen	12 Dokumen	1.009.216.000,00	1.009.216.000,00	1.382.607.767,00	373.391.767,00	Kab. Banjar, Semua Kecamatan, Semua Kel/Desa Kab. Banjar, Beruntung Baru, Semua Kel/Desa	PENDAPATAN DARI BLUD DANA ALOKASI UMUM (DAU) DAK NON FISIK-DANA BOK-BOK PUSKESMAS PENDAPATAN DANA KAPITASI JKN PADA FKTP	Memperkuat pembangunan sumber daya manusia (SDM), sains, teknologi, pendidikan, kesehatan, prestasi olahraga, kesetaraan gender, serta penguatan peran perempuan, pemuda (generasi milenial dan generasi Z), dan penyandang disabilitas.	2. Meningkatkan Kualitas Sumber Daya Manusia yang berkarakter 2. Meningkatkan Kualitas Sumber Daya Manusia yang berkarakter			1.350.322.600,00	DINAS KESEHATAN
	1.02.02.2.02.0033	Operasional Pelayanan Puskesmas																		
			Jumlah Dokumen Operasional Pelayanan Puskesmas				-	12 Dokumen	0,00	0,00	0,00	0,00	Kab. Banjar, Beruntung Baru, Semua Kel/Desa	-	-	2. Meningkatkan Kualitas Sumber Daya Manusia yang berkarakter 2. Meningkatkan Kualitas Sumber Daya Manusia yang berkarakter			256.685.000,00	DINAS KESEHATAN
	1.02.02.2.02.0044	Pengelolaan Pelayanan Kesehatan Reproduksi																		
			Jumlah dokumen hasil pengelolaan pelayanan kesehatan reproduksi				-	12 Dokumen	0,00	0,00	2.700.000,00	2.700.000,00	Kab. Banjar, Beruntung Baru, Semua Kel/Desa	DAK NON FISIK-DANA BOK-BOK PUSKESMAS	-	2. Meningkatkan Kualitas Sumber Daya Manusia yang berkarakter 2. Meningkatkan Kualitas Sumber Daya Manusia yang berkarakter			2.970.000,00	DINAS KESEHATAN
	1.02.02.2.02.0046	Pengelolaan upaya kesehatan Ibu dan Anak																		
			Jumlah dokumen hasil pengelolaan upaya kesehatan ibu dan anak				-	12 Dokumen	0,00	0,00	2.550.000,00	2.550.000,00	Kab. Banjar, Beruntung Baru, Semua Kel/Desa	DAK NON FISIK-DANA BOK-BOK PUSKESMAS	-	2. Meningkatkan Kualitas Sumber Daya Manusia yang berkarakter 2. Meningkatkan Kualitas Sumber Daya Manusia yang berkarakter			2.805.000,00	DINAS KESEHATAN
	1.02.02.2.02.0047	Pengelolaan Pelayanan Kelanjutusiaan																		
			Jumlah dokumen hasil pengelolaan pelayanan kelanjutusiaan				-	12 Dokumen	0,00	0,00	21.600.000,00	21.600.000,00	Kab. Banjar, Beruntung Baru, Semua Kel/Desa	DAK NON FISIK-DANA BOK-BOK PUSKESMAS	-	2. Meningkatkan Kualitas Sumber Daya Manusia yang berkarakter 2. Meningkatkan Kualitas Sumber Daya Manusia yang berkarakter			23.760.000,00	DINAS KESEHATAN
	1.02.02.2.02.0048	Pengelolaan Layanan Imunisasi																		
			Jumlah Dokumen Hasil Pengelolaan Layanan Imunisasi				-	12 Dokumen	0,00	0,00	40.650.000,00	40.650.000,00	Kab. Banjar, Beruntung Baru, Semua Kel/Desa	DAK NON FISIK-DANA BOK-BOK PUSKESMAS	-	2. Meningkatkan Kualitas Sumber Daya Manusia yang berkarakter 2. Meningkatkan Kualitas Sumber Daya Manusia yang berkarakter			44.715.000,00	DINAS KESEHATAN
2.	**1.02.05**	**PROGRAM PEMBERDAYAAN MASYARAKAT BIDANG KESEHATAN**	**-**				**-**	**-**	**0,00**	**0,00**	**3.175.000,00**	**3.492.500,00**							**3.492.500,00**	
	1.02.05.2.03	Pengembangan dan Pelaksanaan Upaya Kesehatan Bersumber Daya Masyarakat (UKBM) Tingkat Daerah Kabupaten/Kota	-				-	-	0,00	0,00	3.175.000,00	3.175.000,00			-	2. Meningkatkan Kualitas Sumber Daya Manusia yang berkarakter 2. Meningkatkan Kualitas Sumber Daya Manusia yang berkarakter	-		3.492.500,00	DINAS KESEHATAN
	1.02.05.2.03.0001	Bimbingan Teknis dan Supervisi Pengembangan dan Pelaksanaan Upaya Kesehatan Bersumber Daya Masyarakat (UKBM)																		
			Jumlah Dokumen Hasil Bimbingan Teknis dan Supervisi Upaya Kesehatan Bersumber Daya Masyarakat (UKBM)				-	12 Dokumen	0,00	0,00	3.175.000,00	3.175.000,00	Kab. Banjar, Beruntung Baru, Semua Kel/Desa	DAK NON FISIK-DANA BOK-BOK PUSKESMAS	-	2. Meningkatkan Kualitas Sumber Daya Manusia yang berkarakter 2. Meningkatkan Kualitas Sumber Daya Manusia yang berkarakter			3.492.500,00	DINAS KESEHATAN
		PUSKESMAS KARANG INTAN 1							**1.162.090.500,00**	**1.157.090.500,00**	**2.315.433.500,00**	**1.153.343.000,00**							**1.988.261.520,00**	
	1	**URUSAN PEMERINTAHAN WAJIB YANG BERKAITAN DENGAN PELAYANAN DASAR**							**1.162.090.500,00**	**1.157.090.500,00**	**2.315.433.500,00**	**1.153.343.000,00**							**1.988.261.520,00**	
	1.02	**URUSAN PEMERINTAHAN BIDANG KESEHATAN**							**1.162.090.500,00**	**1.157.090.500,00**	**2.315.433.500,00**	**1.153.343.000,00**							**1.988.261.520,00**	
1.	**1.02.02**	**PROGRAM PEMENUHAN UPAYA KESEHATAN PERORANGAN DAN UPAYA KESEHATAN MASYARAKAT**	**-**				**-**	**-**	**1.162.090.500,00**	**1.157.090.500,00**	**2.310.787.500,00**	**821.339.180,00**							**1.983.429.680,00**	
	1.02.02.2.01	Penyediaan Fasilitas Pelayanan Kesehatan untuk UKM dan UKP Kewenangan Daerah Kabupaten/Kota	*Persentase capaian ASPAK puskesmas minimal 70%*				69 %	69 %	172.894.000,00	172.894.000,00	264.993.000,00	92.099.000,00			-	2. Meningkatkan Kualitas Sumber Daya Manusia yang berkarakter 2. Meningkatkan Kualitas Sumber Daya Manusia yang berkarakter	Masyarakat Kab. Banjar		0,00	DINAS KESEHATAN
	1.02.02.2.01.0009	Rehabilitasi dan Pemeliharaan Puskesmas																		

NO	KODE	URUSAN / BIDANG URUSAN / PROGRAM / KEGIATAN / SUB KEGIATAN	INDIKATOR PROGRAM / KEGIATAN / SUB KEGIATAN	TARGET AKHIR PERIODE RENSTRA OPD	REALISASI CAPAIAN RENJA OPD TAHUN 2023	PRAKIRAAN CAPAIAN TARGET RENJA OPD TAHUN 2024	CAPAIAN KINERJA DAN KERANGKA PENDANAAN										KELOMPOK SASARAN	PRAKIRAAN MAJU RENCANA TAHUN 2026		PERANGKAT DAERAH PENANGGUNG JAWAB
							TARGET 2025		PAGU INDIKATIF (Rp)			Bertambah/Berkurang (10-12)	LOKASI	SUMBER DANA	PRIORITAS			TARGET	PAGU INDIKATIF (Rp)	
							SEBELUM	SESUDAH	RKPD 2025	APBD 2025	RKPD PERUBAHAN 2025				NASIONAL	DAERAH				
1	2	3	4	5	6	7	8	9	10	11	12	13	14	15	16	17	18	19	20	21
			Jumlah Sarana, Prasarana dan Alat Kesehatan yang Telah Dilakukan Rehabilitasi dan Pemeliharaan Oleh Puskesmas				41 Unit	41 Unit	172.894.000,00	172.894.000,00	264.993.000,00	92.099.000,00	Kab. Banjar, Semua Kecamatan, Semua Kel/Desa Kab. Banjar, Karang Intan, Semua Kel/Desa	PENDAPATAN ASLI DAERAH (PAD) SUMBANGAN PIHAK KETIGA/ SEJENIS DANA ALOKASI UMUM (DAU) DAU YANG DITENTUKAN PENGGUNAANNYA BIDANG KESEHATAN	-	2. Meningkatkan Kualitas Sumber Daya Manusia yang berkarakter 2. Meningkatkan Kualitas Sumber Daya Manusia yang berkarakter				0,00	DINAS KESEHATAN
	1.02.02.2.02	Penyediaan Layanan Kesehatan untuk UKM dan UKP Rujukan Tingkat Daerah Kabupaten/Kota	*Persentase capaian SPM Puskesmas*				95 %	95 %	989.196.500,00	984.196.500,00	2.045.794.500,00	1.056.598.000,00			-	2. Meningkatkan Kualitas Sumber Daya Manusia yang berkarakter 2. Meningkatkan Kualitas Sumber Daya Manusia yang berkarakter	Masyarakat Kab. Banjar		1.983.429.680,00	DINAS KESEHATAN
	1.02.02.2.02.0001	Pengelolaan Pelayanan Kesehatan Ibu Hamil																		
			Jumlah Ibu Hamil yang Mendapatkan Pelayanan Kesehatan Sesuai Standar				-	224 Orang	0,00	0,00	46.800.000,00	46.800.000,00	Kab. Banjar, Karang Intan, Semua Kel/Desa	DAK NON FISIK-DANA BOK-BOK PUSKESMAS	-	2. Meningkatkan Kualitas Sumber Daya Manusia yang berkarakter 2. Meningkatkan Kualitas Sumber Daya Manusia yang berkarakter			51.480.000,00	DINAS KESEHATAN
	1.02.02.2.02.0005	Pengelolaan Pelayanan Kesehatan pada Usia Pendidikan Dasar																		
			Jumlah Anak Usia Pendidikan Dasar yang Mendapatkan Pelayanan Kesehatan Sesuai Standar				-	2237 Orang	0,00	0,00	73.800.000,00	73.800.000,00	Kab. Banjar, Karang Intan, Semua Kel/Desa	DAK NON FISIK-DANA BOK-BOK PUSKESMAS	-	2. Meningkatkan Kualitas Sumber Daya Manusia yang berkarakter 2. Meningkatkan Kualitas Sumber Daya Manusia yang berkarakter			81.180.000,00	DINAS KESEHATAN
	1.02.02.2.02.0010	Pengelolaan Pelayanan Kesehatan Orang dengan Gangguan Jiwa Berat																		
			Jumlah Orang yang Mendapatkan Pelayanan Kesehatan Orang dengan Gangguan Jiwa Berat Sesuai Standar				-	21 Orang	0,00	0,00	27.000.000,00	27.000.000,00	Kab. Banjar, Karang Intan, Semua Kel/Desa	DAK NON FISIK-DANA BOK-BOK PUSKESMAS	-	2. Meningkatkan Kualitas Sumber Daya Manusia yang berkarakter 2. Meningkatkan Kualitas Sumber Daya Manusia yang berkarakter			29.700.000,00	DINAS KESEHATAN
	1.02.02.2.02.0011	Pengelolaan Pelayanan Kesehatan Orang Terduga Tuberkulosis																		
			Jumlah Orang Terduga Menderita Tuberkulosis yang Mendapatkan Pelayanan Sesuai Standar				-	238 Orang	0,00	0,00	21.600.000,00	21.600.000,00	Kab. Banjar, Karang Intan, Semua Kel/Desa	DAK NON FISIK-DANA BOK-BOK PUSKESMAS	-	2. Meningkatkan Kualitas Sumber Daya Manusia yang berkarakter 2. Meningkatkan Kualitas Sumber Daya Manusia yang berkarakter			23.760.000,00	DINAS KESEHATAN
	1.02.02.2.02.0015	Pengelolaan Pelayanan Kesehatan Gizi Masyarakat																		
			Jumlah Dokumen Hasil Pengelolaan Pelayanan Kesehatan Gizi Masyarakat				-	12 Dokumen	0,00	0,00	264.889.000,00	264.889.000,00	Kab. Banjar, Karang Intan, Semua Kel/Desa	DAK NON FISIK-DANA BOK-BOK PUSKESMAS	-	2. Meningkatkan Kualitas Sumber Daya Manusia yang berkarakter 2. Meningkatkan Kualitas Sumber Daya Manusia yang berkarakter			275.505.680,00	DINAS KESEHATAN
	1.02.02.2.02.0016	Pengelolaan Pelayanan Kesehatan Kerja dan Olahraga																		
			Jumlah Dokumen Hasil Pengelolaan Pelayanan Kesehatan Kerja dan Olahraga				-	12 Dokumen	0,00	0,00	5.850.000,00	5.850.000,00	Kab. Banjar, Karang Intan, Semua Kel/Desa	DAK NON FISIK-DANA BOK-BOK PUSKESMAS	-	2. Meningkatkan Kualitas Sumber Daya Manusia yang berkarakter 2. Meningkatkan Kualitas Sumber Daya Manusia yang berkarakter			6.200.000,00	DINAS KESEHATAN
	1.02.02.2.02.0017	Pengelolaan Pelayanan Kesehatan Lingkungan																		
			Jumlah Dokumen Hasil Pengelolaan Pelayanan Kesehatan Lingkungan				-	12 Dokumen	0,00	0,00	15.807.000,00	15.807.000,00	Kab. Banjar, Karang Intan, Semua Kel/Desa	DAK NON FISIK-DANA BOK-BOK PUSKESMAS	-	2. Meningkatkan Kualitas Sumber Daya Manusia yang berkarakter 2. Meningkatkan Kualitas Sumber Daya Manusia yang berkarakter			16.500.000,00	DINAS KESEHATAN
	1.02.02.2.02.0020	Pengelolaan Surveilans Kesehatan																		
			Jumlah Dokumen Hasil Pengelolaan Surveilans Kesehatan				-	12 Dokumen	0,00	0,00	10.440.000,00	10.440.000,00	Kab. Banjar, Karang Intan, Semua Kel/Desa	DAK NON FISIK-DANA BOK-BOK PUSKESMAS	-	2. Meningkatkan Kualitas Sumber Daya Manusia yang berkarakter 2. Meningkatkan Kualitas Sumber Daya Manusia yang berkarakter			11.000.000,00	DINAS KESEHATAN
	1.02.02.2.02.0021	Pengelolaan Pelayanan Kesehatan Orang dengan Masalah Kesehatan Jiwa (ODMK)																		
			Jumlah Orang dengan Masalah Kejiwaan (ODMK) yang Mendapatkan Pelayanan Kesehatan				-	21 Orang	0,00	0,00	22.500.000,00	22.500.000,00	Kab. Banjar, Karang Intan, Semua Kel/Desa	DAK NON FISIK-DANA BOK-BOK PUSKESMAS	-	2. Meningkatkan Kualitas Sumber Daya Manusia yang berkarakter 2. Meningkatkan Kualitas Sumber Daya Manusia yang berkarakter			23.400.000,00	DINAS KESEHATAN
	1.02.02.2.02.0025	Pelayanan Kesehatan Penyakit Menular dan Tidak Menular																		
			Jumlah Dokumen Hasil Pelayanan Kesehatan Penyakit Menular dan Tidak Menular				-	12 Dokumen	0,00	0,00	182.105.000,00	182.105.000,00	Kab. Banjar, Karang Intan, Semua Kel/Desa	DAK NON FISIK-DANA BOK-BOK PUSKESMAS	-	2. Meningkatkan Kualitas Sumber Daya Manusia yang berkarakter 2. Meningkatkan Kualitas Sumber Daya Manusia yang berkarakter			189.400.000,00	DINAS KESEHATAN
	1.02.02.2.02.0033	Operasional Pelayanan Puskesmas																		

NO	KODE	URUSAN / BIDANG URUSAN / PROGRAM / KEGIATAN / SUB KEGIATAN	INDIKATOR PROGRAM / KEGIATAN / SUB KEGIATAN	TARGET AKHIR PERIODE RENSTRA OPD	REALISASI CAPAIAN RENJA OPD TAHUN 2023	PRAKIRAAN CAPAIAN TARGET RENJA OPD TAHUN 2024	CAPAIAN KINERJA DAN KERANGKA PENDANAAN										KELOMPOK SASARAN	PRAKIRAAN MAJU RENCANA TAHUN 2026		PERANGKAT DAERAH PENANGGUNG JAWAB
							TARGET 2025		PAGU INDIKATIF (Rp)			Bertambah/Berkurang (10-12)	LOKASI	SUMBER DANA	PRIORITAS			TARGET	PAGU INDIKATIF (Rp)	
							SEBELUM	SESUDAH	RKPD 2025	APBD 2025	RKPD PERUBAHAN 2025				NASIONAL	DAERAH				
1	2	3	4	5	6	7	8	9	10	11	12	13	14	15	16	17	18	19	20	21
			Jumlah Dokumen Operasional Pelayanan Puskesmas				12 Dokumen	12 Dokumen	989.196.500,00	984.196.500,00	1.329.031.500,00	339.835.000,00	Kab. Banjar, Karang Intan, Semua Kel/Desa	PENDAPATAN DARI BLUD DANA ALOKASI UMUM (DAU) DAK NON FISIK-DANA BOK-BOK PUSKESMAS	-	2. Meningkatkan Kualitas Sumber Daya Manusia yang berkarakter 2. Meningkatkan Kualitas Sumber Daya Manusia yang berkarakter			1.227.400.000,00	DINAS KESEHATAN
	1.02.02.2.02.0044	Pengelolaan Pelayanan Kesehatan Reproduksi																		
			Jumlah dokumen hasil pengelolaan pelayanan kesehatan reproduksi				-	12 Dokumen	0,00	0,00	7.872.000,00	7.872.000,00	Kab. Banjar, Karang Intan, Semua Kel/Desa	DAK NON FISIK-DANA BOK-BOK PUSKESMAS	-	2. Meningkatkan Kualitas Sumber Daya Manusia yang berkarakter 2. Meningkatkan Kualitas Sumber Daya Manusia yang berkarakter			8.200.000,00	DINAS KESEHATAN
	1.02.02.2.02.0046	Pengelolaan upaya kesehatan Ibu dan Anak																		
			Jumlah dokumen hasil pengelolaan upaya kesehatan ibu dan anak				-	12 Dokumen	0,00	0,00	3.000.000,00	3.000.000,00	Kab. Banjar, Karang Intan, Semua Kel/Desa	DAK NON FISIK-DANA BOK-BOK PUSKESMAS	-	2. Meningkatkan Kualitas Sumber Daya Manusia yang berkarakter 2. Meningkatkan Kualitas Sumber Daya Manusia yang berkarakter			3.200.000,00	DINAS KESEHATAN
	1.02.02.2.02.0047	Pengelolaan Pelayanan Kelanjutusiaan																		
			Jumlah dokumen hasil pengelolaan pelayanan kelanjutusiaan				-	12 Dokumen	0,00	0,00	35.100.000,00	35.100.000,00	Kab. Banjar, Karang Intan, Semua Kel/Desa	DAK NON FISIK-DANA BOK-BOK PUSKESMAS	-	2. Meningkatkan Kualitas Sumber Daya Manusia yang berkarakter 2. Meningkatkan Kualitas Sumber Daya Manusia yang berkarakter			36.504.000,00	DINAS KESEHATAN
2.	**1.02.05**	**PROGRAM PEMBERDAYAAN MASYARAKAT BIDANG KESEHATAN**	**-**				**-**	**-**	**0,00**	**0,00**	**4.646.000,00**	**4.831.840,00**							**4.831.840,00**	
	1.02.05.2.03	Pengembangan dan Pelaksanaan Upaya Kesehatan Bersumber Daya Masyarakat (UKBM) Tingkat Daerah Kabupaten/Kota	-				-	-	0,00	0,00	4.646.000,00	4.646.000,00			-	2. Meningkatkan Kualitas Sumber Daya Manusia yang berkarakter 2. Meningkatkan Kualitas Sumber Daya Manusia yang berkarakter	-		4.831.840,00	DINAS KESEHATAN
	1.02.05.2.03.0001	Bimbingan Teknis dan Supervisi Pengembangan dan Pelaksanaan Upaya Kesehatan Bersumber Daya Masyarakat (UKBM)																		
			Jumlah Dokumen Hasil Bimbingan Teknis dan Supervisi Upaya Kesehatan Bersumber Daya Masyarakat (UKBM)				-	12 Dokumen	0,00	0,00	4.646.000,00	4.646.000,00	Kab. Banjar, Karang Intan, Semua Kel/Desa	DAK NON FISIK-DANA BOK-BOK PUSKESMAS	-	2. Meningkatkan Kualitas Sumber Daya Manusia yang berkarakter 2. Meningkatkan Kualitas Sumber Daya Manusia yang berkarakter			4.831.840,00	DINAS KESEHATAN
		PUSKESMAS KARANG INTAN 2							**2.103.098.000,00**	**2.098.098.000,00**	**3.638.267.000,00**	**1.535.169.000,00**							**3.611.503.625,00**	
	1	**URUSAN PEMERINTAHAN WAJIB YANG BERKAITAN DENGAN PELAYANAN DASAR**							**2.103.098.000,00**	**2.098.098.000,00**	**3.638.267.000,00**	**1.535.169.000,00**							**3.611.503.625,00**	
	1.02	**URUSAN PEMERINTAHAN BIDANG KESEHATAN**							**2.103.098.000,00**	**2.098.098.000,00**	**3.638.267.000,00**	**1.535.169.000,00**							**3.611.503.625,00**	
1.	**1.02.02**	**PROGRAM PEMENUHAN UPAYA KESEHATAN PERORANGAN DAN UPAYA KESEHATAN MASYARAKAT**	**Persentase puskesmas terakreditasi minimal utama**				**100,00 %**	**100,00 %**	**2.103.098.000,00**	**2.098.098.000,00**	**3.634.805.000,00**	**1.504.597.425,00**							**3.607.695.425,00**	
	1.02.02.2.01	Penyediaan Fasilitas Pelayanan Kesehatan untuk UKM dan UKP Kewenangan Daerah Kabupaten/Kota	*Persentase capaian ASPAK puskesmas minimal 70%*				69 %	69 %	202.213.000,00	202.213.000,00	264.228.000,00	62.015.000,00			-	2. Meningkatkan Kualitas Sumber Daya Manusia yang berkarakter 2. Meningkatkan Kualitas Sumber Daya Manusia yang berkarakter	Masyarakat Kab. Banjar		208.539.225,00	DINAS KESEHATAN
	1.02.02.2.01.0009	Rehabilitasi dan Pemeliharaan Puskesmas																		
			Jumlah Sarana, Prasarana dan Alat Kesehatan yang Telah Dilakukan Rehabilitasi dan Pemeliharaan Oleh Puskesmas				58 Unit	85 Unit	202.213.000,00	202.213.000,00	264.228.000,00	62.015.000,00	Kab. Banjar, Karang Intan, Semua Kel/Desa	DANA ALOKASI UMUM (DAU) PENDAPATAN DANA KAPITASI JKN PADA FKTP	-	2. Meningkatkan Kualitas Sumber Daya Manusia yang berkarakter 2. Meningkatkan Kualitas Sumber Daya Manusia yang berkarakter			208.539.225,00	DINAS KESEHATAN
	1.02.02.2.02	Penyediaan Layanan Kesehatan untuk UKM dan UKP Rujukan Tingkat Daerah Kabupaten/Kota	*Persentase capaian SPM Puskesmas*				95 %	95 %	1.900.885.000,00	1.895.885.000,00	3.370.577.000,00	1.469.692.000,00			-	2. Meningkatkan Kualitas Sumber Daya Manusia yang berkarakter 2. Meningkatkan Kualitas Sumber Daya Manusia yang berkarakter	Masyarakat Kab. Banjar		3.399.156.200,00	DINAS KESEHATAN
	1.02.02.2.02.0001	Pengelolaan Pelayanan Kesehatan Ibu Hamil																		
			Jumlah Ibu Hamil yang Mendapatkan Pelayanan Kesehatan Sesuai Standar				-	0 Orang	0,00	0,00	46.800.000,00	46.800.000,00	Kab. Banjar, Karang Intan, Semua Kel/Desa	DAK NON FISIK-DANA BOK-BOK PUSKESMAS	-	2. Meningkatkan Kualitas Sumber Daya Manusia yang berkarakter 2. Meningkatkan Kualitas Sumber Daya Manusia yang berkarakter			51.480.000,00	DINAS KESEHATAN
	1.02.02.2.02.0005	Pengelolaan Pelayanan Kesehatan pada Usia Pendidikan Dasar																		
			Jumlah Anak Usia Pendidikan Dasar yang Mendapatkan Pelayanan Kesehatan Sesuai Standar				-	0 Orang	0,00	0,00	98.400.000,00	98.400.000,00	Kab. Banjar, Karang Intan, Semua Kel/Desa	DAK NON FISIK-DANA BOK-BOK PUSKESMAS	-	2. Meningkatkan Kualitas Sumber Daya Manusia yang berkarakter 2. Meningkatkan Kualitas Sumber Daya Manusia yang berkarakter			108.240.000,00	DINAS KESEHATAN
	1.02.02.2.02.0007	Pengelolaan Pelayanan Kesehatan pada Usia Lanjut																		

NO	KODE	URUSAN / BIDANG URUSAN / PROGRAM / KEGIATAN / SUB KEGIATAN	INDIKATOR PROGRAM / KEGIATAN / SUB KEGIATAN	TARGET AKHIR PERIODE RENSTRA OPD	REALISASI CAPAIAN RENJA OPD TAHUN 2023	PRAKIRAAN CAPAIAN TARGET RENJA OPD TAHUN 2024	CAPAIAN KINERJA DAN KERANGKA PENDANAAN										KELOMPOK SASARAN	PRAKIRAAN MAJU RENCANA TAHUN 2026		PERANGKAT DAERAH PENANGGUNG JAWAB
							TARGET 2025		PAGU INDIKATIF (Rp)			Bertambah/Berkurang (10-12)	LOKASI	SUMBER DANA	PRIORITAS			TARGET	PAGU INDIKATIF (Rp)	
							SEBELUM	SESUDAH	RKPD 2025	APBD 2025	RKPD PERUBAHAN 2025				NASIONAL	DAERAH				
1	2	3	4	5	6	7	8	9	10	11	12	13	14	15	16	17	18	19	20	21
			Jumlah Penduduk Usia Lanjut yang Mendapatkan Pelayanan Kesehatan Sesuai Standar				-	2422 orang Orang	0,00	0,00	3.900.000,00	3.900.000,00	Kab. Banjar, Karang Intan, Semua Kel/Desa	DAK NON FISIK-DANA BOK-BOK PUSKESMAS	-	2. Meningkatkan Kualitas Sumber Daya Manusia yang berkarakter 2. Meningkatkan Kualitas Sumber Daya Manusia yang berkarakter			4.290.000,00	DINAS KESEHATAN
	1.02.02.2.02.0010	Pengelolaan Pelayanan Kesehatan Orang dengan Gangguan Jiwa Berat																		
			Jumlah Orang yang Mendapatkan Pelayanan Kesehatan Orang dengan Gangguan Jiwa Berat Sesuai Standar				-	32 orang Orang	0,00	0,00	14.400.000,00	14.400.000,00	Kab. Banjar, Karang Intan, Semua Kel/Desa	DAK NON FISIK-DANA BOK-BOK PUSKESMAS	-	2. Meningkatkan Kualitas Sumber Daya Manusia yang berkarakter 2. Meningkatkan Kualitas Sumber Daya Manusia yang berkarakter			15.840.000,00	DINAS KESEHATAN
	1.02.02.2.02.0011	Pengelolaan Pelayanan Kesehatan Orang Terduga Tuberkulosis																		
			Jumlah Orang Terduga Menderita Tuberkulosis yang Mendapatkan Pelayanan Sesuai Standar				-	366 orang Orang	0,00	0,00	16.650.000,00	16.650.000,00	Kab. Banjar, Karang Intan, Semua Kel/Desa	DAK NON FISIK-DANA BOK-BOK PUSKESMAS	-	2. Meningkatkan Kualitas Sumber Daya Manusia yang berkarakter 2. Meningkatkan Kualitas Sumber Daya Manusia yang berkarakter			18.315.000,00	DINAS KESEHATAN
	1.02.02.2.02.0015	Pengelolaan Pelayanan Kesehatan Gizi Masyarakat																		
			Jumlah Dokumen Hasil Pengelolaan Pelayanan Kesehatan Gizi Masyarakat				-	1 Laporan Dokumen	0,00	0,00	304.648.000,00	304.648.000,00	Kab. Banjar, Karang Intan, Semua Kel/Desa	DAK NON FISIK-DANA BOK-BOK PUSKESMAS	-	2. Meningkatkan Kualitas Sumber Daya Manusia yang berkarakter 2. Meningkatkan Kualitas Sumber Daya Manusia yang berkarakter			335.112.800,00	DINAS KESEHATAN
	1.02.02.2.02.0016	Pengelolaan Pelayanan Kesehatan Kerja dan Olahraga																		
			Jumlah Dokumen Hasil Pengelolaan Pelayanan Kesehatan Kerja dan Olahraga				-	1 Laporan Dokumen	0,00	0,00	17.700.000,00	17.700.000,00	Kab. Banjar, Karang Intan, Semua Kel/Desa	DAK NON FISIK-DANA BOK-BOK PUSKESMAS	-	2. Meningkatkan Kualitas Sumber Daya Manusia yang berkarakter 2. Meningkatkan Kualitas Sumber Daya Manusia yang berkarakter			19.470.000,00	DINAS KESEHATAN
	1.02.02.2.02.0017	Pengelolaan Pelayanan Kesehatan Lingkungan																		
			Jumlah Dokumen Hasil Pengelolaan Pelayanan Kesehatan Lingkungan				-	1 Laporan Dokumen	0,00	0,00	18.179.000,00	18.179.000,00	Kab. Banjar, Karang Intan, Semua Kel/Desa	DAK NON FISIK-DANA BOK-BOK PUSKESMAS	-	2. Meningkatkan Kualitas Sumber Daya Manusia yang berkarakter 2. Meningkatkan Kualitas Sumber Daya Manusia yang berkarakter			19.996.900,00	DINAS KESEHATAN
	1.02.02.2.02.0020	Pengelolaan Surveilans Kesehatan																		
			Jumlah Dokumen Hasil Pengelolaan Surveilans Kesehatan				-	1 Laporan Dokumen	0,00	0,00	38.775.000,00	38.775.000,00	Kab. Banjar, Karang Intan, Semua Kel/Desa	DAK NON FISIK-DANA BOK-BOK PUSKESMAS	-	2. Meningkatkan Kualitas Sumber Daya Manusia yang berkarakter 2. Meningkatkan Kualitas Sumber Daya Manusia yang berkarakter			42.652.500,00	DINAS KESEHATAN
	1.02.02.2.02.0021	Pengelolaan Pelayanan Kesehatan Orang dengan Masalah Kesehatan Jiwa (ODMK)																		
			Jumlah Orang dengan Masalah Kejiwaan (ODMK) yang Mendapatkan Pelayanan Kesehatan				-	32 orang Orang	0,00	0,00	10.800.000,00	10.800.000,00	Kab. Banjar, Karang Intan, Semua Kel/Desa	DAK NON FISIK-DANA BOK-BOK PUSKESMAS	-	2. Meningkatkan Kualitas Sumber Daya Manusia yang berkarakter 2. Meningkatkan Kualitas Sumber Daya Manusia yang berkarakter			11.880.000,00	DINAS KESEHATAN
	1.02.02.2.02.0025	Pelayanan Kesehatan Penyakit Menular dan Tidak Menular																		
			Jumlah Dokumen Hasil Pelayanan Kesehatan Penyakit Menular dan Tidak Menular				-	1 Laporan Dokumen	0,00	0,00	117.740.000,00	117.740.000,00	Kab. Banjar, Karang Intan, Semua Kel/Desa	DAK NON FISIK-DANA BOK-BOK PUSKESMAS	-	2. Meningkatkan Kualitas Sumber Daya Manusia yang berkarakter 2. Meningkatkan Kualitas Sumber Daya Manusia yang berkarakter			129.514.000,00	DINAS KESEHATAN
	1.02.02.2.02.0033	Operasional Pelayanan Puskesmas																		
			Jumlah Dokumen Operasional Pelayanan Puskesmas				12 Dokumen	12 Dokumen	1.900.885.000,00	1.895.885.000,00	2.607.706.000,00	706.821.000,00	Kab. Banjar, Semua Kecamatan, Semua Kel/Desa Kab. Banjar, Karang Intan, Semua Kel/Desa	PENDAPATAN DARI BLUD DANA ALOKASI UMUM (DAU) DAK NON FISIK-DANA BOK-BOK PUSKESMAS PENDAPATAN DANA KAPITASI JKN PADA FKTP	-	2. Meningkatkan Kualitas Sumber Daya Manusia yang berkarakter 2. Meningkatkan Kualitas Sumber Daya Manusia yang berkarakter			2.317.235.800,00	DINAS KESEHATAN
	1.02.02.2.02.0033	Operasional Pelayanan Puskesmas																		
			Jumlah Dokumen Operasional Pelayanan Puskesmas				-	0 Dokumen	0,00	0,00	0,00	0,00	-	-	-	2. Meningkatkan Kualitas Sumber Daya Manusia yang berkarakter 2. Meningkatkan Kualitas Sumber Daya Manusia yang berkarakter			242.762.300,00	DINAS KESEHATAN
	1.02.02.2.02.0044	Pengelolaan Pelayanan Kesehatan Reproduksi																		
			Jumlah dokumen hasil pengelolaan pelayanan kesehatan reproduksi				-	1 Laporan Dokumen	0,00	0,00	19.529.000,00	19.529.000,00	Kab. Banjar, Karang Intan, Semua Kel/Desa	DAK NON FISIK-DANA BOK-BOK PUSKESMAS	-	2. Meningkatkan Kualitas Sumber Daya Manusia yang berkarakter 2. Meningkatkan Kualitas Sumber Daya Manusia yang berkarakter			21.481.900,00	DINAS KESEHATAN
	1.02.02.2.02.0046	Pengelolaan upaya kesehatan Ibu dan Anak																		

NO	KODE	URUSAN / BIDANG URUSAN / PROGRAM / KEGIATAN / SUB KEGIATAN	INDIKATOR PROGRAM / KEGIATAN / SUB KEGIATAN	TARGET AKHIR PERIODE RENSTRA OPD	REALISASI CAPAIAN RENJA OPD TAHUN 2023	PRAKIRAAN CAPAIAN TARGET RENJA OPD TAHUN 2024	CAPAIAN KINERJA DAN KERANGKA PENDANAAN										KELOMPOK SASARAN	PRAKIRAAN MAJU RENCANA TAHUN 2026		PERANGKAT DAERAH PENANGGUNG JAWAB
							TARGET 2025		PAGU INDIKATIF (Rp)			Bertambah/Berkurang (10-12)	LOKASI	SUMBER DANA	PRIORITAS			TARGET	PAGU INDIKATIF (Rp)	
							SEBELUM	SESUDAH	RKPD 2025	APBD 2025	RKPD PERUBAHAN 2025				NASIONAL	DAERAH				
1	2	3	4	5	6	7	8	9	10	11	12	13	14	15	16	17	18	19	20	21
			Jumlah dokumen hasil pengelolaan upaya kesehatan ibu dan anak				-	1 Laporan Dokumen	0,00	0,00	1.950.000,00	1.950.000,00	Kab. Banjar, Karang Intan, Semua Kel/Desa	DAK NON FISIK-DANA BOK-BOK PUSKESMAS	-	2. Meningkatkan Kualitas Sumber Daya Manusia yang berkarakter 2. Meningkatkan Kualitas Sumber Daya Manusia yang berkarakter			2.145.000,00	DINAS KESEHATAN
	1.02.02.2.02.0048	Pengelolaan Layanan Imunisasi																		
			Jumlah Dokumen Hasil Pengelolaan Layanan Imunisasi				-	1 Laporan Dokumen	0,00	0,00	53.400.000,00	53.400.000,00	Kab. Banjar, Karang Intan, Semua Kel/Desa	DAK NON FISIK-DANA BOK-BOK PUSKESMAS	-	2. Meningkatkan Kualitas Sumber Daya Manusia yang berkarakter 2. Meningkatkan Kualitas Sumber Daya Manusia yang berkarakter			58.740.000,00	DINAS KESEHATAN
2.	**1.02.05**	**PROGRAM PEMBERDAYAAN MASYARAKAT BIDANG KESEHATAN**	**-**				**-**	**-**	**0,00**	**0,00**	**3.462.000,00**	**3.808.200,00**							**3.808.200,00**	
	1.02.05.2.03	Pengembangan dan Pelaksanaan Upaya Kesehatan Bersumber Daya Masyarakat (UKBM) Tingkat Daerah Kabupaten/Kota	-				-	-	0,00	0,00	3.462.000,00	3.462.000,00			-	2. Meningkatkan Kualitas Sumber Daya Manusia yang berkarakter 2. Meningkatkan Kualitas Sumber Daya Manusia yang berkarakter	-		3.808.200,00	DINAS KESEHATAN
	1.02.05.2.03.0001	Bimbingan Teknis dan Supervisi Pengembangan dan Pelaksanaan Upaya Kesehatan Bersumber Daya Masyarakat (UKBM)																		
			Jumlah Dokumen Hasil Bimbingan Teknis dan Supervisi Upaya Kesehatan Bersumber Daya Masyarakat (UKBM)				-	1 Laporan Dokumen	0,00	0,00	3.462.000,00	3.462.000,00	Kab. Banjar, Karang Intan, Semua Kel/Desa	DAK NON FISIK-DANA BOK-BOK PUSKESMAS	-	2. Meningkatkan Kualitas Sumber Daya Manusia yang berkarakter 2. Meningkatkan Kualitas Sumber Daya Manusia yang berkarakter			3.808.200,00	DINAS KESEHATAN
		PUSKESMAS ARANIO							**689.140.000,00**	**684.140.000,00**	**1.956.057.127,00**	**1.266.917.127,00**							**1.001.836.000,00**	
	1	**URUSAN PEMERINTAHAN WAJIB YANG BERKAITAN DENGAN PELAYANAN DASAR**							**689.140.000,00**	**684.140.000,00**	**1.956.057.127,00**	**1.266.917.127,00**							**1.001.836.000,00**	
	1.02	**URUSAN PEMERINTAHAN BIDANG KESEHATAN**							**689.140.000,00**	**684.140.000,00**	**1.956.057.127,00**	**1.266.917.127,00**							**1.001.836.000,00**	
1.	**1.02.02**	**PROGRAM PEMENUHAN UPAYA KESEHATAN PERORANGAN DAN UPAYA KESEHATAN MASYARAKAT**	**Persentase Puskesmas Terakreditasi Minimal Utama Angka Kematian Neonatus (AKN) per 1000 KH Angka Kematian Bayi (AKB) per 1000 KH Prevalensi Stunting Pada Balita Angka Kematian Ibu (AKI) Melahirkan per 100.000 KH**				**100 12,25 13,85 13 210 % per 1000 KH Per 1000 KH Prevalensi per 100.000 KH**	**100 12,25 13,85 13 210 % per 1000 KH Per 1000 KH Prevalensi per 100.000 KH**	**689.140.000,00**	**684.140.000,00**	**1.952.993.127,00**	**312.696.000,00**							**1.001.836.000,00**	
	1.02.02.2.01	Penyediaan Fasilitas Pelayanan Kesehatan untuk UKM dan UKP Kewenangan Daerah Kabupaten/Kota	*Persentase Capaian SPM Puskesmas*				95 %	95 %	121.836.000,00	121.836.000,00	146.680.000,00	24.844.000,00			-	2. Meningkatkan Kualitas Sumber Daya Manusia yang berkarakter 2. Meningkatkan Kualitas Sumber Daya Manusia yang berkarakter	Masyarakat Kab. Banjar		151.836.000,00	DINAS KESEHATAN
	1.02.02.2.01.0009	Rehabilitasi dan Pemeliharaan Puskesmas																		
			Jumlah Sarana, Prasarana dan Alat Kesehatan yang Telah Dilakukan Rehabilitasi dan Pemeliharaan Oleh Puskesmas				27 Unit	27 Unit	121.836.000,00	121.836.000,00	146.680.000,00	24.844.000,00	Kab. Banjar, Semua Kecamatan, Semua Kel/Desa	PENDAPATAN DANA KAPITASI JKN PADA FKTP DANA ALOKASI UMUM (DAU)	-	2. Meningkatkan Kualitas Sumber Daya Manusia yang berkarakter 2. Meningkatkan Kualitas Sumber Daya Manusia yang berkarakter			151.836.000,00	DINAS KESEHATAN
	1.02.02.2.02	Penyediaan Layanan Kesehatan untuk UKM dan UKP Rujukan Tingkat Daerah Kabupaten/Kota	*Persentase Capaian SPM Puskesmas*				95 %	95 %	567.304.000,00	562.304.000,00	1.806.313.127,00	1.239.009.127,00			-	2. Meningkatkan Kualitas Sumber Daya Manusia yang berkarakter 2. Meningkatkan Kualitas Sumber Daya Manusia yang berkarakter	Masyarakat Kab. Banjar		850.000.000,00	DINAS KESEHATAN
	1.02.02.2.02.0001	Pengelolaan Pelayanan Kesehatan Ibu Hamil																		
			Jumlah Ibu Hamil yang Mendapatkan Pelayanan Kesehatan Sesuai Standar				-	0 Orang	0,00	0,00	168.000.000,00	168.000.000,00	Kab. Banjar, Aranio, Semua Kel/Desa	DAK NON FISIK-DANA BOK-BOK PUSKESMAS	-	2. Meningkatkan Kualitas Sumber Daya Manusia yang berkarakter 2. Meningkatkan Kualitas Sumber Daya Manusia yang berkarakter			0,00	DINAS KESEHATAN
	1.02.02.2.02.0005	Pengelolaan Pelayanan Kesehatan pada Usia Pendidikan Dasar																		
			Jumlah Anak Usia Pendidikan Dasar yang Mendapatkan Pelayanan Kesehatan Sesuai Standar				-	0 Orang	0,00	0,00	55.425.000,00	55.425.000,00	Kab. Banjar, Aranio, Semua Kel/Desa	DAK NON FISIK-DANA BOK-BOK PUSKESMAS	-	2. Meningkatkan Kualitas Sumber Daya Manusia yang berkarakter 2. Meningkatkan Kualitas Sumber Daya Manusia yang berkarakter			0,00	DINAS KESEHATAN
	1.02.02.2.02.0010	Pengelolaan Pelayanan Kesehatan Orang dengan Gangguan Jiwa Berat																		
			Jumlah Orang yang Mendapatkan Pelayanan Kesehatan Orang dengan Gangguan Jiwa Berat Sesuai Standar				-	0 Orang	0,00	0,00	4.200.000,00	4.200.000,00	Kab. Banjar, Aranio, Semua Kel/Desa	DAK NON FISIK-DANA BOK-BOK PUSKESMAS	-	2. Meningkatkan Kualitas Sumber Daya Manusia yang berkarakter 2. Meningkatkan Kualitas Sumber Daya Manusia yang berkarakter			0,00	DINAS KESEHATAN
	1.02.02.2.02.0011	Pengelolaan Pelayanan Kesehatan Orang Terduga Tuberkulosis																		

NO	KODE	URUSAN / BIDANG URUSAN / PROGRAM / KEGIATAN / SUB KEGIATAN	INDIKATOR PROGRAM / KEGIATAN / SUB KEGIATAN	TARGET AKHIR PERIODE RENSTRA OPD	REALISASI CAPAIAN RENJA OPD TAHUN 2023	PRAKIRAAN CAPAIAN TARGET RENJA OPD TAHUN 2024	CAPAIAN KINERJA DAN KERANGKA PENDANAAN										KELOMPOK SASARAN	PRAKIRAAN MAJU RENCANA TAHUN 2026		PERANGKAT DAERAH PENANGGUNG JAWAB
							TARGET 2025		PAGU INDIKATIF (Rp)			Bertambah/Berkurang (10-12)	LOKASI	SUMBER DANA	PRIORITAS			TARGET	PAGU INDIKATIF (Rp)	
							SEBELUM	SESUDAH	RKPD 2025	APBD 2025	RKPD PERUBAHAN 2025				NASIONAL	DAERAH				
1	2	3	4	5	6	7	8	9	10	11	12	13	14	15	16	17	18	19	20	21
			Jumlah Orang Terduga Menderita Tuberkulosis yang Mendapatkan Pelayanan Sesuai Standar				-	0 Orang	0,00	0,00	26.550.000,00	26.550.000,00	Kab. Banjar, Aranio, Semua Kel/Desa	DAK NON FISIK-DANA BOK-BOK PUSKESMAS	-	2. Meningkatkan Kualitas Sumber Daya Manusia yang berkarakter 2. Meningkatkan Kualitas Sumber Daya Manusia yang berkarakter			0,00	DINAS KESEHATAN
	1.02.02.2.02.0015	Pengelolaan Pelayanan Kesehatan Gizi Masyarakat																		
			Jumlah Dokumen Hasil Pengelolaan Pelayanan Kesehatan Gizi Masyarakat				-	0 Dokumen	0,00	0,00	294.671.000,00	294.671.000,00	Kab. Banjar, Aranio, Semua Kel/Desa	DAK NON FISIK-DANA BOK-BOK PUSKESMAS	-	2. Meningkatkan Kualitas Sumber Daya Manusia yang berkarakter 2. Meningkatkan Kualitas Sumber Daya Manusia yang berkarakter			0,00	DINAS KESEHATAN
	1.02.02.2.02.0016	Pengelolaan Pelayanan Kesehatan Kerja dan Olahraga																		
			Jumlah Dokumen Hasil Pengelolaan Pelayanan Kesehatan Kerja dan Olahraga				-	0 Dokumen	0,00	0,00	8.625.000,00	8.625.000,00	Kab. Banjar, Aranio, Semua Kel/Desa	DAK NON FISIK-DANA BOK-BOK PUSKESMAS	-	2. Meningkatkan Kualitas Sumber Daya Manusia yang berkarakter 2. Meningkatkan Kualitas Sumber Daya Manusia yang berkarakter			0,00	DINAS KESEHATAN
	1.02.02.2.02.0017	Pengelolaan Pelayanan Kesehatan Lingkungan																		
			Jumlah Dokumen Hasil Pengelolaan Pelayanan Kesehatan Lingkungan				-	0 Dokumen	0,00	0,00	30.375.000,00	30.375.000,00	Kab. Banjar, Aranio, Semua Kel/Desa	DAK NON FISIK-DANA BOK-BOK PUSKESMAS	-	2. Meningkatkan Kualitas Sumber Daya Manusia yang berkarakter 2. Meningkatkan Kualitas Sumber Daya Manusia yang berkarakter			0,00	DINAS KESEHATAN
	1.02.02.2.02.0020	Pengelolaan Surveilans Kesehatan																		
			Jumlah Dokumen Hasil Pengelolaan Surveilans Kesehatan				-	0 Dokumen	0,00	0,00	37.050.000,00	37.050.000,00	Kab. Banjar, Aranio, Semua Kel/Desa	DAK NON FISIK-DANA BOK-BOK PUSKESMAS	-	2. Meningkatkan Kualitas Sumber Daya Manusia yang berkarakter 2. Meningkatkan Kualitas Sumber Daya Manusia yang berkarakter			0,00	DINAS KESEHATAN
	1.02.02.2.02.0021	Pengelolaan Pelayanan Kesehatan Orang dengan Masalah Kesehatan Jiwa (ODMK)																		
			Jumlah Orang dengan Masalah Kejiwaan (ODMK) yang Mendapatkan Pelayanan Kesehatan				-	0 Orang	0,00	0,00	4.950.000,00	4.950.000,00	Kab. Banjar, Aranio, Semua Kel/Desa	DAK NON FISIK-DANA BOK-BOK PUSKESMAS	-	2. Meningkatkan Kualitas Sumber Daya Manusia yang berkarakter 2. Meningkatkan Kualitas Sumber Daya Manusia yang berkarakter			0,00	DINAS KESEHATAN
	1.02.02.2.02.0025	Pelayanan Kesehatan Penyakit Menular dan Tidak Menular																		
			Jumlah Dokumen Hasil Pelayanan Kesehatan Penyakit Menular dan Tidak Menular				-	0 Dokumen	0,00	0,00	111.750.000,00	111.750.000,00	Kab. Banjar, Aranio, Semua Kel/Desa	DAK NON FISIK-DANA BOK-BOK PUSKESMAS	-	2. Meningkatkan Kualitas Sumber Daya Manusia yang berkarakter 2. Meningkatkan Kualitas Sumber Daya Manusia yang berkarakter			0,00	DINAS KESEHATAN
	1.02.02.2.02.0033	Operasional Pelayanan Puskesmas																		
			Jumlah Dokumen Operasional Pelayanan Puskesmas				12 Dokumen	12 Dokumen	567.304.000,00	562.304.000,00	990.475.127,00	423.171.127,00	Kab. Banjar, Aranio, Semua Kel/Desa	PENDAPATAN DARI BLUD PENDAPATAN DANA KAPITASI JKN PADA FKTP DANA ALOKASI UMUM (DAU) DAK NON FISIK-DANA BOK-BOK PUSKESMAS	-	2. Meningkatkan Kualitas Sumber Daya Manusia yang berkarakter 2. Meningkatkan Kualitas Sumber Daya Manusia yang berkarakter			850.000.000,00	DINAS KESEHATAN
	1.02.02.2.02.0042	Pengelolaan pelayanan kesehatan Malaria																		
			Jumlah orang yang mendapatkan pelayanan kesehatan malaria				-	0 Orang	0,00	0,00	3.812.000,00	3.812.000,00	Kab. Banjar, Aranio, Semua Kel/Desa	DAK NON FISIK-DANA BOK-BOK PUSKESMAS	-	2. Meningkatkan Kualitas Sumber Daya Manusia yang berkarakter 2. Meningkatkan Kualitas Sumber Daya Manusia yang berkarakter			0,00	DINAS KESEHATAN
	1.02.02.2.02.0044	Pengelolaan Pelayanan Kesehatan Reproduksi																		
			Jumlah dokumen hasil pengelolaan pelayanan kesehatan reproduksi				-	0 Dokumen	0,00	0,00	10.730.000,00	10.730.000,00	Kab. Banjar, Aranio, Semua Kel/Desa	DAK NON FISIK-DANA BOK-BOK PUSKESMAS	-	2. Meningkatkan Kualitas Sumber Daya Manusia yang berkarakter 2. Meningkatkan Kualitas Sumber Daya Manusia yang berkarakter			0,00	DINAS KESEHATAN
	1.02.02.2.02.0046	Pengelolaan upaya kesehatan Ibu dan Anak																		
			Jumlah dokumen hasil pengelolaan upaya kesehatan ibu dan anak				-	0 Dokumen	0,00	0,00	1.200.000,00	1.200.000,00	Kab. Banjar, Aranio, Semua Kel/Desa	DAK NON FISIK-DANA BOK-BOK PUSKESMAS	-	2. Meningkatkan Kualitas Sumber Daya Manusia yang berkarakter 2. Meningkatkan Kualitas Sumber Daya Manusia yang berkarakter			0,00	DINAS KESEHATAN
	1.02.02.2.02.0047	Pengelolaan Pelayanan Kelanjutusiaan																		
			Jumlah dokumen hasil pengelolaan pelayanan kelanjutusiaan				-	0 Dokumen	0,00	0,00	6.300.000,00	6.300.000,00	Kab. Banjar, Aranio, Semua Kel/Desa	DAK NON FISIK-DANA BOK-BOK PUSKESMAS	-	2. Meningkatkan Kualitas Sumber Daya Manusia yang berkarakter 2. Meningkatkan Kualitas Sumber Daya Manusia yang berkarakter			0,00	DINAS KESEHATAN
	1.02.02.2.02.0048	Pengelolaan Layanan Imunisasi																		

NO	KODE	URUSAN / BIDANG URUSAN / PROGRAM / KEGIATAN / SUB KEGIATAN	INDIKATOR PROGRAM / KEGIATAN / SUB KEGIATAN	TARGET AKHIR PERIODE RENSTRA OPD	REALISASI CAPAIAN RENJA OPD TAHUN 2023	PRAKIRAAN CAPAIAN TARGET RENJA OPD TAHUN 2024	CAPAIAN KINERJA DAN KERANGKA PENDANAAN										KELOMPOK SASARAN	PRAKIRAAN MAJU RENCANA TAHUN 2026		PERANGKAT DAERAH PENANGGUNG JAWAB
							TARGET 2025		PAGU INDIKATIF (Rp)			Bertambah/Berkurang (10-12)	LOKASI	SUMBER DANA	PRIORITAS			TARGET	PAGU INDIKATIF (Rp)	
							SEBELUM	SESUDAH	RKPD 2025	APBD 2025	RKPD PERUBAHAN 2025				NASIONAL	DAERAH				
1	2	3	4	5	6	7	8	9	10	11	12	13	14	15	16	17	18	19	20	21
			Jumlah Dokumen Hasil Pengelolaan Layanan Imunisasi				-	0 Dokumen	0,00	0,00	52.200.000,00	52.200.000,00	Kab. Banjar, Aranio, Semua Kel/Desa	DAK NON FISIK-DANA BOK-BOK PUSKESMAS	-	2. Meningkatkan Kualitas Sumber Daya Manusia yang berkarakter 2. Meningkatkan Kualitas Sumber Daya Manusia yang berkarakter			0,00	DINAS KESEHATAN
2.	**1.02.05**	**PROGRAM PEMBERDAYAAN MASYARAKAT BIDANG KESEHATAN**	**-**				**-**	**-**	**0,00**	**0,00**	**3.064.000,00**	**0,00**							**0,00**	
	1.02.05.2.03	Pengembangan dan Pelaksanaan Upaya Kesehatan Bersumber Daya Masyarakat (UKBM) Tingkat Daerah Kabupaten/Kota	-				-	-	0,00	0,00	3.064.000,00	3.064.000,00			-	2. Meningkatkan Kualitas Sumber Daya Manusia yang berkarakter 2. Meningkatkan Kualitas Sumber Daya Manusia yang berkarakter	-		0,00	DINAS KESEHATAN
	1.02.05.2.03.0001	Bimbingan Teknis dan Supervisi Pengembangan dan Pelaksanaan Upaya Kesehatan Bersumber Daya Masyarakat (UKBM)																		
			Jumlah Dokumen Hasil Bimbingan Teknis dan Supervisi Upaya Kesehatan Bersumber Daya Masyarakat (UKBM)				-	0 Dokumen	0,00	0,00	3.064.000,00	3.064.000,00	Kab. Banjar, Aranio, Semua Kel/Desa	DAK NON FISIK-DANA BOK-BOK PUSKESMAS	-	2. Meningkatkan Kualitas Sumber Daya Manusia yang berkarakter 2. Meningkatkan Kualitas Sumber Daya Manusia yang berkarakter			0,00	DINAS KESEHATAN
		PUSKESMAS TELAGA BAUNTUNG							**525.175.050,00**	**510.175.050,00**	**1.467.925.435,00**	**942.750.385,00**							**1.421.031.392,00**	
	1	**URUSAN PEMERINTAHAN WAJIB YANG BERKAITAN DENGAN PELAYANAN DASAR**							**525.175.050,00**	**510.175.050,00**	**1.467.925.435,00**	**942.750.385,00**							**1.421.031.392,00**	
	1.02	**URUSAN PEMERINTAHAN BIDANG KESEHATAN**							**525.175.050,00**	**510.175.050,00**	**1.467.925.435,00**	**942.750.385,00**							**1.421.031.392,00**	
1.	**1.02.02**	**PROGRAM PEMENUHAN UPAYA KESEHATAN PERORANGAN DAN UPAYA KESEHATAN MASYARAKAT**	**Persentase puskesmas terakreditasi minimal utama**				**100,00 %**	**100,00 %**	**525.175.050,00**	**510.175.050,00**	**1.464.905.435,00**	**892.534.342,00**							**1.417.709.392,00**	
	1.02.02.2.01	Penyediaan Fasilitas Pelayanan Kesehatan untuk UKM dan UKP Kewenangan Daerah Kabupaten/Kota	*Persentase capaian ASPAK puskesmas minimal 70%*				69 %	69 %	160.739.250,00	160.739.250,00	160.739.250,00	0,00			-	2. Meningkatkan Kualitas Sumber Daya Manusia yang berkarakter 2. Meningkatkan Kualitas Sumber Daya Manusia yang berkarakter	Masyarakat Kab. Banjar		168.776.212,00	DINAS KESEHATAN
	1.02.02.2.01.0009	Rehabilitasi dan Pemeliharaan Puskesmas																		
			Jumlah Sarana, Prasarana dan Alat Kesehatan yang Telah Dilakukan Rehabilitasi dan Pemeliharaan Oleh Puskesmas				15 Unit	15 Unit	160.739.250,00	160.739.250,00	160.739.250,00	0,00	Kab. Banjar, Semua Kecamatan, Semua Kel/Desa Kab. Banjar, Telaga Bauntung, Semua Kel/Desa	DANA ALOKASI UMUM (DAU) DAU YANG DITENTUKAN P ENGGUNAANN YA BIDANG KESEHATAN	-	2. Meningkatkan Kualitas Sumber Daya Manusia yang berkarakter 2. Meningkatkan Kualitas Sumber Daya Manusia yang berkarakter			168.776.212,00	DINAS KESEHATAN
	1.02.02.2.02	Penyediaan Layanan Kesehatan untuk UKM dan UKP Rujukan Tingkat Daerah Kabupaten/Kota	*Persentase capaian SPM Puskesmas*				95 %	95 %	364.435.800,00	349.435.800,00	1.304.166.185,00	939.730.385,00			-	2. Meningkatkan Kualitas Sumber Daya Manusia yang berkarakter 2. Meningkatkan Kualitas Sumber Daya Manusia yang berkarakter	Masyarakat Kab. Banjar		1.248.933.180,00	DINAS KESEHATAN
	1.02.02.2.02.0001	Pengelolaan Pelayanan Kesehatan Ibu Hamil																		
			Jumlah Ibu Hamil yang Mendapatkan Pelayanan Kesehatan Sesuai Standar				-	53 Orang	0,00	0,00	54.240.000,00	54.240.000,00	Kab. Banjar, Telaga Bauntung, Semua Kel/Desa	DAK NON FISIK-DANA BOK-BOK PUSKESMAS	-	2. Meningkatkan Kualitas Sumber Daya Manusia yang berkarakter 2. Meningkatkan Kualitas Sumber Daya Manusia yang berkarakter			59.664.000,00	DINAS KESEHATAN
	1.02.02.2.02.0005	Pengelolaan Pelayanan Kesehatan pada Usia Pendidikan Dasar																		
			Jumlah Anak Usia Pendidikan Dasar yang Mendapatkan Pelayanan Kesehatan Sesuai Standar				-	584 Orang	0,00	0,00	39.150.000,00	39.150.000,00	Kab. Banjar, Telaga Bauntung, Semua Kel/Desa	DAK NON FISIK-DANA BOK-BOK PUSKESMAS	-	2. Meningkatkan Kualitas Sumber Daya Manusia yang berkarakter 2. Meningkatkan Kualitas Sumber Daya Manusia yang berkarakter			43.065.000,00	DINAS KESEHATAN
	1.02.02.2.02.0010	Pengelolaan Pelayanan Kesehatan Orang dengan Gangguan Jiwa Berat																		
			Jumlah Orang yang Mendapatkan Pelayanan Kesehatan Orang dengan Gangguan Jiwa Berat Sesuai Standar				-	5 Orang	0,00	0,00	3.600.000,00	3.600.000,00	Kab. Banjar, Telaga Bauntung, Semua Kel/Desa	DAK NON FISIK-DANA BOK-BOK PUSKESMAS	-	2. Meningkatkan Kualitas Sumber Daya Manusia yang berkarakter 2. Meningkatkan Kualitas Sumber Daya Manusia yang berkarakter			3.960.000,00	DINAS KESEHATAN
	1.02.02.2.02.0011	Pengelolaan Pelayanan Kesehatan Orang Terduga Tuberkulosis																		
			Jumlah Orang Terduga Menderita Tuberkulosis yang Mendapatkan Pelayanan Sesuai Standar				-	59 Orang	0,00	0,00	17.250.000,00	17.250.000,00	Kab. Banjar, Telaga Bauntung, Semua Kel/Desa	DAK NON FISIK-DANA BOK-BOK PUSKESMAS	-	2. Meningkatkan Kualitas Sumber Daya Manusia yang berkarakter 2. Meningkatkan Kualitas Sumber Daya Manusia yang berkarakter			18.975.000,00	DINAS KESEHATAN
	1.02.02.2.02.0015	Pengelolaan Pelayanan Kesehatan Gizi Masyarakat																		
			Jumlah Dokumen Hasil Pengelolaan Pelayanan Kesehatan Gizi Masyarakat				-	12 Dokumen	0,00	0,00	251.340.000,00	251.340.000,00	Kab. Banjar, Telaga Bauntung, Semua Kel/Desa	DAK NON FISIK-DANA BOK-BOK PUSKESMAS	-	2. Meningkatkan Kualitas Sumber Daya Manusia yang berkarakter 2. Meningkatkan Kualitas Sumber Daya Manusia yang berkarakter			276.474.000,00	DINAS KESEHATAN
	1.02.02.2.02.0016	Pengelolaan Pelayanan Kesehatan Kerja dan Olahraga																		

NO	KODE	URUSAN / BIDANG URUSAN / PROGRAM / KEGIATAN / SUB KEGIATAN	INDIKATOR PROGRAM / KEGIATAN / SUB KEGIATAN	TARGET AKHIR PERIODE RENSTRA OPD	REALISASI CAPAIAN RENJA OPD TAHUN 2023	PRAKIRAAN CAPAIAN TARGET RENJA OPD TAHUN 2024	CAPAIAN KINERJA DAN KERANGKA PENDANAAN										KELOMPOK SASARAN	PRAKIRAAN MAJU RENCANA TAHUN 2026		PERANGKAT DAERAH PENANGGUNG JAWAB
							TARGET 2025		PAGU INDIKATIF (Rp)			Bertambah/Berkurang (10-12)	LOKASI	SUMBER DANA	PRIORITAS			TARGET	PAGU INDIKATIF (Rp)	
							SEBELUM	SESUDAH	RKPD 2025	APBD 2025	RKPD PERUBAHAN 2025				NASIONAL	DAERAH				
1	2	3	4	5	6	7	8	9	10	11	12	13	14	15	16	17	18	19	20	21
			Jumlah Dokumen Hasil Pengelolaan Pelayanan Kesehatan Kerja dan Olahraga				-	12 Dokumen	0,00	0,00	12.000.000,00	12.000.000,00	Kab. Banjar, Telaga Bauntung, Semua Kel/Desa	DAK NON FISIK-DANA BOK-BOK PUSKESMAS	-	2. Meningkatkan Kualitas Sumber Daya Manusia yang berkarakter 2. Meningkatkan Kualitas Sumber Daya Manusia yang berkarakter			13.200.000,00	DINAS KESEHATAN
	1.02.02.2.02.0017	Pengelolaan Pelayanan Kesehatan Lingkungan																		
			Jumlah Dokumen Hasil Pengelolaan Pelayanan Kesehatan Lingkungan				-	12 Dokumen	0,00	0,00	20.700.000,00	20.700.000,00	Kab. Banjar, Telaga Bauntung, Semua Kel/Desa	DAK NON FISIK-DANA BOK-BOK PUSKESMAS	-	2. Meningkatkan Kualitas Sumber Daya Manusia yang berkarakter 2. Meningkatkan Kualitas Sumber Daya Manusia yang berkarakter			22.770.000,00	DINAS KESEHATAN
	1.02.02.2.02.0020	Pengelolaan Surveilans Kesehatan																		
			Jumlah Dokumen Hasil Pengelolaan Surveilans Kesehatan				-	12 Dokumen	0,00	0,00	17.135.000,00	17.135.000,00	Kab. Banjar, Telaga Bauntung, Semua Kel/Desa	DAK NON FISIK-DANA BOK-BOK PUSKESMAS	-	2. Meningkatkan Kualitas Sumber Daya Manusia yang berkarakter 2. Meningkatkan Kualitas Sumber Daya Manusia yang berkarakter			18.848.500,00	DINAS KESEHATAN
	1.02.02.2.02.0021	Pengelolaan Pelayanan Kesehatan Orang dengan Masalah Kesehatan Jiwa (ODMK)																		
			Jumlah Orang dengan Masalah Kejiwaan (ODMK) yang Mendapatkan Pelayanan Kesehatan				-	5 Orang	0,00	0,00	9.000.000,00	9.000.000,00	Kab. Banjar, Telaga Bauntung, Semua Kel/Desa	DAK NON FISIK-DANA BOK-BOK PUSKESMAS	-	2. Meningkatkan Kualitas Sumber Daya Manusia yang berkarakter 2. Meningkatkan Kualitas Sumber Daya Manusia yang berkarakter			9.900.000,00	DINAS KESEHATAN
	1.02.02.2.02.0025	Pelayanan Kesehatan Penyakit Menular dan Tidak Menular																		
			Jumlah Dokumen Hasil Pelayanan Kesehatan Penyakit Menular dan Tidak Menular				-	12 Dokumen	0,00	0,00	108.630.000,00	108.630.000,00	Kab. Banjar, Telaga Bauntung, Semua Kel/Desa	DAK NON FISIK-DANA BOK-BOK PUSKESMAS	-	2. Meningkatkan Kualitas Sumber Daya Manusia yang berkarakter 2. Meningkatkan Kualitas Sumber Daya Manusia yang berkarakter			119.493.000,00	DINAS KESEHATAN
	1.02.02.2.02.0033	Operasional Pelayanan Puskesmas																		
			Jumlah Dokumen Operasional Pelayanan Puskesmas				12 Dokumen	12 Dokumen	364.435.800,00	349.435.800,00	676.976.185,00	312.540.385,00	Kab. Banjar, Telaga Bauntung, Semua Kel/Desa	PENDAPATAN DARI BLUD DANA ALOKASI UMUM (DAU) DAK NON FISIK-DANA BOK-BOK PUSKESMAS PENDAPATAN DANA KAPITASI JKN PADA FKTP	-	2. Meningkatkan Kualitas Sumber Daya Manusia yang berkarakter 2. Meningkatkan Kualitas Sumber Daya Manusia yang berkarakter			559.024.180,00	DINAS KESEHATAN
	1.02.02.2.02.0042	Pengelolaan pelayanan kesehatan Malaria																		
			Jumlah orang yang mendapatkan pelayanan kesehatan malaria				-	53 Orang	0,00	0,00	1.500.000,00	1.500.000,00	Kab. Banjar, Telaga Bauntung, Semua Kel/Desa	DAK NON FISIK-DANA BOK-BOK PUSKESMAS	-	2. Meningkatkan Kualitas Sumber Daya Manusia yang berkarakter 2. Meningkatkan Kualitas Sumber Daya Manusia yang berkarakter			1.650.000,00	DINAS KESEHATAN
	1.02.02.2.02.0044	Pengelolaan Pelayanan Kesehatan Reproduksi																		
			Jumlah dokumen hasil pengelolaan pelayanan kesehatan reproduksi				-	12 Dokumen	0,00	0,00	30.960.000,00	30.960.000,00	Kab. Banjar, Telaga Bauntung, Semua Kel/Desa	DAK NON FISIK-DANA BOK-BOK PUSKESMAS	-	2. Meningkatkan Kualitas Sumber Daya Manusia yang berkarakter 2. Meningkatkan Kualitas Sumber Daya Manusia yang berkarakter			34.056.000,00	DINAS KESEHATAN
	1.02.02.2.02.0046	Pengelolaan upaya kesehatan Ibu dan Anak																		
			Jumlah dokumen hasil pengelolaan upaya kesehatan ibu dan anak				-	12 Dokumen	0,00	0,00	1.385.000,00	1.385.000,00	Kab. Banjar, Telaga Bauntung, Semua Kel/Desa	DAK NON FISIK-DANA BOK-BOK PUSKESMAS	-	2. Meningkatkan Kualitas Sumber Daya Manusia yang berkarakter 2. Meningkatkan Kualitas Sumber Daya Manusia yang berkarakter			1.523.500,00	DINAS KESEHATAN
	1.02.02.2.02.0047	Pengelolaan Pelayanan Kelanjutusiaan																		
			Jumlah dokumen hasil pengelolaan pelayanan kelanjutusiaan				-	12 Dokumen	0,00	0,00	24.300.000,00	24.300.000,00	Kab. Banjar, Telaga Bauntung, Semua Kel/Desa	DAK NON FISIK-DANA BOK-BOK PUSKESMAS	-	2. Meningkatkan Kualitas Sumber Daya Manusia yang berkarakter 2. Meningkatkan Kualitas Sumber Daya Manusia yang berkarakter			26.730.000,00	DINAS KESEHATAN
	1.02.02.2.02.0048	Pengelolaan Layanan Imunisasi																		
			Jumlah Dokumen Hasil Pengelolaan Layanan Imunisasi				-	12 Dokumen	0,00	0,00	36.000.000,00	36.000.000,00	Kab. Banjar, Telaga Bauntung, Semua Kel/Desa	DAK NON FISIK-DANA BOK-BOK PUSKESMAS	-	2. Meningkatkan Kualitas Sumber Daya Manusia yang berkarakter 2. Meningkatkan Kualitas Sumber Daya Manusia yang berkarakter			39.600.000,00	DINAS KESEHATAN
2.	**1.02.05**	**PROGRAM PEMBERDAYAAN MASYARAKAT BIDANG KESEHATAN**	**-**				**-**	**-**	**0,00**	**0,00**	**3.020.000,00**	**3.322.000,00**							**3.322.000,00**	
	1.02.05.2.03	Pengembangan dan Pelaksanaan Upaya Kesehatan Bersumber Daya Masyarakat (UKBM) Tingkat Daerah Kabupaten/Kota	-				-	-	0,00	0,00	3.020.000,00	3.020.000,00			-	2. Meningkatkan Kualitas Sumber Daya Manusia yang berkarakter 2. Meningkatkan Kualitas Sumber Daya Manusia yang berkarakter	-		3.322.000,00	DINAS KESEHATAN
	1.02.05.2.03.0001	Bimbingan Teknis dan Supervisi Pengembangan dan Pelaksanaan Upaya Kesehatan Bersumber Daya Masyarakat (UKBM)																		

NO	KODE	URUSAN / BIDANG URUSAN / PROGRAM / KEGIATAN / SUB KEGIATAN	INDIKATOR PROGRAM / KEGIATAN / SUB KEGIATAN	TARGET AKHIR PERIODE RENSTRA OPD	REALISASI CAPAIAN RENJA OPD TAHUN 2023	PRAKIRAAN CAPAIAN TARGET RENJA OPD TAHUN 2024	CAPAIAN KINERJA DAN KERANGKA PENDANAAN										KELOMPOK SASARAN	PRAKIRAAN MAJU RENCANA TAHUN 2026		PERANGKAT DAERAH PENANGGUNG JAWAB
							TARGET 2025		PAGU INDIKATIF (Rp)			Bertambah/Berkurang (10-12)	LOKASI	SUMBER DANA	PRIORITAS			TARGET	PAGU INDIKATIF (Rp)	
							SEBELUM	SESUDAH	RKPD 2025	APBD 2025	RKPD PERUBAHAN 2025				NASIONAL	DAERAH				
1	2	3	4	5	6	7	8	9	10	11	12	13	14	15	16	17	18	19	20	21
			Jumlah Dokumen Hasil Bimbingan Teknis dan Supervisi Upaya Kesehatan Bersumber Daya Masyarakat (UKBM)				-	12 Dokumen	0,00	0,00	3.020.000,00	3.020.000,00	Kab. Banjar, Telaga Bauntung, Semua Kel/Desa	DAK NON FISIK-DANA BOK-BOK PUSKESMAS	-	2. Meningkatkan Kualitas Sumber Daya Manusia yang berkarakter 2. Meningkatkan Kualitas Sumber Daya Manusia yang berkarakter			3.322.000,00	DINAS KESEHATAN
		LABORATORIUM KESEHATAN DAERAH							**0,00**	**0,00**	**928.361.513,00**	**928.361.513,00**							**1.050.000.000,00**	
	1	**URUSAN PEMERINTAHAN WAJIB YANG BERKAITAN DENGAN PELAYANAN DASAR**							**0,00**	**0,00**	**928.361.513,00**	**928.361.513,00**							**1.050.000.000,00**	
	1.02	**URUSAN PEMERINTAHAN BIDANG KESEHATAN**							**0,00**	**0,00**	**928.361.513,00**	**928.361.513,00**							**1.050.000.000,00**	
1.	**1.02.02**	**PROGRAM PEMENUHAN UPAYA KESEHATAN PERORANGAN DAN UPAYA KESEHATAN MASYARAKAT**	**-**				**-**	**-**	**0,00**	**0,00**	**928.361.513,00**	**1.050.000.000,00**							**1.050.000.000,00**	
	1.02.02.2.01	Penyediaan Fasilitas Pelayanan Kesehatan untuk UKM dan UKP Kewenangan Daerah Kabupaten/Kota	-						0,00	0,00	68.444.000,00	68.444.000,00			-	2. Meningkatkan Kualitas Sumber Daya Manusia yang berkarakter 2. Meningkatkan Kualitas Sumber Daya Manusia yang berkarakter	Masyarakat Kab. Banjar		100.000.000,00	DINAS KESEHATAN
	1.02.02.2.01.0010	Rehabilitasi dan Pemeliharaan Fasilitas Kesehatan Lainnya																		
			Jumlah Sarana , Prasarana dan Alat Kesehatan yang Telah Dilakukan Rehabilitasi dan Pemeliharaan oleh Fasilitas Kesehatan Lainnya				36 Unit	36 Unit	0,00	0,00	68.444.000,00	68.444.000,00	Kab. Banjar, Semua Kecamatan, Semua Kel/Desa	DANA ALOKASI UMUM (DAU)	-	2. Meningkatkan Kualitas Sumber Daya Manusia yang berkarakter 2. Meningkatkan Kualitas Sumber Daya Manusia yang berkarakter			100.000.000,00	DINAS KESEHATAN
	1.02.02.2.01.0010	Rehabilitasi dan Pemeliharaan Fasilitas Kesehatan Lainnya																		
	1.02.02.2.02	Penyediaan Layanan Kesehatan untuk UKM dan UKP Rujukan Tingkat Daerah Kabupaten/Kota	*Persentase capaian SPM Puskesmas*				95 %	95 %	0,00	0,00	859.917.513,00	859.917.513,00			-	2. Meningkatkan Kualitas Sumber Daya Manusia yang berkarakter 2. Meningkatkan Kualitas Sumber Daya Manusia yang berkarakter	Masyarakat Kab. Banjar		950.000.000,00	DINAS KESEHATAN
	1.02.02.2.02.0034	Operasional Pelayanan Fasilitas Kesehatan Lainnya																		
			Jumlah Dokumen Operasional Pelayanan Fasilitas Kesehatan Lainnya				12 Dokumen	12 Dokumen	0,00	0,00	859.917.513,00	859.917.513,00	Kab. Banjar, Semua Kecamatan, Semua Kel/Desa	DANA ALOKASI UMUM (DAU)	-	2. Meningkatkan Kualitas Sumber Daya Manusia yang berkarakter 2. Meningkatkan Kualitas Sumber Daya Manusia yang berkarakter			950.000.000,00	DINAS KESEHATAN
	1.02.02.2.02.0034	Operasional Pelayanan Fasilitas Kesehatan Lainnya																		
		INSTALASI FARMASI KABUPATEN							**0,00**	**0,00**	**587.337.000,00**	**587.337.000,00**							**718.359.950,00**	
	1	**URUSAN PEMERINTAHAN WAJIB YANG BERKAITAN DENGAN PELAYANAN DASAR**							**0,00**	**0,00**	**587.337.000,00**	**587.337.000,00**							**718.359.950,00**	
	1.02	**URUSAN PEMERINTAHAN BIDANG KESEHATAN**							**0,00**	**0,00**	**587.337.000,00**	**587.337.000,00**							**718.359.950,00**	
1.	**1.02.02**	**PROGRAM PEMENUHAN UPAYA KESEHATAN PERORANGAN DAN UPAYA KESEHATAN MASYARAKAT**	**Persentase puskesmas terakreditasi minimal utama**				**100,00 %**	**100,00 %**	**0,00**	**0,00**	**587.337.000,00**	**718.359.950,00**							**718.359.950,00**	
	1.02.02.2.01	Penyediaan Fasilitas Pelayanan Kesehatan untuk UKM dan UKP Kewenangan Daerah Kabupaten/Kota	*Persentase capaian ASPAK puskesmas minimal 70%*				69 %	69 %	0,00	0,00	185.596.000,00	185.596.000,00			-	2. Meningkatkan Kualitas Sumber Daya Manusia yang berkarakter 2. Meningkatkan Kualitas Sumber Daya Manusia yang berkarakter	Masyarakat Kab. Banjar		223.434.200,00	DINAS KESEHATAN
	1.02.02.2.01.0010	Rehabilitasi dan Pemeliharaan Fasilitas Kesehatan Lainnya																		
			Jumlah Sarana , Prasarana dan Alat Kesehatan yang Telah Dilakukan Rehabilitasi dan Pemeliharaan oleh Fasilitas Kesehatan Lainnya				147 Unit	147 Unit	0,00	0,00	185.596.000,00	185.596.000,00	Kab. Banjar, Semua Kecamatan, Semua Kel/Desa	DANA ALOKASI UMUM (DAU)	-	2. Meningkatkan Kualitas Sumber Daya Manusia yang berkarakter 2. Meningkatkan Kualitas Sumber Daya Manusia yang berkarakter			223.434.200,00	DINAS KESEHATAN
	1.02.02.2.01.0010	Rehabilitasi dan Pemeliharaan Fasilitas Kesehatan Lainnya																		
	1.02.02.2.02	Penyediaan Layanan Kesehatan untuk UKM dan UKP Rujukan Tingkat Daerah Kabupaten/Kota	*Persentase capaian SPM Puskesmas*				95 %	95 %	0,00	0,00	401.741.000,00	401.741.000,00			-	2. Meningkatkan Kualitas Sumber Daya Manusia yang berkarakter 2. Meningkatkan Kualitas Sumber Daya Manusia yang berkarakter	Masyarakat Kab. Banjar		494.925.750,00	DINAS KESEHATAN
	1.02.02.2.02.0034	Operasional Pelayanan Fasilitas Kesehatan Lainnya																		
			Jumlah Dokumen Operasional Pelayanan Fasilitas Kesehatan Lainnya				12 Dokumen	12 Dokumen	0,00	0,00	401.741.000,00	401.741.000,00	Kab. Banjar, Semua Kecamatan, Semua Kel/Desa	DANA ALOKASI UMUM (DAU)	-	2. Meningkatkan Kualitas Sumber Daya Manusia yang berkarakter 2. Meningkatkan Kualitas Sumber Daya Manusia yang berkarakter			494.925.750,00	DINAS KESEHATAN
	1.02.02.2.02.0034	Operasional Pelayanan Fasilitas Kesehatan Lainnya																		
		PUSKESMAS CINTAPURI DARUSSALAM							**550.101.100,00**	**545.101.100,00**	**1.697.684.500,00**	**1.147.583.400,00**							**99.288.000,00**	
	1	**URUSAN PEMERINTAHAN WAJIB YANG BERKAITAN DENGAN PELAYANAN DASAR**							**550.101.100,00**	**545.101.100,00**	**1.697.684.500,00**	**1.147.583.400,00**							**99.288.000,00**	
	1.02	**URUSAN PEMERINTAHAN BIDANG KESEHATAN**							**550.101.100,00**	**545.101.100,00**	**1.697.684.500,00**	**1.147.583.400,00**							**99.288.000,00**	

NO	KODE	URUSAN / BIDANG URUSAN / PROGRAM / KEGIATAN / SUB KEGIATAN	INDIKATOR PROGRAM / KEGIATAN / SUB KEGIATAN	TARGET AKHIR PERIODE RENSTRA OPD	REALISASI CAPAIAN RENJA OPD TAHUN 2023	PRAKIRAAN CAPAIAN TARGET RENJA OPD TAHUN 2024	CAPAIAN KINERJA DAN KERANGKA PENDANAAN										KELOMPOK SASARAN	PRAKIRAAN MAJU RENCANA TAHUN 2026		PERANGKAT DAERAH PENANGGUNG JAWAB
							TARGET 2025		PAGU INDIKATIF (Rp)			Bertambah/Berkurang (10-12)	LOKASI	SUMBER DANA	PRIORITAS			TARGET	PAGU INDIKATIF (Rp)	
							SEBELUM	SESUDAH	RKPD 2025	APBD 2025	RKPD PERUBAHAN 2025				NASIONAL	DAERAH				
1	2	3	4	5	6	7	8	9	10	11	12	13	14	15	16	17	18	19	20	21
1.	**1.02.02**	**PROGRAM PEMENUHAN UPAYA KESEHATAN PERORANGAN DAN UPAYA KESEHATAN MASYARAKAT**	**Persentase puskesmas terakreditasi minimal utama Presentase puskesmas terakreditasi minimal utama Angka kematian Neonatus (AKN) per 1000 KH Angka kematian Bayi (AKB) per 1000 KH Prevelensi Stunting Pada Balita Angka kematian ibu (AKI) melahirkan per 100.000 KH**				**100,00 100,00 12,25 13,85 13 210 % % per 1000 KH per 1000 KH Prevelensi per 100.000 KH**	**100,00 100,00 12,25 13,85 13 210 % % per 1000 KH per 1000 KH Prevelensi per 100.000 KH**	**550.101.100,00**	**545.101.100,00**	**1.693.414.500,00**	**-450.813.100,00**						**99.288.000,00**	
	1.02.02.2.01	Penyediaan Fasilitas Pelayanan Kesehatan untuk UKM dan UKP Kewenangan Daerah Kabupaten/Kota	*Persentase capaian ASPAK puskesmas minimal 70% Presentase capaian SPM Puskesmas*				69 % 95 %	69 % 95 %	94.566.000,00	94.566.000,00	126.650.000,00	32.084.000,00			Memperkuat pembangunan sumber daya manusia (SDM), sains, teknologi, pendidikan, kesehatan, prestasi olahraga, kesetaraan gender, serta penguatan peran perempuan, pemuda (generasi milenial dan generasi Z), dan penyandang disabilitas.	2. Meningkatkan Kualitas Sumber Daya Manusia yang berkarakter 2. Meningkatkan Kualitas Sumber Daya Manusia yang berkarakter	Masyarakat Kab. Banjar		99.288.000,00	DINAS KESEHATAN
	1.02.02.2.01.0009	Rehabilitasi dan Pemeliharaan Puskesmas																		
			Jumlah Sarana, Prasarana dan Alat Kesehatan yang Telah Dilakukan Rehabilitasi dan Pemeliharaan Oleh Puskesmas				38 Unit	38 Unit	94.566.000,00	94.566.000,00	126.650.000,00	32.084.000,00	Kab. Banjar, Semua Kecamatan, Semua Kel/Desa Kab. Banjar, Cintapuri Darussalam, Semua Kel/Desa	DANA ALOKASI UMUM (DAU) DAU YANG DITENTUKAN P ENGGUNAANN YA BIDANG KESEHATAN PENDAPATAN DANA KAPITASI JKN PADA FKTP	Memperkuat pembangunan sumber daya manusia (SDM), sains, teknologi, pendidikan, kesehatan, prestasi olahraga, kesetaraan gender, serta penguatan peran perempuan, pemuda (generasi milenial dan generasi Z), dan penyandang disabilitas.	2. Meningkatkan Kualitas Sumber Daya Manusia yang berkarakter 2. Meningkatkan Kualitas Sumber Daya Manusia yang berkarakter			99.288.000,00	DINAS KESEHATAN
	1.02.02.2.02	Penyediaan Layanan Kesehatan untuk UKM dan UKP Rujukan Tingkat Daerah Kabupaten/Kota	*Presentase capaian SPM Puskesmas*				95 %	95 %	455.535.100,00	450.535.100,00	1.566.764.500,00	1.111.229.400,00			-	2. Meningkatkan Kualitas Sumber Daya Manusia yang berkarakter 2. Meningkatkan Kualitas Sumber Daya Manusia yang berkarakter	Masyarakat Kab. Banjar		0,00	DINAS KESEHATAN
	1.02.02.2.02.0001	Pengelolaan Pelayanan Kesehatan Ibu Hamil																		
			Jumlah Ibu Hamil yang Mendapatkan Pelayanan Kesehatan Sesuai Standar				-	150 Orang	0,00	0,00	117.744.000,00	117.744.000,00	Kab. Banjar, Cintapuri Darussalam, Cintapuri	DAK NON FISIK-DANA BOK-BOK PUSKESMAS	-	2. Meningkatkan Kualitas Sumber Daya Manusia yang berkarakter 2. Meningkatkan Kualitas Sumber Daya Manusia yang berkarakter			0,00	DINAS KESEHATAN
	1.02.02.2.02.0005	Pengelolaan Pelayanan Kesehatan pada Usia Pendidikan Dasar																		
			Jumlah Anak Usia Pendidikan Dasar yang Mendapatkan Pelayanan Kesehatan Sesuai Standar				-	1790 Orang	0,00	0,00	39.600.000,00	39.600.000,00	Kab. Banjar, Cintapuri Darussalam, Cintapuri	DAK NON FISIK-DANA BOK-BOK PUSKESMAS	-	2. Meningkatkan Kualitas Sumber Daya Manusia yang berkarakter 2. Meningkatkan Kualitas Sumber Daya Manusia yang berkarakter			0,00	DINAS KESEHATAN
	1.02.02.2.02.0010	Pengelolaan Pelayanan Kesehatan Orang dengan Gangguan Jiwa Berat																		
			Jumlah Orang yang Mendapatkan Pelayanan Kesehatan Orang dengan Gangguan Jiwa Berat Sesuai Standar				-	15 Orang	0,00	0,00	13.500.000,00	13.500.000,00	Kab. Banjar, Cintapuri Darussalam, Cintapuri	DAK NON FISIK-DANA BOK-BOK PUSKESMAS	-	2. Meningkatkan Kualitas Sumber Daya Manusia yang berkarakter 2. Meningkatkan Kualitas Sumber Daya Manusia yang berkarakter			0,00	DINAS KESEHATAN
	1.02.02.2.02.0011	Pengelolaan Pelayanan Kesehatan Orang Terduga Tuberkulosis																		
			Jumlah Orang Terduga Menderita Tuberkulosis yang Mendapatkan Pelayanan Sesuai Standar				-	149 Orang	0,00	0,00	22.200.000,00	22.200.000,00	Kab. Banjar, Cintapuri Darussalam, Cintapuri	DAK NON FISIK-DANA BOK-BOK PUSKESMAS	-	2. Meningkatkan Kualitas Sumber Daya Manusia yang berkarakter 2. Meningkatkan Kualitas Sumber Daya Manusia yang berkarakter			0,00	DINAS KESEHATAN
	1.02.02.2.02.0015	Pengelolaan Pelayanan Kesehatan Gizi Masyarakat																		
			Jumlah Dokumen Hasil Pengelolaan Pelayanan Kesehatan Gizi Masyarakat				-	0 0	0,00	0,00	254.187.000,00	254.187.000,00	-	DAK NON FISIK-DANA BOK-BOK PUSKESMAS	-	2. Meningkatkan Kualitas Sumber Daya Manusia yang berkarakter 2. Meningkatkan Kualitas Sumber Daya Manusia yang berkarakter			0,00	DINAS KESEHATAN
	1.02.02.2.02.0016	Pengelolaan Pelayanan Kesehatan Kerja dan Olahraga																		
			Jumlah Dokumen Hasil Pengelolaan Pelayanan Kesehatan Kerja dan Olahraga				-	12 Dokumen	0,00	0,00	13.650.000,00	13.650.000,00	Kab. Banjar, Cintapuri Darussalam, Cintapuri	DAK NON FISIK-DANA BOK-BOK PUSKESMAS	-	2. Meningkatkan Kualitas Sumber Daya Manusia yang berkarakter 2. Meningkatkan Kualitas Sumber Daya Manusia yang berkarakter			0,00	DINAS KESEHATAN
	1.02.02.2.02.0017	Pengelolaan Pelayanan Kesehatan Lingkungan																		
			Jumlah Dokumen Hasil Pengelolaan Pelayanan Kesehatan Lingkungan				-	12 Dokumen	0,00	0,00	22.500.000,00	22.500.000,00	Kab. Banjar, Cintapuri Darussalam, Cintapuri	DAK NON FISIK-DANA BOK-BOK PUSKESMAS	-	2. Meningkatkan Kualitas Sumber Daya Manusia yang berkarakter 2. Meningkatkan Kualitas Sumber Daya Manusia yang berkarakter			0,00	DINAS KESEHATAN
	1.02.02.2.02.0020	Pengelolaan Surveilans Kesehatan																		

NO	KODE	URUSAN / BIDANG URUSAN / PROGRAM / KEGIATAN / SUB KEGIATAN	INDIKATOR PROGRAM / KEGIATAN / SUB KEGIATAN	TARGET AKHIR PERIODE RENSTRA OPD	REALISASI CAPAIAN RENJA OPD TAHUN 2023	PRAKIRAAN CAPAIAN TARGET RENJA OPD TAHUN 2024	CAPAIAN KINERJA DAN KERANGKA PENDANAAN										KELOMPOK SASARAN	PRAKIRAAN MAJU RENCANA TAHUN 2026		PERANGKAT DAERAH PENANGGUNG JAWAB
							TARGET 2025		PAGU INDIKATIF (Rp)			Bertambah/Berkurang (10-12)	LOKASI	SUMBER DANA	PRIORITAS			TARGET	PAGU INDIKATIF (Rp)	
							SEBELUM	SESUDAH	RKPD 2025	APBD 2025	RKPD PERUBAHAN 2025				NASIONAL	DAERAH				
1	2	3	4	5	6	7	8	9	10	11	12	13	14	15	16	17	18	19	20	21
			Jumlah Dokumen Hasil Pengelolaan Surveilans Kesehatan				-	12 Dokumen	0,00	0,00	35.580.000,00	35.580.000,00	Kab. Banjar, Cintapuri Darussalam, Cintapuri	DAK NON FISIK-DANA BOK-BOK PUSKESMAS	-	2. Meningkatkan Kualitas Sumber Daya Manusia yang berkarakter 2. Meningkatkan Kualitas Sumber Daya Manusia yang berkarakter			0,00	DINAS KESEHATAN
	1.02.02.2.02.0021	Pengelolaan Pelayanan Kesehatan Orang dengan Masalah Kesehatan Jiwa (ODMK)																		
			Jumlah Orang dengan Masalah Kejiwaan (ODMK) yang Mendapatkan Pelayanan Kesehatan				-	15 Orang	0,00	0,00	7.800.000,00	7.800.000,00	Kab. Banjar, Cintapuri Darussalam, Cintapuri	DAK NON FISIK-DANA BOK-BOK PUSKESMAS	-	2. Meningkatkan Kualitas Sumber Daya Manusia yang berkarakter 2. Meningkatkan Kualitas Sumber Daya Manusia yang berkarakter			0,00	DINAS KESEHATAN
	1.02.02.2.02.0025	Pelayanan Kesehatan Penyakit Menular dan Tidak Menular																		
			Jumlah Dokumen Hasil Pelayanan Kesehatan Penyakit Menular dan Tidak Menular				-	12 Dokumen	0,00	0,00	95.040.000,00	95.040.000,00	Kab. Banjar, Cintapuri Darussalam, Cintapuri	DAK NON FISIK-DANA BOK-BOK PUSKESMAS	-	2. Meningkatkan Kualitas Sumber Daya Manusia yang berkarakter 2. Meningkatkan Kualitas Sumber Daya Manusia yang berkarakter			0,00	DINAS KESEHATAN
	1.02.02.2.02.0033	Operasional Pelayanan Puskesmas																		
			Jumlah Dokumen Operasional Pelayanan Puskesmas				12 Dokumen	12 Dokumen	455.535.100,00	450.535.100,00	847.985.500,00	392.450.400,00	Kab. Banjar, Semua Kecamatan, Semua Kel/Desa Kab. Banjar, Cintapuri Darussalam, Cintapuri	PENDAPATAN DARI BLUD DANA ALOKASI UMUM (DAU) DAK NON FISIK-DANA BOK-BOK PUSKESMAS PENDAPATAN DANA KAPITASI JKN PADA FKTP	-	2. Meningkatkan Kualitas Sumber Daya Manusia yang berkarakter 2. Meningkatkan Kualitas Sumber Daya Manusia yang berkarakter			0,00	DINAS KESEHATAN
	1.02.02.2.02.0044	Pengelolaan Pelayanan Kesehatan Reproduksi																		
			Jumlah dokumen hasil pengelolaan pelayanan kesehatan reproduksi				-	12 Dokumen	0,00	0,00	7.574.000,00	7.574.000,00	Kab. Banjar, Cintapuri Darussalam, Cintapuri	DAK NON FISIK-DANA BOK-BOK PUSKESMAS	-	2. Meningkatkan Kualitas Sumber Daya Manusia yang berkarakter 2. Meningkatkan Kualitas Sumber Daya Manusia yang berkarakter			0,00	DINAS KESEHATAN
	1.02.02.2.02.0046	Pengelolaan upaya kesehatan Ibu dan Anak																		
			Jumlah dokumen hasil pengelolaan upaya kesehatan ibu dan anak				-	12 Dokumen	0,00	0,00	1.125.000,00	1.125.000,00	Kab. Banjar, Cintapuri Darussalam, Cintapuri	DAK NON FISIK-DANA BOK-BOK PUSKESMAS	-	2. Meningkatkan Kualitas Sumber Daya Manusia yang berkarakter 2. Meningkatkan Kualitas Sumber Daya Manusia yang berkarakter			0,00	DINAS KESEHATAN
	1.02.02.2.02.0047	Pengelolaan Pelayanan Kelanjutusiaan																		
			Jumlah dokumen hasil pengelolaan pelayanan kelanjutusiaan				-	12 Dokumen	0,00	0,00	33.000.000,00	33.000.000,00	Kab. Banjar, Cintapuri Darussalam, Cintapuri	DAK NON FISIK-DANA BOK-BOK PUSKESMAS	-	2. Meningkatkan Kualitas Sumber Daya Manusia yang berkarakter 2. Meningkatkan Kualitas Sumber Daya Manusia yang berkarakter			0,00	DINAS KESEHATAN
	1.02.02.2.02.0048	Pengelolaan Layanan Imunisasi																		
			Jumlah Dokumen Hasil Pengelolaan Layanan Imunisasi				-	12 Dokumen	0,00	0,00	55.279.000,00	55.279.000,00	Kab. Banjar, Cintapuri Darussalam, Cintapuri	DAK NON FISIK-DANA BOK-BOK PUSKESMAS	-	2. Meningkatkan Kualitas Sumber Daya Manusia yang berkarakter 2. Meningkatkan Kualitas Sumber Daya Manusia yang berkarakter			0,00	DINAS KESEHATAN
2.	**1.02.05**	**PROGRAM PEMBERDAYAAN MASYARAKAT BIDANG KESEHATAN**	**-**				**-**	**-**	**0,00**	**0,00**	**4.270.000,00**	**0,00**							**0,00**	
	1.02.05.2.03	Pengembangan dan Pelaksanaan Upaya Kesehatan Bersumber Daya Masyarakat (UKBM) Tingkat Daerah Kabupaten/Kota	-				-	-	0,00	0,00	4.270.000,00	4.270.000,00			-	2. Meningkatkan Kualitas Sumber Daya Manusia yang berkarakter 2. Meningkatkan Kualitas Sumber Daya Manusia yang berkarakter	-		0,00	DINAS KESEHATAN
	1.02.05.2.03.0001	Bimbingan Teknis dan Supervisi Pengembangan dan Pelaksanaan Upaya Kesehatan Bersumber Daya Masyarakat (UKBM)																		
			Jumlah Dokumen Hasil Bimbingan Teknis dan Supervisi Upaya Kesehatan Bersumber Daya Masyarakat (UKBM)				-	12 Dokumen	0,00	0,00	4.270.000,00	4.270.000,00	Kab. Banjar, Cintapuri Darussalam, Cintapuri	DAK NON FISIK-DANA BOK-BOK PUSKESMAS	-	2. Meningkatkan Kualitas Sumber Daya Manusia yang berkarakter 2. Meningkatkan Kualitas Sumber Daya Manusia yang berkarakter			0,00	DINAS KESEHATAN
		UPTD PUBLIC SAFETY CENTER 119 BANJAR							**313.240.565.043,00**	**421.583.085.062,00**	**424.742.006.528,00**	**111.501.441.485,00**							**373.429.030.051,00**	
	1	**URUSAN PEMERINTAHAN WAJIB YANG BERKAITAN DENGAN PELAYANAN DASAR**							**313.240.565.043,00**	**421.583.085.062,00**	**424.742.006.528,00**	**111.501.441.485,00**							**373.429.030.051,00**	
	1.02	**URUSAN PEMERINTAHAN BIDANG KESEHATAN**							**313.240.565.043,00**	**421.583.085.062,00**	**424.742.006.528,00**	**111.501.441.485,00**							**373.429.030.051,00**	
1.	**1.02.02**	**PROGRAM PEMENUHAN UPAYA KESEHATAN PERORANGAN DAN UPAYA KESEHATAN MASYARAKAT**	**Persentase puskesmas terakreditasi minimal utama**				**100,00 %**	**100,00 %**	**144.047.561.262,00**	**233.877.811.062,00**	**235.810.682.708,00**	**9.765.610.039,00**							**153.813.171.301,00**	
	1.02.02.2.02	Penyediaan Layanan Kesehatan untuk UKM dan UKP Rujukan Tingkat Daerah Kabupaten/Kota	*Persentase capaian SPM Puskesmas*				95 %	95 %	109.598.718.208,00	153.130.344.008,00	118.239.993.755,00	8.641.275.547,00			-	- -	Masyarakat Kab. Banjar		122.787.053.119,00	DINAS KESEHATAN
	1.02.02.2.02.0038	Penyediaan dan Pengelolaan Sistem Penanganan Gawat Darurat Terpadu (SPGDT)																		

NO	KODE	URUSAN / BIDANG URUSAN / PROGRAM / KEGIATAN / SUB KEGIATAN	INDIKATOR PROGRAM / KEGIATAN / SUB KEGIATAN	TARGET AKHIR PERIODE RENSTRA OPD	REALISASI CAPAIAN RENJA OPD TAHUN 2023	PRAKIRAAN CAPAIAN TARGET RENJA OPD TAHUN 2024	CAPAIAN KINERJA DAN KERANGKA PENDANAAN										KELOMPOK SASARAN	PRAKIRAAN MAJU RENCANA TAHUN 2026		PERANGKAT DAERAH PENANGGUNG JAWAB
							TARGET 2025		PAGU INDIKATIF (Rp)			Bertambah/Berkurang (10-12)	LOKASI	SUMBER DANA	PRIORITAS			TARGET	PAGU INDIKATIF (Rp)	
							SEBELUM	SESUDAH	RKPD 2025	APBD 2025	RKPD PERUBAHAN 2025				NASIONAL	DAERAH				
1	2	3	4	5	6	7	8	9	10	11	12	13	14	15	16	17	18	19	20	21
			Jumlah Public Safety Center (PSC 119) Tersediaan, Terkelolaan dan Terintegrasi Dengan Rumah Sakit Dalam Satu Sistem Penanganan Gawat Darurat Terpadu (SPGDT)				1 Unit	1 Unit	488.986.000,00	488.986.000,00	488.949.900,00	-36.100,00	Kab. Banjar, Semua Kecamatan, Semua Kel/Desa	DANA ALOKASI UMUM (DAU) DAU YANG DITENTUKAN PENGGUNAANNYA BIDANG KESEHATAN	- -	-			650.000.000,00	DINAS KESEHATAN
		RUMAH SAKIT UMUM DAERAH RATU ZALECHA							**200.667.497.117,00**	**197.104.761.621,00**	**208.137.290.821,00**	**7.469.793.704,00**							**220.020.440.226,00**	
	1	**URUSAN PEMERINTAHAN WAJIB YANG BERKAITAN DENGAN PELAYANAN DASAR**							**200.667.497.117,00**	**197.104.761.621,00**	**208.137.290.821,00**	**7.469.793.704,00**							**220.020.440.226,00**	
	1.02	**URUSAN PEMERINTAHAN BIDANG KESEHATAN**							**200.667.497.117,00**	**197.104.761.621,00**	**208.137.290.821,00**	**7.469.793.704,00**							**220.020.440.226,00**	
1.	**1.02.01**	**PROGRAM PENUNJANG URUSAN PEMERINTAHAN DAERAH KABUPATEN/KOTA**	**Persentase Sumber Daya Manusia rumah sakit yang kompeten** **Persentase tingkat kemandirian Badan Layanan Umum Daerah (BLUD)** **Indeks Kepatuhan dan Kinerja Intern (IKKI) Rumah Sakit Umum Daerah Ratu Zalecha**				**78 Indeks**	**20** **50** **78 Persen** **Persen** **Indeks**	**189.263.401.496,00**	**183.200.666.000,00**	**194.522.591.000,00**	**14.157.038.730,00**							**203.420.440.226,00**	
	1.02.01.2.01	Perencanaan, Penganggaran, dan Evaluasi Kinerja Perangkat Daerah	*Persentase Dokumen Pengendalian Internal sesuai ketentuan* *Persentase Dokumen Perencanaan, Anggaran dan Evaluasi Rumah Sakit yang sesuai ketentuan* *Persentase Laporan Capaian kinerja perangkat daerah yang sesuai ketentuan*				100 %	100 Persen	74.625.100,00	74.625.100,00	59.947.200,00	-14.677.900,00			Memperkuat pembangunan sumber daya manusia (SDM), sains, teknologi, pendidikan, kesehatan, prestasi olahraga, kesetaraan gender, serta penguatan peran perempuan, pemuda (generasi milenial dan generasi Z), dan penyandang disabilitas.	4. Optimalisasi Tata Kelola Pemerintahan 4. Optimalisasi Tata Kelola Pemerintahan	Perencanaan dan Penganggaran Rumah Sakit		74.625.100,00	RUMAH SAKIT UMUM DAERAH RATU ZALECHA
	1.02.01.2.01.0001	Penyusunan Dokumen Perencanaan Perangkat Daerah																		
			Jumlah Dokumen Perencanaan Perangkat Daerah				17 Dokumen	17 Dokumen	27.285.000,00	27.285.000,00	21.881.700,00	-5.403.300,00	Kab. Banjar, Martapura, Keraton	DANA BAGI HASIL (DBH)	Memperkuat pembangunan sumber daya manusia (SDM), sains, teknologi, pendidikan, kesehatan, prestasi olahraga, kesetaraan gender, serta penguatan peran perempuan, pemuda (generasi milenial dan generasi Z), dan penyandang disabilitas.	4. Optimalisasi Tata Kelola Pemerintahan 4. Optimalisasi Tata Kelola Pemerintahan			27.285.000,00	RUMAH SAKIT UMUM DAERAH RATU ZALECHA
	1.02.01.2.01.0006	Koordinasi dan Penyusunan Laporan Capaian Kinerja dan Ikhtisar Realisasi Kinerja SKPD																		
			Jumlah Laporan Capaian Kinerja dan Ikhtisar Realisasi Kinerja SKPD dan Laporan Hasil Koordinasi Penyusunan Laporan Capaian Kinerja dan Ikhtisar Realisasi Kinerja SKPD				5 Laporan	5 Laporan	11.500.000,00	11.500.000,00	9.580.000,00	-1.920.000,00	Kab. Banjar, Martapura, Keraton	DANA BAGI HASIL (DBH)	Memperkuat pembangunan sumber daya manusia (SDM), sains, teknologi, pendidikan, kesehatan, prestasi olahraga, kesetaraan gender, serta penguatan peran perempuan, pemuda (generasi milenial dan generasi Z), dan penyandang disabilitas.	4. Optimalisasi Tata Kelola Pemerintahan 4. Optimalisasi Tata Kelola Pemerintahan			11.500.000,00	RUMAH SAKIT UMUM DAERAH RATU ZALECHA
	1.02.01.2.01.0007	Evaluasi Kinerja Perangkat Daerah																		
			Jumlah Laporan Evaluasi Kinerja Perangkat Daerah				16 Laporan	16 Laporan	35.840.100,00	35.840.100,00	28.485.500,00	-7.354.600,00	Kab. Banjar, Martapura, Keraton	DANA BAGI HASIL (DBH)	Memperkuat pembangunan sumber daya manusia (SDM), sains, teknologi, pendidikan, kesehatan, prestasi olahraga, kesetaraan gender, serta penguatan peran perempuan, pemuda (generasi milenial dan generasi Z), dan penyandang disabilitas.	4. Optimalisasi Tata Kelola Pemerintahan 4. Optimalisasi Tata Kelola Pemerintahan			35.840.100,00	RUMAH SAKIT UMUM DAERAH RATU ZALECHA
	1.02.01.2.02	Administrasi Keuangan Perangkat Daerah	*Persentase laporan Keuangan Sesuai ketentuan* *Persentase Laporan Pengelolaan dan Pengamanan Aset yang sesuai ketentuan*				100 %	100 Persen	77.375.055.496,00	71.567.320.000,00	71.565.540.000,00	-5.809.515.496,00			Memperkuat pembangunan sumber daya manusia (SDM), sains, teknologi, pendidikan, kesehatan, prestasi olahraga, kesetaraan gender, serta penguatan peran perempuan, pemuda (generasi milenial dan generasi Z), dan penyandang disabilitas.	4. Optimalisasi Tata Kelola Pemerintahan 4. Optimalisasi Tata Kelola Pemerintahan	Pegawai Rumah Sakit		84.700.815.126,00	RUMAH SAKIT UMUM DAERAH RATU ZALECHA
	1.02.01.2.02.0001	Penyediaan Gaji dan Tunjangan ASN																		
			Jumlah Orang yang Menerima Gaji dan Tunjangan ASN				650 Orang/ bulan	650 Orang/ bulan	77.092.635.496,00	71.284.900.000,00	71.284.900.000,00	-5.807.735.496,00	Kab. Banjar, Martapura, Keraton	PENDAPATAN ASLI DAERAH (PAD) DANA ALOKASI UMUM (DAU)	Memperkuat pembangunan sumber daya manusia (SDM), sains, teknologi, pendidikan, kesehatan, prestasi olahraga, kesetaraan gender, serta penguatan peran perempuan, pemuda (generasi milenial dan generasi Z), dan penyandang disabilitas.	4. Optimalisasi Tata Kelola Pemerintahan 4. Optimalisasi Tata Kelola Pemerintahan			83.939.315.126,00	RUMAH SAKIT UMUM DAERAH RATU ZALECHA
	1.02.01.2.02.0003	Pelaksanaan Penatausahaan dan Pengujian/Verifikasi Keuangan SKPD																		

NO	KODE	URUSAN / BIDANG URUSAN / PROGRAM / KEGIATAN / SUB KEGIATAN	INDIKATOR PROGRAM / KEGIATAN / SUB KEGIATAN	TARGET AKHIR PERIODE RENSTRA OPD	REALISASI CAPAIAN RENJA OPD TAHUN 2023	PRAKIRAAN CAPAIAN TARGET RENJA OPD TAHUN 2024	CAPAIAN KINERJA DAN KERANGKA PENDANAAN										KELOMPOK SASARAN	PRAKIRAAN MAJU RENCANA TAHUN 2026		PERANGKAT DAERAH PENANGGUNG JAWAB
							TARGET 2025		PAGU INDIKATIF (Rp)			Bertambah/Berkurang (10-12)	LOKASI	SUMBER DANA	PRIORITAS			TARGET	PAGU INDIKATIF (Rp)	
							SEBELUM	SESUDAH	RKPD 2025	APBD 2025	RKPD PERUBAHAN 2025				NASIONAL	DAERAH				
1	2	3	4	5	6	7	8	9	10	11	12	13	14	15	16	17	18	19	20	21
			Jumlah Dokumen Penatausahaan dan Pengujian/Verifikasi Keuangan SKPD				24 Dokumen	24 Dokumen	273.680.000,00	273.680.000,00	273.680.000,00	0,00	Semua Kota/Kab, Semua Kecamatan, Semua Kel/Desa Kab. Banjar, Martapura, Keraton	DANA BAGI HASIL (DBH)	Memperkuat pembangunan sumber daya manusia (SDM), sains, teknologi, pendidikan, kesehatan, prestasi olahraga, kesetaraan gender, serta penguatan peran perempuan, pemuda (generasi milenial dan generasi Z), dan penyandang disabilitas.	4. Optimalisasi Tata Kelola Pemerintahan 4. Optimalisasi Tata Kelola Pemerintahan			750.000.000,00	RUMAH SAKIT UMUM DAERAH RATU ZALECHA
	1.02.01.2.02.0007	Koordinasi dan Penyusunan Laporan Keuangan Bulanan/ Triwulanan/ Semesteran SKPD																		
			Jumlah Laporan Keuangan Bulanan/ Triwulanan/ Semesteran SKPD dan Laporan Koordinasi Penyusunan Laporan Keuangan Bulanan/Triwulanan/Semesteran SKPD				24 Laporan	24 Laporan	8.740.000,00	8.740.000,00	6.960.000,00	-1.780.000,00	Kab. Banjar, Martapura, Keraton	DANA BAGI HASIL (DBH)	Memperkuat pembangunan sumber daya manusia (SDM), sains, teknologi, pendidikan, kesehatan, prestasi olahraga, kesetaraan gender, serta penguatan peran perempuan, pemuda (generasi milenial dan generasi Z), dan penyandang disabilitas.	4. Optimalisasi Tata Kelola Pemerintahan 4. Optimalisasi Tata Kelola Pemerintahan			11.500.000,00	RUMAH SAKIT UMUM DAERAH RATU ZALECHA
	1.02.01.2.05	Administrasi Kepegawaian Perangkat Daerah	*Persentase SDM Non Tenaga Kesehatan yang bersertifikat sesuai kompetensi* *Persentase SDM Tenaga Kesehatan yang bersertifikat sesuai kompetensi* *Persentase SDM yang terpenuhi sesuai kebutuhan*				100 %	21 Persen 23 Persen 80 Persen	2.966.239.900,00	2.966.239.900,00	2.368.241.800,00	-597.998.100,00			Memperkuat pembangunan sumber daya manusia (SDM), sains, teknologi, pendidikan, kesehatan, prestasi olahraga, kesetaraan gender, serta penguatan peran perempuan, pemuda (generasi milenial dan generasi Z), dan penyandang disabilitas.	4. Optimalisasi Tata Kelola Pemerintahan 4. Optimalisasi Tata Kelola Pemerintahan	Pegawai Rumah Sakit		4.145.000.000,00	RUMAH SAKIT UMUM DAERAH RATU ZALECHA
	1.02.01.2.05.0003	Pendataan dan Pengolahan Administrasi Kepegawaian																		
			Jumlah Dokumen Pendataan dan Pengolahan Administrasi Kepegawaian				6 Dokumen	6 Dokumen	33.049.900,00	33.049.900,00	25.799.800,00	-7.250.100,00	Kab. Banjar, Martapura, Keraton	DANA BAGI HASIL (DBH)	Memperkuat pembangunan sumber daya manusia (SDM), sains, teknologi, pendidikan, kesehatan, prestasi olahraga, kesetaraan gender, serta penguatan peran perempuan, pemuda (generasi milenial dan generasi Z), dan penyandang disabilitas.	4. Optimalisasi Tata Kelola Pemerintahan 4. Optimalisasi Tata Kelola Pemerintahan			145.000.000,00	RUMAH SAKIT UMUM DAERAH RATU ZALECHA
	1.02.01.2.05.0009	Pendidikan dan Pelatihan Pegawai Berdasarkan Tugas dan Fungsi																		
			Jumlah Pegawai Berdasarkan Tugas dan Fungsi yang Mengikuti Pendidikan dan Pelatihan				390 Orang	390 Orang	2.933.190.000,00	2.933.190.000,00	2.342.442.000,00	-590.748.000,00	Kab. Banjar, Semua Kecamatan, Semua Kel/Desa Kab. Banjar, Martapura, Keraton	DANA BAGI HASIL (DBH)	Memperkuat pembangunan sumber daya manusia (SDM), sains, teknologi, pendidikan, kesehatan, prestasi olahraga, kesetaraan gender, serta penguatan peran perempuan, pemuda (generasi milenial dan generasi Z), dan penyandang disabilitas.	4. Optimalisasi Tata Kelola Pemerintahan 4. Optimalisasi Tata Kelola Pemerintahan			4.000.000.000,00	RUMAH SAKIT UMUM DAERAH RATU ZALECHA
	1.02.01.2.06	Administrasi Umum Perangkat Daerah	*Persentase Adminstrasi Umum yang berkualitas*				100 %	100 Persen	3.957.409.000,00	3.702.409.000,00	3.138.790.000,00	-818.619.000,00			Memperkuat pembangunan sumber daya manusia (SDM), sains, teknologi, pendidikan, kesehatan, prestasi olahraga, kesetaraan gender, serta penguatan peran perempuan, pemuda (generasi milenial dan generasi Z), dan penyandang disabilitas.	4. Optimalisasi Tata Kelola Pemerintahan 4. Optimalisasi Tata Kelola Pemerintahan	Administrasi Umum Rumah Sakit		4.500.000.000,00	RUMAH SAKIT UMUM DAERAH RATU ZALECHA
	1.02.01.2.06.0002	Penyediaan Peralatan dan Perlengkapan Kantor																		
			Jumlah Paket Peralatan dan Perlengkapan Kantor yang Disediakan				5 Paket	5 Paket	2.578.511.000,00	2.578.511.000,00	2.555.591.000,00	-22.920.000,00	Kab. Banjar, Martapura, Keraton	DANA BAGI HASIL (DBH)	Memperkuat pembangunan sumber daya manusia (SDM), sains, teknologi, pendidikan, kesehatan, prestasi olahraga, kesetaraan gender, serta penguatan peran perempuan, pemuda (generasi milenial dan generasi Z), dan penyandang disabilitas.	4. Optimalisasi Tata Kelola Pemerintahan 4. Optimalisasi Tata Kelola Pemerintahan			3.000.000.000,00	RUMAH SAKIT UMUM DAERAH RATU ZALECHA
	1.02.01.2.06.0009	Penyelenggaraan Rapat Koordinasi dan Konsultasi SKPD																		
			Jumlah Laporan Penyelenggaraan Rapat Koordinasi dan Konsultasi SKPD				4 Laporan	4 Laporan	1.378.898.000,00	1.123.898.000,00	583.199.000,00	-795.699.000,00	Kab. Banjar, Martapura, Keraton	DANA BAGI HASIL (DBH)	Memperkuat pembangunan sumber daya manusia (SDM), sains, teknologi, pendidikan, kesehatan, prestasi olahraga, kesetaraan gender, serta penguatan peran perempuan, pemuda (generasi milenial dan generasi Z), dan penyandang disabilitas.	4. Optimalisasi Tata Kelola Pemerintahan 4. Optimalisasi Tata Kelola Pemerintahan			1.500.000.000,00	RUMAH SAKIT UMUM DAERAH RATU ZALECHA

NO	KODE	URUSAN / BIDANG URUSAN / PROGRAM / KEGIATAN / SUB KEGIATAN	INDIKATOR PROGRAM / KEGIATAN / SUB KEGIATAN	TARGET AKHIR PERIODE RENSTRA OPD	REALISASI CAPAIAN RENJA OPD TAHUN 2023	PRAKIRAAN CAPAIAN TARGET RENJA OPD TAHUN 2024	CAPAIAN KINERJA DAN KERANGKA PENDANAAN										KELOMPOK SASARAN	PRAKIRAAN MAJU RENCANA TAHUN 2026		PERANGKAT DAERAH PENANGGUNG JAWAB
							TARGET 2025		PAGU INDIKATIF (Rp)			Bertambah/Berkurang (10-12)	LOKASI	SUMBER DANA	PRIORITAS			TARGET	PAGU INDIKATIF (Rp)	
							SEBELUM	SESUDAH	RKPD 2025	APBD 2025	RKPD PERUBAHAN 2025				NASIONAL	DAERAH				
1	2	3	4	5	6	7	8	9	10	11	12	13	14	15	16	17	18	19	20	21
	1.02.01.2.08	Penyediaan Jasa Penunjang Urusan Pemerintahan Daerah	*Persentase Jasa Penunjang Pelayanan Umum yang berkualitas*				100 %	100 Persen	7.390.072.000,00	7.390.072.000,00	7.390.072.000,00	0,00			Memperkuat pembangunan sumber daya manusia (SDM), sains, teknologi, pendidikan, kesehatan, prestasi olahraga, kesetaraan gender, serta penguatan peran perempuan, pemuda (generasi milenial dan generasi Z), dan penyandang disabilitas.	4. Optimalisasi Tata Kelola Pemerintahan 4. Optimalisasi Tata Kelola Pemerintahan	Pegawai Rumah Sakit		12.000.000.000,00	RUMAH SAKIT UMUM DAERAH RATU ZALECHA
	1.02.01.2.08.0004	Penyediaan Jasa Pelayanan Umum Kantor																		
			Jumlah Laporan Penyediaan Jasa Pelayanan Umum Kantor yang Disediakan				12 Laporan	12 Laporan	7.390.072.000,00	7.390.072.000,00	7.390.072.000,00	0,00	Kab. Banjar, Martapura, Keraton	DANA BAGI HASIL (DBH)	Memperkuat pembangunan sumber daya manusia (SDM), sains, teknologi, pendidikan, kesehatan, prestasi olahraga, kesetaraan gender, serta penguatan peran perempuan, pemuda (generasi milenial dan generasi Z), dan penyandang disabilitas.	4. Optimalisasi Tata Kelola Pemerintahan 4. Optimalisasi Tata Kelola Pemerintahan			12.000.000.000,00	RUMAH SAKIT UMUM DAERAH RATU ZALECHA
	1.02.01.2.10	Peningkatan Pelayanan BLUD	*Persentase kenaikan pendapatan rumah sakit (SGR)*				100 %	1 Persen	97.500.000.000,00	97.500.000.000,00	110.000.000.000,00	12.500.000.000,00			Memperkuat pembangunan sumber daya manusia (SDM), sains, teknologi, pendidikan, kesehatan, prestasi olahraga, kesetaraan gender, serta penguatan peran perempuan, pemuda (generasi milenial dan generasi Z), dan penyandang disabilitas.	4. Optimalisasi Tata Kelola Pemerintahan 4. Optimalisasi Tata Kelola Pemerintahan	Pelayanan dan Penunjang Pelayanan Rumah Sakit		98.000.000.000,00	RUMAH SAKIT UMUM DAERAH RATU ZALECHA
	1.02.01.2.10.0001	Pelayanan dan Penunjang Pelayanan BLUD																		
			Jumlah BLUD yang Menyediakan Pelayanan dan Penunjang Pelayanan				6 Unit Kerja	6 Unit Kerja	97.500.000.000,00	97.500.000.000,00	110.000.000.000,00	12.500.000.000,00	Kab. Banjar, Semua Kecamatan, Semua Kel/Desa Kab. Banjar, Martapura, Keraton	PENDAPATAN ASLI DAERAH (PAD)	Memperkuat pembangunan sumber daya manusia (SDM), sains, teknologi, pendidikan, kesehatan, prestasi olahraga, kesetaraan gender, serta penguatan peran perempuan, pemuda (generasi milenial dan generasi Z), dan penyandang disabilitas.	4. Optimalisasi Tata Kelola Pemerintahan 4. Optimalisasi Tata Kelola Pemerintahan			98.000.000.000,00	RUMAH SAKIT UMUM DAERAH RATU ZALECHA
2.	**1.02.02**	**PROGRAM PEMENUHAN UPAYA KESEHATAN PERORANGAN DAN UPAYA KESEHATAN MASYARAKAT**	**Persentasi Sarana Prasarana Sesuai Dengan Standar Pelayanan Persentasi Pelayanan yang Sesuai dengan Standar Pelayanan Indikator Mutu Prioritas Rumah Sakit**				**80 84 % %**	**65 75 80 Persen Persen Persen**	**11.404.095.621,00**	**13.904.095.621,00**	**13.614.699.821,00**	**5.195.904.379,00**							**16.600.000.000,00**	
	1.02.02.2.01	Penyediaan Fasilitas Pelayanan Kesehatan untuk UKM dan UKP Kewenangan Daerah Kabupaten/Kota	*Persentase alat kesehatan yang terpenuhi sesuai kebutuhan Persentase PraSarana Rumah sakit sesuai standar Persentase Sarana Rumah Sakit Sesuai Standar*				80 % 84 %	70 Persen 90 Persen	10.886.038.121,00	13.386.038.121,00	13.213.907.321,00	2.327.869.200,00			Memperkuat pembangunan sumber daya manusia (SDM), sains, teknologi, pendidikan, kesehatan, prestasi olahraga, kesetaraan gender, serta penguatan peran perempuan, pemuda (generasi milenial dan generasi Z), dan penyandang disabilitas.	4. Optimalisasi Tata Kelola Pemerintahan 4. Optimalisasi Tata Kelola Pemerintahan	Sarana Prasarana dan Alat Kesehatan Rumah Sakit		15.400.000.000,00	RUMAH SAKIT UMUM DAERAH RATU ZALECHA
	1.02.02.2.01.0008	Rehabilitasi dan Pemeliharaan Rumah Sakit																		
			Jumlah Sarana, Prasarana dan Alat Kesehatan yang Telah Dilakukan Program Rehabilitasi dan Pemeliharaan Oleh Rumah Sakit				1 Unit	1 Unit	2.376.000.000,00	2.376.000.000,00	2.376.000.000,00	0,00	Kab. Banjar, Martapura, Keraton	DANA ALOKASI UMUM (DAU) DAU YANG DITENTUKAN PENGGUNAANNYA BIDANG KESEHATAN	Memperkuat pembangunan sumber daya manusia (SDM), sains, teknologi, pendidikan, kesehatan, prestasi olahraga, kesetaraan gender, serta penguatan peran perempuan, pemuda (generasi milenial dan generasi Z), dan penyandang disabilitas.	4. Optimalisasi Tata Kelola Pemerintahan 4. Optimalisasi Tata Kelola Pemerintahan			4.600.000.000,00	RUMAH SAKIT UMUM DAERAH RATU ZALECHA
	1.02.02.2.01.0014	Pengadaan Alat Kesehatan/Alat Penunjang Medik Fasilitas Pelayanan Kesehatan																		
			Jumlah Alat Kesehatan/Alat Penunjang Medik Fasilitas Pelayanan Kesehatan yang Disediakan				103 Unit	108 Unit	3.572.744.921,00	6.072.744.921,00	6.052.854.921,00	2.480.110.000,00	Kab. Banjar, Martapura, Semua Kel/Desa Kab. Banjar, Martapura, Keraton	DANA BAGI HASIL (DBH) DAK FISIK-BIDANG KESEHATAN-PENGUATAN SISTEM KESEHATAN PENDAPATAN BAGI HASIL PAJAK ROKOK	Memperkuat pembangunan sumber daya manusia (SDM), sains, teknologi, pendidikan, kesehatan, prestasi olahraga, kesetaraan gender, serta penguatan peran perempuan, pemuda (generasi milenial dan generasi Z), dan penyandang disabilitas.	4. Optimalisasi Tata Kelola Pemerintahan 4. Optimalisasi Tata Kelola Pemerintahan			4.800.000.000,00	RUMAH SAKIT UMUM DAERAH RATU ZALECHA
	1.02.02.2.01.0022	Pengembangan Rumah Sakit																		

NO	KODE	URUSAN / BIDANG URUSAN / PROGRAM / KEGIATAN / SUB KEGIATAN	INDIKATOR PROGRAM / KEGIATAN / SUB KEGIATAN	TARGET AKHIR PERIODE RENSTRA OPD	REALISASI CAPAIAN RENJA OPD TAHUN 2023	PRAKIRAAN CAPAIAN TARGET RENJA OPD TAHUN 2024	CAPAIAN KINERJA DAN KERANGKA PENDANAAN										KELOMPOK SASARAN	PRAKIRAAN MAJU RENCANA TAHUN 2026		PERANGKAT DAERAH PENANGGUNG JAWAB
							TARGET 2025		PAGU INDIKATIF (Rp)			Bertambah/Berkurang (10-12)	LOKASI	SUMBER DANA	PRIORITAS			TARGET	PAGU INDIKATIF (Rp)	
							SEBELUM	SESUDAH	RKPD 2025	APBD 2025	RKPD PERUBAHAN 2025				NASIONAL	DAERAH				
1	2	3	4	5	6	7	8	9	10	11	12	13	14	15	16	17	18	19	20	21
			Jumlah Rumah sakit yang ditingkatkan sarana, prasarana, alat kesehatan dan SDM agar sesuai standar jenis pelayanan rumah sakit berdasarkan kelas rumah sakit yang memenuhi rasio tempat tidur terhadap jumlah penduduk minimal 1:1000 dan/atau dalam rangka peningkatan kapasitas pelayanan rumah sakit				2 Unit	4 Unit	4.937.293.200,00	4.937.293.200,00	4.785.052.400,00	-152.240.800,00	Kab. Banjar, Semua Kecamatan, Semua Kel/Desa Kab. Banjar, Martapura, Keraton	DANA BAGI HASIL (DBH)	Memperkuat pembangunan sumber daya manusia (SDM), sains, teknologi, pendidikan, kesehatan, prestasi olahraga, kesetaraan gender, serta penguatan peran perempuan, pemuda (generasi milenial dan generasi Z), dan penyandang disabilitas.	4. Optimalisasi Tata Kelola Pemerintahan 4. Optimalisasi Tata Kelola Pemerintahan			6.000.000.000,00	RUMAH SAKIT UMUM DAERAH RATU ZALECHA
	1.02.02.2.02	Penyediaan Layanan Kesehatan untuk UKM dan UKP Rujukan Tingkat Daerah Kabupaten/Kota	*Persentase mutu Unit yang tercapai dalam 1 tahun persentase pelayanan yang dipublikasikan Persentase peningkatan kunjungan pengguna layanan rumah sakit*				80 %	100 Persen 26.70 Persen 75 Persen	391.651.500,00	391.651.500,00	303.386.700,00	-88.264.800,00			Memperkuat pembangunan sumber daya manusia (SDM), sains, teknologi, pendidikan, kesehatan, prestasi olahraga, kesetaraan gender, serta penguatan peran perempuan, pemuda (generasi milenial dan generasi Z), dan penyandang disabilitas.	4. Optimalisasi Tata Kelola Pemerintahan 4. Optimalisasi Tata Kelola Pemerintahan	Sarana Prasarana dan Alat Kesehatan Rumah Sakit		1.000.000.000,00	RUMAH SAKIT UMUM DAERAH RATU ZALECHA
	1.02.02.2.02.0018	Pengelolaan Pelayanan Promosi Kesehatan																		
			Jumlah Dokumen Hasil Pengelolaan Pelayanan Promosi Kesehatan				4 Dokumen	4 Dokumen	120.500.000,00	120.500.000,00	107.564.000,00	-12.936.000,00	Kab. Banjar, Martapura, Keraton	DANA BAGI HASIL (DBH)	Memperkuat pembangunan sumber daya manusia (SDM), sains, teknologi, pendidikan, kesehatan, prestasi olahraga, kesetaraan gender, serta penguatan peran perempuan, pemuda (generasi milenial dan generasi Z), dan penyandang disabilitas.	4. Optimalisasi Tata Kelola Pemerintahan 4. Optimalisasi Tata Kelola Pemerintahan			400.000.000,00	RUMAH SAKIT UMUM DAERAH RATU ZALECHA
	1.02.02.2.02.0032	Operasional Pelayanan Rumah Sakit																		
			Jumlah Dokumen Operasional Pelayanan Rumah Sakit				1 Dokumen	1 Dokumen	93.376.500,00	93.376.500,00	73.035.700,00	-20.340.800,00	Kab. Banjar, Martapura, Keraton	DANA BAGI HASIL (DBH)	Memperkuat pembangunan sumber daya manusia (SDM), sains, teknologi, pendidikan, kesehatan, prestasi olahraga, kesetaraan gender, serta penguatan peran perempuan, pemuda (generasi milenial dan generasi Z), dan penyandang disabilitas.	4. Optimalisasi Tata Kelola Pemerintahan 4. Optimalisasi Tata Kelola Pemerintahan			100.000.000,00	RUMAH SAKIT UMUM DAERAH RATU ZALECHA
	1.02.02.2.02.0035	Pelaksanaan Akreditasi Fasilitas Kesehatan di Kabupaten/Kota																		
			Jumlah Fasilitas Kesehatan yang Terakreditasi di Kabupaten/Kota				1 Unit	1 Unit	177.775.000,00	177.775.000,00	122.787.000,00	-54.988.000,00	Semua Kota/Kab, Semua Kecamatan, Semua Kel/Desa Kab. Banjar, Martapura, Keraton	DANA BAGI HASIL (DBH)	Memperkuat pembangunan sumber daya manusia (SDM), sains, teknologi, pendidikan, kesehatan, prestasi olahraga, kesetaraan gender, serta penguatan peran perempuan, pemuda (generasi milenial dan generasi Z), dan penyandang disabilitas.	4. Optimalisasi Tata Kelola Pemerintahan 4. Optimalisasi Tata Kelola Pemerintahan			500.000.000,00	RUMAH SAKIT UMUM DAERAH RATU ZALECHA
	1.02.02.2.04	Penerbitan Izin Rumah Sakit Kelas C, D dan Fasilitas Pelayanan Kesehatan Tingkat Daerah Kabupaten/Kota	*Predikat Kematangan Budaya Keselamatan Pasien Presentasi Kepatuhan Penggunaan e -Rekam Medis (e- RM) Presentasi Laporan Insiden yang di tindaklanjuti*				88 % 92.3 % 95.2 %	80 Persen 90 Persen Reaktif Predikat	126.406.000,00	126.406.000,00	97.405.800,00	-29.000.200,00			Memperkuat pembangunan sumber daya manusia (SDM), sains, teknologi, pendidikan, kesehatan, prestasi olahraga, kesetaraan gender, serta penguatan peran perempuan, pemuda (generasi milenial dan generasi Z), dan penyandang disabilitas.	4. Optimalisasi Tata Kelola Pemerintahan 4. Optimalisasi Tata Kelola Pemerintahan	Mutu Pelayanan Rumah Sakit		200.000.000,00	RUMAH SAKIT UMUM DAERAH RATU ZALECHA
	1.02.02.2.04.0003	Peningkatan Mutu Pelayanan Fasilitas Kesehatan																		
			Jumlah Fasilitas Kesehatan yang Dilakukan Pengukuran Indikator Nasional Mutu (INM) Pelayanan kesehatan				1 Unit	1 Unit	126.406.000,00	126.406.000,00	97.405.800,00	-29.000.200,00	Kab. Banjar, Martapura, Keraton	DANA BAGI HASIL (DBH)	Memperkuat pembangunan sumber daya manusia (SDM), sains, teknologi, pendidikan, kesehatan, prestasi olahraga, kesetaraan gender, serta penguatan peran perempuan, pemuda (generasi milenial dan generasi Z), dan penyandang disabilitas.	4. Optimalisasi Tata Kelola Pemerintahan 4. Optimalisasi Tata Kelola Pemerintahan			200.000.000,00	RUMAH SAKIT UMUM DAERAH RATU ZALECHA
		DINAS PEKERJAAN UMUM, PENATAAN RUANG DAN PERTANAHAN							**279.818.770.996,00**	**342.249.942.908,00**	**355.244.886.032,00**	**75.426.115.036,00**							**273.698.932.154,00**	
	1	**URUSAN PEMERINTAHAN WAJIB YANG BERKAITAN DENGAN PELAYANAN DASAR**							**278.845.030.996,00**	**341.340.522.908,00**	**354.619.888.032,00**	**75.774.857.036,00**							**272.627.847.854,00**	
	1.03	**URUSAN PEMERINTAHAN BIDANG PEKERJAAN UMUM DAN PENATAAN RUANG**							**278.845.030.996,00**	**341.340.522.908,00**	**354.619.888.032,00**	**75.774.857.036,00**							**272.627.847.854,00**	
1.	**1.03.01**	**PROGRAM PENUNJANG URUSAN PEMERINTAHAN DAERAH KABUPATEN/KOTA**	**Indeks Kepatuhan dan Kinerja Intern (IKKI) Dinas Pekerjaan Umum, Penataan Ruang dan Pertanahan**				**85,05 %**	**85,00 %**	**17.853.659.834,00**	**17.216.555.012,00**	**16.738.571.812,00**	**353.911.196,00**							**18.207.571.030,00**	

NO	KODE	URUSAN / BIDANG URUSAN / PROGRAM / KEGIATAN / SUB KEGIATAN	INDIKATOR PROGRAM / KEGIATAN / SUB KEGIATAN	TARGET AKHIR PERIODE RENSTRA OPD	REALISASI CAPAIAN RENJA OPD TAHUN 2023	PRAKIRAAN CAPAIAN TARGET RENJA OPD TAHUN 2024	CAPAIAN KINERJA DAN KERANGKA PENDANAAN										KELOMPOK SASARAN	PRAKIRAAN MAJU RENCANA TAHUN 2026		PERANGKAT DAERAH PENANGGUNG JAWAB
							TARGET 2025		PAGU INDIKATIF (Rp)			Bertambah/Berkurang (10-12)	LOKASI	SUMBER DANA	PRIORITAS			TARGET	PAGU INDIKATIF (Rp)	
							SEBELUM	SESUDAH	RKPD 2025	APBD 2025	RKPD PERUBAHAN 2025				NASIONAL	DAERAH				
1	2	3	4	5	6	7	8	9	10	11	12	13	14	15	16	17	18	19	20	21
	1.03.01.2.01	Perencanaan, Penganggaran, dan Evaluasi Kinerja Perangkat Daerah	*Persentase Tersusunnya Dokumen Perencanaan, Penganggaran dan Evaluasi Kinerja Perangkat Daerah Tepat Waktu dan Tepat Mutu*				100 %	100 %	90.000.000,00	90.000.000,00	71.995.200,00	-18.004.800,00			Memperkuat reformasi politik, hukum dan birokrasi, serta memperkuat pencegahan dan pemberantasan korupsi, narkoba, judi, dan penyeludupan.	4. Optimalisasi Tata Kelola Pemerintahan 4. Optimalisasi Tata Kelola Pemerintahan	Kab. Banjar		91.800.000,00	DINAS PEKERJAAN UMUM, PENATAAN RUANG DAN PERTANAHAN
	1.03.01.2.01.0001	Penyusunan Dokumen Perencanaan Perangkat Daerah																		
			Jumlah Dokumen Perencanaan Perangkat Daerah				7 Dokumen	7 Dokumen	50.000.000,00	50.000.000,00	39.996.000,00	-10.004.000,00	Kab. Banjar, Martapura, Semua Kel/Desa	DANA BAGI HASIL (DBH)	Memperkuat reformasi politik, hukum dan birokrasi, serta memperkuat pencegahan dan pemberantasan korupsi, narkoba, judi, dan penyeludupan.	4. Optimalisasi Tata Kelola Pemerintahan 4. Optimalisasi Tata Kelola Pemerintahan			51.000.000,00	DINAS PEKERJAAN UMUM, PENATAAN RUANG DAN PERTANAHAN
	1.03.01.2.01.0004	Koordinasi dan Penyusunan DPA-SKPD																		
			Jumlah Dokumen DPA-SKPD dan Laporan Hasil Koordinasi Penyusunan Dokumen DPA-SKPD				2 Dokumen	2 Dokumen	10.000.000,00	10.000.000,00	8.000.000,00	-2.000.000,00	Kab. Banjar, Semua Kecamatan, Semua Kel/Desa Kab. Banjar, Martapura, Semua Kel/Desa	DANA BAGI HASIL (DBH)	Memperkuat reformasi politik, hukum dan birokrasi, serta memperkuat pencegahan dan pemberantasan korupsi, narkoba, judi, dan penyeludupan.	4. Optimalisasi Tata Kelola Pemerintahan 4. Optimalisasi Tata Kelola Pemerintahan			10.200.000,00	DINAS PEKERJAAN UMUM, PENATAAN RUANG DAN PERTANAHAN
	1.03.01.2.01.0006	Koordinasi dan Penyusunan Laporan Capaian Kinerja dan Ikhtisar Realisasi Kinerja SKPD																		
			Jumlah Laporan Capaian Kinerja dan Ikhtisar Realisasi Kinerja SKPD dan Laporan Hasil Koordinasi Penyusunan Laporan Capaian Kinerja dan Ikhtisar Realisasi Kinerja SKPD				10 Laporan	10 Laporan	10.000.000,00	10.000.000,00	8.000.200,00	-1.999.800,00	Kab. Banjar, Martapura, Semua Kel/Desa	DANA BAGI HASIL (DBH)	Memperkuat reformasi politik, hukum dan birokrasi, serta memperkuat pencegahan dan pemberantasan korupsi, narkoba, judi, dan penyeludupan.	4. Optimalisasi Tata Kelola Pemerintahan 4. Optimalisasi Tata Kelola Pemerintahan			10.200.000,00	DINAS PEKERJAAN UMUM, PENATAAN RUANG DAN PERTANAHAN
	1.03.01.2.01.0008	Penyelenggaraan Walidata Pendukung Statistik Sektoral Daerah																		
			Jumlah Dokumen Hasil Penyelenggaraan Walidata Pendukung Statistik Sektoral Daerah				1 Dokumen	1 Dokumen	10.000.000,00	10.000.000,00	8.021.600,00	-1.978.400,00	Kab. Banjar, Martapura, Semua Kel/Desa	DANA BAGI HASIL (DBH)	Memperkuat reformasi politik, hukum dan birokrasi, serta memperkuat pencegahan dan pemberantasan korupsi, narkoba, judi, dan penyeludupan.	4. Optimalisasi Tata Kelola Pemerintahan 4. Optimalisasi Tata Kelola Pemerintahan			10.200.000,00	DINAS PEKERJAAN UMUM, PENATAAN RUANG DAN PERTANAHAN
	1.03.01.2.01.0009	Pelaksanaan Pengumpulan Data Statistik Sektoral Daerah																		
			Jumlah Data Statistik Sektoral Daerah yang Telah Dikumpulkan dan Diperiksa Lingkup Perangkat Daerah				1 Data	1 Data	10.000.000,00	10.000.000,00	7.977.400,00	-2.022.600,00	Kab. Banjar, Martapura, Semua Kel/Desa	DANA BAGI HASIL (DBH)	Memperkuat reformasi politik, hukum dan birokrasi, serta memperkuat pencegahan dan pemberantasan korupsi, narkoba, judi, dan penyeludupan.	4. Optimalisasi Tata Kelola Pemerintahan 4. Optimalisasi Tata Kelola Pemerintahan			10.200.000,00	DINAS PEKERJAAN UMUM, PENATAAN RUANG DAN PERTANAHAN
	1.03.01.2.02	Administrasi Keuangan Perangkat Daerah	*Persentase Tersusunnya Dokumen Keuangan Perangkat Daerah Tepat Waktu dan Tepat Mutu*				100 %	100 %	11.105.183.934,00	10.608.252.012,00	10.359.618.412,00	-745.565.522,00			Memperkuat reformasi politik, hukum dan birokrasi, serta memperkuat pencegahan dan pemberantasan korupsi, narkoba, judi, dan penyeludupan.	4. Optimalisasi Tata Kelola Pemerintahan 4. Optimalisasi Tata Kelola Pemerintahan	Kab. Banjar		11.327.287.612,00	DINAS PEKERJAAN UMUM, PENATAAN RUANG DAN PERTANAHAN
	1.03.01.2.02.0001	Penyediaan Gaji dan Tunjangan ASN																		
			Jumlah Orang yang Menerima Gaji dan Tunjangan ASN				70 Orang/bulan	72 Orang/bulan	10.671.519.434,00	9.652.107.512,00	9.652.107.512,00	-1.019.411.922,00	Kab. Banjar, Martapura, Semua Kel/Desa	PENDAPATAN ASLI DAERAH (PAD) DANA ALOKASI UMUM (DAU)	Memperkuat reformasi politik, hukum dan birokrasi, serta memperkuat pencegahan dan pemberantasan korupsi, narkoba, judi, dan penyeludupan.	4. Optimalisasi Tata Kelola Pemerintahan 4. Optimalisasi Tata Kelola Pemerintahan			10.884.949.822,00	DINAS PEKERJAAN UMUM, PENATAAN RUANG DAN PERTANAHAN
	1.03.01.2.02.0003	Pelaksanaan Penatausahaan dan Pengujian/Verifikasi Keuangan SKPD																		
			Jumlah Dokumen Penatausahaan dan Pengujian/Verifikasi Keuangan SKPD				12 Dokumen	12 Dokumen	416.820.000,00	939.300.000,00	694.020.000,00	277.200.000,00	Kab. Banjar, Martapura, Semua Kel/Desa	DANA BAGI HASIL (DBH)	Memperkuat reformasi politik, hukum dan birokrasi, serta memperkuat pencegahan dan pemberantasan korupsi, narkoba, judi, dan penyeludupan.	4. Optimalisasi Tata Kelola Pemerintahan 4. Optimalisasi Tata Kelola Pemerintahan			425.156.400,00	DINAS PEKERJAAN UMUM, PENATAAN RUANG DAN PERTANAHAN
	1.03.01.2.02.0005	Koordinasi dan Penyusunan Laporan Keuangan Akhir Tahun SKPD																		
			Jumlah Laporan Keuangan Akhir Tahun SKPD dan Laporan Hasil Koordinasi Penyusunan Laporan Keuangan Akhir Tahun SKPD				1 Laporan	1 Laporan	9.538.500,00	9.538.500,00	7.646.100,00	-1.892.400,00	Kab. Banjar, Martapura, Semua Kel/Desa	DANA BAGI HASIL (DBH)	Memperkuat reformasi politik, hukum dan birokrasi, serta memperkuat pencegahan dan pemberantasan korupsi, narkoba, judi, dan penyeludupan.	4. Optimalisasi Tata Kelola Pemerintahan 4. Optimalisasi Tata Kelola Pemerintahan			9.729.270,00	DINAS PEKERJAAN UMUM, PENATAAN RUANG DAN PERTANAHAN
	1.03.01.2.02.0007	Koordinasi dan Penyusunan Laporan Keuangan Bulanan/ Triwulanan/ Semesteran SKPD																		
			Jumlah Laporan Keuangan Bulanan/ Triwulanan/ Semesteran SKPD dan Laporan Koordinasi Penyusunan Laporan Keuangan Bulanan/Triwulanan/Semesteran SKPD				16 Laporan	16 Laporan	3.608.000,00	3.608.000,00	2.886.400,00	-721.600,00	Kab. Banjar, Martapura, Semua Kel/Desa	DANA BAGI HASIL (DBH)	Memperkuat reformasi politik, hukum dan birokrasi, serta memperkuat pencegahan dan pemberantasan korupsi, narkoba, judi, dan penyeludupan.	4. Optimalisasi Tata Kelola Pemerintahan 4. Optimalisasi Tata Kelola Pemerintahan			3.680.160,00	DINAS PEKERJAAN UMUM, PENATAAN RUANG DAN PERTANAHAN
	1.03.01.2.02.0008	Penyusunan Pelaporan dan Analisis Prognosis Realisasi Anggaran																		

NO	KODE	URUSAN / BIDANG URUSAN / PROGRAM / KEGIATAN / SUB KEGIATAN	INDIKATOR PROGRAM / KEGIATAN / SUB KEGIATAN	TARGET AKHIR PERIODE RENSTRA OPD	REALISASI CAPAIAN RENJA OPD TAHUN 2023	PRAKIRAAN CAPAIAN TARGET RENJA OPD TAHUN 2024	CAPAIAN KINERJA DAN KERANGKA PENDANAAN										KELOMPOK SASARAN	PRAKIRAAN MAJU RENCANA TAHUN 2026		PERANGKAT DAERAH PENANGGUNG JAWAB
							TARGET 2025		PAGU INDIKATIF (Rp)			Bertambah/Berkurang (10-12)	LOKASI	SUMBER DANA	PRIORITAS			TARGET	PAGU INDIKATIF (Rp)	
							SEBELUM	SESUDAH	RKPD 2025	APBD 2025	RKPD PERUBAHAN 2025				NASIONAL	DAERAH				
1	2	3	4	5	6	7	8	9	10	11	12	13	14	15	16	17	18	19	20	21
			Jumlah Dokumen Pelaporan dan Analisis Prognosis Realisasi Anggaran				1 Dokumen	1 Dokumen	3.698.000,00	3.698.000,00	2.958.400,00	-739.600,00	Kab. Banjar, Semua Kecamatan, Semua Kel/Desa Kab. Banjar, Martapura, Semua Kel/Desa	DANA BAGI HASIL (DBH)	Memperkuat reformasi politik, hukum dan birokrasi, serta memperkuat pencegahan dan pemberantasan korupsi, narkoba, judi, dan penyeludupan.	4. Optimalisasi Tata Kelola Pemerintahan 4. Optimalisasi Tata Kelola Pemerintahan			3.771.960,00	DINAS PEKERJAAN UMUM, PENATAAN RUANG DAN PERTANAHAN
	1.03.01.2.03	Administrasi Barang Milik Daerah pada Perangkat Daerah	*Persentase Tersusunnya Dokumen Barang Milik Daerah pada Perangkat Daerah Tepat Waktu dan Tepat Mutu*				100 %	100 %	17.200.000,00	17.200.000,00	14.160.000,00	-3.040.000,00			Memperkuat reformasi politik, hukum dan birokrasi, serta memperkuat pencegahan dan pemberantasan korupsi, narkoba, judi, dan penyeludupan.	4. Optimalisasi Tata Kelola Pemerintahan 4. Optimalisasi Tata Kelola Pemerintahan	Kab. Banjar		17.544.000,00	DINAS PEKERJAAN UMUM, PENATAAN RUANG DAN PERTANAHAN
	1.03.01.2.03.0006	Penatausahaan Barang Milik Daerah pada SKPD																		
			Jumlah Laporan Penatausahaan Barang Milik Daerah pada SKPD				4 Laporan	4 Laporan	17.200.000,00	17.200.000,00	14.160.000,00	-3.040.000,00	Kab. Banjar, Martapura, Semua Kel/Desa	DANA BAGI HASIL (DBH)	Memperkuat reformasi politik, hukum dan birokrasi, serta memperkuat pencegahan dan pemberantasan korupsi, narkoba, judi, dan penyeludupan.	4. Optimalisasi Tata Kelola Pemerintahan 4. Optimalisasi Tata Kelola Pemerintahan			17.544.000,00	DINAS PEKERJAAN UMUM, PENATAAN RUANG DAN PERTANAHAN
	1.03.01.2.05	Administrasi Kepegawaian Perangkat Daerah	*Persentase Kepegawaian Perangkat Daerah Sesuai Kebutuhan dan Tepat Waktu*				100 %	100 %	100.000.000,00	100.000.000,00	78.500.000,00	-21.500.000,00			Memperkuat reformasi politik, hukum dan birokrasi, serta memperkuat pencegahan dan pemberantasan korupsi, narkoba, judi, dan penyeludupan.	4. Optimalisasi Tata Kelola Pemerintahan 4. Optimalisasi Tata Kelola Pemerintahan	Kab. Banjar		102.000.000,00	DINAS PEKERJAAN UMUM, PENATAAN RUANG DAN PERTANAHAN
	1.03.01.2.05.0011	Bimbingan Teknis Implementasi Peraturan Perundang-Undangan																		
			Jumlah Orang yang Mengikuti Bimbingan Teknis Implementasi Peraturan Perundang-Undangan				20 Orang	12 Orang	100.000.000,00	100.000.000,00	78.500.000,00	-21.500.000,00	Kab. Banjar, Martapura, Semua Kel/Desa	DANA BAGI HASIL (DBH)	Memperkuat reformasi politik, hukum dan birokrasi, serta memperkuat pencegahan dan pemberantasan korupsi, narkoba, judi, dan penyeludupan.	4. Optimalisasi Tata Kelola Pemerintahan 4. Optimalisasi Tata Kelola Pemerintahan			102.000.000,00	DINAS PEKERJAAN UMUM, PENATAAN RUANG DAN PERTANAHAN
	1.03.01.2.06	Administrasi Umum Perangkat Daerah	*Persentase Terpenuhinya Penyelenggaraan Penunjang Administrasi Perkantoran*				100 %	100 %	1.847.164.000,00	1.868.815.000,00	1.728.180.200,00	-118.983.800,00			Memperkuat reformasi politik, hukum dan birokrasi, serta memperkuat pencegahan dan pemberantasan korupsi, narkoba, judi, dan penyeludupan.	4. Optimalisasi Tata Kelola Pemerintahan 4. Optimalisasi Tata Kelola Pemerintahan	Kab. Banjar		1.884.107.280,00	DINAS PEKERJAAN UMUM, PENATAAN RUANG DAN PERTANAHAN
	1.03.01.2.06.0001	Penyediaan Komponen Instalasi Listrik/Penerangan Bangunan Kantor																		
			Jumlah Paket Komponen Instalasi Listrik/Penerangan Bangunan Kantor yang Disediakan				12 Paket	12 Paket	16.132.000,00	21.342.000,00	21.342.000,00	5.210.000,00	Kab. Banjar, Martapura, Semua Kel/Desa	DANA BAGI HASIL (DBH)	Memperkuat reformasi politik, hukum dan birokrasi, serta memperkuat pencegahan dan pemberantasan korupsi, narkoba, judi, dan penyeludupan.	4. Optimalisasi Tata Kelola Pemerintahan 4. Optimalisasi Tata Kelola Pemerintahan			16.454.640,00	DINAS PEKERJAAN UMUM, PENATAAN RUANG DAN PERTANAHAN
	1.03.01.2.06.0002	Penyediaan Peralatan dan Perlengkapan Kantor																		
			Jumlah Paket Peralatan dan Perlengkapan Kantor yang Disediakan				12 Paket	12 Paket	300.429.000,00	337.709.000,00	372.744.000,00	72.315.000,00	Kab. Banjar, Martapura, Semua Kel/Desa	DANA BAGI HASIL (DBH)	Memperkuat reformasi politik, hukum dan birokrasi, serta memperkuat pencegahan dan pemberantasan korupsi, narkoba, judi, dan penyeludupan.	4. Optimalisasi Tata Kelola Pemerintahan 4. Optimalisasi Tata Kelola Pemerintahan			306.437.580,00	DINAS PEKERJAAN UMUM, PENATAAN RUANG DAN PERTANAHAN
	1.03.01.2.06.0004	Penyediaan Bahan Logistik Kantor																		
			Jumlah Paket Bahan Logistik Kantor yang Disediakan				12 Paket	12 Paket	176.542.500,00	176.542.500,00	151.602.500,00	-24.940.000,00	Kab. Banjar, Martapura, Semua Kel/Desa	DANA BAGI HASIL (DBH)	Memperkuat reformasi politik, hukum dan birokrasi, serta memperkuat pencegahan dan pemberantasan korupsi, narkoba, judi, dan penyeludupan.	4. Optimalisasi Tata Kelola Pemerintahan 4. Optimalisasi Tata Kelola Pemerintahan			180.073.350,00	DINAS PEKERJAAN UMUM, PENATAAN RUANG DAN PERTANAHAN
	1.03.01.2.06.0005	Penyediaan Barang Cetakan dan Penggandaan																		
			Jumlah Paket Barang Cetakan dan Penggandaan yang Disediakan				12 Paket	12 Paket	47.820.500,00	31.981.500,00	27.504.700,00	-20.315.800,00	Kab. Banjar, Martapura, Semua Kel/Desa	DANA BAGI HASIL (DBH)	Memperkuat reformasi politik, hukum dan birokrasi, serta memperkuat pencegahan dan pemberantasan korupsi, narkoba, judi, dan penyeludupan.	4. Optimalisasi Tata Kelola Pemerintahan 4. Optimalisasi Tata Kelola Pemerintahan			48.776.910,00	DINAS PEKERJAAN UMUM, PENATAAN RUANG DAN PERTANAHAN
	1.03.01.2.06.0006	Penyediaan Bahan Bacaan dan Peraturan Perundang-undangan																		
			Jumlah Dokumen Bahan Bacaan dan Peraturan Perundang-Undangan yang Disediakan				72 Dokumen	72 Dokumen	72.000.000,00	67.000.000,00	0,00	-72.000.000,00	Kab. Banjar, Martapura, Semua Kel/Desa	DANA BAGI HASIL (DBH)	Memperkuat reformasi politik, hukum dan birokrasi, serta memperkuat pencegahan dan pemberantasan korupsi, narkoba, judi, dan penyeludupan.	4. Optimalisasi Tata Kelola Pemerintahan 4. Optimalisasi Tata Kelola Pemerintahan			73.440.000,00	DINAS PEKERJAAN UMUM, PENATAAN RUANG DAN PERTANAHAN
	1.03.01.2.06.0008	Fasilitasi Kunjungan Tamu																		
			Jumlah Laporan Fasilitasi Kunjungan Tamu				12 Laporan	12 Laporan	14.800.000,00	14.800.000,00	11.847.000,00	-2.953.000,00	Kab. Banjar, Martapura, Semua Kel/Desa	DANA BAGI HASIL (DBH)	Memperkuat reformasi politik, hukum dan birokrasi, serta memperkuat pencegahan dan pemberantasan korupsi, narkoba, judi, dan penyeludupan.	4. Optimalisasi Tata Kelola Pemerintahan 4. Optimalisasi Tata Kelola Pemerintahan			15.096.000,00	DINAS PEKERJAAN UMUM, PENATAAN RUANG DAN PERTANAHAN
	1.03.01.2.06.0009	Penyelenggaraan Rapat Koordinasi dan Konsultasi SKPD																		

NO	KODE	URUSAN / BIDANG URUSAN / PROGRAM / KEGIATAN / SUB KEGIATAN	INDIKATOR PROGRAM / KEGIATAN / SUB KEGIATAN	TARGET AKHIR PERIODE RENSTRA OPD	REALISASI CAPAIAN RENJA OPD TAHUN 2023	PRAKIRAAN CAPAIAN TARGET RENJA OPD TAHUN 2024	CAPAIAN KINERJA DAN KERANGKA PENDANAAN										KELOMPOK SASARAN	PRAKIRAAN MAJU RENCANA TAHUN 2026		PERANGKAT DAERAH PENANGGUNG JAWAB
							TARGET 2025		PAGU INDIKATIF (Rp)			Bertambah/Berkurang (10-12)	LOKASI	SUMBER DANA	PRIORITAS			TARGET	PAGU INDIKATIF (Rp)	
							SEBELUM	SESUDAH	RKPD 2025	APBD 2025	RKPD PERUBAHAN 2025				NASIONAL	DAERAH				
1	2	3	4	5	6	7	8	9	10	11	12	13	14	15	16	17	18	19	20	21
			Jumlah Laporan Penyelenggaraan Rapat Koordinasi dan Konsultasi SKPD				12 Laporan	12 Laporan	1.219.440.000,00	1.219.440.000,00	1.143.140.000,00	-76.300.000,00	Kab. Banjar, Martapura, Semua Kel/Desa	DANA BAGI HASIL (DBH) DBH SAWIT	Memperkuat reformasi politik, hukum dan birokrasi, serta memperkuat pencegahan dan pemberantasan korupsi, narkoba, judi, dan penyeludupan.	4. Optimalisasi Tata Kelola Pemerintahan 4. Optimalisasi Tata Kelola Pemerintahan			1.243.828.800,00	DINAS PEKERJAAN UMUM, PENATAAN RUANG DAN PERTANAHAN
	1.03.01.2.08	Penyediaan Jasa Penunjang Urusan Pemerintahan Daerah	*Persentase Terpenuhinya Pelayanan Penyediaan Jasa Penunjang Urusan Pemerintah Daerah*				100 %	100 %	3.082.254.800,00	2.974.184.800,00	2.985.204.800,00	-97.050.000,00			Memperkuat reformasi politik, hukum dan birokrasi, serta memperkuat pencegahan dan pemberantasan korupsi, narkoba, judi, dan penyeludupan.	4. Optimalisasi Tata Kelola Pemerintahan 4. Optimalisasi Tata Kelola Pemerintahan	Kab. Banjar		3.140.737.896,00	DINAS PEKERJAAN UMUM, PENATAAN RUANG DAN PERTANAHAN
	1.03.01.2.08.0001	Penyediaan Jasa Surat Menyurat																		
			Jumlah Laporan Penyediaan Jasa Surat Menyurat				12 Laporan	12 Laporan	21.675.000,00	21.675.000,00	17.990.000,00	-3.685.000,00	Kab. Banjar, Martapura, Semua Kel/Desa	DANA BAGI HASIL (DBH)	Memperkuat reformasi politik, hukum dan birokrasi, serta memperkuat pencegahan dan pemberantasan korupsi, narkoba, judi, dan penyeludupan.	4. Optimalisasi Tata Kelola Pemerintahan 4. Optimalisasi Tata Kelola Pemerintahan			22.108.500,00	DINAS PEKERJAAN UMUM, PENATAAN RUANG DAN PERTANAHAN
	1.03.01.2.08.0002	Penyediaan Jasa Komunikasi, Sumber Daya Air dan Listrik																		
			Jumlah Laporan Penyediaan Jasa Komunikasi, Sumber Daya Air dan Listrik yang Disediakan				12 Laporan	12 Laporan	400.644.800,00	327.754.800,00	327.754.800,00	-72.890.000,00	Kab. Banjar, Semua Kecamatan, Semua Kel/Desa Kab. Banjar, Martapura, Semua Kel/Desa	DANA BAGI HASIL (DBH)	Memperkuat reformasi politik, hukum dan birokrasi, serta memperkuat pencegahan dan pemberantasan korupsi, narkoba, judi, dan penyeludupan.	4. Optimalisasi Tata Kelola Pemerintahan 4. Optimalisasi Tata Kelola Pemerintahan			408.657.696,00	DINAS PEKERJAAN UMUM, PENATAAN RUANG DAN PERTANAHAN
	1.03.01.2.08.0004	Penyediaan Jasa Pelayanan Umum Kantor																		
			Jumlah Laporan Penyediaan Jasa Pelayanan Umum Kantor yang Disediakan				12 Laporan	12 Laporan	2.659.935.000,00	2.624.755.000,00	2.639.460.000,00	-20.475.000,00	Kab. Banjar, Martapura, Semua Kel/Desa	DANA BAGI HASIL (DBH)	Memperkuat reformasi politik, hukum dan birokrasi, serta memperkuat pencegahan dan pemberantasan korupsi, narkoba, judi, dan penyeludupan.	4. Optimalisasi Tata Kelola Pemerintahan 4. Optimalisasi Tata Kelola Pemerintahan			2.709.971.700,00	DINAS PEKERJAAN UMUM, PENATAAN RUANG DAN PERTANAHAN
	1.03.01.2.09	Pemeliharaan Barang Milik Daerah Penunjang Urusan Pemerintahan Daerah	*Persentase Terpenuhinya Pelayanan Pemeliharaan Barang Milik Daerah Penunjang Urusan Pemerintah Daerah*				100 %	100 %	1.611.857.100,00	1.558.103.200,00	1.500.913.200,00	-110.943.900,00			Memperkuat reformasi politik, hukum dan birokrasi, serta memperkuat pencegahan dan pemberantasan korupsi, narkoba, judi, dan penyeludupan.	4. Optimalisasi Tata Kelola Pemerintahan 4. Optimalisasi Tata Kelola Pemerintahan	Kab. Banjar		1.644.094.242,00	DINAS PEKERJAAN UMUM, PENATAAN RUANG DAN PERTANAHAN
	1.03.01.2.09.0001	Penyediaan Jasa Pemeliharaan, Biaya Pemeliharaan, dan Pajak Kendaraan Perorangan Dinas atau Kendaraan Dinas Jabatan																		
			Jumlah Kendaraan Perorangan Dinas atau Kendaraan Dinas Jabatan yang Dipelihara dan dibayarkan Pajaknya				1 Unit	1 Unit	42.750.000,00	42.750.000,00	42.750.000,00	0,00	Kab. Banjar, Martapura, Semua Kel/Desa	DANA BAGI HASIL (DBH)	Memperkuat reformasi politik, hukum dan birokrasi, serta memperkuat pencegahan dan pemberantasan korupsi, narkoba, judi, dan penyeludupan.	4. Optimalisasi Tata Kelola Pemerintahan 4. Optimalisasi Tata Kelola Pemerintahan			43.605.000,00	DINAS PEKERJAAN UMUM, PENATAAN RUANG DAN PERTANAHAN
	1.03.01.2.09.0002	Penyediaan Jasa Pemeliharaan, Biaya Pemeliharaan, Pajak dan Perizinan Kendaraan Dinas Operasional atau Lapangan																		
			Jumlah Kendaraan Dinas Operasional atau Lapangan yang Dipelihara dan dibayarkan Pajak dan Perizinannya				63 Unit	56 Unit	1.029.660.000,00	1.029.660.000,00	967.970.000,00	-61.690.000,00	Kab. Banjar, Martapura, Semua Kel/Desa	DANA BAGI HASIL (DBH)	Memperkuat reformasi politik, hukum dan birokrasi, serta memperkuat pencegahan dan pemberantasan korupsi, narkoba, judi, dan penyeludupan.	4. Optimalisasi Tata Kelola Pemerintahan 4. Optimalisasi Tata Kelola Pemerintahan			1.050.253.200,00	DINAS PEKERJAAN UMUM, PENATAAN RUANG DAN PERTANAHAN
	1.03.01.2.09.0003	Penyediaan Jasa Pemeliharaan, Biaya Pemeliharaan dan Perizinan Alat Besar																		
			Jumlah Alat Besar yang Dipelihara dan dibayarkan Perizinannya				10 Unit	10 Unit	100.000.000,00	100.000.000,00	100.000.000,00	0,00	Kab. Banjar, Martapura, Semua Kel/Desa	DANA BAGI HASIL (DBH)	Memperkuat reformasi politik, hukum dan birokrasi, serta memperkuat pencegahan dan pemberantasan korupsi, narkoba, judi, dan penyeludupan.	4. Optimalisasi Tata Kelola Pemerintahan 4. Optimalisasi Tata Kelola Pemerintahan			102.000.000,00	DINAS PEKERJAAN UMUM, PENATAAN RUANG DAN PERTANAHAN
	1.03.01.2.09.0006	Pemeliharaan Peralatan dan Mesin Lainnya																		
			Jumlah Peralatan dan Mesin Lainnya yang Dipelihara				159 Unit	121 Unit	99.120.000,00	84.330.000,00	88.830.000,00	-10.290.000,00	Kab. Banjar, Semua Kecamatan, Semua Kel/Desa Kab. Banjar, Martapura, Semua Kel/Desa	DANA BAGI HASIL (DBH)	Memperkuat reformasi politik, hukum dan birokrasi, serta memperkuat pencegahan dan pemberantasan korupsi, narkoba, judi, dan penyeludupan.	4. Optimalisasi Tata Kelola Pemerintahan 4. Optimalisasi Tata Kelola Pemerintahan			101.102.400,00	DINAS PEKERJAAN UMUM, PENATAAN RUANG DAN PERTANAHAN
	1.03.01.2.09.0009	Pemeliharaan/Rehabilitasi Gedung Kantor dan Bangunan Lainnya																		
			Jumlah Gedung Kantor dan Bangunan Lainnya yang Dipelihara/Direhabilitasi				2 Unit	2 Unit	340.327.100,00	301.363.200,00	301.363.200,00	-38.963.900,00	Kab. Banjar, Martapura, Semua Kel/Desa	DANA BAGI HASIL (DBH)	Memperkuat reformasi politik, hukum dan birokrasi, serta memperkuat pencegahan dan pemberantasan korupsi, narkoba, judi, dan penyeludupan.	4. Optimalisasi Tata Kelola Pemerintahan 4. Optimalisasi Tata Kelola Pemerintahan			347.133.642,00	DINAS PEKERJAAN UMUM, PENATAAN RUANG DAN PERTANAHAN
2.	**1.03.02**	**PROGRAM PENGELOLAAN SUMBER DAYA AIR (SDA)**	**Persentase Sungai yang Dinormalisasi Persentase Jaringan Irigasi dalam Kondisi Baik**				**44,49 66,75 84,51 % % %**	**0,257 88,75 % %**	**10.049.243.525,00**	**10.779.123.525,00**	**12.119.380.325,00**	**200.984.870,00**							**10.250.228.395,00**	

NO	KODE	URUSAN / BIDANG URUSAN / PROGRAM / KEGIATAN / SUB KEGIATAN	INDIKATOR PROGRAM / KEGIATAN / SUB KEGIATAN	TARGET AKHIR PERIODE RENSTRA OPD	REALISASI CAPAIAN RENJA OPD TAHUN 2023	PRAKIRAAN CAPAIAN TARGET RENJA OPD TAHUN 2024	CAPAIAN KINERJA DAN KERANGKA PENDANAAN										KELOMPOK SASARAN	PRAKIRAAN MAJU RENCANA TAHUN 2026		PERANGKAT DAERAH PENANGGUNG JAWAB
							TARGET 2025		PAGU INDIKATIF (Rp)			Bertambah/Berkurang (10-12)	LOKASI	SUMBER DANA	PRIORITAS			TARGET	PAGU INDIKATIF (Rp)	
							SEBELUM	SESUDAH	RKPD 2025	APBD 2025	RKPD PERUBAHAN 2025				NASIONAL	DAERAH				
1	2	3	4	5	6	7	8	9	10	11	12	13	14	15	16	17	18	19	20	21
	1.03.02.2.01	Pengelolaan SDA dan Bangunan Pengaman Pantai pada Wilayah Sungai (WS) dalam 1 (Satu) Daerah Kabupaten/Kota	*Persentase Panjang Sungai yang dikelola*				1,75 %	0,73 %	4.242.449.025,00	5.217.059.025,00	6.374.287.425,00	2.131.838.400,00			Melanjutkan pengembangan infrastruktur dan meningkatkan lapangan kerja yang berkualitas, mendorong kewirausahaan, mengembangkan industri kreatif serta mengembangkan agromaritim industri di sentra produksi melalui peran aktif koperasi.	3. Meningkatkan Pemenuhan Layanan Infrastruktur Dasar 3. Meningkatkan Pemenuhan Layanan Infrastruktur Dasar	Kab. Banjar		4.327.298.005,00	DINAS PEKERJAAN UMUM, PENATAAN RUANG DAN PERTANAHAN
	1.03.02.2.01.0073	Operasi dan Pemeliharaan Sungai																		
			Panjang Sungai yang Dioperasikan dan Dipelihara				7 KM	7 KM	1.377.704.025,00	1.382.440.025,00	2.378.840.025,00	1.001.136.000,00	Kab. Banjar, Semua Kecamatan, Semua Kel/Desa	SISA BELANJA LAINNYA DANA BAGI HASIL (DBH)	Melanjutkan pengembangan infrastruktur dan meningkatkan lapangan kerja yang berkualitas, mendorong kewirausahaan, mengembangkan industri kreatif serta mengembangkan agromaritim industri di sentra produksi melalui peran aktif koperasi.	3. Meningkatkan Pemenuhan Layanan Infrastruktur Dasar 3. Meningkatkan Pemenuhan Layanan Infrastruktur Dasar			1.049.050.620,00	DINAS PEKERJAAN UMUM, PENATAAN RUANG DAN PERTANAHAN
	1.03.02.2.01.0093	Normalisasi/Restorasi Sungai																		
			Panjang Sungai yang Dinormalisasi/Direstorasi				0.1 KM	0.1 KM	991.628.000,00	1.792.618.000,00	1.828.104.400,00	836.476.400,00	Kab. Banjar, Semua Kecamatan, Semua Kel/Desa Kab. Banjar, Martapura, Pasayangan	DANA BAGI HASIL (DBH) DANA ALOKASI UMUM (DAU)	Melanjutkan pengembangan infrastruktur dan meningkatkan lapangan kerja yang berkualitas, mendorong kewirausahaan, mengembangkan industri kreatif serta mengembangkan agromaritim industri di sentra produksi melalui peran aktif koperasi.	3. Meningkatkan Pemenuhan Layanan Infrastruktur Dasar 3. Meningkatkan Pemenuhan Layanan Infrastruktur Dasar			1.023.739.320,00	DINAS PEKERJAAN UMUM, PENATAAN RUANG DAN PERTANAHAN
	1.03.02.2.01.0109	Pembangunan Bangunan Perkuatan Tebing																		
			Panjang Bangunan Perkuatan Tebing yang Dibangun				0.5 KM	0.5 KM	1.445.462.000,00	1.725.366.000,00	1.812.126.000,00	366.664.000,00	Kab. Banjar, Semua Kecamatan, Semua Kel/Desa Kab. Banjar, Martapura, Tunggul Irang Kab. Banjar, Martapura, Pasayangan	SISA BELANJA LAINNYA DANA BAGI HASIL (DBH)	Melanjutkan pengembangan infrastruktur dan meningkatkan lapangan kerja yang berkualitas, mendorong kewirausahaan, mengembangkan industri kreatif serta mengembangkan agromaritim industri di sentra produksi melalui peran aktif koperasi.	3. Meningkatkan Pemenuhan Layanan Infrastruktur Dasar 3. Meningkatkan Pemenuhan Layanan Infrastruktur Dasar			1.713.602.065,00	DINAS PEKERJAAN UMUM, PENATAAN RUANG DAN PERTANAHAN
	1.03.02.2.01.0118	Penyusunan Pola dan Rencana Pengelolaan SDA WS Kewenangan Kabupaten/Kota																		
			Jumlah Pola dan Rencana Pengelolaan SDA WS Kewenangan Kabupaten/Kota yang Disusun				1 Dokumen	1 Dokumen	210.710.000,00	109.510.000,00	87.800.000,00	-122.910.000,00	Kab. Banjar, Semua Kecamatan, Semua Kel/Desa	DANA BAGI HASIL (DBH)	Melanjutkan pengembangan infrastruktur dan meningkatkan lapangan kerja yang berkualitas, mendorong kewirausahaan, mengembangkan industri kreatif serta mengembangkan agromaritim industri di sentra produksi melalui peran aktif koperasi.	3. Meningkatkan Pemenuhan Layanan Infrastruktur Dasar 3. Meningkatkan Pemenuhan Layanan Infrastruktur Dasar			230.275.200,00	DINAS PEKERJAAN UMUM, PENATAAN RUANG DAN PERTANAHAN
	1.03.02.2.01.0120	Penyusunan Rencana Teknis dan Dokumen Lingkungan Hidup untuk Konstruksi Pengendali Banjir, Lahar, dan Pengaman Pantai																		
			Jumlah Dokumen Rencana Teknis dan Dokumen Lingkungan Hidup untuk Konstruksi Pengendali Banjir, Lahar, dan Pengaman Pantai yang Disusun				1 Dokumen	1 Dokumen	101.395.000,00	100.945.000,00	82.377.000,00	-19.018.000,00	Kab. Banjar, Semua Kecamatan, Semua Kel/Desa	DANA BAGI HASIL (DBH)	Melanjutkan pengembangan infrastruktur dan meningkatkan lapangan kerja yang berkualitas, mendorong kewirausahaan, mengembangkan industri kreatif serta mengembangkan agromaritim industri di sentra produksi melalui peran aktif koperasi.	3. Meningkatkan Pemenuhan Layanan Infrastruktur Dasar 3. Meningkatkan Pemenuhan Layanan Infrastruktur Dasar			186.945.600,00	DINAS PEKERJAAN UMUM, PENATAAN RUANG DAN PERTANAHAN
	1.03.02.2.01.0127	Penyusunan Rencana Teknis dan Dokumen Lingkungan Hidup untuk Konstruksi Air Tanah dan Air Baku																		
			Jumlah Dokumen Rencana Teknis dan Dokumen Lingkungan Hidup untuk Konstruksi Air Tanah dan Air Baku yang Disusun				1 Dokumen	1 Dokumen	115.550.000,00	106.180.000,00	185.040.000,00	69.490.000,00	Kab. Banjar, Semua Kecamatan, Semua Kel/Desa	DANA BAGI HASIL (DBH)	Melanjutkan pengembangan infrastruktur dan meningkatkan lapangan kerja yang berkualitas, mendorong kewirausahaan, mengembangkan industri kreatif serta mengembangkan agromaritim industri di sentra produksi melalui peran aktif koperasi.	3. Meningkatkan Pemenuhan Layanan Infrastruktur Dasar 3. Meningkatkan Pemenuhan Layanan Infrastruktur Dasar			123.685.200,00	DINAS PEKERJAAN UMUM, PENATAAN RUANG DAN PERTANAHAN
	1.03.02.2.02	Pengembangan dan Pengelolaan Sistem Irigasi Primer dan Sekunder pada Daerah Irigasi yang Luasnya di Bawah 1000 Ha dalam 1 (Satu) Daerah Kabupaten/Kota	*Rasio Luas Daerah Irigasi Kewenangan Kabupaten/ Kota yang Dilayani Oleh Jaringan Irigasi*				76,083 %	76,083 %	5.806.794.500,00	5.562.064.500,00	5.745.092.900,00	-61.701.600,00			Melanjutkan pengembangan infrastruktur dan meningkatkan lapangan kerja yang berkualitas, mendorong kewirausahaan, mengembangkan industri kreatif serta mengembangkan agromaritim industri di sentra produksi melalui peran aktif koperasi.	3. Meningkatkan Pemenuhan Layanan Infrastruktur Dasar 3. Meningkatkan Pemenuhan Layanan Infrastruktur Dasar	Kab. Banjar		5.922.930.390,00	DINAS PEKERJAAN UMUM, PENATAAN RUANG DAN PERTANAHAN

NO	KODE	URUSAN / BIDANG URUSAN / PROGRAM / KEGIATAN / SUB KEGIATAN	INDIKATOR PROGRAM / KEGIATAN / SUB KEGIATAN	TARGET AKHIR PERIODE RENSTRA OPD	REALISASI CAPAIAN RENJA OPD TAHUN 2023	PRAKIRAAN CAPAIAN TARGET RENJA OPD TAHUN 2024	CAPAIAN KINERJA DAN KERANGKA PENDANAAN										KELOMPOK SASARAN	PRAKIRAAN MAJU RENCANA TAHUN 2026		PERANGKAT DAERAH PENANGGUNG JAWAB
							TARGET 2025		PAGU INDIKATIF (Rp)			Bertambah/Berkurang (10-12)	LOKASI	SUMBER DANA	PRIORITAS			TARGET	PAGU INDIKATIF (Rp)	
							SEBELUM	SESUDAH	RKPD 2025	APBD 2025	RKPD PERUBAHAN 2025				NASIONAL	DAERAH				
1	2	3	4	5	6	7	8	9	10	11	12	13	14	15	16	17	18	19	20	21
	1.03.02.2.02.0003	Pembangunan Bendung Irigasi																		
			Jumlah Bendung Irigasi yang Dibangun				3 Bendung	3 Bendung	920.071.000,00	878.931.000,00	874.756.000,00	-45.315.000,00	Kab. Banjar, Semua Kecamatan, Semua Kel/Desa	DANA BAGI HASIL (DBH)	Melanjutkan pengembangan infrastruktur dan meningkatkan lapangan kerja yang berkualitas, mendorong kewirausahaan, mengembangkan industri kreatif serta mengembangkan agromaritim industri di sentra produksi melalui peran aktif koperasi.	3. Meningkatkan Pemenuhan Layanan Infrastruktur Dasar 3. Meningkatkan Pemenuhan Layanan Infrastruktur Dasar			955.588.020,00	DINAS PEKERJAAN UMUM, PENATAAN RUANG DAN PERTANAHAN
	1.03.02.2.02.0016	Rehabilitasi Jaringan Irigasi Rawa																		
			Panjang Jaringan Irigasi Rawa yang Direhabilitasi				14 KM	14 KM	2.132.855.000,00	2.024.629.000,00	2.297.209.600,00	164.354.600,00	Kab. Banjar, Semua Kecamatan, Semua Kel/Desa	SISA BELANJA LAINNYA DANA BAGI HASIL (DBH)	Melanjutkan pengembangan infrastruktur dan meningkatkan lapangan kerja yang berkualitas, mendorong kewirausahaan, mengembangkan industri kreatif serta mengembangkan agromaritim industri di sentra produksi melalui peran aktif koperasi.	3. Meningkatkan Pemenuhan Layanan Infrastruktur Dasar 3. Meningkatkan Pemenuhan Layanan Infrastruktur Dasar			2.587.268.250,00	DINAS PEKERJAAN UMUM, PENATAAN RUANG DAN PERTANAHAN
	1.03.02.2.02.0023	Operasi dan Pemeliharaan Jaringan Irigasi Rawa																		
			Panjang Jaringan Irigasi Rawa yang Dioperasikan dan Dipelihara				14 KM	14 KM	2.233.653.500,00	2.074.093.500,00	2.005.313.300,00	-228.340.200,00	Kab. Banjar, Semua Kecamatan, Semua Kel/Desa	DANA BAGI HASIL (DBH)	Melanjutkan pengembangan infrastruktur dan meningkatkan lapangan kerja yang berkualitas, mendorong kewirausahaan, mengembangkan industri kreatif serta mengembangkan agromaritim industri di sentra produksi melalui peran aktif koperasi.	3. Meningkatkan Pemenuhan Layanan Infrastruktur Dasar 3. Meningkatkan Pemenuhan Layanan Infrastruktur Dasar			1.790.575.320,00	DINAS PEKERJAAN UMUM, PENATAAN RUANG DAN PERTANAHAN
	1.03.02.2.02.0034	Operasional Kelembagaan Pengelola Irigasi																		
			Jumlah Lembaga Pengelola Irigasi yang beroperasi				2 Lembaga	2 Lembaga	379.995.000,00	386.511.000,00	369.914.000,00	-10.081.000,00	Kab. Banjar, Semua Kecamatan, Semua Kel/Desa	DANA BAGI HASIL (DBH)	Melanjutkan pengembangan infrastruktur dan meningkatkan lapangan kerja yang berkualitas, mendorong kewirausahaan, mengembangkan industri kreatif serta mengembangkan agromaritim industri di sentra produksi melalui peran aktif koperasi.	3. Meningkatkan Pemenuhan Layanan Infrastruktur Dasar 3. Meningkatkan Pemenuhan Layanan Infrastruktur Dasar			430.868.400,00	DINAS PEKERJAAN UMUM, PENATAAN RUANG DAN PERTANAHAN
	1.03.02.2.02.0035	Penyusunan Rencana Teknis dan Dokumen Lingkungan Hidup untuk Konstruksi Irigasi dan Rawa																		
			Jumlah Dokumen Rencana Teknis dan Dokumen Lingkungan Hidup untuk Konstruksi Irigasi dan Rawa yang Disusun				3 Dokumen	3 Dokumen	140.220.000,00	197.900.000,00	197.900.000,00	57.680.000,00	Kab. Banjar, Semua Kecamatan, Semua Kel/Desa	DANA BAGI HASIL (DBH)	Melanjutkan pengembangan infrastruktur dan meningkatkan lapangan kerja yang berkualitas, mendorong kewirausahaan, mengembangkan industri kreatif serta mengembangkan agromaritim industri di sentra produksi melalui peran aktif koperasi.	3. Meningkatkan Pemenuhan Layanan Infrastruktur Dasar 3. Meningkatkan Pemenuhan Layanan Infrastruktur Dasar			158.630.400,00	DINAS PEKERJAAN UMUM, PENATAAN RUANG DAN PERTANAHAN
3.	**1.03.03**	**PROGRAM PENGELOLAAN DAN PENGEMBANGAN SISTEM PENYEDIAAN AIR MINUM**	**Persentase Rumah Tangga dengan Akses Air Minum Layak**				**100 18,35 % %**	**100 %**	**15.297.934.525,00**	**19.407.099.800,00**	**19.139.786.200,00**	**398.265.400,00**							**15.696.199.925,00**	
	1.03.03.2.01	Pengelolaan dan Pengembangan Sistem Penyediaan Air Minum (SPAM) di Daerah Kabupaten/Kota	*Persentase penambahan jaringan SPAM Kabupaten*				1,66 %	1,66 %	15.297.934.525,00	19.407.099.800,00	19.139.786.200,00	3.841.851.675,00			Melanjutkan pengembangan infrastruktur dan meningkatkan lapangan kerja yang berkualitas, mendorong kewirausahaan, mengembangkan industri kreatif serta mengembangkan agromaritim industri di sentra produksi melalui peran aktif koperasi.	3. Meningkatkan Pemenuhan Layanan Infrastruktur Dasar 3. Meningkatkan Pemenuhan Layanan Infrastruktur Dasar	Kab. Banjar		15.696.199.925,00	DINAS PEKERJAAN UMUM, PENATAAN RUANG DAN PERTANAHAN
	1.03.03.2.01.0026	Peningkatan Sistem Penyediaan Air Minum (SPAM) Jaringan Perpipaan																		
			Kapasitas Sistem Penyediaan Air Minum (SPAM) Jaringan Perpipaan yang ditingkatkan				7,5 Liter/Detik	7,5 Liter/Detik	9.635.667.925,00	7.377.105.700,00	7.485.205.700,00	-2.150.462.225,00	Kab. Banjar, Semua Kecamatan, Semua Kel/Desa	DANA BAGI HASIL (DBH)	Melanjutkan pengembangan infrastruktur dan meningkatkan lapangan kerja yang berkualitas, mendorong kewirausahaan, mengembangkan industri kreatif serta mengembangkan agromaritim industri di sentra produksi melalui peran aktif koperasi.	3. Meningkatkan Pemenuhan Layanan Infrastruktur Dasar 3. Meningkatkan Pemenuhan Layanan Infrastruktur Dasar			9.855.146.491,00	DINAS PEKERJAAN UMUM, PENATAAN RUANG DAN PERTANAHAN
	1.03.03.2.01.0030	Fasilitasi Kerja Sama Penyelenggaraan Sistem Penyediaan Air Minum (SPAM) di Daerah Kabupaten/Kota																		

NO	KODE	URUSAN / BIDANG URUSAN / PROGRAM / KEGIATAN / SUB KEGIATAN	INDIKATOR PROGRAM / KEGIATAN / SUB KEGIATAN	TARGET AKHIR PERIODE RENSTRA OPD	REALISASI CAPAIAN RENJA OPD TAHUN 2023	PRAKIRAAN CAPAIAN TARGET RENJA OPD TAHUN 2024	CAPAIAN KINERJA DAN KERANGKA PENDANAAN										KELOMPOK SASARAN	PRAKIRAAN MAJU RENCANA TAHUN 2026		PERANGKAT DAERAH PENANGGUNG JAWAB
							TARGET 2025		PAGU INDIKATIF (Rp)			Bertambah/Berkurang (10-12)	LOKASI	SUMBER DANA	PRIORITAS			TARGET	PAGU INDIKATIF (Rp)	
							SEBELUM	SESUDAH	RKPD 2025	APBD 2025	RKPD PERUBAHAN 2025				NASIONAL	DAERAH				
1	2	3	4	5	6	7	8	9	10	11	12	13	14	15	16	17	18	19	20	21
			Jumlah Sistem Penyediaan Air Minum (SPAM) di Daerah Kabupaten/Kota yang Difasilitasi Kerja Sama				8 Unit	8 Unit	444.360.000,00	427.440.000,00	415.826.400,00	-28.533.600,00	Kab. Banjar, Semua Kecamatan, Semua Kel/Desa	DANA BAGI HASIL (DBH)	Melanjutkan pengembangan infrastruktur dan meningkatkan lapangan kerja yang berkualitas, mendorong kewirausahaan, mengembangkan industri kreatif serta mengembangkan agromaritim industri di sentra produksi melalui peran aktif koperasi.	3. Meningkatkan Pemenuhan Layanan Infrastruktur Dasar 3. Meningkatkan Pemenuhan Layanan Infrastruktur Dasar			467.666.302,00	DINAS PEKERJAAN UMUM, PENATAAN RUANG DAN PERTANAHAN
	1.03.03.2.01.0031	Optimalisasi Sistem Penyediaan Air Minum (SPAM) Jaringan Perpipaan																		
			Jumlah Sistem Penyediaan Air Minum (SPAM) Jaringan Perpipaan yang dioptimalisasi				8 Unit	8 Unit	2.026.520.000,00	2.003.600.000,00	2.003.600.000,00	-22.920.000,00	Kab. Banjar, Semua Kecamatan, Semua Kel/Desa	DANA BAGI HASIL (DBH)	Melanjutkan pengembangan infrastruktur dan meningkatkan lapangan kerja yang berkualitas, mendorong kewirausahaan, mengembangkan industri kreatif serta mengembangkan agromaritim industri di sentra produksi melalui peran aktif koperasi.	3. Meningkatkan Pemenuhan Layanan Infrastruktur Dasar 3. Meningkatkan Pemenuhan Layanan Infrastruktur Dasar			2.090.428.800,00	DINAS PEKERJAAN UMUM, PENATAAN RUANG DAN PERTANAHAN
	1.03.03.2.01.0032	Perluasan Sistem Penyediaan Air Minum (SPAM) Jaringan Perpipaan																		
			Jumlah Sambungan Rumah yang terlayani oleh perluasan Sistem Penyediaan Air Minum (SPAM) Jaringan Perpipaan				500 SR	500 SR	3.191.386.600,00	9.598.954.100,00	9.235.154.100,00	6.043.767.500,00	Kab. Banjar, Semua Kecamatan, Semua Kel/Desa	DANA BAGI HASIL (DBH) INSENTIF FISKAL UNTUK PENGHARGAAN KINERJA TAHUN SEBELUMNYA DAK FISIK-BIDANG AIR MINUM-PENUGASAN	Melanjutkan pengembangan infrastruktur dan meningkatkan lapangan kerja yang berkualitas, mendorong kewirausahaan, mengembangkan industri kreatif serta mengembangkan agromaritim industri di sentra produksi melalui peran aktif koperasi.	- -			3.282.958.332,00	DINAS PEKERJAAN UMUM, PENATAAN RUANG DAN PERTANAHAN
4.	**1.03.05**	**PROGRAM PENGELOLAAN DAN PENGEMBANGAN SISTEM AIR LIMBAH**	**Persentase Rumah Tangga dengan Akses Sanitasi Layak**				**100 10,10 % %**	**100 %**	**12.596.052.550,00**	**12.506.576.390,00**	**12.258.244.689,00**	**251.921.051,00**							**12.847.973.601,00**	
	1.03.05.2.01	Pengelolaan dan Pengembangan Sistem Air Limbah Domestik dalam Daerah Kabupaten/Kota	*Persentase Pembangunan Sistem Pengolahan Air Limbah Domestik*				100 % 10,10 %	100 %	12.596.052.550,00	12.506.576.390,00	12.258.244.689,00	-337.807.861,00			Melanjutkan pengembangan infrastruktur dan meningkatkan lapangan kerja yang berkualitas, mendorong kewirausahaan, mengembangkan industri kreatif serta mengembangkan agromaritim industri di sentra produksi melalui peran aktif koperasi.	3. Meningkatkan Pemenuhan Layanan Infrastruktur Dasar 3. Meningkatkan Pemenuhan Layanan Infrastruktur Dasar	Kab. Banjar		12.847.973.601,00	DINAS PEKERJAAN UMUM, PENATAAN RUANG DAN PERTANAHAN
	1.03.05.2.01.0037	Penyediaan Sarana Pengangkutan Lumpur Tinja																		
			Jumlah Sarana Pengangkutan Lumpur Tinja yang Disediakan				2 Unit	2 Unit	356.450.000,00	406.950.000,00	406.950.000,00	50.500.000,00	Kab. Banjar, Semua Kecamatan, Semua Kel/Desa	DANA BAGI HASIL (DBH)	Melanjutkan pengembangan infrastruktur dan meningkatkan lapangan kerja yang berkualitas, mendorong kewirausahaan, mengembangkan industri kreatif serta mengembangkan agromaritim industri di sentra produksi melalui peran aktif koperasi.	3. Meningkatkan Pemenuhan Layanan Infrastruktur Dasar 3. Meningkatkan Pemenuhan Layanan Infrastruktur Dasar			363.579.000,00	DINAS PEKERJAAN UMUM, PENATAAN RUANG DAN PERTANAHAN
	1.03.05.2.01.0038	Operasi dan Pemeliharaan Sistem Pengelolaan Air Limbah Domestik (SPALD)																		
			Jumlah Sistem Pengelolaan Air Limbah Domestik (SPALD) yang Dioperasikan dan Dipelihara				1 Unit	1 Unit	341.782.300,00	0,00	0,00	-341.782.300,00	Kab. Banjar, Semua Kecamatan, Semua Kel/Desa	DANA BAGI HASIL (DBH)	Melanjutkan pengembangan infrastruktur dan meningkatkan lapangan kerja yang berkualitas, mendorong kewirausahaan, mengembangkan industri kreatif serta mengembangkan agromaritim industri di sentra produksi melalui peran aktif koperasi.	3. Meningkatkan Pemenuhan Layanan Infrastruktur Dasar 3. Meningkatkan Pemenuhan Layanan Infrastruktur Dasar			348.617.946,00	DINAS PEKERJAAN UMUM, PENATAAN RUANG DAN PERTANAHAN
	1.03.05.2.01.0039	Penyediaan Sub Sistem Pengolahan Air Limbah Domestik (SPALD) Setempat																		
			Jumlah Rumah Tangga yang memiliki Toilet dan Tangki Septik Sesuai dengan Standar				500 Rumah Tangga	450 Rumah Tangga	11.140.202.250,00	11.310.843.590,00	11.171.304.089,00	31.101.839,00	Kab. Banjar, Semua Kecamatan, Semua Kel/Desa	DANA BAGI HASIL (DBH) INSENTIF FISKAL UNTUK PENGHARGAAN KINERJA TAHUN SEBELUMNYA DAK FISIK-BIDANG SANITASI-PENUGASAN	Melanjutkan pengembangan infrastruktur dan meningkatkan lapangan kerja yang berkualitas, mendorong kewirausahaan, mengembangkan industri kreatif serta mengembangkan agromaritim industri di sentra produksi melalui peran aktif koperasi.	3. Meningkatkan Pemenuhan Layanan Infrastruktur Dasar 3. Meningkatkan Pemenuhan Layanan Infrastruktur Dasar			11.363.006.295,00	DINAS PEKERJAAN UMUM, PENATAAN RUANG DAN PERTANAHAN
	1.03.05.2.01.0040	Pembinaan dan Pemberdayaan Masyarakat dalam Pengembangan Sistem Pengelolaan Air Limbah Domestik (SPALD)																		

NO	KODE	URUSAN / BIDANG URUSAN / PROGRAM / KEGIATAN / SUB KEGIATAN	INDIKATOR PROGRAM / KEGIATAN / SUB KEGIATAN	TARGET AKHIR PERIODE RENSTRA OPD	REALISASI CAPAIAN RENJA OPD TAHUN 2023	PRAKIRAAN CAPAIAN TARGET RENJA OPD TAHUN 2024	CAPAIAN KINERJA DAN KERANGKA PENDANAAN										KELOMPOK SASARAN	PRAKIRAAN MAJU RENCANA TAHUN 2026		PERANGKAT DAERAH PENANGGUNG JAWAB
							TARGET 2025		PAGU INDIKATIF (Rp)			Bertambah/Berkurang (10-12)	LOKASI	SUMBER DANA	PRIORITAS			TARGET	PAGU INDIKATIF (Rp)	
							SEBELUM	SESUDAH	RKPD 2025	APBD 2025	RKPD PERUBAHAN 2025				NASIONAL	DAERAH				
1	2	3	4	5	6	7	8	9	10	11	12	13	14	15	16	17	18	19	20	21
			Jumlah Masyarakat yang dibina dan diberdayakan dalam Pengembangan Sistem Pengelolaan Air Limbah Domestik (SPALD)				500 Orang	450 Orang	757.618.000,00	788.782.800,00	679.990.600,00	-77.627.400,00	Semua Kota/Kab, Semua Kecamatan, Semua Kel/Desa Kab. Banjar, Semua Kecamatan, Semua Kel/Desa	DANA BAGI HASIL (DBH) DAK FISIK-BIDANG SANITASI-PENUGASAN	Melanjutkan pengembangan infrastruktur dan meningkatkan lapangan kerja yang berkualitas, mendorong kewirausahaan, mengembangkan industri kreatif serta mengembangkan agromaritim industri di sentra produksi melalui peran aktif koperasi.	3. Meningkatkan Pemenuhan Layanan Infrastruktur Dasar 3. Meningkatkan Pemenuhan Layanan Infrastruktur Dasar			772.770.360,00	DINAS PEKERJAAN UMUM, PENATAAN RUANG DAN PERTANAHAN
5.	**1.03.06**	**PROGRAM PENGELOLAAN DAN PENGEMBANGAN SISTEM DRAINASE**	**Persentase Drainase Jalan dalam Kondisi Baik**				**51,62 %**	**8,08 %**	**9.182.802.569,00**	**9.108.921.968,00**	**10.753.295.999,00**	**183.656.051,00**							**9.366.458.620,00**	
	1.03.06.2.01	Pengelolaan dan Pengembangan Sistem Drainase yang Terhubung Langsung dengan Sungai dalam Daerah Kabupaten/Kota	*Persentase Penanganan Drainase*				70,50 %	47,35 %	9.182.802.569,00	9.108.921.968,00	10.753.295.999,00	1.570.493.430,00			Melanjutkan pengembangan infrastruktur dan meningkatkan lapangan kerja yang berkualitas, mendorong kewirausahaan, mengembangkan industri kreatif serta mengembangkan agromaritim industri di sentra produksi melalui peran aktif koperasi.	3. Meningkatkan Pemenuhan Layanan Infrastruktur Dasar 3. Meningkatkan Pemenuhan Layanan Infrastruktur Dasar	Kab. Banjar		9.366.458.620,00	DINAS PEKERJAAN UMUM, PENATAAN RUANG DAN PERTANAHAN
	1.03.06.2.01.0024	Peningkatan Sistem Drainase Perkotaan																		
			Jumlah Sistem Drainase Perkotaan yang Ditingkatkan				2 Sistem Drainase Perkotaan	2 Sistem Drainase Perkotaan	440.520.000,00	700.351.000,00	1.473.311.000,00	1.032.791.000,00	Kab. Banjar, Semua Kecamatan, Semua Kel/Desa	DANA BAGI HASIL (DBH)	Melanjutkan pengembangan infrastruktur dan meningkatkan lapangan kerja yang berkualitas, mendorong kewirausahaan, mengembangkan industri kreatif serta mengembangkan agromaritim industri di sentra produksi melalui peran aktif koperasi.	3. Meningkatkan Pemenuhan Layanan Infrastruktur Dasar 3. Meningkatkan Pemenuhan Layanan Infrastruktur Dasar			438.170.580,00	DINAS PEKERJAAN UMUM, PENATAAN RUANG DAN PERTANAHAN
	1.03.06.2.01.0027	Penyusunan Outline Plan pada Kawasan Genangan																		
			Jumlah Kawasan Genangan yang Disusun Outline Plannya				25 Kawasan Genangan	25 Kawasan Genangan	108.640.000,00	100.480.000,00	80.384.000,00	-28.256.000,00	Kab. Banjar, Semua Kecamatan, Semua Kel/Desa	DANA BAGI HASIL (DBH)	Melanjutkan pengembangan infrastruktur dan meningkatkan lapangan kerja yang berkualitas, mendorong kewirausahaan, mengembangkan industri kreatif serta mengembangkan agromaritim industri di sentra produksi melalui peran aktif koperasi.	3. Meningkatkan Pemenuhan Layanan Infrastruktur Dasar 3. Meningkatkan Pemenuhan Layanan Infrastruktur Dasar			108.273.000,00	DINAS PEKERJAAN UMUM, PENATAAN RUANG DAN PERTANAHAN
	1.03.06.2.01.0028	Rehabilitasi Sistem Drainase Perkotaan																		
			Jumlah Sistem Drainase Perkotaan yang Direhabilitasi				3 Sistem Drainase Perkotaan	3 Sistem Drainase Perkotaan	319.680.000,00	311.450.000,00	311.450.000,00	-8.230.000,00	Kab. Banjar, Semua Kecamatan, Semua Kel/Desa	DANA BAGI HASIL (DBH)	Melanjutkan pengembangan infrastruktur dan meningkatkan lapangan kerja yang berkualitas, mendorong kewirausahaan, mengembangkan industri kreatif serta mengembangkan agromaritim industri di sentra produksi melalui peran aktif koperasi.	3. Meningkatkan Pemenuhan Layanan Infrastruktur Dasar 3. Meningkatkan Pemenuhan Layanan Infrastruktur Dasar			323.350.198,00	DINAS PEKERJAAN UMUM, PENATAAN RUANG DAN PERTANAHAN
	1.03.06.2.01.0029	Pembangunan Sistem Drainase Perkotaan																		
			Jumlah Sistem Drainase Perkotaan yang Dibangun				6 Sistem Drainase Perkotaan	6 Sistem Drainase Perkotaan	6.861.631.000,00	6.055.292.000,00	6.749.992.000,00	-111.639.000,00	Kab. Banjar, Semua Kecamatan, Semua Kel/Desa	DANA BAGI HASIL (DBH)	Melanjutkan pengembangan infrastruktur dan meningkatkan lapangan kerja yang berkualitas, mendorong kewirausahaan, mengembangkan industri kreatif serta mengembangkan agromaritim industri di sentra produksi melalui peran aktif koperasi.	3. Meningkatkan Pemenuhan Layanan Infrastruktur Dasar 3. Meningkatkan Pemenuhan Layanan Infrastruktur Dasar			6.999.794.442,00	DINAS PEKERJAAN UMUM, PENATAAN RUANG DAN PERTANAHAN
	1.03.06.2.01.0030	Penyusunan Rencana, Kebijakan, Strategi dan Teknis Sistem Drainase Perkotaan																		
			Jumlah Dokumen Rencana, Kebijakan, Strategi dan Teknis Sistem Drainase Perkotaan yang disusun				2 Dokumen	2 Dokumen	180.040.000,00	100.960.000,00	100.960.000,00	-79.080.000,00	Kab. Banjar, Semua Kecamatan, Semua Kel/Desa	DANA BAGI HASIL (DBH)	Melanjutkan pengembangan infrastruktur dan meningkatkan lapangan kerja yang berkualitas, mendorong kewirausahaan, mengembangkan industri kreatif serta mengembangkan agromaritim industri di sentra produksi melalui peran aktif koperasi.	3. Meningkatkan Pemenuhan Layanan Infrastruktur Dasar 3. Meningkatkan Pemenuhan Layanan Infrastruktur Dasar			182.172.000,00	DINAS PEKERJAAN UMUM, PENATAAN RUANG DAN PERTANAHAN
	1.03.06.2.01.0031	Operasi dan Pemeliharaan Sistem Drainase Perkotaan																		

NO	KODE	URUSAN / BIDANG URUSAN / PROGRAM / KEGIATAN / SUB KEGIATAN	INDIKATOR PROGRAM / KEGIATAN / SUB KEGIATAN	TARGET AKHIR PERIODE RENSTRA OPD	REALISASI CAPAIAN RENJA OPD TAHUN 2023	PRAKIRAAN CAPAIAN TARGET RENJA OPD TAHUN 2024	CAPAIAN KINERJA DAN KERANGKA PENDANAAN										KELOMPOK SASARAN	PRAKIRAAN MAJU RENCANA TAHUN 2026		PERANGKAT DAERAH PENANGGUNG JAWAB
							TARGET 2025		PAGU INDIKATIF (Rp)			Bertambah/Berkurang (10-12)	LOKASI	SUMBER DANA	PRIORITAS			TARGET	PAGU INDIKATIF (Rp)	
							SEBELUM	SESUDAH	RKPD 2025	APBD 2025	RKPD PERUBAHAN 2025				NASIONAL	DAERAH				
1	2	3	4	5	6	7	8	9	10	11	12	13	14	15	16	17	18	19	20	21
			Jumlah Sistem Drainase Perkotaan yang Beroperasi dan Terpelihara				4 Sistem Drainase Perkotaan	4 Sistem Drainase Perkotaan	1.272.291.569,00	1.840.388.968,00	2.037.198.999,00	764.907.430,00	Kab. Banjar, Semua Kecamatan, Semua Kel/Desa Kab. Banjar, Martapura, Semua Kel/Desa	DANA BAGI HASIL (DBH)	Melanjutkan pengembangan infrastruktur dan meningkatkan lapangan kerja yang berkualitas, mendorong kewirausahaan, mengembangkan industri kreatif serta mengembangkan agromaritim industri di sentra produksi melalui peran aktif koperasi.	3. Meningkatkan Pemenuhan Layanan Infrastruktur Dasar 3. Meningkatkan Pemenuhan Layanan Infrastruktur Dasar			1.314.698.400,00	DINAS PEKERJAAN UMUM, PENATAAN RUANG DAN PERTANAHAN
6.	**1.03.08**	**PROGRAM PENATAAN BANGUNAN GEDUNG**	**Persentase Pemanfaatan Bangunan yang Sesuai dengan Rencana Tata Ruang**				**100 %**	**100 %**	**452.207.000,00**	**524.037.000,00**	**660.235.200,00**	**9.044.140,00**							**461.251.140,00**	
	1.03.08.2.01	Penyelenggaraan Bangunan Gedung di Wilayah Daerah Kabupaten/Kota, Pemberian Izin Mendirikan Bangunan (IMB) dan Sertifikat Laik Fungsi Bangunan Gedung	*Persentase Bangunan Ber-IMB*				8,36 %	8,36 %	452.207.000,00	524.037.000,00	660.235.200,00	208.028.200,00			Melanjutkan pengembangan infrastruktur dan meningkatkan lapangan kerja yang berkualitas, mendorong kewirausahaan, mengembangkan industri kreatif serta mengembangkan agromaritim industri di sentra produksi melalui peran aktif koperasi.	3. Meningkatkan Pemenuhan Layanan Infrastruktur Dasar 3. Meningkatkan Pemenuhan Layanan Infrastruktur Dasar	Kab. Banjar		461.251.140,00	DINAS PEKERJAAN UMUM, PENATAAN RUANG DAN PERTANAHAN
	1.03.08.2.01.0019	Penyusunan Kebijakan terkait Penyelenggaraan Bangunan Gedung																		
			Jumlah Dokumen Kebijakan terkait Penyelenggaraan Bangunan Gedung				1 Dokumen	1 Dokumen	40.000.000,00	53.490.000,00	52.792.000,00	12.792.000,00	Kab. Banjar, Semua Kecamatan, Semua Kel/Desa	DANA BAGI HASIL (DBH)	Melanjutkan pengembangan infrastruktur dan meningkatkan lapangan kerja yang berkualitas, mendorong kewirausahaan, mengembangkan industri kreatif serta mengembangkan agromaritim industri di sentra produksi melalui peran aktif koperasi.	3. Meningkatkan Pemenuhan Layanan Infrastruktur Dasar 3. Meningkatkan Pemenuhan Layanan Infrastruktur Dasar			40.800.000,00	DINAS PEKERJAAN UMUM, PENATAAN RUANG DAN PERTANAHAN
	1.03.08.2.01.0023	Penyelenggaraan Penerbitan Persetujuan Bangunan Gedung (PBG), Sertifikat Laik Fungsi (SLF), Surat Bukti Kepemilikan Bangunan Gedung (SBKBG), Rencana Teknis Pembongkaran Bangunan Gedung (RTB), Tim Profesi Ahli (TPA), Tim Penilai Teknis (TPT), Penilik, dan Pendataan Bangunan Gedung melalui SIMBG																		
			Jumlah Penerbitan Persetujuan Bangunan Gedung (PBG), Sertifikat Laik Fungsi (SLF), Surat Bukti Kepemilikan Bangunan Gedung (SBKBG), Rencana Teknis Pembongkaran Bangunan Gedung (RTB), Tim Profesi Ahli (TPA), Tim Penilai Teknis (TPT), Penilik, dan Pendataan Bangunan Gedung melalui SIMBG				150 Dokumen	150 Dokumen	412.207.000,00	470.547.000,00	607.443.200,00	195.236.200,00	Kab. Banjar, Semua Kecamatan, Semua Kel/Desa	DANA BAGI HASIL (DBH)	Melanjutkan pengembangan infrastruktur dan meningkatkan lapangan kerja yang berkualitas, mendorong kewirausahaan, mengembangkan industri kreatif serta mengembangkan agromaritim industri di sentra produksi melalui peran aktif koperasi.	3. Meningkatkan Pemenuhan Layanan Infrastruktur Dasar 3. Meningkatkan Pemenuhan Layanan Infrastruktur Dasar			420.451.140,00	DINAS PEKERJAAN UMUM, PENATAAN RUANG DAN PERTANAHAN
7.	**1.03.09**	**PROGRAM PENATAAN BANGUNAN DAN LINGKUNGANNYA**	**Persentase Lingkungan yang Tertata Bangunan dan Lingkungan Persentase Konstruksi Gedung Pemerintah dalam Kondisi Baik**				**86,52 89,64 % %**	**86,52 89,64 % %**	**48.239.457.494,00**	**61.622.484.100,00**	**64.767.326.680,00**	**-7.912.840.801,00**							**40.326.616.693,00**	
	1.03.09.2.01	Penyelenggaraan Penataan Bangunan dan Lingkungannya di Daerah Kabupaten/Kota	*Persentase Bangunan Pemerintah dalam Kondisi Baik* *Persentase Infrastruktur Kawasan Strategis dalam Kondisi Baik*				100 % 47,14 %	100 % 47,14 %	48.239.457.494,00	61.622.484.100,00	64.767.326.680,00	16.527.869.186,00			Melanjutkan pengembangan infrastruktur dan meningkatkan lapangan kerja yang berkualitas, mendorong kewirausahaan, mengembangkan industri kreatif serta mengembangkan agromaritim industri di sentra produksi melalui peran aktif koperasi.	3. Meningkatkan Pemenuhan Layanan Infrastruktur Dasar 3. Meningkatkan Pemenuhan Layanan Infrastruktur Dasar	Kab. Banjar		40.326.616.693,00	DINAS PEKERJAAN UMUM, PENATAAN RUANG DAN PERTANAHAN
	1.03.09.2.01.0008	Penataan Bangunan dan Lingkungan Kawasan Cagar Budaya, Kawasan Pariwisata, Kawasan Sistem Perkotaan Nasional dan Kawasan Strategis Lainnya																		
			Jumlah Bangunan dan Lingkungan Kawasan Cagar Budaya, Kawasan Pariwisata, Kawasan Sistem Perkotaan Nasional dan Kawasan Strategis Lainnya yang Ditata				3 Kawasan	3 Kawasan	47.332.629.394,00	60.739.056.000,00	64.169.014.200,00	16.836.384.806,00	Kab. Banjar, Semua Kecamatan, Semua Kel/Desa	DANA BAGI HASIL (DBH) DANA ALOKASI UMUM (DAU) DAU YANG DITENTUKAN PENGGUNAANNYA BIDANG PEKERJAAN UMUM	Melanjutkan pengembangan infrastruktur dan meningkatkan lapangan kerja yang berkualitas, mendorong kewirausahaan, mengembangkan industri kreatif serta mengembangkan agromaritim industri di sentra produksi melalui peran aktif koperasi.	3. Meningkatkan Pemenuhan Layanan Infrastruktur Dasar 3. Meningkatkan Pemenuhan Layanan Infrastruktur Dasar			39.401.652.031,00	DINAS PEKERJAAN UMUM, PENATAAN RUANG DAN PERTANAHAN
	1.03.09.2.01.0010	Penyusunan Rencana dan Teknis Penataan Bangunan dan Lingkungan di Kawasan Strategis Daerah Kabupaten/Kota																		
			Jumlah Dokumen Rencana dan Teknis Penataan Bangunan dan Lingkungan yang Disusun di Kawasan Strategis Daerah Kabupaten/Kota				5 Dokumen	5 Dokumen	906.828.100,00	883.428.100,00	598.312.480,00	-308.515.620,00	Kab. Banjar, Semua Kecamatan, Semua Kel/Desa	DANA BAGI HASIL (DBH)	Melanjutkan pengembangan infrastruktur dan meningkatkan lapangan kerja yang berkualitas, mendorong kewirausahaan, mengembangkan industri kreatif serta mengembangkan agromaritim industri di sentra produksi melalui peran aktif koperasi.	3. Meningkatkan Pemenuhan Layanan Infrastruktur Dasar 3. Meningkatkan Pemenuhan Layanan Infrastruktur Dasar			924.964.662,00	DINAS PEKERJAAN UMUM, PENATAAN RUANG DAN PERTANAHAN
8.	**1.03.10**	**PROGRAM PENYELENGGARAAN JALAN**	**Persentase Panjang Jalan yang Berkonstruksi Sesuai Standar**				**77,81 81,03 % %**	**54,16 %**	**162.351.242.649,00**	**206.570.504.263,00**	**214.804.290.077,00**	**242.425.977,00**							**162.593.668.626,00**	

NO	KODE	URUSAN / BIDANG URUSAN / PROGRAM / KEGIATAN / SUB KEGIATAN	INDIKATOR PROGRAM / KEGIATAN / SUB KEGIATAN	TARGET AKHIR PERIODE RENSTRA OPD	REALISASI CAPAIAN RENJA OPD TAHUN 2023	PRAKIRAAN CAPAIAN TARGET RENJA OPD TAHUN 2024	CAPAIAN KINERJA DAN KERANGKA PENDANAAN										KELOMPOK SASARAN	PRAKIRAAN MAJU RENCANA TAHUN 2026		PERANGKAT DAERAH PENANGGUNG JAWAB
							TARGET 2025		PAGU INDIKATIF (Rp)			Bertambah/Berkurang (10-12)	LOKASI	SUMBER DANA	PRIORITAS			TARGET	PAGU INDIKATIF (Rp)	
							SEBELUM	SESUDAH	RKPD 2025	APBD 2025	RKPD PERUBAHAN 2025				NASIONAL	DAERAH				
1	2	3	4	5	6	7	8	9	10	11	12	13	14	15	16	17	18	19	20	21
	1.03.10.2.01	Penyelenggaraan Jalan Kabupaten/Kota	*Panjang Jalan Baru Persentase Panjang Jalan yang ditangani Persentase Panjang Jembatan yang ditangani*				1,86 % 93,22 %	2,09 % 3,31 % 7,00 %	162.351.242.649,00	206.570.504.263,00	214.804.290.077,00	52.453.047.428,00			Melanjutkan pengembangan infrastruktur dan meningkatkan lapangan kerja yang berkualitas, mendorong kewirausahaan, mengembangkan industri kreatif serta mengembangkan agromaritim industri di sentra produksi melalui peran aktif koperasi.	3. Meningkatkan Pemenuhan Layanan Infrastruktur Dasar 3. Meningkatkan Pemenuhan Layanan Infrastruktur Dasar	Kab. Banjar		162.593.668.626,00	DINAS PEKERJAAN UMUM, PENATAAN RUANG DAN PERTANAHAN
	1.03.10.2.01.0029	Penyusunan Rencana, Kebijakan, Strategi dan Teknis Pengembangan Jaringan Jalan serta Perencanaan Teknis Penyelenggaraan Jalan dan Jembatan																		
			Jumlah Dokumen Rencana, Kebijakan, Strategi dan Teknis Pengembangan Jaringan Jalan serta Perencanaan Teknis Penyelenggaraan Jalan dan Jembatan yang Disusun				78 Dokumen	78 Dokumen	5.876.108.000,00	8.691.988.000,00	12.860.950.400,00	6.984.842.400,00	Kab. Banjar, Semua Kecamatan, Semua Kel/Desa	DANA BAGI HASIL (DBH)	Melanjutkan pengembangan infrastruktur dan meningkatkan lapangan kerja yang berkualitas, mendorong kewirausahaan, mengembangkan industri kreatif serta mengembangkan agromaritim industri di sentra produksi melalui peran aktif koperasi.	3. Meningkatkan Pemenuhan Layanan Infrastruktur Dasar 3. Meningkatkan Pemenuhan Layanan Infrastruktur Dasar			5.839.867.200,00	DINAS PEKERJAAN UMUM, PENATAAN RUANG DAN PERTANAHAN
	1.03.10.2.01.0031	Penggantian Jembatan																		
			Jumlah Jembatan yang Diganti				5 Jembatan	5 Jembatan	7.887.880.000,00	7.873.190.000,00	7.876.250.000,00	-11.630.000,00	Kab. Banjar, Semua Kecamatan, Semua Kel/Desa	DANA BAGI HASIL (DBH)	Melanjutkan pengembangan infrastruktur dan meningkatkan lapangan kerja yang berkualitas, mendorong kewirausahaan, mengembangkan industri kreatif serta mengembangkan agromaritim industri di sentra produksi melalui peran aktif koperasi.	3. Meningkatkan Pemenuhan Layanan Infrastruktur Dasar 3. Meningkatkan Pemenuhan Layanan Infrastruktur Dasar			8.045.637.600,00	DINAS PEKERJAAN UMUM, PENATAAN RUANG DAN PERTANAHAN
	1.03.10.2.01.0032	Pembangunan Jalan																		
			Panjang Jalan yang Dibangun				3.5 KM	3.5 KM	6.348.010.000,00	7.612.550.000,00	7.611.661.000,00	1.263.651.000,00	Kab. Banjar, Semua Kecamatan, Semua Kel/Desa	DANA BAGI HASIL (DBH) OPSEN PKB	Melanjutkan pengembangan infrastruktur dan meningkatkan lapangan kerja yang berkualitas, mendorong kewirausahaan, mengembangkan industri kreatif serta mengembangkan agromaritim industri di sentra produksi melalui peran aktif koperasi.	3. Meningkatkan Pemenuhan Layanan Infrastruktur Dasar 3. Meningkatkan Pemenuhan Layanan Infrastruktur Dasar			6.882.970.200,00	DINAS PEKERJAAN UMUM, PENATAAN RUANG DAN PERTANAHAN
	1.03.10.2.01.0033	Rekonstruksi Jalan																		
			Panjang Jalan yang Direkonstruksi				1 KM	1 KM	64.539.638.000,00	93.453.528.594,00	86.823.983.494,00	22.284.345.494,00	Kab. Banjar, Semua Kecamatan, Semua Kel/Desa	DANA BAGI HASIL (DBH) DBH SAWIT DAK FISIK-BIDANG JALAN-PENUGASAN-JALAN	Melanjutkan pengembangan infrastruktur dan meningkatkan lapangan kerja yang berkualitas, mendorong kewirausahaan, mengembangkan industri kreatif serta mengembangkan agromaritim industri di sentra produksi melalui peran aktif koperasi.	3. Meningkatkan Pemenuhan Layanan Infrastruktur Dasar 3. Meningkatkan Pemenuhan Layanan Infrastruktur Dasar			65.830.430.760,00	DINAS PEKERJAAN UMUM, PENATAAN RUANG DAN PERTANAHAN
	1.03.10.2.01.0034	Pemeliharaan Berkala Jalan																		
			Panjang Jalan yang Dipelihara Secara Berkala				2 KM	2 KM	1.815.250.000,00	7.390.057.417,00	7.379.984.417,00	5.564.734.417,00	Kab. Banjar, Semua Kecamatan, Semua Kel/Desa	DANA BAGI HASIL (DBH) DANA ALOKASI UMUM (DAU) DAU YANG DITENTUKAN PENGGUNAANNYA BIDANG PEKERJAAN UMUM	Melanjutkan pengembangan infrastruktur dan meningkatkan lapangan kerja yang berkualitas, mendorong kewirausahaan, mengembangkan industri kreatif serta mengembangkan agromaritim industri di sentra produksi melalui peran aktif koperasi.	3. Meningkatkan Pemenuhan Layanan Infrastruktur Dasar 3. Meningkatkan Pemenuhan Layanan Infrastruktur Dasar			1.996.775.000,00	DINAS PEKERJAAN UMUM, PENATAAN RUANG DAN PERTANAHAN
	1.03.10.2.01.0038	Pemeliharaan Rutin Jembatan																		
			Jumlah Jembatan yang Dipelihara Secara Rutin				12 Jembatan	12 Jembatan	5.622.965.000,00	4.677.085.000,00	5.673.105.000,00	50.140.000,00	Semua Kota/Kab, Semua Kecamatan, Semua Kel/Desa Kab. Banjar, Semua Kecamatan, Semua Kel/Desa	DANA BAGI HASIL (DBH)	Melanjutkan pengembangan infrastruktur dan meningkatkan lapangan kerja yang berkualitas, mendorong kewirausahaan, mengembangkan industri kreatif serta mengembangkan agromaritim industri di sentra produksi melalui peran aktif koperasi.	3. Meningkatkan Pemenuhan Layanan Infrastruktur Dasar 3. Meningkatkan Pemenuhan Layanan Infrastruktur Dasar			5.735.424.300,00	DINAS PEKERJAAN UMUM, PENATAAN RUANG DAN PERTANAHAN
	1.03.10.2.01.0039	Rehabilitasi Jembatan																		

NO	KODE	URUSAN / BIDANG URUSAN / PROGRAM / KEGIATAN / SUB KEGIATAN	INDIKATOR PROGRAM / KEGIATAN / SUB KEGIATAN	TARGET AKHIR PERIODE RENSTRA OPD	REALISASI CAPAIAN RENJA OPD TAHUN 2023	PRAKIRAAN CAPAIAN TARGET RENJA OPD TAHUN 2024	CAPAIAN KINERJA DAN KERANGKA PENDANAAN										KELOMPOK SASARAN	PRAKIRAAN MAJU RENCANA TAHUN 2026		PERANGKAT DAERAH PENANGGUNG JAWAB
							TARGET 2025		PAGU INDIKATIF (Rp)			Bertambah/Berkurang (10-12)	LOKASI	SUMBER DANA	PRIORITAS			TARGET	PAGU INDIKATIF (Rp)	
							SEBELUM	SESUDAH	RKPD 2025	APBD 2025	RKPD PERUBAHAN 2025				NASIONAL	DAERAH				
1	2	3	4	5	6	7	8	9	10	11	12	13	14	15	16	17	18	19	20	21
			Jumlah Jembatan yang Direhabilitasi				7 Jembatan	7 Jembatan	10.376.373.600,00	13.651.488.337,00	13.652.036.337,00	3.275.662.737,00	Kab. Banjar, Semua Kecamatan, Semua Kel/Desa	DANA BAGI HASIL (DBH)	Melanjutkan pengembangan infrastruktur dan meningkatkan lapangan kerja yang berkualitas, mendorong kewirausahaan, mengembangkan industri kreatif serta mengembangkan agromaritim industri di sentra produksi melalui peran aktif koperasi.	3. Meningkatkan Pemenuhan Layanan Infrastruktur Dasar 3. Meningkatkan Pemenuhan Layanan Infrastruktur Dasar			8.051.363.756,00	DINAS PEKERJAAN UMUM, PENATAAN RUANG DAN PERTANAHAN
	1.03.10.2.01.0040	Pembangunan Jembatan																		
			Jumlah Jembatan yang Dibangun				3 Jembatan	3 Jembatan	11.042.620.000,00	6.231.807.866,00	6.213.301.466,00	-4.829.318.534,00	Kab. Banjar, Astambul, Semua Kel/Desa Kab. Banjar, Aranio, Semua Kel/Desa	DANA BAGI HASIL (DBH) DANA ALOKASI UMUM (DAU)	Melanjutkan pengembangan infrastruktur dan meningkatkan lapangan kerja yang berkualitas, mendorong kewirausahaan, mengembangkan industri kreatif serta mengembangkan agromaritim industri di sentra produksi melalui peran aktif koperasi.	3. Meningkatkan Pemenuhan Layanan Infrastruktur Dasar 3. Meningkatkan Pemenuhan Layanan Infrastruktur Dasar			11.263.472.400,00	DINAS PEKERJAAN UMUM, PENATAAN RUANG DAN PERTANAHAN
	1.03.10.2.01.0043	Survey Kondisi Jalan/Jembatan																		
			Panjang Jalan/Jembatan yang Disurvey Kondisinya				1898 KM	1898 KM	847.760.000,00	822.320.000,00	820.465.000,00	-27.295.000,00	Kab. Banjar, Semua Kecamatan, Semua Kel/Desa	DANA BAGI HASIL (DBH)	Melanjutkan pengembangan infrastruktur dan meningkatkan lapangan kerja yang berkualitas, mendorong kewirausahaan, mengembangkan industri kreatif serta mengembangkan agromaritim industri di sentra produksi melalui peran aktif koperasi.	3. Meningkatkan Pemenuhan Layanan Infrastruktur Dasar 3. Meningkatkan Pemenuhan Layanan Infrastruktur Dasar			864.715.200,00	DINAS PEKERJAAN UMUM, PENATAAN RUANG DAN PERTANAHAN
	1.03.10.2.01.0044	Rehabilitasi Jalan																		
			Panjang Jalan yang Direhabilitasi				22 KM	22 KM	35.790.202.200,00	46.844.547.200,00	55.354.266.000,00	19.564.063.800,00	Semua Kota/Kab, Semua Kecamatan, Semua Kel/Desa Kab. Banjar, Semua Kecamatan, Semua Kel/Desa	DANA BAGI HASIL (DBH) DANA ALOKASI UMUM (DAU) DAU YANG DITENTUKAN PENGGUNAANNYA BIDANG PEKERJAAN UMUM	Melanjutkan pengembangan infrastruktur dan meningkatkan lapangan kerja yang berkualitas, mendorong kewirausahaan, mengembangkan industri kreatif serta mengembangkan agromaritim industri di sentra produksi melalui peran aktif koperasi.	3. Meningkatkan Pemenuhan Layanan Infrastruktur Dasar 3. Meningkatkan Pemenuhan Layanan Infrastruktur Dasar			35.634.487.644,00	DINAS PEKERJAAN UMUM, PENATAAN RUANG DAN PERTANAHAN
	1.03.10.2.01.0046	Pemeliharaan Rutin Jalan																		
			Panjang Jalan yang Dipelihara Secara Rutin				10 KM	10 KM	12.204.435.849,00	9.321.941.849,00	10.538.286.963,00	-1.666.148.886,00	Kab. Banjar, Semua Kecamatan, Semua Kel/Desa	DANA BAGI HASIL (DBH)	Melanjutkan pengembangan infrastruktur dan meningkatkan lapangan kerja yang berkualitas, mendorong kewirausahaan, mengembangkan industri kreatif serta mengembangkan agromaritim industri di sentra produksi melalui peran aktif koperasi.	3. Meningkatkan Pemenuhan Layanan Infrastruktur Dasar 3. Meningkatkan Pemenuhan Layanan Infrastruktur Dasar			12.448.524.566,00	DINAS PEKERJAAN UMUM, PENATAAN RUANG DAN PERTANAHAN
9.	**1.03.11**	**PROGRAM PENGEMBANGAN JASA KONSTRUKSI**	**Persentase Jasa Konstruksi yang Tersertifikasi**				**88,50 %**	**20 %**	**529.456.850,00**	**678.776.850,00**	**472.833.450,00**	**9.589.392,00**							**539.046.242,00**	
	1.03.11.2.01	Penyelenggaraan Pelatihan Tenaga Terampil Konstruksi	*Persentase Operator Teknis/ Analis dan Lembaga Jasa Konstruksi yang Dilatih*				80,00 %	20 %	425.135.850,00	574.455.850,00	388.407.050,00	-36.728.800,00			Melanjutkan pengembangan infrastruktur dan meningkatkan lapangan kerja yang berkualitas, mendorong kewirausahaan, mengembangkan industri kreatif serta mengembangkan agromaritim industri di sentra produksi melalui peran aktif koperasi.	3. Meningkatkan Pemenuhan Layanan Infrastruktur Dasar 3. Meningkatkan Pemenuhan Layanan Infrastruktur Dasar	Kab. Banjar		433.638.822,00	DINAS PEKERJAAN UMUM, PENATAAN RUANG DAN PERTANAHAN
	1.03.11.2.01.0010	Fasilitasi Sertifikasi Tenaga Kerja Konstruksi Kualifikasi Jabatan Operator dan Teknisi atau Analis																		
			Jumlah Tenaga Kerja Konstruksi Kualifikasi Jabatan Operator dan Teknisi atau Analis yang Difasilitasi Sertifikasi				90 Orang	90 Orang	232.742.250,00	232.062.250,00	201.399.650,00	-31.342.600,00	Kab. Banjar, Semua Kecamatan, Semua Kel/Desa	DANA BAGI HASIL (DBH)	Melanjutkan pengembangan infrastruktur dan meningkatkan lapangan kerja yang berkualitas, mendorong kewirausahaan, mengembangkan industri kreatif serta mengembangkan agromaritim industri di sentra produksi melalui peran aktif koperasi.	3. Meningkatkan Pemenuhan Layanan Infrastruktur Dasar 3. Meningkatkan Pemenuhan Layanan Infrastruktur Dasar			237.397.350,00	DINAS PEKERJAAN UMUM, PENATAAN RUANG DAN PERTANAHAN
	1.03.11.2.01.0011	Pembinaan dan Peningkatan Kapasitas Kelembagaan Jasa Konstruksi																		

NO	KODE	URUSAN / BIDANG URUSAN / PROGRAM / KEGIATAN / SUB KEGIATAN	INDIKATOR PROGRAM / KEGIATAN / SUB KEGIATAN	TARGET AKHIR PERIODE RENSTRA OPD	REALISASI CAPAIAN RENJA OPD TAHUN 2023	PRAKIRAAN CAPAIAN TARGET RENJA OPD TAHUN 2024	CAPAIAN KINERJA DAN KERANGKA PENDANAAN										KELOMPOK SASARAN	PRAKIRAAN MAJU RENCANA TAHUN 2026		PERANGKAT DAERAH PENANGGUNG JAWAB
							TARGET 2025		PAGU INDIKATIF (Rp)			Bertambah/Berkurang (10-12)	LOKASI	SUMBER DANA	PRIORITAS			TARGET	PAGU INDIKATIF (Rp)	
							SEBELUM	SESUDAH	RKPD 2025	APBD 2025	RKPD PERUBAHAN 2025				NASIONAL	DAERAH				
1	2	3	4	5	6	7	8	9	10	11	12	13	14	15	16	17	18	19	20	21
			Jumlah Lembaga Jasa Konstruksi yang Dibina dan Ditingkatkan Kapasitasnya				350 Lembaga	350 Lembaga	167.080.000,00	317.080.000,00	166.406.000,00	-674.000,00	Semua Kota/Kab, Semua Kecamatan, Semua Kel/Desa Kab. Banjar, Semua Kecamatan, Semua Kel/Desa	DANA BAGI HASIL (DBH)	Melanjutkan pengembangan infrastruktur dan meningkatkan lapangan kerja yang berkualitas, mendorong kewirausahaan, mengembangkan industri kreatif serta mengembangkan agromaritim industri di sentra produksi melalui peran aktif koperasi.	3. Meningkatkan Pemenuhan Layanan Infrastruktur Dasar 3. Meningkatkan Pemenuhan Layanan Infrastruktur Dasar			170.421.600,00	DINAS PEKERJAAN UMUM, PENATAAN RUANG DAN PERTANAHAN
	1.03.11.2.01.0016	Pelatihan Tenaga Kerja Konstruksi Kualifikasi Jabatan Operator, Teknisi atau Analis																		
			Jumlah Tenaga Kerja Konstruksi Kualifikasi Jabatan Operator, Teknisi atau Analis yang Dilatih				30 Orang	30 Orang	25.313.600,00	25.313.600,00	20.601.400,00	-4.712.200,00	Kab. Banjar, Semua Kecamatan, Semua Kel/Desa	DANA BAGI HASIL (DBH)	Melanjutkan pengembangan infrastruktur dan meningkatkan lapangan kerja yang berkualitas, mendorong kewirausahaan, mengembangkan industri kreatif serta mengembangkan agromaritim industri di sentra produksi melalui peran aktif koperasi.	3. Meningkatkan Pemenuhan Layanan Infrastruktur Dasar 3. Meningkatkan Pemenuhan Layanan Infrastruktur Dasar			25.819.872,00	DINAS PEKERJAAN UMUM, PENATAAN RUANG DAN PERTANAHAN
	1.03.11.2.02	Penyelenggaraan Sistem Informasi Jasa Konstruksi Cakupan Daerah Kabupaten/Kota	*Persentase Tersedianya Layanan Informasi Jasa Konstruksi Cakupan Daerah Kabupaten/ Kota*				90 %	100 %	23.760.000,00	23.760.000,00	19.200.000,00	-4.560.000,00			Melanjutkan pengembangan infrastruktur dan meningkatkan lapangan kerja yang berkualitas, mendorong kewirausahaan, mengembangkan industri kreatif serta mengembangkan agromaritim industri di sentra produksi melalui peran aktif koperasi.	3. Meningkatkan Pemenuhan Layanan Infrastruktur Dasar 3. Meningkatkan Pemenuhan Layanan Infrastruktur Dasar	Kab. Banjar		24.235.200,00	DINAS PEKERJAAN UMUM, PENATAAN RUANG DAN PERTANAHAN
	1.03.11.2.02.0013	Penyediaan Data dan Informasi Jasa Konstruksi Cakupan Kabupaten/Kota																		
			Jumlah Dokumen Data dan Informasi Jasa Konstruksi Cakupan Kabupaten/Kota yang Disediakan				5 Dokumen	5 Dokumen	23.760.000,00	23.760.000,00	19.200.000,00	-4.560.000,00	Kab. Banjar, Semua Kecamatan, Semua Kel/Desa	DANA BAGI HASIL (DBH)	Melanjutkan pengembangan infrastruktur dan meningkatkan lapangan kerja yang berkualitas, mendorong kewirausahaan, mengembangkan industri kreatif serta mengembangkan agromaritim industri di sentra produksi melalui peran aktif koperasi.	3. Meningkatkan Pemenuhan Layanan Infrastruktur Dasar 3. Meningkatkan Pemenuhan Layanan Infrastruktur Dasar			24.235.200,00	DINAS PEKERJAAN UMUM, PENATAAN RUANG DAN PERTANAHAN
	1.03.11.2.04	Pengawasan Tertib Usaha, Tertib Penyelenggaraan dan Tertib Pemanfaatan Jasa Konstruksi	*Persentase Paket Pekerjaan Jasa Konstruksi Kabupaten yang Diawasi dan Dievaluasi*				80 %	100 %	80.561.000,00	80.561.000,00	65.226.400,00	-15.334.600,00			Melanjutkan pengembangan infrastruktur dan meningkatkan lapangan kerja yang berkualitas, mendorong kewirausahaan, mengembangkan industri kreatif serta mengembangkan agromaritim industri di sentra produksi melalui peran aktif koperasi.	3. Meningkatkan Pemenuhan Layanan Infrastruktur Dasar 3. Meningkatkan Pemenuhan Layanan Infrastruktur Dasar	Kab. Banjar		81.172.220,00	DINAS PEKERJAAN UMUM, PENATAAN RUANG DAN PERTANAHAN
	1.03.11.2.04.0004	Pengawasan dan Evaluasi Tertib Penyelenggaraan Jasa Konstruksi Kabupaten/Kota																		
			Jumlah Paket Pekerjaan Jasa Konstruksi Kabupaten/Kota yang Diawasi dan Dievaluasi Tertib Penyelenggaraan				100 Paket Pekerjaan	100 Paket Pekerjaan	16.203.000,00	16.203.000,00	13.164.400,00	-3.038.600,00	Kab. Banjar, Semua Kecamatan, Semua Kel/Desa	DANA BAGI HASIL (DBH)	Melanjutkan pengembangan infrastruktur dan meningkatkan lapangan kerja yang berkualitas, mendorong kewirausahaan, mengembangkan industri kreatif serta mengembangkan agromaritim industri di sentra produksi melalui peran aktif koperasi.	3. Meningkatkan Pemenuhan Layanan Infrastruktur Dasar 3. Meningkatkan Pemenuhan Layanan Infrastruktur Dasar			16.527.060,00	DINAS PEKERJAAN UMUM, PENATAAN RUANG DAN PERTANAHAN
	1.03.11.2.04.0006	Pembinaan Tertib Usaha, Tertib Penyelenggaraan, dan Tertib Pemanfaatan Produk Jasa Konstruksi																		
			Jumlah Lembaga Jasa Konstruksi yang Dibina Tertib Usaha, Tertib Penyelenggaraan, dan Tertib Pemanfaatan Produk				40 Lembaga	40 Lembaga	64.358.000,00	64.358.000,00	52.062.000,00	-12.296.000,00	Kab. Banjar, Semua Kecamatan, Semua Kel/Desa	DANA BAGI HASIL (DBH)	Melanjutkan pengembangan infrastruktur dan meningkatkan lapangan kerja yang berkualitas, mendorong kewirausahaan, mengembangkan industri kreatif serta mengembangkan agromaritim industri di sentra produksi melalui peran aktif koperasi.	3. Meningkatkan Pemenuhan Layanan Infrastruktur Dasar 3. Meningkatkan Pemenuhan Layanan Infrastruktur Dasar			64.645.160,00	DINAS PEKERJAAN UMUM, PENATAAN RUANG DAN PERTANAHAN
10.	**1.03.12**	**PROGRAM PENYELENGGARAAN PENATAAN RUANG**	**Persentase Kesesuaian Kegiatan Pemanfaatan Ruang pada Kawasan Perkotaan**				**92,19 %**	**90,88 %**	**2.292.974.000,00**	**2.926.444.000,00**	**2.905.923.600,00**	**45.859.582,00**							**2.338.833.582,00**	
	1.03.12.2.01	Penetapan Rencana Tata Ruang Wilayah (RTRW) dan Rencana Rinci Tata Ruang (RRTR) Kabupaten/Kota	*Persentase RUTR dan RRTR yang ditetapkan*				100 %	22,22 %	2.197.002.800,00	2.717.342.800,00	2.709.150.400,00	512.147.600,00			Melanjutkan pengembangan infrastruktur dan meningkatkan lapangan kerja yang berkualitas, mendorong kewirausahaan, mengembangkan industri kreatif serta mengembangkan agromaritim industri di sentra produksi melalui peran aktif koperasi.	3. Meningkatkan Pemenuhan Layanan Infrastruktur Dasar 3. Meningkatkan Pemenuhan Layanan Infrastruktur Dasar	Kab. Banjar		2.240.942.856,00	DINAS PEKERJAAN UMUM, PENATAAN RUANG DAN PERTANAHAN

NO	KODE	URUSAN / BIDANG URUSAN / PROGRAM / KEGIATAN / SUB KEGIATAN	INDIKATOR PROGRAM / KEGIATAN / SUB KEGIATAN	TARGET AKHIR PERIODE RENSTRA OPD	REALISASI CAPAIAN RENJA OPD TAHUN 2023	PRAKIRAAN CAPAIAN TARGET RENJA OPD TAHUN 2024	CAPAIAN KINERJA DAN KERANGKA PENDANAAN										KELOMPOK SASARAN	PRAKIRAAN MAJU RENCANA TAHUN 2026		PERANGKAT DAERAH PENANGGUNG JAWAB
							TARGET 2025		PAGU INDIKATIF (Rp)			Bertambah/Berkurang (10-12)	LOKASI	SUMBER DANA	PRIORITAS			TARGET	PAGU INDIKATIF (Rp)	
							SEBELUM	SESUDAH	RKPD 2025	APBD 2025	RKPD PERUBAHAN 2025				NASIONAL	DAERAH				
1	2	3	4	5	6	7	8	9	10	11	12	13	14	15	16	17	18	19	20	21
	1.03.12.2.01.0003	Penetapan Kebijakan dalam rangka Pelaksanaan Penataan Ruang																		
			Jumlah Dokumen Kebijakan Perda/Perkada selain RTRW Kabupaten/Kota				3 Dokumen	3 Dokumen	725.282.800,00	674.602.800,00	670.020.000,00	-55.262.800,00	Kab. Banjar, Semua Kecamatan, Semua Kel/Desa	DANA BAGI HASIL (DBH)	Melanjutkan pengembangan infrastruktur dan meningkatkan lapangan kerja yang berkualitas, mendorong kewirausahaan, mengembangkan industri kreatif serta mengembangkan agromaritim industri di sentra produksi melalui peran aktif koperasi.	3. Meningkatkan Pemenuhan Layanan Infrastruktur Dasar 3. Meningkatkan Pemenuhan Layanan Infrastruktur Dasar			739.788.456,00	DINAS PEKERJAAN UMUM, PENATAAN RUANG DAN PERTANAHAN
	1.03.12.2.01.0006	Pelaksanaan Persetujuan Substansi RDTR Kabupaten/Kota																		
			Jumlah dokumen administrasi persetujuan substansi RDTR Kabupaten/Kota				3 Dokumen	3 Dokumen	1.436.720.000,00	2.013.800.000,00	2.013.800.000,00	577.080.000,00	Kab. Banjar, Semua Kecamatan, Semua Kel/Desa	DANA BAGI HASIL (DBH)	Melanjutkan pengembangan infrastruktur dan meningkatkan lapangan kerja yang berkualitas, mendorong kewirausahaan, mengembangkan industri kreatif serta mengembangkan agromaritim industri di sentra produksi melalui peran aktif koperasi.	3. Meningkatkan Pemenuhan Layanan Infrastruktur Dasar 3. Meningkatkan Pemenuhan Layanan Infrastruktur Dasar			1.465.454.400,00	DINAS PEKERJAAN UMUM, PENATAAN RUANG DAN PERTANAHAN
	1.03.12.2.01.0013	Sosialisasi Kebijakan dan Peraturan Perundang-Undangan Bidang Penataan Ruang																		
			Jumlah laporan sosialisasi kebijakan dan peraturan perundang-undangan bidang penataan ruang.				1 Laporan	1 Laporan	35.000.000,00	28.940.000,00	25.330.400,00	-9.669.600,00	Kab. Banjar, Semua Kecamatan, Semua Kel/Desa	DANA BAGI HASIL (DBH)	Melanjutkan pengembangan infrastruktur dan meningkatkan lapangan kerja yang berkualitas, mendorong kewirausahaan, mengembangkan industri kreatif serta mengembangkan agromaritim industri di sentra produksi melalui peran aktif koperasi.	3. Meningkatkan Pemenuhan Layanan Infrastruktur Dasar 3. Meningkatkan Pemenuhan Layanan Infrastruktur Dasar			35.700.000,00	DINAS PEKERJAAN UMUM, PENATAAN RUANG DAN PERTANAHAN
	1.03.12.2.03	Koordinasi dan Sinkronisasi Pemanfaatan Ruang Daerah Kabupaten/Kota	*Persentase Kesesuaian Pemanfaatan Ruang terhadap RUTR*				100 %	100 %	58.698.800,00	144.948.800,00	139.013.600,00	80.314.800,00			Melanjutkan pengembangan infrastruktur dan meningkatkan lapangan kerja yang berkualitas, mendorong kewirausahaan, mengembangkan industri kreatif serta mengembangkan agromaritim industri di sentra produksi melalui peran aktif koperasi.	3. Meningkatkan Pemenuhan Layanan Infrastruktur Dasar 3. Meningkatkan Pemenuhan Layanan Infrastruktur Dasar	Kab. Banjar		59.872.878,00	DINAS PEKERJAAN UMUM, PENATAAN RUANG DAN PERTANAHAN
	1.03.12.2.03.0003	Koordinasi Penyelenggaraan Penataan Ruang																		
			Jumlah Dokumen koordinasi penyelenggaraan penataan ruang				4 Dokumen	4 Dokumen	58.698.800,00	144.948.800,00	139.013.600,00	80.314.800,00	Kab. Banjar, Semua Kecamatan, Semua Kel/Desa	DANA BAGI HASIL (DBH)	Melanjutkan pengembangan infrastruktur dan meningkatkan lapangan kerja yang berkualitas, mendorong kewirausahaan, mengembangkan industri kreatif serta mengembangkan agromaritim industri di sentra produksi melalui peran aktif koperasi.	3. Meningkatkan Pemenuhan Layanan Infrastruktur Dasar 3. Meningkatkan Pemenuhan Layanan Infrastruktur Dasar			59.872.878,00	DINAS PEKERJAAN UMUM, PENATAAN RUANG DAN PERTANAHAN
	1.03.12.2.04	Koordinasi dan Sinkronisasi Pengendalian Pemanfaatan Ruang Daerah Kabupaten/Kota	*Presentase Pengendalian Pemanfaatan Ruang*				85,50 %	90 %	37.272.400,00	64.152.400,00	57.759.600,00	20.487.200,00			Melanjutkan pengembangan infrastruktur dan meningkatkan lapangan kerja yang berkualitas, mendorong kewirausahaan, mengembangkan industri kreatif serta mengembangkan agromaritim industri di sentra produksi melalui peran aktif koperasi.	3. Meningkatkan Pemenuhan Layanan Infrastruktur Dasar 3. Meningkatkan Pemenuhan Layanan Infrastruktur Dasar	Kab. Banjar		38.017.848,00	DINAS PEKERJAAN UMUM, PENATAAN RUANG DAN PERTANAHAN
	1.03.12.2.04.0012	Penilaian Perwujudan RTR																		
			Jumlah dokumen tekstual dan spasial hasil Penilaian Perwujudan RTR				300 Dokumen	300 Dokumen	37.272.400,00	64.152.400,00	57.759.600,00	20.487.200,00	Kab. Banjar, Semua Kecamatan, Semua Kel/Desa	DANA BAGI HASIL (DBH)	Melanjutkan pengembangan infrastruktur dan meningkatkan lapangan kerja yang berkualitas, mendorong kewirausahaan, mengembangkan industri kreatif serta mengembangkan agromaritim industri di sentra produksi melalui peran aktif koperasi.	3. Meningkatkan Pemenuhan Layanan Infrastruktur Dasar 3. Meningkatkan Pemenuhan Layanan Infrastruktur Dasar			38.017.848,00	DINAS PEKERJAAN UMUM, PENATAAN RUANG DAN PERTANAHAN
	2	**URUSAN PEMERINTAHAN WAJIB YANG TIDAK BERKAITAN DENGAN PELAYANAN DASAR**							**973.740.000,00**	**909.420.000,00**	**624.998.000,00**	**-348.742.000,00**							**1.071.084.300,00**	
	2.10	**URUSAN PEMERINTAHAN BIDANG PERTANAHAN**							**973.740.000,00**	**909.420.000,00**	**624.998.000,00**	**-348.742.000,00**							**1.071.084.300,00**	
1.	**2.10.04**	**PROGRAM PENYELESAIAN SENGKETA TANAH GARAPAN**	**Persentase pelaksanaan fasilitasi sengketa tanah**				**100 %**	**100 %**	**205.255.000,00**	**272.265.000,00**	**152.009.200,00**	**20.525.500,00**							**225.780.500,00**	

NO	KODE	URUSAN / BIDANG URUSAN / PROGRAM / KEGIATAN / SUB KEGIATAN	INDIKATOR PROGRAM / KEGIATAN / SUB KEGIATAN	TARGET AKHIR PERIODE RENSTRA OPD	REALISASI CAPAIAN RENJA OPD TAHUN 2023	PRAKIRAAN CAPAIAN TARGET RENJA OPD TAHUN 2024	CAPAIAN KINERJA DAN KERANGKA PENDANAAN										KELOMPOK SASARAN	PRAKIRAAN MAJU RENCANA TAHUN 2026		PERANGKAT DAERAH PENANGGUNG JAWAB
							TARGET 2025		PAGU INDIKATIF (Rp)			Bertambah/Berkurang (10-12)	LOKASI	SUMBER DANA	PRIORITAS			TARGET	PAGU INDIKATIF (Rp)	
							SEBELUM	SESUDAH	RKPD 2025	APBD 2025	RKPD PERUBAHAN 2025				NASIONAL	DAERAH				
1	2	3	4	5	6	7	8	9	10	11	12	13	14	15	16	17	18	19	20	21
	2.10.04.2.01	Penyelesaian Sengketa Tanah Garapan dalam Daerah Kabupaten/Kota	*Persentase inventaris potensi permasalahan pertanahan*				100 %	100 %	205.255.000,00	272.265.000,00	152.009.200,00	-53.245.800,00			Melanjutkan pengembangan infrastruktur dan meningkatkan lapangan kerja yang berkualitas, mendorong kewirausahaan, mengembangkan industri kreatif serta mengembangkan agromaritim industri di sentra produksi melalui peran aktif koperasi.	3. Meningkatkan Pemenuhan Layanan Infrastruktur Dasar 3. Meningkatkan Pemenuhan Layanan Infrastruktur Dasar	Kab. Banjar		225.780.500,00	DINAS PEKERJAAN UMUM, PENATAAN RUANG DAN PERTANAHAN
	2.10.04.2.01.0004	Mediasi Penyelesaian Kasus Pertanahan dalam 1 (satu) Daerah Kabupaten/Kota																		
			Jumlah Berita Acara Hasil Mediasi Penyelesaian Kasus Pertanahan dalam 1 (Satu) Daerah Kabupaten/Kota				4 Berita Acara	4 Berita Acara	69.450.000,00	171.460.000,00	84.659.600,00	15.209.600,00	Kab. Banjar, Semua Kecamatan, Semua Kel/Desa	DANA BAGI HASIL (DBH)	Melanjutkan pengembangan infrastruktur dan meningkatkan lapangan kerja yang berkualitas, mendorong kewirausahaan, mengembangkan industri kreatif serta mengembangkan agromaritim industri di sentra produksi melalui peran aktif koperasi.	3. Meningkatkan Pemenuhan Layanan Infrastruktur Dasar 3. Meningkatkan Pemenuhan Layanan Infrastruktur Dasar			76.395.000,00	DINAS PEKERJAAN UMUM, PENATAAN RUANG DAN PERTANAHAN
	2.10.04.2.01.0005	Inventarisasi Kasus Pertanahan dalam 1 (satu) Daerah Kabupaten/Kota																		
			Jumlah Data Kasus Pertanahan dalam 1 (Satu) Daerah Kabupaten/Kota				45 Dokumen	45 Dokumen	135.805.000,00	100.805.000,00	67.349.600,00	-68.455.400,00	Kab. Banjar, Semua Kecamatan, Semua Kel/Desa	DANA BAGI HASIL (DBH)	Melanjutkan pengembangan infrastruktur dan meningkatkan lapangan kerja yang berkualitas, mendorong kewirausahaan, mengembangkan industri kreatif serta mengembangkan agromaritim industri di sentra produksi melalui peran aktif koperasi.	3. Meningkatkan Pemenuhan Layanan Infrastruktur Dasar 3. Meningkatkan Pemenuhan Layanan Infrastruktur Dasar			149.385.500,00	DINAS PEKERJAAN UMUM, PENATAAN RUANG DAN PERTANAHAN
2.	**2.10.06**	**PROGRAM REDISTRIBUSI TANAH, DAN GANTI KERUGIAN PROGRAM TANAH KELEBIHAN MAKSIMUM DAN TANAH ABSENTEE**	**Persentase koordinasi, fasilitasi dan informasi penyelenggaraan redistribusi tanah objek reforma agraria**				**100 %**	**100 %**	**10.000.000,00**	**10.000.000,00**	**8.219.600,00**	**1.000.000,00**							**11.000.000,00**	
	2.10.06.2.01	Penetapan Subjek dan Objek Redistribusi Tanah serta Ganti Kerugian Tanah Kelebihan Maksimum dan Tanah Absentee dalam 1 (Satu) Daerah Kabupaten/Kota	*Persentase terlaksananya penetapan subjek dan objek redistribusi tanah*				100 %	100 %	10.000.000,00	10.000.000,00	8.219.600,00	-1.780.400,00			Melanjutkan pengembangan infrastruktur dan meningkatkan lapangan kerja yang berkualitas, mendorong kewirausahaan, mengembangkan industri kreatif serta mengembangkan agromaritim industri di sentra produksi melalui peran aktif koperasi.	3. Meningkatkan Pemenuhan Layanan Infrastruktur Dasar 3. Meningkatkan Pemenuhan Layanan Infrastruktur Dasar	Kab. Banjar		11.000.000,00	DINAS PEKERJAAN UMUM, PENATAAN RUANG DAN PERTANAHAN
	2.10.06.2.01.0003	Koordinasi Penyelenggaraan Redistribusi Tanah Objek Reforma Agraria dalam 1 (Satu) Kabupaten/Kota																		
			Jumlah Dokumen Sidang Panitia Pertimbangan Landreform dalam rangka Kegiatan Redistribusi Tanah				1 Dokumen	1 Dokumen	10.000.000,00	10.000.000,00	8.219.600,00	-1.780.400,00	Kab. Banjar, Semua Kecamatan, Semua Kel/Desa	DANA BAGI HASIL (DBH)	Melanjutkan pengembangan infrastruktur dan meningkatkan lapangan kerja yang berkualitas, mendorong kewirausahaan, mengembangkan industri kreatif serta mengembangkan agromaritim industri di sentra produksi melalui peran aktif koperasi.	3. Meningkatkan Pemenuhan Layanan Infrastruktur Dasar 3. Meningkatkan Pemenuhan Layanan Infrastruktur Dasar			11.000.000,00	DINAS PEKERJAAN UMUM, PENATAAN RUANG DAN PERTANAHAN
3.	**2.10.09**	**PROGRAM PENGELOLAAN IZIN MEMBUKA TANAH**	**Persentase Fasilitasi Bidang Aset Tanah Pemkab yang Bersertifikat dan yang Didaftarkan**				**78,66 %**	**60,94 %**	**638.485.000,00**	**527.155.000,00**	**422.591.000,00**	**63.818.800,00**							**702.303.800,00**	
	2.10.09.2.01	Penerbitan Izin Membuka Tanah	*Persentase Jumlah Permohonan Bidang Tanah Pemkab yang Sudah Terdaftar*				81,79 %	100 %	638.485.000,00	527.155.000,00	422.591.000,00	-215.894.000,00			Melanjutkan pengembangan infrastruktur dan meningkatkan lapangan kerja yang berkualitas, mendorong kewirausahaan, mengembangkan industri kreatif serta mengembangkan agromaritim industri di sentra produksi melalui peran aktif koperasi.	3. Meningkatkan Pemenuhan Layanan Infrastruktur Dasar 3. Meningkatkan Pemenuhan Layanan Infrastruktur Dasar	Kab. Banjar		702.303.800,00	DINAS PEKERJAAN UMUM, PENATAAN RUANG DAN PERTANAHAN
	2.10.09.2.01.0001	Koordinasi dan Sinkronisasi Pemberian Izin Membuka Tanah																		
			Jumlah Dokumen Kegiatan Koordinasi dan Sinkronisasi dalam rangka Pemberian Izin Membuka Tanah				200 Dokumen	200 Dokumen	638.485.000,00	527.155.000,00	422.591.000,00	-215.894.000,00	Kab. Banjar, Semua Kecamatan, Semua Kel/Desa	DANA BAGI HASIL (DBH)	Melanjutkan pengembangan infrastruktur dan meningkatkan lapangan kerja yang berkualitas, mendorong kewirausahaan, mengembangkan industri kreatif serta mengembangkan agromaritim industri di sentra produksi melalui peran aktif koperasi.	3. Meningkatkan Pemenuhan Layanan Infrastruktur Dasar 3. Meningkatkan Pemenuhan Layanan Infrastruktur Dasar			702.303.800,00	DINAS PEKERJAAN UMUM, PENATAAN RUANG DAN PERTANAHAN
4.	**2.10.10**	**PROGRAM PENATAGUNAAN TANAH**	**Persentase aset tanah pemkab yang terinventarisir dan dipatenkan**				**100 %**	**100 %**	**120.000.000,00**	**100.000.000,00**	**42.178.200,00**	**12.000.000,00**							**132.000.000,00**	

NO	KODE	URUSAN / BIDANG URUSAN / PROGRAM / KEGIATAN / SUB KEGIATAN	INDIKATOR PROGRAM / KEGIATAN / SUB KEGIATAN	TARGET AKHIR PERIODE RENSTRA OPD	REALISASI CAPAIAN RENJA OPD TAHUN 2023	PRAKIRAAN CAPAIAN TARGET RENJA OPD TAHUN 2024	CAPAIAN KINERJA DAN KERANGKA PENDANAAN										KELOMPOK SASARAN	PRAKIRAAN MAJU RENCANA TAHUN 2026		PERANGKAT DAERAH PENANGGUNG JAWAB
							TARGET 2025		PAGU INDIKATIF (Rp)			Bertambah/Berkurang (10-12)	LOKASI	SUMBER DANA	PRIORITAS			TARGET	PAGU INDIKATIF (Rp)	
							SEBELUM	SESUDAH	RKPD 2025	APBD 2025	RKPD PERUBAHAN 2025				NASIONAL	DAERAH				
1	2	3	4	5	6	7	8	9	10	11	12	13	14	15	16	17	18	19	20	21
	2.10.10.2.01	Penggunaan Tanah yang Hamparannya dalam satu Daerah Kabupaten/Kota	*Persentase Inventarisasi Aset Tanah Pemkab dalam Satu Tahun*				100 %	100 %	120.000.000,00	100.000.000,00	42.178.200,00	-77.821.800,00			Melanjutkan pengembangan infrastruktur dan meningkatkan lapangan kerja yang berkualitas, mendorong kewirausahaan, mengembangkan industri kreatif serta mengembangkan agromaritim industri di sentra produksi melalui peran aktif koperasi.	3. Meningkatkan Pemenuhan Layanan Infrastruktur Dasar 3. Meningkatkan Pemenuhan Layanan Infrastruktur Dasar	Kab. Banjar		132.000.000,00	DINAS PEKERJAAN UMUM, PENATAAN RUANG DAN PERTANAHAN
	2.10.10.2.01.0001	Koordinasi dan Sinkronisasi Perencanaan Penggunaan Tanah																		
			Jumlah Laporan Koordinasi dan Sinkronisasi Perencanaan Penggunaan Tanah dalam 1 (Satu) Kabupaten/Kota				1 Laporan	1 Laporan	10.000.000,00	10.000.000,00	8.669.600,00	-1.330.400,00	Kab. Banjar, Semua Kecamatan, Semua Kel/Desa	DANA BAGI HASIL (DBH)	Melanjutkan pengembangan infrastruktur dan meningkatkan lapangan kerja yang berkualitas, mendorong kewirausahaan, mengembangkan industri kreatif serta mengembangkan agromaritim industri di sentra produksi melalui peran aktif koperasi.	3. Meningkatkan Pemenuhan Layanan Infrastruktur Dasar 3. Meningkatkan Pemenuhan Layanan Infrastruktur Dasar			11.000.000,00	DINAS PEKERJAAN UMUM, PENATAAN RUANG DAN PERTANAHAN
	2.10.10.2.01.0003	Koordinasi dan Sinkronisasi Pelaksanaan Konsolidasi Tanah Kabupaten/Kota																		
			Jumlah Dokumen Koordinasi dan Sinkronisasi Pelaksanaan Konsolidasi Tanah Kewenangan Kabupaten/Kota				1 Dokumen	1 Dokumen	110.000.000,00	90.000.000,00	33.508.600,00	-76.491.400,00	Kab. Banjar, Semua Kecamatan, Semua Kel/Desa	DANA BAGI HASIL (DBH)	Melanjutkan pengembangan infrastruktur dan meningkatkan lapangan kerja yang berkualitas, mendorong kewirausahaan, mengembangkan industri kreatif serta mengembangkan agromaritim industri di sentra produksi melalui peran aktif koperasi.	3. Meningkatkan Pemenuhan Layanan Infrastruktur Dasar 3. Meningkatkan Pemenuhan Layanan Infrastruktur Dasar			121.000.000,00	DINAS PEKERJAAN UMUM, PENATAAN RUANG DAN PERTANAHAN
		DINAS PERUMAHAN RAKYAT, KAWASAN PERMUKIMAN DAN LINGKUNGAN HIDUP							**78.037.284.798,00**	**106.161.970.976,00**	**121.792.302.736,00**	**43.755.017.938,00**							**75.112.669.448,00**	
	1	**URUSAN PEMERINTAHAN WAJIB YANG BERKAITAN DENGAN PELAYANAN DASAR**							**31.440.307.800,00**	**39.700.743.799,00**	**46.770.678.639,00**	**15.330.370.839,00**							**31.430.309.300,00**	
	1.04	**URUSAN PEMERINTAHAN BIDANG PERUMAHAN DAN KAWASAN PERMUKIMAN**							**31.440.307.800,00**	**39.700.743.799,00**	**46.770.678.639,00**	**15.330.370.839,00**							**31.430.309.300,00**	
1.	**1.04.02**	**PROGRAM PENGEMBANGAN PERUMAHAN**	**Persentase Rumah Layak Huni**				**100 %**	**76.82 %**	**865.566.300,00**	**882.566.300,00**	**345.712.500,00**	**90.001.500,00**							**955.567.800,00**	
	1.04.02.2.01	Pendataan Penyediaan dan Rehabilitasi Rumah Korban Bencana atau Relokasi Program Kabupaten/Kota	*IKU PD - Persentase Perumahan Layak Huni Indikator Kegiatan - Persentase Rumah Korban Bencana dan/atau Relokasi Program Pemerintah Yang Tertangani*				100 %	100 % 76.82 %	210.127.100,00	210.127.100,00	188.466.000,00	-21.661.100,00			Memperkuat penyelarasan kehidupan yang harmonis dengan lingkungan, alam, dan budaya serta peningkatan toleransi antarumat beragama untuk mencapai masyarakat yang adil dan makmur.	5. Meningkatkan Pengelolaan Lingkungan Hidup untuk Mendukung Ketahanan Bencana 5. Meningkatkan Pengelolaan Lingkungan Hidup untuk Mendukung Ketahanan Bencana	Masyarakat Dikawasan Rawan Bencana dan Kawasan Relokasi Program Kabupaten		260.127.100,00	DINAS PERUMAHAN RAKYAT, KAWASAN PERMUKIMAN DAN LINGKUNGAN HIDUP
	1.04.02.2.01.0004	Pendataan Tingkat Kerusakan Rumah Akibat Bencana																		
			Jumlah Dokumen data Rumah yang Terkena Bencana Kabupaten/Kota berdasarkan Tingkat Kerusakan Rumah				1 Dokumen	1 Dokumen	103.741.600,00	103.741.600,00	93.178.500,00	-10.563.100,00	Kab. Banjar, Semua Kecamatan, Semua Kel/Desa	DANA BAGI HASIL (DBH)	Memperkuat penyelarasan kehidupan yang harmonis dengan lingkungan, alam, dan budaya serta peningkatan toleransi antarumat beragama untuk mencapai masyarakat yang adil dan makmur.	5. Meningkatkan Pengelolaan Lingkungan Hidup untuk Mendukung Ketahanan Bencana 5. Meningkatkan Pengelolaan Lingkungan Hidup untuk Mendukung Ketahanan Bencana			133.741.600,00	DINAS PERUMAHAN RAKYAT, KAWASAN PERMUKIMAN DAN LINGKUNGAN HIDUP
	1.04.02.2.01.0009	Identifikasi Perumahan di Lokasi Rawan Bencana Kabupaten/Kota																		
			Jumlah Dokumen Data Rumah di Lokasi Rawan Bencana Kabupaten/Kota				1 Dokumen	1 Dokumen	106.385.500,00	106.385.500,00	95.287.500,00	-11.098.000,00	Kab. Banjar, Semua Kecamatan, Semua Kel/Desa	DANA BAGI HASIL (DBH)	Memperkuat penyelarasan kehidupan yang harmonis dengan lingkungan, alam, dan budaya serta peningkatan toleransi antarumat beragama untuk mencapai masyarakat yang adil dan makmur.	- -			126.385.500,00	DINAS PERUMAHAN RAKYAT, KAWASAN PERMUKIMAN DAN LINGKUNGAN HIDUP
	1.04.02.2.03	Pembangunan dan Rehabilitasi Rumah Korban Bencana atau Relokasi Program Kabupaten/Kota	*IKU PD - Persentase Perumahan Layak Huni Indikator Kegiatan - Persentase Rumah Korban Bencana dan/atau Relokasi Program Pemerintah Yang Tertangani*				100 %	100 % 76.82 %	421.616.700,00	421.616.700,00	0,00	-421.616.700,00			Memperkuat penyelarasan kehidupan yang harmonis dengan lingkungan, alam, dan budaya serta peningkatan toleransi antarumat beragama untuk mencapai masyarakat yang adil dan makmur.	- -	Masyarakat Dikawasan Rawan Bencana dan Kawasan Relokasi Program Kabupaten		431.616.700,00	DINAS PERUMAHAN RAKYAT, KAWASAN PERMUKIMAN DAN LINGKUNGAN HIDUP
	1.04.02.2.03.0001	Rehabilitasi Rumah bagi Korban Bencana																		
			Jumlah Rumah Korban Bencana Kabupaten/Kota yang Terehabilitasi				16 Unit Rumah	0 Unit Rumah	421.616.700,00	421.616.700,00	0,00	-421.616.700,00	Kab. Banjar, Semua Kecamatan, Semua Kel/Desa	DANA BAGI HASIL (DBH)	Memperkuat penyelarasan kehidupan yang harmonis dengan lingkungan, alam, dan budaya serta peningkatan toleransi antarumat beragama untuk mencapai masyarakat yang adil dan makmur.	- -			431.616.700,00	DINAS PERUMAHAN RAKYAT, KAWASAN PERMUKIMAN DAN LINGKUNGAN HIDUP

NO	KODE	URUSAN / BIDANG URUSAN / PROGRAM / KEGIATAN / SUB KEGIATAN	INDIKATOR PROGRAM / KEGIATAN / SUB KEGIATAN	TARGET AKHIR PERIODE RENSTRA OPD	REALISASI CAPAIAN RENJA OPD TAHUN 2023	PRAKIRAAN CAPAIAN TARGET RENJA OPD TAHUN 2024	CAPAIAN KINERJA DAN KERANGKA PENDANAAN										KELOMPOK SASARAN	PRAKIRAAN MAJU RENCANA TAHUN 2026		PERANGKAT DAERAH PENANGGUNG JAWAB
							TARGET 2025		PAGU INDIKATIF (Rp)			Bertambah/Berkurang (10-12)	LOKASI	SUMBER DANA	PRIORITAS			TARGET	PAGU INDIKATIF (Rp)	
							SEBELUM	SESUDAH	RKPD 2025	APBD 2025	RKPD PERUBAHAN 2025				NASIONAL	DAERAH				
1	2	3	4	5	6	7	8	9	10	11	12	13	14	15	16	17	18	19	20	21
	1.04.02.2.06	Penerbitan Izin Pembangunan dan Pengembangan Perumahan	*IKU PD - Persentase Perumahan Layak Huni* *Indikator Kegiatan - Persentase Perumahan Yang Dibangun Sesuai Dengan Siteplan*				100 % 	25 % 76.82 %	233.822.500,00	250.822.500,00	157.246.500,00	-76.576.000,00			Memperkuat penyelarasan kehidupan yang harmonis dengan lingkungan, alam, dan budaya serta peningkatan toleransi antarumat beragama untuk mencapai masyarakat yang adil dan makmur.	- -	Masyarakat		263.824.000,00	DINAS PERUMAHAN RAKYAT, KAWASAN PERMUKIMAN DAN LINGKUNGAN HIDUP
	1.04.02.2.06.0001	Fasilitasi Pemenuhan Komitmen Penerbitan Izin Pembangunan dan Pengembangan Perumahan Terintegrasi Secara Elektronik																		
			Jumlah Dokumen Kesepakatan dengan Pengembang/Pelaku Pembangunan Rumah untuk Penerbitan izin Pembangunan dan Pengembangan Perumahan Terintegrasi Secara Elektronik				50 Dokumen	50 Dokumen	122.119.000,00	122.119.000,00	80.253.000,00	-41.866.000,00	Kab. Banjar, Semua Kecamatan, Semua Kel/Desa	DANA BAGI HASIL (DBH)	Memperkuat penyelarasan kehidupan yang harmonis dengan lingkungan, alam, dan budaya serta peningkatan toleransi antarumat beragama untuk mencapai masyarakat yang adil dan makmur.	- -			132.119.000,00	DINAS PERUMAHAN RAKYAT, KAWASAN PERMUKIMAN DAN LINGKUNGAN HIDUP
	1.04.02.2.06.0003	Koordinasi dan Sinkronisasi Pengendalian Pembangunan dan Pengembangan Perumahan																		
			Jumlah Laporan Hasil Koordinasi dan Sinkronisasi Pengendalian Pembangunan dan Pengembangan Perumahan				1 Laporan	1 Laporan	111.703.500,00	128.703.500,00	76.993.500,00	-34.710.000,00	Kab. Banjar, Semua Kecamatan, Semua Kel/Desa	DANA BAGI HASIL (DBH)	Memperkuat penyelarasan kehidupan yang harmonis dengan lingkungan, alam, dan budaya serta peningkatan toleransi antarumat beragama untuk mencapai masyarakat yang adil dan makmur.	- -			131.705.000,00	DINAS PERUMAHAN RAKYAT, KAWASAN PERMUKIMAN DAN LINGKUNGAN HIDUP
2.	**1.04.03**	**PROGRAM KAWASAN PERMUKIMAN**	**Persentase Permukiman Kumuh Yang Ditangani**				**25,23 %**	**3.00 %**	**3.709.071.800,00**	**4.668.997.799,00**	**4.999.337.299,00**	**-260.000.000,00**							**3.449.071.800,00**	
	1.04.03.2.02	Penataan dan Peningkatan Kualitas Kawasan Permukiman Kumuh dengan Luas di Bawah 10 (Sepuluh) Ha	*IKU PD - Persentase Kawasan Permukiman Kumuh* *Indikator Kegiatan - Jumlah Dokumen Perencanaan Penanganan Kawasan Permukiman Kumuh*				5 Desa	4 Dokumen 97.00 %	923.102.000,00	883.028.000,00	693.000.785,00	-230.101.215,00			Memperkuat penyelarasan kehidupan yang harmonis dengan lingkungan, alam, dan budaya serta peningkatan toleransi antarumat beragama untuk mencapai masyarakat yang adil dan makmur.	- -	Masyarakat Dikawasan Permukiman Kumuh		943.102.000,00	DINAS PERUMAHAN RAKYAT, KAWASAN PERMUKIMAN DAN LINGKUNGAN HIDUP
	1.04.03.2.02.0008	Penyusunan/Review/Legalisasi Kebijakan Bidang PKP																		
			Jumlah Dokumen Kebijakan Bidang PKP yang Tersusun/Tereview/Terlegalisasi				2 Dokumen	2 Dokumen	766.875.000,00	726.801.000,00	545.134.785,00	-221.740.215,00	Kab. Banjar, Semua Kecamatan, Semua Kel/Desa	DANA BAGI HASIL (DBH)	Memperkuat penyelarasan kehidupan yang harmonis dengan lingkungan, alam, dan budaya serta peningkatan toleransi antarumat beragama untuk mencapai masyarakat yang adil dan makmur.	- -			776.875.000,00	DINAS PERUMAHAN RAKYAT, KAWASAN PERMUKIMAN DAN LINGKUNGAN HIDUP
	1.04.03.2.02.0014	Survei dan Penetapan Lokasi Perumahan dan Permukiman Kumuh																		
			Jumlah Dokumen Hasil Survei dan Penetapan Lokasi Perumahan dan Permukiman Kumuh				2 Dokumen	2 Dokumen	156.227.000,00	156.227.000,00	147.866.000,00	-8.361.000,00	Kab. Banjar, Sungai Tabuk, Semua Kel/Desa Kab. Banjar, Martapura, Semua Kel/Desa	DANA BAGI HASIL (DBH)	Memperkuat penyelarasan kehidupan yang harmonis dengan lingkungan, alam, dan budaya serta peningkatan toleransi antarumat beragama untuk mencapai masyarakat yang adil dan makmur.	- -			166.227.000,00	DINAS PERUMAHAN RAKYAT, KAWASAN PERMUKIMAN DAN LINGKUNGAN HIDUP
	1.04.03.2.03	Peningkatan Kualitas Kawasan Permukiman Kumuh dengan Luas di Bawah 10 (Sepuluh) Ha	*IKU PD - Persentase Kawasan Permukiman Kumuh* *Indikator Kegiatan - Persentase Permukiman Kumuh Kategori Ringan Yang Ditangani*				2,4 Ha	0.581 Ha 97.00 %	2.785.969.800,00	3.785.969.799,00	4.306.336.514,00	1.520.366.714,00			Memperkuat penyelarasan kehidupan yang harmonis dengan lingkungan, alam, dan budaya serta peningkatan toleransi antarumat beragama untuk mencapai masyarakat yang adil dan makmur.	- -	Masyarakat Dikawasan Permukiman Kumuh		2.505.969.800,00	DINAS PERUMAHAN RAKYAT, KAWASAN PERMUKIMAN DAN LINGKUNGAN HIDUP
	1.04.03.2.03.0004	Koordinasi dan Sinkronisasi Pengendalian Penyelenggaraan Pemugaran/Peremajaan Permukiman Kumuh																		
			Jumlah Laporan Hasil Koordinasi dan Sinkronisasi Pengendalian Penyelenggaraan Pemugaran/Peremajaan Permukiman Kumuh				6 Laporan	6 Laporan	303.000.000,00	303.000.000,00	195.774.115,00	-107.225.885,00	Kab. Banjar, Semua Kecamatan, Semua Kel/Desa	DANA BAGI HASIL (DBH)	Memperkuat penyelarasan kehidupan yang harmonis dengan lingkungan, alam, dan budaya serta peningkatan toleransi antarumat beragama untuk mencapai masyarakat yang adil dan makmur.	- -			323.000.000,00	DINAS PERUMAHAN RAKYAT, KAWASAN PERMUKIMAN DAN LINGKUNGAN HIDUP
	1.04.03.2.03.0013	Pelaksanaan Pemugaran Kawasan Permukiman Kumuh																		
			Luas Permukiman Kumuh yang Dipugar				2 Ha	2 Ha	2.482.969.800,00	3.482.969.799,00	4.110.562.399,00	1.627.592.599,00	Kab. Banjar, Semua Kecamatan, Semua Kel/Desa	DANA BAGI HASIL (DBH) DANA ALOKASI UMUM (DAU)	Memperkuat penyelarasan kehidupan yang harmonis dengan lingkungan, alam, dan budaya serta peningkatan toleransi antarumat beragama untuk mencapai masyarakat yang adil dan makmur.	- -			2.182.969.800,00	DINAS PERUMAHAN RAKYAT, KAWASAN PERMUKIMAN DAN LINGKUNGAN HIDUP
3.	**1.04.04**	**PROGRAM PERUMAHAN DAN KAWASAN PERMUKIMAN KUMUH**	**Persentase Rumah Layak Huni**				**22,83 %**	**76.82 %**	**801.325.600,00**	**909.800.600,00**	**3.090.505.700,00**	**20.000.000,00**							**821.325.600,00**	
	1.04.04.2.01	Pencegahan Perumahan dan Kawasan Permukiman Kumuh pada Daerah Kabupaten/Kota	*IKU PD - Persentase Perumahan Layak Huni* *Indikator Kegiatan - Persentase Rumah Tidak Layak Huni Yang Ditangani*				100 %	20.86 % 76.82 %	801.325.600,00	909.800.600,00	3.090.505.700,00	2.289.180.100,00			Memperkuat penyelarasan kehidupan yang harmonis dengan lingkungan, alam, dan budaya serta peningkatan toleransi antarumat beragama untuk mencapai masyarakat yang adil dan makmur.	- -	Masyarakat Dikawasan Permukiman Kumuh		821.325.600,00	DINAS PERUMAHAN RAKYAT, KAWASAN PERMUKIMAN DAN LINGKUNGAN HIDUP

NO	KODE	URUSAN / BIDANG URUSAN / PROGRAM / KEGIATAN / SUB KEGIATAN	INDIKATOR PROGRAM / KEGIATAN / SUB KEGIATAN	TARGET AKHIR PERIODE RENSTRA OPD	REALISASI CAPAIAN RENJA OPD TAHUN 2023	PRAKIRAAN CAPAIAN TARGET RENJA OPD TAHUN 2024	CAPAIAN KINERJA DAN KERANGKA PENDANAAN										KELOMPOK SASARAN	PRAKIRAAN MAJU RENCANA TAHUN 2026		PERANGKAT DAERAH PENANGGUNG JAWAB
							TARGET 2025		PAGU INDIKATIF (Rp)			Bertambah/Berkurang (10-12)	LOKASI	SUMBER DANA	PRIORITAS			TARGET	PAGU INDIKATIF (Rp)	
							SEBELUM	SESUDAH	RKPD 2025	APBD 2025	RKPD PERUBAHAN 2025				NASIONAL	DAERAH				
1	2	3	4	5	6	7	8	9	10	11	12	13	14	15	16	17	18	19	20	21
	1.04.04.2.01.0001	Perbaikan Rumah Tidak Layak Huni untuk Pencegahan Terhadap Tumbuh dan Berkembangnya Permukiman Kumuh di Luar Kawasan Permukiman Kumuh dengan Luas di Bawah 10 (Sepuluh) Ha																		
			Jumlah Rumah Tidak Layak Huni untuk Pencegahan Terhadap Tumbuh dan Berkembangnya Permukiman Kumuh di Luar Kawasan Permukiman Kumuh dengan Luas di Bawah 10 (Sepuluh) Ha yang Diperbaiki				24 Unit Rumah	100 Unit Rumah	726.325.600,00	726.325.600,00	2.718.016.000,00	1.991.690.400,00	Kab. Banjar, Semua Kecamatan, Semua Kel/Desa	DANA BAGI HASIL (DBH)	Memperkuat penyelarasan kehidupan yang harmonis dengan lingkungan, alam, dan budaya serta peningkatan toleransi antarumat beragama untuk mencapai masyarakat yang adil dan makmur.	- -			736.325.600,00	DINAS PERUMAHAN RAKYAT, KAWASAN PERMUKIMAN DAN LINGKUNGAN HIDUP
	1.04.04.2.01.0004	Pembangunan Rumah Baru Layak Huni dalam Rangka pencegahan terhadap Kumuh dan berkembangnya Perumahan Kumuh dan Permukiman Kumuh Baru																		
			Jumlah Rumah Baru Layak Huni yang Dibangun dalam Rangka Pencegahan Kumuh				-	4 Unit	0,00	0,00	200.000.000,00	200.000.000,00	Kab. Banjar, Semua Kecamatan, Semua Kel/Desa	DANA ALOKASI UMUM (DAU)	Memperkuat penyelarasan kehidupan yang harmonis dengan lingkungan, alam, dan budaya serta peningkatan toleransi antarumat beragama untuk mencapai masyarakat yang adil dan makmur.	3. Meningkatkan Pemenuhan Layanan Infrastruktur Dasar 3. Meningkatkan Pemenuhan Layanan Infrastruktur Dasar			0,00	DINAS PERUMAHAN RAKYAT, KAWASAN PERMUKIMAN DAN LINGKUNGAN HIDUP
	1.04.04.2.01.0008	Penyadaran Publik Pencegahan Tumbuh dan Berkembangnya Permukiman Kumuh																		
			Jumlah Orang yang Mengikuti Penyadaran Publik Pencegahan Tumbuh dan Berkembangnya Permukiman Kumuh				100 Orang	100 Orang	75.000.000,00	183.475.000,00	172.489.700,00	97.489.700,00	Kab. Banjar, Semua Kecamatan, Semua Kel/Desa	DANA BAGI HASIL (DBH)	Memperkuat penyelarasan kehidupan yang harmonis dengan lingkungan, alam, dan budaya serta peningkatan toleransi antarumat beragama untuk mencapai masyarakat yang adil dan makmur.	- -			85.000.000,00	DINAS PERUMAHAN RAKYAT, KAWASAN PERMUKIMAN DAN LINGKUNGAN HIDUP
4.	**1.04.05**	**PROGRAM PENINGKATAN PRASARANA, SARANA DAN UTILITAS UMUM (PSU)**	**Persentase PSU Dalam Kondisi Baik**				**21,52 %**	**25.00 %**	**26.064.344.100,00**	**33.239.379.100,00**	**38.335.123.140,00**	**140.000.000,00**							**26.204.344.100,00**	
	1.04.05.2.01	Urusan Penyelenggaraan PSU Perumahan	*IKU PD - Persentase Perumahan Layak Huni Indikator Kegiatan - Persentase PSU Yang Ditangani*				100 %	25.00 % 76.82 %	26.064.344.100,00	33.239.379.100,00	38.335.123.140,00	12.270.779.040,00			Memperkuat penyelarasan kehidupan yang harmonis dengan lingkungan, alam, dan budaya serta peningkatan toleransi antarumat beragama untuk mencapai masyarakat yang adil dan makmur.	- -	Masyarakat		26.204.344.100,00	DINAS PERUMAHAN RAKYAT, KAWASAN PERMUKIMAN DAN LINGKUNGAN HIDUP
	1.04.05.2.01.0003	Koordinasi dan Sinkronisasi dalam rangka Penyediaan Prasarana, Sarana, dan Utilitas Umum Perumahan																		
			Jumlah Laporan Hasil Koordinasi dan Sinkronisasi dalam rangka Penyediaan Prasarana, Sarana, dan Utilitas Umum Perumahan				1 Laporan	1 Laporan	115.000.000,00	15.000.000,00	12.203.000,00	-102.797.000,00	Kab. Banjar, Semua Kecamatan, Semua Kel/Desa	DANA BAGI HASIL (DBH)	Memperkuat penyelarasan kehidupan yang harmonis dengan lingkungan, alam, dan budaya serta peningkatan toleransi antarumat beragama untuk mencapai masyarakat yang adil dan makmur.	- -			125.000.000,00	DINAS PERUMAHAN RAKYAT, KAWASAN PERMUKIMAN DAN LINGKUNGAN HIDUP
	1.04.05.2.01.0007	Perbaikan Prasarana, Sarana, dan Utilitas Umum di Perumahan untuk Menunjang Fungsi Hunian																		
			Jumlah Lokasi PSU Perumahan yang Dilaksanakan Perbaikan				17 Lokasi	39 Lokasi	4.106.219.000,00	11.271.254.000,00	13.715.590.500,00	9.609.371.500,00	Kab. Banjar, Semua Kecamatan, Semua Kel/Desa	DANA BAGI HASIL (DBH) PBJT-KONSUMSI TENAGA LISTRIK DARI SUMBER LAIN	Memperkuat penyelarasan kehidupan yang harmonis dengan lingkungan, alam, dan budaya serta peningkatan toleransi antarumat beragama untuk mencapai masyarakat yang adil dan makmur.	- -			4.126.219.000,00	DINAS PERUMAHAN RAKYAT, KAWASAN PERMUKIMAN DAN LINGKUNGAN HIDUP
	1.04.05.2.01.0009	Kerja Sama Penyediaan/Pengelolaan PSU Perumahan																		
			Jumlah Dokumen Kerja Sama Penyediaan/Pengelolaan PSU Perumahan				17 Dokumen	20 Dokumen	21.538.620.100,00	21.648.620.100,00	24.382.978.640,00	2.844.358.540,00	Kab. Banjar, Semua Kecamatan, Semua Kel/Desa	DANA BAGI HASIL (DBH)	Memperkuat penyelarasan kehidupan yang harmonis dengan lingkungan, alam, dan budaya serta peningkatan toleransi antarumat beragama untuk mencapai masyarakat yang adil dan makmur.	- -			21.638.620.100,00	DINAS PERUMAHAN RAKYAT, KAWASAN PERMUKIMAN DAN LINGKUNGAN HIDUP
	1.04.05.2.01.0010	Verifikasi dan Penyerahan PSU Perumahan dari Pengembang																		
			Jumlah Laporan Hasil Serah Terima PSU Perumahan yang Terverifikasi dari Pengembang				20 Laporan	20 Laporan	304.505.000,00	304.505.000,00	224.351.000,00	-80.154.000,00	Kab. Banjar, Semua Kecamatan, Semua Kel/Desa	DANA BAGI HASIL (DBH)	Memperkuat penyelarasan kehidupan yang harmonis dengan lingkungan, alam, dan budaya serta peningkatan toleransi antarumat beragama untuk mencapai masyarakat yang adil dan makmur.	- -			314.505.000,00	DINAS PERUMAHAN RAKYAT, KAWASAN PERMUKIMAN DAN LINGKUNGAN HIDUP
	2	**URUSAN PEMERINTAHAN WAJIB YANG TIDAK BERKAITAN DENGAN PELAYANAN DASAR**							**46.596.976.998,00**	**66.461.227.177,00**	**75.021.624.097,00**	**28.424.647.099,00**							**43.682.360.148,00**	
	2.11	**URUSAN PEMERINTAHAN BIDANG LINGKUNGAN HIDUP**							**46.596.976.998,00**	**66.461.227.177,00**	**75.021.624.097,00**	**28.424.647.099,00**							**43.682.360.148,00**	
1.	**1.04.01**	**PROGRAM PENUNJANG URUSAN PEMERINTAHAN DAERAH KABUPATEN/KOTA**	**Indeks Kepatuhan dan Kinerja Intern (IKKI) Dinas Perumahan Rakyat Kawasan Permukiman dan Lingkungan Hidup**				**78.00 Indeks**	**81 Indeks**	**16.925.017.083,00**	**21.952.100.326,00**	**22.501.768.726,00**	**-3.670.661.398,00**							**13.254.355.685,00**	

NO	KODE	URUSAN / BIDANG URUSAN / PROGRAM / KEGIATAN / SUB KEGIATAN	INDIKATOR PROGRAM / KEGIATAN / SUB KEGIATAN	TARGET AKHIR PERIODE RENSTRA OPD	REALISASI CAPAIAN RENJA OPD TAHUN 2023	PRAKIRAAN CAPAIAN TARGET RENJA OPD TAHUN 2024	CAPAIAN KINERJA DAN KERANGKA PENDANAAN										KELOMPOK SASARAN	PRAKIRAAN MAJU RENCANA TAHUN 2026		PERANGKAT DAERAH PENANGGUNG JAWAB
							TARGET 2025		PAGU INDIKATIF (Rp)			Bertambah/Berkurang (10-12)	LOKASI	SUMBER DANA	PRIORITAS			TARGET	PAGU INDIKATIF (Rp)	
							SEBELUM	SESUDAH	RKPD 2025	APBD 2025	RKPD PERUBAHAN 2025				NASIONAL	DAERAH				
1	2	3	4	5	6	7	8	9	10	11	12	13	14	15	16	17	18	19	20	21
	1.04.01.2.01	Perencanaan, Penganggaran, dan Evaluasi Kinerja Perangkat Daerah	*IKU PD - Predikat Sakip Perangkat Daerah Indikator Kegiatan - Persentase Tersusunnya Dokumen Perencanaan, Penganggaran dan Evaluasi Kinerja Perangkat Daerah Tepat Waktu Tepat Mutu*				100 %	100 % A Predikat	94.999.200,00	94.999.200,00	81.538.400,00	-13.460.800,00			Memperkuat penyelarasan kehidupan yang harmonis dengan lingkungan, alam, dan budaya serta peningkatan toleransi antarumat beragama untuk mencapai masyarakat yang adil dan makmur.	5. Meningkatkan Pengelolaan Lingkungan Hidup untuk Mendukung Ketahanan Bencana 5. Meningkatkan Pengelolaan Lingkungan Hidup untuk Mendukung Ketahanan Bencana	Perangkat Daerah		95.000.000,00	DINAS PERUMAHAN RAKYAT, KAWASAN PERMUKIMAN DAN LINGKUNGAN HIDUP
	1.04.01.2.01.0001	Penyusunan Dokumen Perencanaan Perangkat Daerah																		
			Jumlah Dokumen Perencanaan Perangkat Daerah				2 Dokumen	3 Dokumen	5.000.000,00	5.000.000,00	5.000.000,00	0,00	Kab. Banjar, Semua Kecamatan, Semua Kel/Desa	DANA BAGI HASIL (DBH)	Memperkuat penyelarasan kehidupan yang harmonis dengan lingkungan, alam, dan budaya serta peningkatan toleransi antarumat beragama untuk mencapai masyarakat yang adil dan makmur.	5. Meningkatkan Pengelolaan Lingkungan Hidup untuk Mendukung Ketahanan Bencana 5. Meningkatkan Pengelolaan Lingkungan Hidup untuk Mendukung Ketahanan Bencana			5.000.000,00	DINAS PERUMAHAN RAKYAT, KAWASAN PERMUKIMAN DAN LINGKUNGAN HIDUP
	1.04.01.2.01.0002	Koordinasi dan Penyusunan Dokumen RKA-SKPD																		
			Jumlah Dokumen RKA-SKPD dan Laporan Hasil Koordinasi Penyusunan Dokumen RKA-SKPD				1 Dokumen	1 Dokumen	5.000.000,00	5.000.000,00	4.871.100,00	-128.900,00	Kab. Banjar, Semua Kecamatan, Semua Kel/Desa	DANA BAGI HASIL (DBH)	Memperkuat penyelarasan kehidupan yang harmonis dengan lingkungan, alam, dan budaya serta peningkatan toleransi antarumat beragama untuk mencapai masyarakat yang adil dan makmur.	5. Meningkatkan Pengelolaan Lingkungan Hidup untuk Mendukung Ketahanan Bencana 5. Meningkatkan Pengelolaan Lingkungan Hidup untuk Mendukung Ketahanan Bencana			5.000.000,00	DINAS PERUMAHAN RAKYAT, KAWASAN PERMUKIMAN DAN LINGKUNGAN HIDUP
	1.04.01.2.01.0003	Koordinasi dan Penyusunan Dokumen Perubahan RKA-SKPD																		
			Jumlah Dokumen Perubahan RKA-SKPD dan Laporan Hasil Koordinasi Penyusunan Dokumen Perubahan RKA-SKPD				1 Dokumen	1 Dokumen	5.000.000,00	5.000.000,00	4.116.000,00	-884.000,00	Kab. Banjar, Semua Kecamatan, Semua Kel/Desa	DANA BAGI HASIL (DBH)	Memperkuat penyelarasan kehidupan yang harmonis dengan lingkungan, alam, dan budaya serta peningkatan toleransi antarumat beragama untuk mencapai masyarakat yang adil dan makmur.	5. Meningkatkan Pengelolaan Lingkungan Hidup untuk Mendukung Ketahanan Bencana 5. Meningkatkan Pengelolaan Lingkungan Hidup untuk Mendukung Ketahanan Bencana			5.000.000,00	DINAS PERUMAHAN RAKYAT, KAWASAN PERMUKIMAN DAN LINGKUNGAN HIDUP
	1.04.01.2.01.0004	Koordinasi dan Penyusunan DPA-SKPD																		
			Jumlah Dokumen DPA-SKPD dan Laporan Hasil Koordinasi Penyusunan Dokumen DPA-SKPD				1 Dokumen	1 Dokumen	5.000.000,00	5.000.000,00	4.345.500,00	-654.500,00	Semua Kota/Kab, Semua Kecamatan, Semua Kel/Desa Kab. Banjar, Semua Kecamatan, Semua Kel/Desa	DANA BAGI HASIL (DBH)	Memperkuat penyelarasan kehidupan yang harmonis dengan lingkungan, alam, dan budaya serta peningkatan toleransi antarumat beragama untuk mencapai masyarakat yang adil dan makmur.	5. Meningkatkan Pengelolaan Lingkungan Hidup untuk Mendukung Ketahanan Bencana 5. Meningkatkan Pengelolaan Lingkungan Hidup untuk Mendukung Ketahanan Bencana			5.000.000,00	DINAS PERUMAHAN RAKYAT, KAWASAN PERMUKIMAN DAN LINGKUNGAN HIDUP
	1.04.01.2.01.0005	Koordinasi dan Penyusunan Perubahan DPA- SKPD																		
			Jumlah Dokumen Perubahan DPA-SKPD dan Laporan Hasil Koordinasi Penyusunan Dokumen Perubahan DPA-SKPD				1 Dokumen	1 Dokumen	5.000.000,00	5.000.000,00	5.000.000,00	0,00	Kab. Banjar, Semua Kecamatan, Semua Kel/Desa	DANA BAGI HASIL (DBH)	Memperkuat penyelarasan kehidupan yang harmonis dengan lingkungan, alam, dan budaya serta peningkatan toleransi antarumat beragama untuk mencapai masyarakat yang adil dan makmur.	5. Meningkatkan Pengelolaan Lingkungan Hidup untuk Mendukung Ketahanan Bencana 5. Meningkatkan Pengelolaan Lingkungan Hidup untuk Mendukung Ketahanan Bencana			5.000.000,00	DINAS PERUMAHAN RAKYAT, KAWASAN PERMUKIMAN DAN LINGKUNGAN HIDUP
	1.04.01.2.01.0006	Koordinasi dan Penyusunan Laporan Capaian Kinerja dan Ikhtisar Realisasi Kinerja SKPD																		
			Jumlah Laporan Capaian Kinerja dan Ikhtisar Realisasi Kinerja SKPD dan Laporan Hasil Koordinasi Penyusunan Laporan Capaian Kinerja dan Ikhtisar Realisasi Kinerja SKPD				3 Laporan	3 Laporan	5.000.000,00	5.000.000,00	5.000.000,00	0,00	Kab. Banjar, Semua Kecamatan, Semua Kel/Desa	DANA BAGI HASIL (DBH)	Memperkuat penyelarasan kehidupan yang harmonis dengan lingkungan, alam, dan budaya serta peningkatan toleransi antarumat beragama untuk mencapai masyarakat yang adil dan makmur.	- -			5.000.000,00	DINAS PERUMAHAN RAKYAT, KAWASAN PERMUKIMAN DAN LINGKUNGAN HIDUP
	1.04.01.2.01.0007	Evaluasi Kinerja Perangkat Daerah																		
			Jumlah Laporan Evaluasi Kinerja Perangkat Daerah				16 Laporan	16 Laporan	34.999.900,00	34.999.900,00	28.909.300,00	-6.090.600,00	Kab. Banjar, Semua Kecamatan, Semua Kel/Desa	DANA BAGI HASIL (DBH)	Memperkuat penyelarasan kehidupan yang harmonis dengan lingkungan, alam, dan budaya serta peningkatan toleransi antarumat beragama untuk mencapai masyarakat yang adil dan makmur.	5. Meningkatkan Pengelolaan Lingkungan Hidup untuk Mendukung Ketahanan Bencana 5. Meningkatkan Pengelolaan Lingkungan Hidup untuk Mendukung Ketahanan Bencana			35.000.000,00	DINAS PERUMAHAN RAKYAT, KAWASAN PERMUKIMAN DAN LINGKUNGAN HIDUP
	1.04.01.2.01.0008	Penyelenggaraan Walidata Pendukung Statistik Sektoral Daerah																		
			Jumlah Dokumen Hasil Penyelenggaraan Walidata Pendukung Statistik Sektoral Daerah				1 Dokumen	1 Dokumen	10.000.000,00	10.000.000,00	7.556.000,00	-2.444.000,00	Kab. Banjar, Semua Kecamatan, Semua Kel/Desa	DANA BAGI HASIL (DBH)	Memperkuat penyelarasan kehidupan yang harmonis dengan lingkungan, alam, dan budaya serta peningkatan toleransi antarumat beragama untuk mencapai masyarakat yang adil dan makmur.	5. Meningkatkan Pengelolaan Lingkungan Hidup untuk Mendukung Ketahanan Bencana 5. Meningkatkan Pengelolaan Lingkungan Hidup untuk Mendukung Ketahanan Bencana			10.000.000,00	DINAS PERUMAHAN RAKYAT, KAWASAN PERMUKIMAN DAN LINGKUNGAN HIDUP
	1.04.01.2.01.0009	Pelaksanaan Pengumpulan Data Statistik Sektoral Daerah																		
			Jumlah Data Statistik Sektoral Daerah yang Telah Dikumpulkan dan Diperiksa Lingkup Perangkat Daerah				20 Data	20 Data	9.999.800,00	9.999.800,00	8.473.800,00	-1.526.000,00	Kab. Banjar, Semua Kecamatan, Semua Kel/Desa	DANA BAGI HASIL (DBH)	Memperkuat penyelarasan kehidupan yang harmonis dengan lingkungan, alam, dan budaya serta peningkatan toleransi antarumat beragama untuk mencapai masyarakat yang adil dan makmur.	5. Meningkatkan Pengelolaan Lingkungan Hidup untuk Mendukung Ketahanan Bencana 5. Meningkatkan Pengelolaan Lingkungan Hidup untuk Mendukung Ketahanan Bencana			10.000.000,00	DINAS PERUMAHAN RAKYAT, KAWASAN PERMUKIMAN DAN LINGKUNGAN HIDUP
	1.04.01.2.01.0010	Pelaksanaan Forum Perangkat Daerah Berdasarkan Bidang Urusan yang Diampu dalam Rangka Penyusunan Dokumen Perencanaan Perangkat Daerah																		

NO	KODE	URUSAN / BIDANG URUSAN / PROGRAM / KEGIATAN / SUB KEGIATAN	INDIKATOR PROGRAM / KEGIATAN / SUB KEGIATAN	TARGET AKHIR PERIODE RENSTRA OPD	REALISASI CAPAIAN RENJA OPD TAHUN 2023	PRAKIRAAN CAPAIAN TARGET RENJA OPD TAHUN 2024	CAPAIAN KINERJA DAN KERANGKA PENDANAAN										KELOMPOK SASARAN	PRAKIRAAN MAJU RENCANA TAHUN 2026		PERANGKAT DAERAH PENANGGUNG JAWAB
							TARGET 2025		PAGU INDIKATIF (Rp)			Bertambah/Berkurang (10-12)	LOKASI	SUMBER DANA	PRIORITAS			TARGET	PAGU INDIKATIF (Rp)	
							SEBELUM	SESUDAH	RKPD 2025	APBD 2025	RKPD PERUBAHAN 2025				NASIONAL	DAERAH				
1	2	3	4	5	6	7	8	9	10	11	12	13	14	15	16	17	18	19	20	21
			Jumlah Berita Acara Hasil Forum Perangkat Daerah Berdasarkan Bidang Urusan yang Diampu dalam Rangka Penyusunan Dokumen Perencanaan Perangkat Daerah				1 Berita Acara	2 Berita Acara	9.999.500,00	9.999.500,00	8.266.700,00	-1.732.800,00	Kab. Banjar, Semua Kecamatan, Semua Kel/Desa	DANA BAGI HASIL (DBH)	Memperkuat penyelarasan kehidupan yang harmonis dengan lingkungan, alam, dan budaya serta peningkatan toleransi antarumat beragama untuk mencapai masyarakat yang adil dan makmur.	5. Meningkatkan Pengelolaan Lingkungan Hidup untuk Mendukung Ketahanan Bencana 5. Meningkatkan Pengelolaan Lingkungan Hidup untuk Mendukung Ketahanan Bencana			10.000.000,00	DINAS PERUMAHAN RAKYAT, KAWASAN PERMUKIMAN DAN LINGKUNGAN HIDUP
	1.04.01.2.02	Administrasi Keuangan Perangkat Daerah	*IKU PD - Predikat Sakip Perangkat Daerah* *Indikator Kegiatan - PersentaseTersusunya Dokumen Pelaporan dan Pengadministrasian Keuangan Perangkat Daerah Tepat Waktu Tepat Mutu*				100 %	100 % A Predikat	10.825.634.757,00	15.957.119.000,00	15.799.236.300,00	4.973.601.543,00			Memperkuat penyelarasan kehidupan yang harmonis dengan lingkungan, alam, dan budaya serta peningkatan toleransi antarumat beragama untuk mencapai masyarakat yang adil dan makmur.	- -	Perangkat Daerah		7.154.815.257,00	DINAS PERUMAHAN RAKYAT, KAWASAN PERMUKIMAN DAN LINGKUNGAN HIDUP
	1.04.01.2.02.0001	Penyediaan Gaji dan Tunjangan ASN																		
			Jumlah Orang yang Menerima Gaji dan Tunjangan ASN				93 Orang/bulan	105 Orang/bulan	10.247.615.757,00	15.379.100.000,00	15.379.100.000,00	5.131.484.243,00	Kab. Banjar, Semua Kecamatan, Semua Kel/Desa	DANA BAGI HASIL (DBH) DANA ALOKASI UMUM (DAU)	Memperkuat penyelarasan kehidupan yang harmonis dengan lingkungan, alam, dan budaya serta peningkatan toleransi antarumat beragama untuk mencapai masyarakat yang adil dan makmur.	- -			6.576.795.757,00	DINAS PERUMAHAN RAKYAT, KAWASAN PERMUKIMAN DAN LINGKUNGAN HIDUP
	1.04.01.2.02.0003	Pelaksanaan Penatausahaan dan Pengujian/Verifikasi Keuangan SKPD																		
			Jumlah Dokumen Penatausahaan dan Pengujian/Verifikasi Keuangan SKPD				12 Dokumen	12 Dokumen	552.440.000,00	552.440.000,00	399.700.000,00	-152.740.000,00	Kab. Banjar, Semua Kecamatan, Semua Kel/Desa	DANA BAGI HASIL (DBH)	Memperkuat penyelarasan kehidupan yang harmonis dengan lingkungan, alam, dan budaya serta peningkatan toleransi antarumat beragama untuk mencapai masyarakat yang adil dan makmur.	5. Meningkatkan Pengelolaan Lingkungan Hidup untuk Mendukung Ketahanan Bencana 5. Meningkatkan Pengelolaan Lingkungan Hidup untuk Mendukung Ketahanan Bencana			552.440.000,00	DINAS PERUMAHAN RAKYAT, KAWASAN PERMUKIMAN DAN LINGKUNGAN HIDUP
	1.04.01.2.02.0005	Koordinasi dan Penyusunan Laporan Keuangan Akhir Tahun SKPD																		
			Jumlah Laporan Keuangan Akhir Tahun SKPD dan Laporan Hasil Koordinasi Penyusunan Laporan Keuangan Akhir Tahun SKPD				1 Laporan	1 Laporan	7.230.000,00	7.230.000,00	7.230.000,00	0,00	Kab. Banjar, Semua Kecamatan, Semua Kel/Desa Kab. Banjar, Martapura, Semua Kel/Desa	DANA BAGI HASIL (DBH)	Memperkuat penyelarasan kehidupan yang harmonis dengan lingkungan, alam, dan budaya serta peningkatan toleransi antarumat beragama untuk mencapai masyarakat yang adil dan makmur.	- -			7.230.000,00	DINAS PERUMAHAN RAKYAT, KAWASAN PERMUKIMAN DAN LINGKUNGAN HIDUP
	1.04.01.2.02.0007	Koordinasi dan Penyusunan Laporan Keuangan Bulanan/ Triwulanan/ Semesteran SKPD																		
			Jumlah Laporan Keuangan Bulanan/ Triwulanan/ Semesteran SKPD dan Laporan Koordinasi Penyusunan Laporan Keuangan Bulanan/Triwulanan/Semesteran SKPD				2 Laporan	2 Laporan	8.366.200,00	8.366.200,00	5.273.500,00	-3.092.700,00	Kab. Banjar, Semua Kecamatan, Semua Kel/Desa Kab. Banjar, Martapura, Semua Kel/Desa	DANA BAGI HASIL (DBH)	Memperkuat penyelarasan kehidupan yang harmonis dengan lingkungan, alam, dan budaya serta peningkatan toleransi antarumat beragama untuk mencapai masyarakat yang adil dan makmur.	- -			8.366.500,00	DINAS PERUMAHAN RAKYAT, KAWASAN PERMUKIMAN DAN LINGKUNGAN HIDUP
	1.04.01.2.02.0008	Penyusunan Pelaporan dan Analisis Prognosis Realisasi Anggaran																		
			Jumlah Dokumen Pelaporan dan Analisis Prognosis Realisasi Anggaran				2 Dokumen	2 Dokumen	9.982.800,00	9.982.800,00	7.932.800,00	-2.050.000,00	Semua Kota/Kab, Semua Kecamatan, Semua Kel/Desa Kab. Banjar, Semua Kecamatan, Semua Kel/Desa	DANA BAGI HASIL (DBH)	Memperkuat penyelarasan kehidupan yang harmonis dengan lingkungan, alam, dan budaya serta peningkatan toleransi antarumat beragama untuk mencapai masyarakat yang adil dan makmur.	5. Meningkatkan Pengelolaan Lingkungan Hidup untuk Mendukung Ketahanan Bencana 5. Meningkatkan Pengelolaan Lingkungan Hidup untuk Mendukung Ketahanan Bencana			9.983.000,00	DINAS PERUMAHAN RAKYAT, KAWASAN PERMUKIMAN DAN LINGKUNGAN HIDUP
	1.04.01.2.03	Administrasi Barang Milik Daerah pada Perangkat Daerah	*IKU PD - Predikat Sakip Perangkat Daerah* *Indikator Kegiatan - Persentase Tersusunya Dokumen Barang Milik Daerah pada Perangkat Daerah Tepat Waktu Tepat Mutu*				1 Dokumen	100 % A Predikat	3.499.700,00	3.499.700,00	3.499.700,00	0,00			-	- -	Perangkat Daerah		3.500.000,00	DINAS PERUMAHAN RAKYAT, KAWASAN PERMUKIMAN DAN LINGKUNGAN HIDUP
	1.04.01.2.03.0006	Penatausahaan Barang Milik Daerah pada SKPD																		
			Jumlah Laporan Penatausahaan Barang Milik Daerah pada SKPD				8 Laporan	8 Laporan	3.499.700,00	3.499.700,00	3.499.700,00	0,00	Kab. Banjar, Semua Kecamatan, Semua Kel/Desa	DANA BAGI HASIL (DBH) DANA ALOKASI UMUM (DAU)	-	- -			3.500.000,00	DINAS PERUMAHAN RAKYAT, KAWASAN PERMUKIMAN DAN LINGKUNGAN HIDUP
	1.04.01.2.05	Administrasi Kepegawaian Perangkat Daerah	*IKU PD - Predikat Sakip Perangkat Daerah* *Indikator Kegiatan - Persentase Tersusunya Dokumen Kepegawaian pada Perangkat Daerah Tepat Waktu Tepat Mutu*				100 %	100 % A Predikat	149.999.600,00	149.999.600,00	140.373.800,00	-9.625.800,00			Memperkuat penyelarasan kehidupan yang harmonis dengan lingkungan, alam, dan budaya serta peningkatan toleransi antarumat beragama untuk mencapai masyarakat yang adil dan makmur.	- -	Perangkat Daerah		149.999.700,00	DINAS PERUMAHAN RAKYAT, KAWASAN PERMUKIMAN DAN LINGKUNGAN HIDUP
	1.04.01.2.05.0003	Pendataan dan Pengolahan Administrasi Kepegawaian																		
			Jumlah Dokumen Pendataan dan Pengolahan Administrasi Kepegawaian				5 Dokumen	5 Dokumen	20.000.000,00	20.000.000,00	16.283.000,00	-3.717.000,00	Kab. Banjar, Semua Kecamatan, Semua Kel/Desa	DANA BAGI HASIL (DBH)	Memperkuat penyelarasan kehidupan yang harmonis dengan lingkungan, alam, dan budaya serta peningkatan toleransi antarumat beragama untuk mencapai masyarakat yang adil dan makmur.	- -			20.000.000,00	DINAS PERUMAHAN RAKYAT, KAWASAN PERMUKIMAN DAN LINGKUNGAN HIDUP

NO	KODE	URUSAN / BIDANG URUSAN / PROGRAM / KEGIATAN / SUB KEGIATAN	INDIKATOR PROGRAM / KEGIATAN / SUB KEGIATAN	TARGET AKHIR PERIODE RENSTRA OPD	REALISASI CAPAIAN RENJA OPD TAHUN 2023	PRAKIRAAN CAPAIAN TARGET RENJA OPD TAHUN 2024	CAPAIAN KINERJA DAN KERANGKA PENDANAAN										KELOMPOK SASARAN	PRAKIRAAN MAJU RENCANA TAHUN 2026		PERANGKAT DAERAH PENANGGUNG JAWAB
							TARGET 2025		PAGU INDIKATIF (Rp)			Bertambah/Berkurang (10-12)	LOKASI	SUMBER DANA	PRIORITAS			TARGET	PAGU INDIKATIF (Rp)	
							SEBELUM	SESUDAH	RKPD 2025	APBD 2025	RKPD PERUBAHAN 2025				NASIONAL	DAERAH				
1	2	3	4	5	6	7	8	9	10	11	12	13	14	15	16	17	18	19	20	21
	1.04.01.2.05.0010	Sosialisasi Peraturan Perundang-Undangan																		
			Jumlah Orang yang Mengikuti Sosialisasi Peraturan Perundang-Undangan				40 Orang	40 Orang	29.999.600,00	29.999.600,00	24.090.800,00	-5.908.800,00	Kab. Banjar, Semua Kecamatan, Semua Kel/Desa	DANA BAGI HASIL (DBH)	Memperkuat penyelarasan kehidupan yang harmonis dengan lingkungan, alam, dan budaya serta peningkatan toleransi antarumat beragama untuk mencapai masyarakat yang adil dan makmur.	5. Meningkatkan Pengelolaan Lingkungan Hidup untuk Mendukung Ketahanan Bencana 5. Meningkatkan Pengelolaan Lingkungan Hidup untuk Mendukung Ketahanan Bencana			29.999.700,00	DINAS PERUMAHAN RAKYAT, KAWASAN PERMUKIMAN DAN LINGKUNGAN HIDUP
	1.04.01.2.05.0011	Bimbingan Teknis Implementasi Peraturan Perundang-Undangan																		
			Jumlah Orang yang Mengikuti Bimbingan Teknis Implementasi Peraturan Perundang-Undangan				10 Orang	10 Orang	100.000.000,00	100.000.000,00	100.000.000,00	0,00	Kab. Banjar, Semua Kecamatan, Semua Kel/Desa	DANA BAGI HASIL (DBH)	Memperkuat penyelarasan kehidupan yang harmonis dengan lingkungan, alam, dan budaya serta peningkatan toleransi antarumat beragama untuk mencapai masyarakat yang adil dan makmur.	- -			100.000.000,00	DINAS PERUMAHAN RAKYAT, KAWASAN PERMUKIMAN DAN LINGKUNGAN HIDUP
	1.04.01.2.06	Administrasi Umum Perangkat Daerah	*IKU PD - Predikat Sakip Perangkat Daerah Indikator Kegiatan - Persentase Terpenuhinya Layanan Administrasi Umum Perangkat Daerah*				100 %	100 % A Predikat	1.292.867.300,00	1.137.867.300,00	1.268.915.000,00	-23.952.300,00			Memperkuat penyelarasan kehidupan yang harmonis dengan lingkungan, alam, dan budaya serta peningkatan toleransi antarumat beragama untuk mencapai masyarakat yang adil dan makmur.	- -	Perangkat Daerah		1.292.881.500,00	DINAS PERUMAHAN RAKYAT, KAWASAN PERMUKIMAN DAN LINGKUNGAN HIDUP
	1.04.01.2.06.0001	Penyediaan Komponen Instalasi Listrik/Penerangan Bangunan Kantor																		
			Jumlah Paket Komponen Instalasi Listrik/Penerangan Bangunan Kantor yang Disediakan				1 Paket	1 Paket	31.993.500,00	31.993.500,00	31.993.500,00	0,00	Kab. Banjar, Semua Kecamatan, Semua Kel/Desa	DANA BAGI HASIL (DBH)	Memperkuat penyelarasan kehidupan yang harmonis dengan lingkungan, alam, dan budaya serta peningkatan toleransi antarumat beragama untuk mencapai masyarakat yang adil dan makmur.	- -			31.993.500,00	DINAS PERUMAHAN RAKYAT, KAWASAN PERMUKIMAN DAN LINGKUNGAN HIDUP
	1.04.01.2.06.0003	Penyediaan Peralatan Rumah Tangga																		
			Jumlah Paket Peralatan Rumah Tangga yang Disediakan				1 Paket	1 Paket	6.993.500,00	6.993.500,00	6.993.500,00	0,00	Kab. Banjar, Semua Kecamatan, Semua Kel/Desa	DANA BAGI HASIL (DBH)	Memperkuat penyelarasan kehidupan yang harmonis dengan lingkungan, alam, dan budaya serta peningkatan toleransi antarumat beragama untuk mencapai masyarakat yang adil dan makmur.	5. Meningkatkan Pengelolaan Lingkungan Hidup untuk Mendukung Ketahanan Bencana 5. Meningkatkan Pengelolaan Lingkungan Hidup untuk Mendukung Ketahanan Bencana			6.999.000,00	DINAS PERUMAHAN RAKYAT, KAWASAN PERMUKIMAN DAN LINGKUNGAN HIDUP
	1.04.01.2.06.0004	Penyediaan Bahan Logistik Kantor																		
			Jumlah Paket Bahan Logistik Kantor yang Disediakan				1 Paket	1 Paket	20.392.500,00	20.392.500,00	17.525.000,00	-2.867.500,00	Kab. Banjar, Semua Kecamatan, Semua Kel/Desa	DANA BAGI HASIL (DBH)	Memperkuat penyelarasan kehidupan yang harmonis dengan lingkungan, alam, dan budaya serta peningkatan toleransi antarumat beragama untuk mencapai masyarakat yang adil dan makmur.	- -			20.394.000,00	DINAS PERUMAHAN RAKYAT, KAWASAN PERMUKIMAN DAN LINGKUNGAN HIDUP
	1.04.01.2.06.0005	Penyediaan Barang Cetakan dan Penggandaan																		
			Jumlah Paket Barang Cetakan dan Penggandaan yang Disediakan				1 Paket	1 Paket	9.000.000,00	9.000.000,00	7.525.000,00	-1.475.000,00	Kab. Banjar, Semua Kecamatan, Semua Kel/Desa	DANA BAGI HASIL (DBH)	Memperkuat penyelarasan kehidupan yang harmonis dengan lingkungan, alam, dan budaya serta peningkatan toleransi antarumat beragama untuk mencapai masyarakat yang adil dan makmur.	- -			9.000.000,00	DINAS PERUMAHAN RAKYAT, KAWASAN PERMUKIMAN DAN LINGKUNGAN HIDUP
	1.04.01.2.06.0006	Penyediaan Bahan Bacaan dan Peraturan Perundang-undangan																		
			Jumlah Dokumen Bahan Bacaan dan Peraturan Perundang-Undangan yang Disediakan				2 Dokumen	2 Dokumen	17.994.000,00	17.994.000,00	17.994.000,00	0,00	Kab. Banjar, Semua Kecamatan, Semua Kel/Desa	DANA BAGI HASIL (DBH)	Memperkuat penyelarasan kehidupan yang harmonis dengan lingkungan, alam, dan budaya serta peningkatan toleransi antarumat beragama untuk mencapai masyarakat yang adil dan makmur.	- -			18.000.000,00	DINAS PERUMAHAN RAKYAT, KAWASAN PERMUKIMAN DAN LINGKUNGAN HIDUP
	1.04.01.2.06.0008	Fasilitasi Kunjungan Tamu																		
			Jumlah Laporan Fasilitasi Kunjungan Tamu				5 Laporan	5 Laporan	6.494.000,00	6.494.000,00	5.195.200,00	-1.298.800,00	Kab. Banjar, Semua Kecamatan, Semua Kel/Desa	DANA BAGI HASIL (DBH)	Memperkuat penyelarasan kehidupan yang harmonis dengan lingkungan, alam, dan budaya serta peningkatan toleransi antarumat beragama untuk mencapai masyarakat yang adil dan makmur.	- -			6.495.000,00	DINAS PERUMAHAN RAKYAT, KAWASAN PERMUKIMAN DAN LINGKUNGAN HIDUP
	1.04.01.2.06.0009	Penyelenggaraan Rapat Koordinasi dan Konsultasi SKPD																		
			Jumlah Laporan Penyelenggaraan Rapat Koordinasi dan Konsultasi SKPD				500 Laporan	750 Laporan	1.199.999.800,00	1.044.999.800,00	1.181.688.800,00	-18.311.000,00	Kab. Banjar, Semua Kecamatan, Semua Kel/Desa	DANA BAGI HASIL (DBH)	Memperkuat penyelarasan kehidupan yang harmonis dengan lingkungan, alam, dan budaya serta peningkatan toleransi antarumat beragama untuk mencapai masyarakat yang adil dan makmur.	- -			1.200.000.000,00	DINAS PERUMAHAN RAKYAT, KAWASAN PERMUKIMAN DAN LINGKUNGAN HIDUP

NO	KODE	URUSAN / BIDANG URUSAN / PROGRAM / KEGIATAN / SUB KEGIATAN	INDIKATOR PROGRAM / KEGIATAN / SUB KEGIATAN	TARGET AKHIR PERIODE RENSTRA OPD	REALISASI CAPAIAN RENJA OPD TAHUN 2023	PRAKIRAAN CAPAIAN TARGET RENJA OPD TAHUN 2024	CAPAIAN KINERJA DAN KERANGKA PENDANAAN										KELOMPOK SASARAN	PRAKIRAAN MAJU RENCANA TAHUN 2026		PERANGKAT DAERAH PENANGGUNG JAWAB
							TARGET 2025		PAGU INDIKATIF (Rp)			Bertambah/Berkurang (10-12)	LOKASI	SUMBER DANA	PRIORITAS			TARGET	PAGU INDIKATIF (Rp)	
							SEBELUM	SESUDAH	RKPD 2025	APBD 2025	RKPD PERUBAHAN 2025				NASIONAL	DAERAH				
1	2	3	4	5	6	7	8	9	10	11	12	13	14	15	16	17	18	19	20	21
	1.04.01.2.07	Pengadaan Barang Milik Daerah Penunjang Urusan Pemerintah Daerah	*IKU PD - Predikat Sakip Perangkat Daerah Indikator Kegiatan - Persentase Terpenuhinya Kebutuhan Barang Milik Daerah Penunjang Urusan Pemerintah Daerah*				100 %	100 % A Predikat	777.369.000,00	827.968.000,00	1.169.968.000,00	392.599.000,00			Memperkuat penyelarasan kehidupan yang harmonis dengan lingkungan, alam, dan budaya serta peningkatan toleransi antarumat beragama untuk mencapai masyarakat yang adil dan makmur.	- -	Perangkat Daerah		777.455.000,00	DINAS PERUMAHAN RAKYAT, KAWASAN PERMUKIMAN DAN LINGKUNGAN HIDUP
	1.04.01.2.07.0005	Pengadaan Mebel																		
			Jumlah Paket Mebel yang Disediakan				103 Unit	103 Unit	282.365.000,00	375.140.000,00	375.140.000,00	92.775.000,00	Kab. Banjar, Semua Kecamatan, Semua Kel/Desa	DANA BAGI HASIL (DBH)	Memperkuat penyelarasan kehidupan yang harmonis dengan lingkungan, alam, dan budaya serta peningkatan toleransi antarumat beragama untuk mencapai masyarakat yang adil dan makmur.	- -			282.454.000,00	DINAS PERUMAHAN RAKYAT, KAWASAN PERMUKIMAN DAN LINGKUNGAN HIDUP
	1.04.01.2.07.0006	Pengadaan Peralatan dan Mesin Lainnya																		
			Jumlah Unit Peralatan dan Mesin Lainnya yang Disediakan				87 Unit	88 Unit	495.004.000,00	452.828.000,00	794.828.000,00	299.824.000,00	Kab. Banjar, Semua Kecamatan, Semua Kel/Desa	DANA BAGI HASIL (DBH)	Memperkuat penyelarasan kehidupan yang harmonis dengan lingkungan, alam, dan budaya serta peningkatan toleransi antarumat beragama untuk mencapai masyarakat yang adil dan makmur.	5. Meningkatkan Pengelolaan Lingkungan Hidup untuk Mendukung Ketahanan Bencana 5. Meningkatkan Pengelolaan Lingkungan Hidup untuk Mendukung Ketahanan Bencana			495.001.000,00	DINAS PERUMAHAN RAKYAT, KAWASAN PERMUKIMAN DAN LINGKUNGAN HIDUP
	1.04.01.2.08	Penyediaan Jasa Penunjang Urusan Pemerintahan Daerah	*IKU PD - Predikat Sakip Perangkat Daerah Indikator Kegiatan - Persentase Jasa Penunjang Pelayanan Umum Kantor Yang Terpenuhi*				100 %	100 % A Predikat	3.039.418.526,00	3.039.418.526,00	3.097.008.526,00	57.590.000,00			Memperkuat penyelarasan kehidupan yang harmonis dengan lingkungan, alam, dan budaya serta peningkatan toleransi antarumat beragama untuk mencapai masyarakat yang adil dan makmur.	- -	Perangkat Daerah		3.117.107.848,00	DINAS PERUMAHAN RAKYAT, KAWASAN PERMUKIMAN DAN LINGKUNGAN HIDUP
	1.04.01.2.08.0001	Penyediaan Jasa Surat Menyurat																		
			Jumlah Laporan Penyediaan Jasa Surat Menyurat				12 Laporan	12 Laporan	2.190.000,00	2.190.000,00	2.010.000,00	-180.000,00	Kab. Banjar, Semua Kecamatan, Semua Kel/Desa	DANA BAGI HASIL (DBH)	Memperkuat penyelarasan kehidupan yang harmonis dengan lingkungan, alam, dan budaya serta peningkatan toleransi antarumat beragama untuk mencapai masyarakat yang adil dan makmur.	- -			2.198.900,00	DINAS PERUMAHAN RAKYAT, KAWASAN PERMUKIMAN DAN LINGKUNGAN HIDUP
	1.04.01.2.08.0002	Penyediaan Jasa Komunikasi, Sumber Daya Air dan Listrik																		
			Jumlah Laporan Penyediaan Jasa Komunikasi, Sumber Daya Air dan Listrik yang Disediakan				12 Laporan	12 Laporan	309.998.526,00	309.998.526,00	369.998.526,00	60.000.000,00	Kab. Banjar, Semua Kecamatan, Semua Kel/Desa	DANA BAGI HASIL (DBH)	Memperkuat penyelarasan kehidupan yang harmonis dengan lingkungan, alam, dan budaya serta peningkatan toleransi antarumat beragama untuk mencapai masyarakat yang adil dan makmur.	- -			309.998.948,00	DINAS PERUMAHAN RAKYAT, KAWASAN PERMUKIMAN DAN LINGKUNGAN HIDUP
	1.04.01.2.08.0004	Penyediaan Jasa Pelayanan Umum Kantor																		
			Jumlah Laporan Penyediaan Jasa Pelayanan Umum Kantor yang Disediakan				12 Laporan	12 Laporan	2.727.230.000,00	2.727.230.000,00	2.725.000.000,00	-2.230.000,00	Kab. Banjar, Semua Kecamatan, Semua Kel/Desa	DANA BAGI HASIL (DBH)	Memperkuat penyelarasan kehidupan yang harmonis dengan lingkungan, alam, dan budaya serta peningkatan toleransi antarumat beragama untuk mencapai masyarakat yang adil dan makmur.	5. Meningkatkan Pengelolaan Lingkungan Hidup untuk Mendukung Ketahanan Bencana 5. Meningkatkan Pengelolaan Lingkungan Hidup untuk Mendukung Ketahanan Bencana			2.804.910.000,00	DINAS PERUMAHAN RAKYAT, KAWASAN PERMUKIMAN DAN LINGKUNGAN HIDUP
	1.04.01.2.09	Pemeliharaan Barang Milik Daerah Penunjang Urusan Pemerintahan Daerah	*IKU PD - Predikat Sakip Perangkat Daerah Indikator Kegiatan - Persentase Barang Milik Daerah Yang Terpelihara Sesuai Dengan Rencana Kebutuhan*				100 %	100 % A Predikat	741.229.000,00	741.229.000,00	941.229.000,00	200.000.000,00			Memperkuat penyelarasan kehidupan yang harmonis dengan lingkungan, alam, dan budaya serta peningkatan toleransi antarumat beragama untuk mencapai masyarakat yang adil dan makmur.	5. Meningkatkan Pengelolaan Lingkungan Hidup untuk Mendukung Ketahanan Bencana 5. Meningkatkan Pengelolaan Lingkungan Hidup untuk Mendukung Ketahanan Bencana	Perangkat Daerah		663.596.380,00	DINAS PERUMAHAN RAKYAT, KAWASAN PERMUKIMAN DAN LINGKUNGAN HIDUP
	1.04.01.2.09.0001	Penyediaan Jasa Pemeliharaan, Biaya Pemeliharaan, dan Pajak Kendaraan Perorangan Dinas atau Kendaraan Dinas Jabatan																		
			Jumlah Kendaraan Perorangan Dinas atau Kendaraan Dinas Jabatan yang Dipelihara dan dibayarkan Pajaknya				1 Unit	1 Unit	42.750.000,00	42.750.000,00	42.750.000,00	0,00	Kab. Banjar, Semua Kecamatan, Semua Kel/Desa	DANA BAGI HASIL (DBH)	Memperkuat penyelarasan kehidupan yang harmonis dengan lingkungan, alam, dan budaya serta peningkatan toleransi antarumat beragama untuk mencapai masyarakat yang adil dan makmur.	5. Meningkatkan Pengelolaan Lingkungan Hidup untuk Mendukung Ketahanan Bencana 5. Meningkatkan Pengelolaan Lingkungan Hidup untuk Mendukung Ketahanan Bencana			41.719.300,00	DINAS PERUMAHAN RAKYAT, KAWASAN PERMUKIMAN DAN LINGKUNGAN HIDUP
	1.04.01.2.09.0002	Penyediaan Jasa Pemeliharaan, Biaya Pemeliharaan, Pajak dan Perizinan Kendaraan Dinas Operasional atau Lapangan																		
			Jumlah Kendaraan Dinas Operasional atau Lapangan yang Dipelihara dan dibayarkan Pajak dan Perizinannya				34 Unit	34 Unit	536.560.000,00	536.560.000,00	536.560.000,00	0,00	Kab. Banjar, Semua Kecamatan, Semua Kel/Desa	DANA BAGI HASIL (DBH)	Memperkuat penyelarasan kehidupan yang harmonis dengan lingkungan, alam, dan budaya serta peningkatan toleransi antarumat beragama untuk mencapai masyarakat yang adil dan makmur.	5. Meningkatkan Pengelolaan Lingkungan Hidup untuk Mendukung Ketahanan Bencana 5. Meningkatkan Pengelolaan Lingkungan Hidup untuk Mendukung Ketahanan Bencana			459.949.980,00	DINAS PERUMAHAN RAKYAT, KAWASAN PERMUKIMAN DAN LINGKUNGAN HIDUP
	1.04.01.2.09.0006	Pemeliharaan Peralatan dan Mesin Lainnya																		

NO	KODE	URUSAN / BIDANG URUSAN / PROGRAM / KEGIATAN / SUB KEGIATAN	INDIKATOR PROGRAM / KEGIATAN / SUB KEGIATAN	TARGET AKHIR PERIODE RENSTRA OPD	REALISASI CAPAIAN RENJA OPD TAHUN 2023	PRAKIRAAN CAPAIAN TARGET RENJA OPD TAHUN 2024	CAPAIAN KINERJA DAN KERANGKA PENDANAAN										KELOMPOK SASARAN	PRAKIRAAN MAJU RENCANA TAHUN 2026		PERANGKAT DAERAH PENANGGUNG JAWAB
							TARGET 2025		PAGU INDIKATIF (Rp)			Bertambah/Berkurang (10-12)	LOKASI	SUMBER DANA	PRIORITAS			TARGET	PAGU INDIKATIF (Rp)	
							SEBELUM	SESUDAH	RKPD 2025	APBD 2025	RKPD PERUBAHAN 2025				NASIONAL	DAERAH				
1	2	3	4	5	6	7	8	9	10	11	12	13	14	15	16	17	18	19	20	21
			Jumlah Peralatan dan Mesin Lainnya yang Dipelihara				80 Unit	80 Unit	66.920.000,00	66.920.000,00	66.920.000,00	0,00	Kab. Banjar, Semua Kecamatan, Semua Kel/Desa	DANA BAGI HASIL (DBH) DANA ALOKASI UMUM (DAU)	Memperkuat penyelarasan kehidupan yang harmonis dengan lingkungan, alam, dan budaya serta peningkatan toleransi antarumat beragama untuk mencapai masyarakat yang adil dan makmur.	- -			66.928.100,00	DINAS PERUMAHAN RAKYAT, KAWASAN PERMUKIMAN DAN LINGKUNGAN HIDUP
	1.04.01.2.09.0009	Pemeliharaan/Rehabilitasi Gedung Kantor dan Bangunan Lainnya																		
			Jumlah Gedung Kantor dan Bangunan Lainnya yang Dipelihara/Direhabilitasi				1 Unit	1 Unit	94.999.000,00	94.999.000,00	294.999.000,00	200.000.000,00	Kab. Banjar, Semua Kecamatan, Semua Kel/Desa	DANA BAGI HASIL (DBH)	Memperkuat penyelarasan kehidupan yang harmonis dengan lingkungan, alam, dan budaya serta peningkatan toleransi antarumat beragama untuk mencapai masyarakat yang adil dan makmur.	- -			94.999.000,00	DINAS PERUMAHAN RAKYAT, KAWASAN PERMUKIMAN DAN LINGKUNGAN HIDUP
2.	**2.11.02**	**PROGRAM PERENCANAAN LINGKUNGAN HIDUP**	**Persentase Dokumen Perencanaan dan Evaluasi Lingkungan Hidup Yang Tersedia**				**100 %**	**100.00 %**	**195.999.700,00**	**195.999.700,00**	**132.928.700,00**	**30.000.000,00**							**225.999.700,00**	
	2.11.02.2.01	Rencana Perlindungan dan Pengelolaan Lingkungan Hidup (RPPLH) Kabupaten/Kota	*IKU PD - Persentase Ketaatan Pelaku Usaha Terhadap Pengelolaan Lingkungan* *IKU PD - Persentase Masyarakat Hukum Adat* *IKU PD - Persentase Sekolah Adiwiyata* *Indikator Kegiatan - Persentase Dokumen Perlindungan Dan Pengelolaan Lingkungan Hidup (RPPLH) Kabupaten/Kota Yang Terencana*				100 %	100 % 96.97 %	195.999.700,00	195.999.700,00	132.928.700,00	-63.071.000,00			Memperkuat penyelarasan kehidupan yang harmonis dengan lingkungan, alam, dan budaya serta peningkatan toleransi antarumat beragama untuk mencapai masyarakat yang adil dan makmur.	- -	Masyarakat		225.999.700,00	DINAS PERUMAHAN RAKYAT, KAWASAN PERMUKIMAN DAN LINGKUNGAN HIDUP
	2.11.02.2.01.0002	Pengendalian Pelaksanaan RPPLH Kabupaten/Kota																		
			Jumlah Dokumen Telaahan Kebijakan yang Telah Mengakomodir RPPLH Kabupaten/Kota				1 Dokumen	1 Dokumen	195.999.700,00	195.999.700,00	132.928.700,00	-63.071.000,00	Kab. Banjar, Semua Kecamatan, Semua Kel/Desa	DANA BAGI HASIL (DBH)	Memperkuat penyelarasan kehidupan yang harmonis dengan lingkungan, alam, dan budaya serta peningkatan toleransi antarumat beragama untuk mencapai masyarakat yang adil dan makmur.	- -			225.999.700,00	DINAS PERUMAHAN RAKYAT, KAWASAN PERMUKIMAN DAN LINGKUNGAN HIDUP
3.	**2.11.03**	**PROGRAM PENGENDALIAN PENCEMARAN DAN/ATAU KERUSAKAN LINGKUNGAN HIDUP**	**Persentase Sumber Air Yang Terjaga** **Persentase Desa Di Lahan Kritis Yang Terbina** **Persentase Parameter Air Yang Memenuhi Baku Mutu** **Persentase Parameter Udara Yang Memenuhi Baku Mutu**				**5,1**	**100.00** **20.00** **55.00** **80.00 %**	**1.683.548.300,00**	**1.683.548.300,00**	**1.547.805.900,00**	**80.000.336,00**							**1.763.548.636,00**	
	2.11.03.2.01	Pencegahan Pencemaran dan/atau Kerusakan Lingkungan Hidup Kabupaten/Kota	*IKU PD - Indeks Kualitas Air (IKA)* *IKU PD - Indeks Kualitas Lahan (IKL)* *IKU PD - Indeks Kualitas Udara (IKU)* *Indikator Kegiatan - Jumlah Pelaksanaan Penanggulangan Pencemaran Udara* *Indikator Kegiatan - Persentase Desa/Kelurahan yang mengikuti komonitas untuk iklim (Proklim)*				50,5 Indeks 77,13 Indeks	1 Dokumen 23.45 % 70.73 Indeks 71.21 Indeks 71.96 Indeks	1.397.635.300,00	1.397.635.300,00	1.280.586.300,00	-117.049.000,00			Memperkuat penyelarasan kehidupan yang harmonis dengan lingkungan, alam, dan budaya serta peningkatan toleransi antarumat beragama untuk mencapai masyarakat yang adil dan makmur.	- -	Masyarakat		1.457.635.636,00	DINAS PERUMAHAN RAKYAT, KAWASAN PERMUKIMAN DAN LINGKUNGAN HIDUP
	2.11.03.2.01.0002	Koordinasi, Sinkronisasi dan Pelaksanaan Pengendalian Emisi Gas Rumah Kaca, Mitigasi dan Adaptasi Perubahan Iklim																		
			Jumlah Dokumen Hasil Koordinasi dan Sinkronisasi Inventarisasi Gas Rumah Kaca dari Sektor Lingkungan Hidup yang Dilaksanakan				2 Dokumen	1 Dokumen	333.161.000,00	333.161.000,00	262.242.000,00	-70.919.000,00	Kab. Banjar, Semua Kecamatan, Semua Kel/Desa	DANA BAGI HASIL (DBH) DANA ALOKASI UMUM (DAU)	Memperkuat penyelarasan kehidupan yang harmonis dengan lingkungan, alam, dan budaya serta peningkatan toleransi antarumat beragama untuk mencapai masyarakat yang adil dan makmur.	- -			343.161.000,00	DINAS PERUMAHAN RAKYAT, KAWASAN PERMUKIMAN DAN LINGKUNGAN HIDUP
	2.11.03.2.01.0004	Koordinasi dan Sinkronisasi Pencegahan Pencemaran Lingkungan Hidup terhadap Media Tanah, Air, Udara, dan Laut																		
			Jumlah kegiatan koordinasi dan sinkronisasi pencegahan pencemaran Lingkungan Hidup terhadap Media Tanah, Air, Udara, dan Laut yang dilaksanakan				40 Kegiatan	40 Kegiatan	203.710.000,00	203.710.000,00	157.580.000,00	-46.130.000,00	Kab. Banjar, Semua Kecamatan, Semua Kel/Desa	DANA BAGI HASIL (DBH)	Memperkuat penyelarasan kehidupan yang harmonis dengan lingkungan, alam, dan budaya serta peningkatan toleransi antarumat beragama untuk mencapai masyarakat yang adil dan makmur.	- -			223.710.000,00	DINAS PERUMAHAN RAKYAT, KAWASAN PERMUKIMAN DAN LINGKUNGAN HIDUP
	2.11.03.2.01.0007	Pelaksanaan pemantauan kualitas Lingkungan Hidup terhadap Media Tanah, Air, Udara, dan Laut																		
			Data dan informasi indeks kualitas lingkungan hidup (Iindeks Kualitas Air, Indeks Kualitas Udara, Indeks Kualitas Lahan, Indeks Kualitas Ekosistem Gambut dan Indeks Kualitas Air Laut)				19 Lokasi	19 Lokasi	122.454.000,00	122.454.000,00	122.454.000,00	0,00	Kab. Banjar, Semua Kecamatan, Semua Kel/Desa	DANA BAGI HASIL (DBH)	Memperkuat penyelarasan kehidupan yang harmonis dengan lingkungan, alam, dan budaya serta peningkatan toleransi antarumat beragama untuk mencapai masyarakat yang adil dan makmur.	- -			132.454.000,00	DINAS PERUMAHAN RAKYAT, KAWASAN PERMUKIMAN DAN LINGKUNGAN HIDUP
	2.11.03.2.01.0009	Pengoperasian dan pemeliharaan alat pemantau kualitas lingkungan di kabupaten/kota																		

NO	KODE	URUSAN / BIDANG URUSAN / PROGRAM / KEGIATAN / SUB KEGIATAN	INDIKATOR PROGRAM / KEGIATAN / SUB KEGIATAN	TARGET AKHIR PERIODE RENSTRA OPD	REALISASI CAPAIAN RENJA OPD TAHUN 2023	PRAKIRAAN CAPAIAN TARGET RENJA OPD TAHUN 2024	CAPAIAN KINERJA DAN KERANGKA PENDANAAN										KELOMPOK SASARAN	PRAKIRAAN MAJU RENCANA TAHUN 2026		PERANGKAT DAERAH PENANGGUNG JAWAB
							TARGET 2025		PAGU INDIKATIF (Rp)			Bertambah/Berkurang (10-12)	LOKASI	SUMBER DANA	PRIORITAS			TARGET	PAGU INDIKATIF (Rp)	
							SEBELUM	SESUDAH	RKPD 2025	APBD 2025	RKPD PERUBAHAN 2025				NASIONAL	DAERAH				
1	2	3	4	5	6	7	8	9	10	11	12	13	14	15	16	17	18	19	20	21
			Jumlah peralatan pemantau kualitas lingkungan di kabupaten/kota yang dilakukan pemeliharaan				1 Unit	1 Unit	328.311.000,00	328.311.000,00	328.311.000,00	0,00	Kab. Banjar, Semua Kecamatan, Semua Kel/Desa Kab. Banjar, Sungai Tabuk, Gudang Tengah	DANA BAGI HASIL (DBH)	Memperkuat penyelarasan kehidupan yang harmonis dengan lingkungan, alam, dan budaya serta peningkatan toleransi antarumat beragama untuk mencapai masyarakat yang adil dan makmur.	- -			348.311.000,00	DINAS PERUMAHAN RAKYAT, KAWASAN PERMUKIMAN DAN LINGKUNGAN HIDUP
	2.11.03.2.02	Penanggulangan Pencemaran dan/atau Kerusakan Lingkungan Hidup Kabupaten/Kota	*IKU PD - Indeks Kualitas Air (IKA)* *IKU PD - Indeks Kualitas Lahan (IKL)* *IKU PD - Indeks Kualitas Udara (IKU)* *Indikator Kegiatan - Persentase Sumber Air Yang Dikonservasi*				100 %	100 % 70.73 Indeks 71.21 Indeks 71.96 Indeks	200.659.000,00	200.659.000,00	187.694.600,00	-12.964.400,00			-	- -	Masyarakat		210.659.000,00	DINAS PERUMAHAN RAKYAT, KAWASAN PERMUKIMAN DAN LINGKUNGAN HIDUP
	2.11.03.2.02.0001	Pemberian Informasi Peringatan Pencemaran dan/atau Kerusakan Lingkungan Hidup pada Masyarakat																		
			Jumlah Laporan Sosialisasi Informasi Peringatan Pencemaran dan/atau Kerusakan Lingkungan Hidup pada Masyarakat di Kabupaten/Kota yang Dilaksanakan				1 Laporan	1 Laporan	200.659.000,00	200.659.000,00	187.694.600,00	-12.964.400,00	Kab. Banjar, Semua Kecamatan, Semua Kel/Desa	DANA BAGI HASIL (DBH)	-	- -			210.659.000,00	DINAS PERUMAHAN RAKYAT, KAWASAN PERMUKIMAN DAN LINGKUNGAN HIDUP
	2.11.03.2.03	Pemulihan Pencemaran dan/atau Kerusakan Lingkungan Hidup Kabupaten/Kota	*IKU PD - Indeks Kualitas Air (IKA)* *Indikator Kegiatan - Jumlah Desa di Lahan Kritis Yang Terbina*				100 %	5 Desa 70.73 Indeks 71.21 Indeks 71.96 Indeks	85.254.000,00	85.254.000,00	79.525.000,00	-5.729.000,00			Memperkuat penyelarasan kehidupan yang harmonis dengan lingkungan, alam, dan budaya serta peningkatan toleransi antarumat beragama untuk mencapai masyarakat yang adil dan makmur.	5. Meningkatkan Pengelolaan Lingkungan Hidup untuk Mendukung Ketahanan Bencana 5. Meningkatkan Pengelolaan Lingkungan Hidup untuk Mendukung Ketahanan Bencana	Masyarakat		95.254.000,00	DINAS PERUMAHAN RAKYAT, KAWASAN PERMUKIMAN DAN LINGKUNGAN HIDUP
	2.11.03.2.03.0007	Koordinasi dan Sinkronisasi restorasi																		
			jumlah kegiatan koordinasi dan sinkronisasi restorasi di kabupaten/kota yang dilaksanakan				1 Kegiatan	1 Kegiatan	85.254.000,00	85.254.000,00	79.525.000,00	-5.729.000,00	Kab. Banjar, Semua Kecamatan, Semua Kel/Desa	DANA BAGI HASIL (DBH)	Memperkuat penyelarasan kehidupan yang harmonis dengan lingkungan, alam, dan budaya serta peningkatan toleransi antarumat beragama untuk mencapai masyarakat yang adil dan makmur.	5. Meningkatkan Pengelolaan Lingkungan Hidup untuk Mendukung Ketahanan Bencana 5. Meningkatkan Pengelolaan Lingkungan Hidup untuk Mendukung Ketahanan Bencana			95.254.000,00	DINAS PERUMAHAN RAKYAT, KAWASAN PERMUKIMAN DAN LINGKUNGAN HIDUP
4.	**2.11.04**	**PROGRAM PENGELOLAAN KEANEKARAGAMAN HAYATI (KEHATI)**	**Luas Tutupan Lahan Di Ruang Terbuka Hijau Luas Tutupan Lahan Di Luar Kawasan Hutan**				**100 %**	**17.09 24.91 Ha Ha**	**5.056.157.815,00**	**15.860.715.815,00**	**17.343.014.015,00**	**130.043.009,00**							**5.186.200.824,00**	
	2.11.04.2.01	Pengelolaan Keanekaragaman Hayati Kabupaten/Kota	*IKU PD - Indeks Kualitas Air (IKA)* *IKU PD - Indeks Kualitas Lahan (IKL)* *IKU PD - Indeks Kualitas Udara (IKU)* *Indikator Kegiatan - Jumlah Ruang Terbuka Hijau Dan Pohon Tepi Jalan Yang Terdata* *Indikator Kegiatan - Persentase Tutupan Lahan Di Ruang Terbuka Hijau*				100 %	100 % 4 Data 70.73 Indeks 71.21 Indeks 71.96 Indeks	5.056.157.815,00	15.860.715.815,00	17.343.014.015,00	12.286.856.200,00			-	5. Meningkatkan Pengelolaan Lingkungan Hidup untuk Mendukung Ketahanan Bencana 5. Meningkatkan Pengelolaan Lingkungan Hidup untuk Mendukung Ketahanan Bencana	Masyarakat		5.186.200.824,00	DINAS PERUMAHAN RAKYAT, KAWASAN PERMUKIMAN DAN LINGKUNGAN HIDUP
	2.11.04.2.01.0004	Pengelolaan Ruang Terbuka Hijau (RTH)																		
			Luas RTH yang Dikelola Lingkup Kewenangan Kabupaten/Kota				15,79 Ha	17.09 Ha	4.463.231.600,00	15.267.789.600,00	16.814.018.600,00	12.350.787.000,00	Kab. Banjar, Semua Kecamatan, Semua Kel/Desa	DANA BAGI HASIL (DBH) DANA ALOKASI UMUM (DAU)	-	5. Meningkatkan Pengelolaan Lingkungan Hidup untuk Mendukung Ketahanan Bencana 5. Meningkatkan Pengelolaan Lingkungan Hidup untuk Mendukung Ketahanan Bencana			4.563.256.000,00	DINAS PERUMAHAN RAKYAT, KAWASAN PERMUKIMAN DAN LINGKUNGAN HIDUP
	2.11.04.2.01.0006	Pengembangan Kapasitas Kelembagaan dan SDM dalam Pengelolaan Keanekaragaman Hayati																		
			Jumlah Orang yang Meningkat Kapasitasnya dalam Pengelolaan Keanekaragaman Hayati				1 Orang	1 Orang	46.814.000,00	46.814.000,00	26.453.200,00	-20.360.800,00	Kab. Banjar, Semua Kecamatan, Semua Kel/Desa	DANA BAGI HASIL (DBH)	-	- -			56.814.000,00	DINAS PERUMAHAN RAKYAT, KAWASAN PERMUKIMAN DAN LINGKUNGAN HIDUP
	2.11.04.2.01.0008	Pengelolaan Taman Keanekaragaman Hayati Lainnya																		
			Unit Taman Kehati Lainnya yang dikelola Lingkup Kewenangan Kabupaten/Kota				1 Unit	1 Unit	246.118.000,00	246.118.000,00	235.528.000,00	-10.590.000,00	Kab. Banjar, Semua Kecamatan, Semua Kel/Desa	DANA BAGI HASIL (DBH)	-	- -			256.135.000,00	DINAS PERUMAHAN RAKYAT, KAWASAN PERMUKIMAN DAN LINGKUNGAN HIDUP
	2.11.04.2.01.0009	Pengelolaan Taman Keanekaragaman Hayati di Luar Kawasan Hutan																		
			Unit Taman Kehati Di Luar Kawasan Hutan yang Dikelola Lingkup Kewenangan Kabupaten/Kota				1 Unit	1 Unit	299.994.215,00	299.994.215,00	267.014.215,00	-32.980.000,00	Kab. Banjar, Semua Kecamatan, Semua Kel/Desa	DANA BAGI HASIL (DBH)	-	- -			309.995.824,00	DINAS PERUMAHAN RAKYAT, KAWASAN PERMUKIMAN DAN LINGKUNGAN HIDUP
5.	**2.11.05**	**PROGRAM PENGENDALIAN BAHAN BERBAHAYA DAN BERACUN (B3) DAN LIMBAH BAHAN BERBAHAYA DAN BERACUN (LIMBAH B3)**	**Persentase Pelaku Usaha Yang Melaporkan Pengelolaan Limbah B3**				**100 %**	**62.86 %**	**199.280.000,00**	**199.280.000,00**	**132.945.000,00**	**30.000.000,00**							**229.280.000,00**	
	2.11.05.2.01	Penyimpanan sementara Limbah B3	*IKU PD - Persentase Pelaku Usaha Yang Mengelola Limbah B3 Dengan Baik* *IKU PD - Persentase Sampah Terkelola* *Indikator Kegiatan - Persentase Pelaku Usaha Yang Menghasilkan Limbah B3 Yang Terbina*				62 %	37.86 % 46.43 % 72.65 %	199.280.000,00	199.280.000,00	132.945.000,00	-66.335.000,00			Memperkuat penyelarasan kehidupan yang harmonis dengan lingkungan, alam, dan budaya serta peningkatan toleransi antarumat beragama untuk mencapai masyarakat yang adil dan makmur.	- -	Masyarakat		229.280.000,00	DINAS PERUMAHAN RAKYAT, KAWASAN PERMUKIMAN DAN LINGKUNGAN HIDUP
	2.11.05.2.01.0001	Fasilitasi Pemenuhan Komitmen Izin Penyimpanan sementara Limbah B3 Dilaksanakan Melalui Sistem Pelayanan Perizinan Berusaha Terintegrasi Secara Elektronik																		

NO	KODE	URUSAN / BIDANG URUSAN / PROGRAM / KEGIATAN / SUB KEGIATAN	INDIKATOR PROGRAM / KEGIATAN / SUB KEGIATAN	TARGET AKHIR PERIODE RENSTRA OPD	REALISASI CAPAIAN RENJA OPD TAHUN 2023	PRAKIRAAN CAPAIAN TARGET RENJA OPD TAHUN 2024	CAPAIAN KINERJA DAN KERANGKA PENDANAAN										KELOMPOK SASARAN	PRAKIRAAN MAJU RENCANA TAHUN 2026		PERANGKAT DAERAH PENANGGUNG JAWAB
							TARGET 2025		PAGU INDIKATIF (Rp)			Bertambah/Berkurang (10-12)	LOKASI	SUMBER DANA	PRIORITAS			TARGET	PAGU INDIKATIF (Rp)	
							SEBELUM	SESUDAH	RKPD 2025	APBD 2025	RKPD PERUBAHAN 2025				NASIONAL	DAERAH				
1	2	3	4	5	6	7	8	9	10	11	12	13	14	15	16	17	18	19	20	21
			Jumlah Fasilitasi Persetujuan/Izin Penyimpanan sementara Limbah B3 yang Dilaksanakan Melalui Sistem Pelayanan Perizinan Berusaha Terintegrasi Secara Elektronik				1 Dokumen	1 Dokumen	128.660.000,00	128.660.000,00	56.119.200,00	-72.540.800,00	Kab. Banjar, Semua Kecamatan, Semua Kel/Desa	DANA BAGI HASIL (DBH)	Memperkuat penyelarasan kehidupan yang harmonis dengan lingkungan, alam, dan budaya serta peningkatan toleransi antarumat beragama untuk mencapai masyarakat yang adil dan makmur.	- -			148.660.000,00	DINAS PERUMAHAN RAKYAT, KAWASAN PERMUKIMAN DAN LINGKUNGAN HIDUP
	2.11.05.2.01.0002	Verifikasi Lapangan untuk Memastikan Pemenuhan Persyaratan Administrasi dan Teknis Penyimpanan sementara Limbah B3																		
			Jumlah Laporan Kegiatan Verifikasi Lapangan Pemenuhan Komitmen Persetujuan/Izin Penyimpanan sementara dan Pengumpulan Limbah B3				1 Laporan	1 Laporan	70.620.000,00	70.620.000,00	76.825.800,00	6.205.800,00	Kab. Banjar, Semua Kecamatan, Semua Kel/Desa	DANA BAGI HASIL (DBH)	Memperkuat penyelarasan kehidupan yang harmonis dengan lingkungan, alam, dan budaya serta peningkatan toleransi antarumat beragama untuk mencapai masyarakat yang adil dan makmur.	- -			80.620.000,00	DINAS PERUMAHAN RAKYAT, KAWASAN PERMUKIMAN DAN LINGKUNGAN HIDUP
6.	**2.11.06**	**PROGRAM PEMBINAAN DAN PENGAWASAN TERHADAP IZIN LINGKUNGAN DAN IZIN PERLINDUNGAN DAN PENGELOLAAN LINGKUNGAN HIDUP (PPLH)**	**Persentase Dokumen Persetujuan Lingkungan Yang Sesuai Dengan Perundangan**				**100 %**	**100.00 %**	**503.083.500,00**	**503.083.500,00**	**357.660.500,00**	**40.000.500,00**							**543.084.000,00**	
	2.11.06.2.01	Pembinaan dan Pengawasan Terhadap Usaha dan/atau Kegiatan yang Izin Lingkungan dan Izin PPLH Diterbitkan oleh Pemerintah Daerah Kabupaten/Kota	*IKU PD - Persentase Ketaatan Pelaku Usaha Terhadap Pengelolaan Lingkungan* *IKU PD - Persentase Masyarakat Hukum Adat* *IKU PD - Persentase Sekolah Adiwiyata* *Indikator Kegiatan - Persentase Rekomendasi Dan/Atau Persetujuan Teknis, Persetujuan Lingkungan, Dan Surat Kelayakan Operasi Yang Diberikan Yang Berkesesuaian Dengan Perundangan*				100 %	100 % 96.97 %	503.083.500,00	503.083.500,00	357.660.500,00	-145.423.000,00			Memperkuat penyelarasan kehidupan yang harmonis dengan lingkungan, alam, dan budaya serta peningkatan toleransi antarumat beragama untuk mencapai masyarakat yang adil dan makmur.	- -	Masyarakat/Pelaku Usaha		543.084.000,00	DINAS PERUMAHAN RAKYAT, KAWASAN PERMUKIMAN DAN LINGKUNGAN HIDUP
	2.11.06.2.01.0001	Fasilitasi Pemenuhan Ketentuan dan Kewajiban Izin Lingkungan dan/atau Izin PPLH																		
			Jumlah Rekomendasi dan/atau Persetujuan Teknis, Persetujuan Lingkungan, dan Surat Kelayakan Operasi yang Diberikan				15 Dokumen	15 Dokumen	150.944.500,00	150.944.500,00	91.678.500,00	-59.266.000,00	Kab. Banjar, Semua Kecamatan, Semua Kel/Desa	DANA BAGI HASIL (DBH)	Memperkuat penyelarasan kehidupan yang harmonis dengan lingkungan, alam, dan budaya serta peningkatan toleransi antarumat beragama untuk mencapai masyarakat yang adil dan makmur.	- -			160.944.800,00	DINAS PERUMAHAN RAKYAT, KAWASAN PERMUKIMAN DAN LINGKUNGAN HIDUP
	2.11.06.2.01.0006	Pembentukan Pejabat Pengawas Lingkungan Hidup																		
			Jumlah PNS yang dibentuk dan diangkat menjadi Fungsional PPLHD				6 Orang	2 Orang	150.000.000,00	150.000.000,00	77.000.000,00	-73.000.000,00	Kab. Banjar, Semua Kecamatan, Semua Kel/Desa	DANA BAGI HASIL (DBH)	Memperkuat penyelarasan kehidupan yang harmonis dengan lingkungan, alam, dan budaya serta peningkatan toleransi antarumat beragama untuk mencapai masyarakat yang adil dan makmur.	- -			160.000.000,00	DINAS PERUMAHAN RAKYAT, KAWASAN PERMUKIMAN DAN LINGKUNGAN HIDUP
	2.11.06.2.01.0007	Pengembangan Kapasitas Pejabat Pengawas Lingkungan Hidup																		
			Jumlah PPLHD yang ditingkatkan kapasitasnya				6 Orang	3 Orang	65.000.000,00	65.000.000,00	65.000.000,00	0,00	Kab. Banjar, Semua Kecamatan, Semua Kel/Desa	DANA BAGI HASIL (DBH)	Memperkuat penyelarasan kehidupan yang harmonis dengan lingkungan, alam, dan budaya serta peningkatan toleransi antarumat beragama untuk mencapai masyarakat yang adil dan makmur.	- -			75.000.000,00	DINAS PERUMAHAN RAKYAT, KAWASAN PERMUKIMAN DAN LINGKUNGAN HIDUP
	2.11.06.2.01.0009	Pengawasan Perizinan Berusaha atau Persetujuan Pemerintah terkait Persetujuan Lingkungan yang diterbitkan oleh Pemerintah Daerah Kabupaten/Kota dan Peraturan Perundang-undangan di bidang Perlindungan dan Pengelolaan Lingkungan Hidup																		
			Jumlah Badan usaha dan/atau kegiatan yang diawasi				30 Badan Usaha	30 Badan Usaha	137.139.000,00	137.139.000,00	123.982.000,00	-13.157.000,00	Kab. Banjar, Semua Kecamatan, Semua Kel/Desa	DANA BAGI HASIL (DBH)	Memperkuat penyelarasan kehidupan yang harmonis dengan lingkungan, alam, dan budaya serta peningkatan toleransi antarumat beragama untuk mencapai masyarakat yang adil dan makmur.	- -			147.139.200,00	DINAS PERUMAHAN RAKYAT, KAWASAN PERMUKIMAN DAN LINGKUNGAN HIDUP
7.	**2.11.07**	**PROGRAM PENGAKUAN KEBERADAAN MASYARAKAT HUKUM ADAT (MHA), KEARIFAN LOKAL DAN HAK MHA YANG TERKAIT DENGAN PPLH**	**Persentase Masyarakat Adat Yang Di Akui**				**100,00 %**	**100 %**	**162.245.400,00**	**162.245.400,00**	**120.013.600,00**	**10.000.300,00**							**172.245.700,00**	
	2.11.07.2.01	Pengakuan MHA, Kearifan Lokal, Pengetahuan Tradisional, dan Hak MHA yang Terkait dengan PPLH	*IKU PD - Persentase Ketaatan Pelaku Usaha Terhadap Pengelolaan Lingkungan* *IKU PD - Persentase Masyarakat Hukum Adat* *IKU PD - Persentase Sekolah Adiwiyata* *Indikator Kegiatan - Persentase Masyarakat Adat Yang Memiliki Profil Masyarakat Hukum Adat*				100 %	100 % 96.97 %	162.245.400,00	162.245.400,00	120.013.600,00	-42.231.800,00			Memperkuat penyelarasan kehidupan yang harmonis dengan lingkungan, alam, dan budaya serta peningkatan toleransi antarumat beragama untuk mencapai masyarakat yang adil dan makmur.	- -	Masyarakat		172.245.700,00	DINAS PERUMAHAN RAKYAT, KAWASAN PERMUKIMAN DAN LINGKUNGAN HIDUP
	2.11.07.2.01.0001	Koordinasi, Sinkronisasi, Penyediaan Data, dan Informasi Pengakuan Keberadaan MHA Kearifan Lokal atau Pengetahuan Tradisional dan Hak Kearifan Lokal atau Pengetahuan Tradisional dan Hak MHA Terkait dengan PPLH																		

NO	KODE	URUSAN / BIDANG URUSAN / PROGRAM / KEGIATAN / SUB KEGIATAN	INDIKATOR PROGRAM / KEGIATAN / SUB KEGIATAN	TARGET AKHIR PERIODE RENSTRA OPD	REALISASI CAPAIAN RENJA OPD TAHUN 2023	PRAKIRAAN CAPAIAN TARGET RENJA OPD TAHUN 2024	CAPAIAN KINERJA DAN KERANGKA PENDANAAN										KELOMPOK SASARAN	PRAKIRAAN MAJU RENCANA TAHUN 2026		PERANGKAT DAERAH PENANGGUNG JAWAB
							TARGET 2025		PAGU INDIKATIF (Rp)			Bertambah/Berkurang (10-12)	LOKASI	SUMBER DANA	PRIORITAS			TARGET	PAGU INDIKATIF (Rp)	
							SEBELUM	SESUDAH	RKPD 2025	APBD 2025	RKPD PERUBAHAN 2025				NASIONAL	DAERAH				
1	2	3	4	5	6	7	8	9	10	11	12	13	14	15	16	17	18	19	20	21
			Jumlah Dokumen Hasil Koordinasi, Sinkronisasi, Penyediaan Data dan Informasi Pengakuan Keberadaan MHA Kearifan Lokal atau Pengetahuan Tradisional dan Hak Kearifan Lokal atau Pengetahuan Tradisional dan Hak MHA Terkait dengan PPLH				1 Dokumen	1 Dokumen	162.245.400,00	162.245.400,00	120.013.600,00	-42.231.800,00	Kab. Banjar, Semua Kecamatan, Semua Kel/Desa	DANA BAGI HASIL (DBH)	Memperkuat penyelarasan kehidupan yang harmonis dengan lingkungan, alam, dan budaya serta peningkatan toleransi antarumat beragama untuk mencapai masyarakat yang adil dan makmur.	- -			172.245.700,00	DINAS PERUMAHAN RAKYAT, KAWASAN PERMUKIMAN DAN LINGKUNGAN HIDUP
8.	**2.11.08**	**PROGRAM PENINGKATAN PENDIDIKAN, PELATIHAN DAN PENYULUHAN LINGKUNGAN HIDUP UNTUK MASYARAKAT**	**Persentase Sekolah Yang Mengikuti Gerakan Peduli Dan Berbudaya Lingkungan Hidup**				**40,00 %**	**100 %**	**281.534.400,00**	**281.534.400,00**	**223.942.720,00**	**10.000.100,00**							**291.534.500,00**	
	2.11.08.2.01	Penyelenggaraan Pendidikan, Pelatihan, dan Penyuluhan Lingkungan Hidup untuk Lembaga Kemasyarakatan Tingkat Daerah Kabupaten/Kota	*IKU PD - Persentase Ketaatan Pelaku Usaha Terhadap Pengelolaan Lingkungan* *IKU PD - Persentase Masyarakat Hukum Adat* *IKU PD - Persentase Sekolah Adiwiyata* *Indikator Kegiatan - Persentase Sekolah Yang Terbina*				75 %	100 % 96.97 %	281.534.400,00	281.534.400,00	223.942.720,00	-57.591.680,00			Memperkuat penyelarasan kehidupan yang harmonis dengan lingkungan, alam, dan budaya serta peningkatan toleransi antarumat beragama untuk mencapai masyarakat yang adil dan makmur.	- -	Masyarakat		291.534.500,00	DINAS PERUMAHAN RAKYAT, KAWASAN PERMUKIMAN DAN LINGKUNGAN HIDUP
	2.11.08.2.01.0002	Pendampingan Gerakan Peduli Lingkungan Hidup																		
			Jumlah Pendampingan Pembinaan Gerakan Peduli dan Berbudaya Lingkungan Hidup yang Dilaksanakan				1 Dokumen	1 Dokumen	281.534.400,00	281.534.400,00	223.942.720,00	-57.591.680,00	Kab. Banjar, Semua Kecamatan, Semua Kel/Desa	DANA BAGI HASIL (DBH)	Memperkuat penyelarasan kehidupan yang harmonis dengan lingkungan, alam, dan budaya serta peningkatan toleransi antarumat beragama untuk mencapai masyarakat yang adil dan makmur.	- -			291.534.500,00	DINAS PERUMAHAN RAKYAT, KAWASAN PERMUKIMAN DAN LINGKUNGAN HIDUP
9.	**2.11.10**	**PROGRAM PENANGANAN PENGADUAN LINGKUNGAN HIDUP**	**Persentase Pelanggaran Pelaku Usaha Yang Ditindak Lanjuti**				**100 %**	**100.00 %**	**153.571.800,00**	**153.571.800,00**	**126.784.700,00**	**26.000.203,00**							**179.572.003,00**	
	2.11.10.2.01	Penyelesaian Pengaduan Masyarakat di Bidang Perlindungan dan Pengelolaan Lingkungan Hidup (PPLH) Kabupaten/Kota	*IKU PD - Persentase Ketaatan Pelaku Usaha Terhadap Pengelolaan Lingkungan* *IKU PD - Persentase Masyarakat Hukum Adat* *IKU PD - Persentase Sekolah Adiwiyata* *Indikator Kegiatan - Persentase Pelaku Usaha Yang Dilakukan Pengawasan*				100 %	100 % 96.97 %	153.571.800,00	153.571.800,00	126.784.700,00	-26.787.100,00			Memperkuat penyelarasan kehidupan yang harmonis dengan lingkungan, alam, dan budaya serta peningkatan toleransi antarumat beragama untuk mencapai masyarakat yang adil dan makmur.	- -	Masyarakat		179.572.003,00	DINAS PERUMAHAN RAKYAT, KAWASAN PERMUKIMAN DAN LINGKUNGAN HIDUP
	2.11.10.2.01.0004	Pengelolaan Pengaduan permasalahan Pencemaran dan Perusakan Lingkungan Hidup tingkat Kabupaten/Kota																		
			Jumlah pengaduan permasalahan Pencemaran dan Perusakan Lingkungan Hidup tingkat Kabupaten/Kota yang ditindaklanjuti/ditangani				10 Pengaduan	10 Pengaduan	115.419.300,00	115.419.300,00	96.739.500,00	-18.679.800,00	Kab. Banjar, Semua Kecamatan, Semua Kel/Desa	DANA BAGI HASIL (DBH)	Memperkuat penyelarasan kehidupan yang harmonis dengan lingkungan, alam, dan budaya serta peningkatan toleransi antarumat beragama untuk mencapai masyarakat yang adil dan makmur.	- -			125.419.300,00	DINAS PERUMAHAN RAKYAT, KAWASAN PERMUKIMAN DAN LINGKUNGAN HIDUP
	2.11.10.2.01.0005	Penyelesaian sengketa lingkungan hidup yang ditangani yang menjadi kewenangan kabupaten/kota																		
			Jumlah sengketa lingkungan hidup yang ditangani yang menjadi kewenangan kabupaten/kota				5 Perkara	5 Perkara	28.982.700,00	28.982.700,00	23.200.900,00	-5.781.800,00	Kab. Banjar, Semua Kecamatan, Semua Kel/Desa	DANA BAGI HASIL (DBH)	Memperkuat penyelarasan kehidupan yang harmonis dengan lingkungan, alam, dan budaya serta peningkatan toleransi antarumat beragama untuk mencapai masyarakat yang adil dan makmur.	- -			38.982.712,00	DINAS PERUMAHAN RAKYAT, KAWASAN PERMUKIMAN DAN LINGKUNGAN HIDUP
	2.11.10.2.01.0006	Penerapan sanksi administrasi yang menjadi kewenangan kabupaten/kota																		
			Jumlah penerapan sanksi administratif yang dikenakan kepada penanggung jawab usaha/kegiatan yang tidak taat dan menjadi kewenangan kabupaten/kota				5 Perkara	5 Perkara	9.169.800,00	9.169.800,00	6.844.300,00	-2.325.500,00	Kab. Banjar, Semua Kecamatan, Semua Kel/Desa	DANA BAGI HASIL (DBH)	Memperkuat penyelarasan kehidupan yang harmonis dengan lingkungan, alam, dan budaya serta peningkatan toleransi antarumat beragama untuk mencapai masyarakat yang adil dan makmur.	5. Meningkatkan Pengelolaan Lingkungan Hidup untuk Mendukung Ketahanan Bencana 5. Meningkatkan Pengelolaan Lingkungan Hidup untuk Mendukung Ketahanan Bencana			15.169.991,00	DINAS PERUMAHAN RAKYAT, KAWASAN PERMUKIMAN DAN LINGKUNGAN HIDUP
10.	**2.11.11**	**PROGRAM PENGELOLAAN PERSAMPAHAN**	**Persentase Sampah Terkurangi** **Persentase Sampah Yang Dibuang Ke TPA**				**24,40 %**	**28.56 %** **71.44 %**	**21.436.539.000,00**	**25.469.147.936,00**	**32.534.760.236,00**	**400.000.100,00**							**21.836.539.100,00**	
	2.11.11.2.01	Pengelolaan Sampah	*IKU PD - Persentase Pelaku Usaha Yang Mengelola Limbah B3 Dengan Baik* *IKU PD - Persentase Sampah Terkelola* *Indikator Kegiatan - Persentase Desa Yang Memiliki Bank Sampah* *Indikator Kegiatan - Rasio Sarpras Penanganan Sampah Terhadap Timbulan Sampah*				24.40 % 61.75 %	133.381,04 Ton/Tahun Rasio 41.72 % 46.43 % 72.65 %	21.436.539.000,00	25.469.147.936,00	32.534.760.236,00	11.098.221.236,00			Memperkuat penyelarasan kehidupan yang harmonis dengan lingkungan, alam, dan budaya serta peningkatan toleransi antarumat beragama untuk mencapai masyarakat yang adil dan makmur.	- -	Masyarakat		21.836.539.100,00	DINAS PERUMAHAN RAKYAT, KAWASAN PERMUKIMAN DAN LINGKUNGAN HIDUP
	2.11.11.2.01.0004	Peningkatan Peran Serta Masyarakat dalam Pengelolaan Persampahan																		
			Jumlah Masyarakat, Kelompok Masyarakat atau Para Pihak Lainnya yang Terlibat Aktif dalam Kegiatan Pengelolaan Sampah Berbasis Masyarakat				4 Kelompok	4 Kelompok	700.000.000,00	836.000.000,00	665.848.800,00	-34.151.200,00	Kab. Banjar, Semua Kecamatan, Semua Kel/Desa	DANA BAGI HASIL (DBH)	Memperkuat penyelarasan kehidupan yang harmonis dengan lingkungan, alam, dan budaya serta peningkatan toleransi antarumat beragama untuk mencapai masyarakat yang adil dan makmur.	- -			750.000.000,00	DINAS PERUMAHAN RAKYAT, KAWASAN PERMUKIMAN DAN LINGKUNGAN HIDUP
	2.11.11.2.01.0007	Penyediaan Sarana dan Prasarana Pengelolaan Persampahan di TPA/TPST/SPA Kabupaten/Kota																		

NO	KODE	URUSAN / BIDANG URUSAN / PROGRAM / KEGIATAN / SUB KEGIATAN	INDIKATOR PROGRAM / KEGIATAN / SUB KEGIATAN	TARGET AKHIR PERIODE RENSTRA OPD	REALISASI CAPAIAN RENJA OPD TAHUN 2023	PRAKIRAAN CAPAIAN TARGET RENJA OPD TAHUN 2024	CAPAIAN KINERJA DAN KERANGKA PENDANAAN										KELOMPOK SASARAN	PRAKIRAAN MAJU RENCANA TAHUN 2026		PERANGKAT DAERAH PENANGGUNG JAWAB
							TARGET 2025		PAGU INDIKATIF (Rp)			Bertambah/Berkurang (10-12)	LOKASI	SUMBER DANA	PRIORITAS			TARGET	PAGU INDIKATIF (Rp)	
							SEBELUM	SESUDAH	RKPD 2025	APBD 2025	RKPD PERUBAHAN 2025				NASIONAL	DAERAH				
1	2	3	4	5	6	7	8	9	10	11	12	13	14	15	16	17	18	19	20	21
			Jumlah Sarana dan Prasarana Penanganan Sampah untuk Kegiatan Pemilahan, Pengumpulan, Pengangkutan, Pengolahan, dan Pemrosesan Akhir				15 Unit	16 Unit	2.308.085.900,00	6.204.694.900,00	10.315.994.900,00	8.007.909.000,00	Kab. Banjar, Semua Kecamatan, Semua Kel/Desa	DANA BAGI HASIL (DBH) DANA ALOKASI UMUM (DAU) DAK FISIK-BIDANG SANITASI-PENUGASAN	Memperkuat penyelarasan kehidupan yang harmonis dengan lingkungan, alam, dan budaya serta peningkatan toleransi antarumat beragama untuk mencapai masyarakat yang adil dan makmur.	- -			2.408.086.000,00	DINAS PERUMAHAN RAKYAT, KAWASAN PERMUKIMAN DAN LINGKUNGAN HIDUP
	2.11.11.2.01.0008	Penyusunan Rencana, Kebijakan dan Strategi Daerah Pengelolaan Sampah kabupaten/kota																		
			Jumlah dokumen kebijakan dan strategi daerah pengelolaan sampah kabupaten/kota yang disusun dan ditetapkan				1 Dokumen	1 Dokumen	100.000.000,00	100.000.000,00	2.753.058.000,00	2.653.058.000,00	Kab. Banjar, Semua Kecamatan, Semua Kel/Desa	DANA BAGI HASIL (DBH)	Memperkuat penyelarasan kehidupan yang harmonis dengan lingkungan, alam, dan budaya serta peningkatan toleransi antarumat beragama untuk mencapai masyarakat yang adil dan makmur.	- -			150.000.000,00	DINAS PERUMAHAN RAKYAT, KAWASAN PERMUKIMAN DAN LINGKUNGAN HIDUP
	2.11.11.2.01.0012	Penanganan sampah melalui pengangkutan																		
			Jumlah sampah yang tertangani melalui proses pengangkutan				70000 Ton	65700 Ton	18.328.453.100,00	18.328.453.036,00	18.799.858.536,00	471.405.436,00	Kab. Banjar, Semua Kecamatan, Semua Kel/Desa	DANA BAGI HASIL (DBH)	Memperkuat penyelarasan kehidupan yang harmonis dengan lingkungan, alam, dan budaya serta peningkatan toleransi antarumat beragama untuk mencapai masyarakat yang adil dan makmur.	5. Meningkatkan Pengelolaan Lingkungan Hidup untuk Mendukung Ketahanan Bencana 5. Meningkatkan Pengelolaan Lingkungan Hidup untuk Mendukung Ketahanan Bencana			18.528.453.100,00	DINAS PERUMAHAN RAKYAT, KAWASAN PERMUKIMAN DAN LINGKUNGAN HIDUP
		UPTD PENGELOLAAN SAMPAH DAN AIR LIMBAH - BLUD INTAN HIJAU							**5.936.436.500,00**	**5.936.436.500,00**	**11.812.261.480,00**	**5.875.824.980,00**							**5.976.436.500,00**	
	2	**URUSAN PEMERINTAHAN WAJIB YANG TIDAK BERKAITAN DENGAN PELAYANAN DASAR**							**5.936.436.500,00**	**5.936.436.500,00**	**11.812.261.480,00**	**5.875.824.980,00**							**5.976.436.500,00**	
	2.11	**URUSAN PEMERINTAHAN BIDANG LINGKUNGAN HIDUP**							**5.936.436.500,00**	**5.936.436.500,00**	**11.812.261.480,00**	**5.875.824.980,00**							**5.976.436.500,00**	
1.	**2.11.11**	**PROGRAM PENGELOLAAN PERSAMPAHAN**	**Persentase Pengurangan Sampah Rumah Tangga dan Sampah Sejenis Sampah Rumah Tangga Persentase Sampah Terkurangi Persentase Sampah Yang Dibuang Ke TPA**				**24,40 %**	**24,40 % 28.56 71.44 % %**	**5.936.436.500,00**	**5.936.436.500,00**	**11.812.261.480,00**	**40.000.000,00**							**5.976.436.500,00**	
	2.11.11.2.01	Pengelolaan Sampah	*IKU PD - Persentase Pelaku Usaha Yang Mengelola Limbah B3 Dengan Baik IKU PD - Persentase Sampah Terkelola Indikator Kegiatan - Persentase Sampah Terolah di TPA*				24.40 % 61.75 %	46.43 % 5.00 % 72.65 %	5.936.436.500,00	5.936.436.500,00	11.812.261.480,00	5.875.824.980,00			Memperkuat penyelarasan kehidupan yang harmonis dengan lingkungan, alam, dan budaya serta peningkatan toleransi antarumat beragama untuk mencapai masyarakat yang adil dan makmur.	- -	Masyarakat		5.976.436.500,00	DINAS PERUMAHAN RAKYAT, KAWASAN PERMUKIMAN DAN LINGKUNGAN HIDUP
	2.11.11.2.01.0007	Penyediaan Sarana dan Prasarana Pengelolaan Persampahan di TPA/TPST/SPA Kabupaten/Kota																		
			Jumlah Sarana dan Prasarana Penanganan Sampah untuk Kegiatan Pemilahan, Pengumpulan, Pengangkutan, Pengolahan, dan Pemrosesan Akhir				7 Unit	5 Unit	1.213.190.000,00	1.213.190.000,00	6.846.654.980,00	5.633.464.980,00	Kab. Banjar, Karang Intan, Padang Panjang	DANA ALOKASI UMUM (DAU)	Memperkuat penyelarasan kehidupan yang harmonis dengan lingkungan, alam, dan budaya serta peningkatan toleransi antarumat beragama untuk mencapai masyarakat yang adil dan makmur.	- -			634.380.000,00	DINAS PERUMAHAN RAKYAT, KAWASAN PERMUKIMAN DAN LINGKUNGAN HIDUP
	2.11.11.2.01.0020	Penanganan sampah melalui pemrosesan akhir sampah di TPA/TPST kabupaten/kota atau TPA/TPST Regional																		
			jumlah sampah yang tertangani melalui pemrosesan akhir sampah di TPA/TPSTkabupaten/kota atau TPA/TPST Regional				65700 Ton	65700 Ton	3.973.246.500,00	3.973.246.500,00	3.965.606.500,00	-7.640.000,00	Kab. Banjar, Semua Kecamatan, Semua Kel/Desa Kab. Banjar, Karang Intan, Padang Panjang	DANA ALOKASI UMUM (DAU)	Memperkuat penyelarasan kehidupan yang harmonis dengan lingkungan, alam, dan budaya serta peningkatan toleransi antarumat beragama untuk mencapai masyarakat yang adil dan makmur.	- -			4.592.056.500,00	DINAS PERUMAHAN RAKYAT, KAWASAN PERMUKIMAN DAN LINGKUNGAN HIDUP
	2.11.11.2.01.0021	Penyusunan Kebijakan Kerja Sama Pengelolaan Persampahan																		
			jumlah dokumen kerjasama penanganan sampah di TPA/TPST kabupaten/kota termasuk untuk pengelolaan sampah kabupaten/kota yang ditetapkan				1 Dokumen	1 Dokumen	750.000.000,00	750.000.000,00	1.000.000.000,00	250.000.000,00	Kab. Banjar, Martapura, Indra Sari	PENDAPATAN DARI BLUD	Memperkuat penyelarasan kehidupan yang harmonis dengan lingkungan, alam, dan budaya serta peningkatan toleransi antarumat beragama untuk mencapai masyarakat yang adil dan makmur.	- -			750.000.000,00	DINAS PERUMAHAN RAKYAT, KAWASAN PERMUKIMAN DAN LINGKUNGAN HIDUP
		UPTD LABORATORIUM LINGKUNGAN							**78.037.284.798,00**	**106.161.970.976,00**	**121.792.302.736,00**	**43.755.017.938,00**							**75.112.669.448,00**	
	2	**URUSAN PEMERINTAHAN WAJIB YANG TIDAK BERKAITAN DENGAN PELAYANAN DASAR**							**46.596.976.998,00**	**66.461.227.177,00**	**75.021.624.097,00**	**28.424.647.099,00**							**43.682.360.148,00**	
	2.11	**URUSAN PEMERINTAHAN BIDANG LINGKUNGAN HIDUP**							**46.596.976.998,00**	**66.461.227.177,00**	**75.021.624.097,00**	**28.424.647.099,00**							**43.682.360.148,00**	
1.	**2.11.03**	**PROGRAM PENGENDALIAN PENCEMARAN DAN/ATAU KERUSAKAN LINGKUNGAN HIDUP**	**Persentase Sumber Air Yang Terjaga Persentase Desa Di Lahan Kritis Yang Terbina Persentase Parameter Air Yang Memenuhi Baku Mutu Persentase Parameter Udara Yang Memenuhi Baku Mutu**				**5,1**	**100 20 55 80 % % % %**	**1.683.548.300,00**	**1.683.548.300,00**	**1.547.805.900,00**	**80.000.336,00**							**1.763.548.636,00**	

NO	KODE	URUSAN / BIDANG URUSAN / PROGRAM / KEGIATAN / SUB KEGIATAN	INDIKATOR PROGRAM / KEGIATAN / SUB KEGIATAN	TARGET AKHIR PERIODE RENSTRA OPD	REALISASI CAPAIAN RENJA OPD TAHUN 2023	PRAKIRAAN CAPAIAN TARGET RENJA OPD TAHUN 2024	CAPAIAN KINERJA DAN KERANGKA PENDANAAN										KELOMPOK SASARAN	PRAKIRAAN MAJU RENCANA TAHUN 2026		PERANGKAT DAERAH PENANGGUNG JAWAB
							TARGET 2025		PAGU INDIKATIF (Rp)			Bertambah/Berkurang (10-12)	LOKASI	SUMBER DANA	PRIORITAS			TARGET	PAGU INDIKATIF (Rp)	
							SEBELUM	SESUDAH	RKPD 2025	APBD 2025	RKPD PERUBAHAN 2025				NASIONAL	DAERAH				
1	2	3	4	5	6	7	8	9	10	11	12	13	14	15	16	17	18	19	20	21
	2.11.03.2.01	Pencegahan Pencemaran dan/atau Kerusakan Lingkungan Hidup Kabupaten/Kota	*IKU PD - Indeks Kualitas Air (IKA)* *IKU PD - Indeks Kualitas Lahan (IKL)* *IKU PD - Indeks Kualitas Udara (IKU)* *Indikator Kegiatan - Jumlah Pelaksanaan Pencegahan Pencemaran Air*				50,5 Indeks 77,13 Indeks	40 Kegiatan 70.73 Indeks 71.21 Indeks 71.96 Indeks	1.397.635.300,00	1.397.635.300,00	1.280.586.300,00	-117.049.000,00			Memperkuat penyelarasan kehidupan yang harmonis dengan lingkungan, alam, dan budaya serta peningkatan toleransi antarumat beragama untuk mencapai masyarakat yang adil dan makmur.	- -	Masyarakat		1.457.635.636,00	DINAS PERUMAHAN RAKYAT, KAWASAN PERMUKIMAN DAN LINGKUNGAN HIDUP
	2.11.03.2.01.0015	Pengelolaan Laboratorium Lingkungan Hidup kabupaten/kota																		
			Jumlah pengujian yang dilaksanakan oleh laboratorium lingkungan				40 Dokumen	40 Dokumen	409.999.300,00	409.999.300,00	409.999.300,00	0,00	Kab. Banjar, Semua Kecamatan, Semua Kel/Desa	PAJAK AIR TANAH DANA BAGI HASIL (DBH)	Memperkuat penyelarasan kehidupan yang harmonis dengan lingkungan, alam, dan budaya serta peningkatan toleransi antarumat beragama untuk mencapai masyarakat yang adil dan makmur.	- -			409.999.636,00	DINAS PERUMAHAN RAKYAT, KAWASAN PERMUKIMAN DAN LINGKUNGAN HIDUP
		SATUAN POLISI PAMONG PRAJA							**23.712.685.315,00**	**25.860.653.932,00**	**27.206.547.155,99**	**3.493.861.840,99**							**20.742.996.817,00**	
	1	**URUSAN PEMERINTAHAN WAJIB YANG BERKAITAN DENGAN PELAYANAN DASAR**							**23.712.685.315,00**	**25.860.653.932,00**	**27.206.547.155,99**	**3.493.861.840,99**							**20.742.996.817,00**	
	1.05	**URUSAN PEMERINTAHAN BIDANG KETENTERAMAN DAN KETERTIBAN UMUM SERTA PERLINDUNGAN MASYARAKAT**							**23.712.685.315,00**	**25.860.653.932,00**	**27.206.547.155,99**	**3.493.861.840,99**							**20.742.996.817,00**	
1.	**1.05.01**	**PROGRAM PENUNJANG URUSAN PEMERINTAHAN DAERAH KABUPATEN/KOTA**	**Indeks Kepatuhan Kinerja Internal (IKKI) Satuan Polisi Pamong Praja**				**78 Indek**	**78 Indek**	**12.723.569.215,00**	**21.935.537.832,00**	**23.119.924.055,99**	**3.295.118.102,00**							**16.018.687.317,00**	
	1.05.01.2.01	Perencanaan, Penganggaran, dan Evaluasi Kinerja Perangkat Daerah	*IKU : Predikat SAKIP Perangkat Daerah* *• Persentase tersusunnya dokumen perencanaan, laporan kinerja dan evaluasi kinerja tepat waktu sesuai tahapan yang telah ditetapkan*				100 Persen	100 Persen BB Predikat	46.983.000,00	46.983.000,00	42.647.000,00	-4.336.000,00			Memperkuat reformasi politik, hukum dan birokrasi, serta memperkuat pencegahan dan pemberantasan korupsi, narkoba, judi, dan penyeludupan.	4. Optimalisasi Tata Kelola Pemerintahan 4. Optimalisasi Tata Kelola Pemerintahan	Tersusunnya dokumen perencanaan, laporan kinerja dan evaluasi kinerja tepat waktu sesuai tahapan yang telah ditetapkan		46.497.000,00	SATUAN POLISI PAMONG PRAJA
	1.05.01.2.01.0001	Penyusunan Dokumen Perencanaan Perangkat Daerah																		
			Jumlah Dokumen Perencanaan Perangkat Daerah				6 Dokumen	6 Dokumen	8.240.000,00	8.240.000,00	7.216.800,00	-1.023.200,00	Kab. Banjar, Semua Kecamatan, Semua Kel/Desa	DANA ALOKASI UMUM (DAU)	Memperkuat reformasi politik, hukum dan birokrasi, serta memperkuat pencegahan dan pemberantasan korupsi, narkoba, judi, dan penyeludupan.	4. Optimalisasi Tata Kelola Pemerintahan 4. Optimalisasi Tata Kelola Pemerintahan			8.500.000,00	SATUAN POLISI PAMONG PRAJA
	1.05.01.2.01.0002	Koordinasi dan Penyusunan Dokumen RKA-SKPD																		
			Jumlah Dokumen RKA-SKPD dan Laporan Hasil Koordinasi Penyusunan Dokumen RKA-SKPD				4 Dokumen	4 Dokumen	10.260.000,00	10.260.000,00	9.323.200,00	-936.800,00	Kab. Banjar, Semua Kecamatan, Semua Kel/Desa	DANA ALOKASI UMUM (DAU)	Memperkuat reformasi politik, hukum dan birokrasi, serta memperkuat pencegahan dan pemberantasan korupsi, narkoba, judi, dan penyeludupan.	4. Optimalisasi Tata Kelola Pemerintahan 4. Optimalisasi Tata Kelola Pemerintahan			9.900.000,00	SATUAN POLISI PAMONG PRAJA
	1.05.01.2.01.0004	Koordinasi dan Penyusunan DPA-SKPD																		
			Jumlah Dokumen DPA-SKPD dan Laporan Hasil Koordinasi Penyusunan Dokumen DPA-SKPD				4 Dokumen	4 Dokumen	4.140.000,00	4.140.000,00	3.645.600,00	-494.400,00	Kab. Banjar, Semua Kecamatan, Semua Kel/Desa	DANA ALOKASI UMUM (DAU)	Memperkuat reformasi politik, hukum dan birokrasi, serta memperkuat pencegahan dan pemberantasan korupsi, narkoba, judi, dan penyeludupan.	4. Optimalisasi Tata Kelola Pemerintahan 4. Optimalisasi Tata Kelola Pemerintahan			4.000.000,00	SATUAN POLISI PAMONG PRAJA
	1.05.01.2.01.0006	Koordinasi dan Penyusunan Laporan Capaian Kinerja dan Ikhtisar Realisasi Kinerja SKPD																		
			Jumlah Laporan Capaian Kinerja dan Ikhtisar Realisasi Kinerja SKPD dan Laporan Hasil Koordinasi Penyusunan Laporan Capaian Kinerja dan Ikhtisar Realisasi Kinerja SKPD				23 Laporan	23 Laporan	17.746.000,00	17.746.000,00	15.864.400,00	-1.881.600,00	Kab. Banjar, Semua Kecamatan, Semua Kel/Desa	DANA ALOKASI UMUM (DAU)	Memperkuat reformasi politik, hukum dan birokrasi, serta memperkuat pencegahan dan pemberantasan korupsi, narkoba, judi, dan penyeludupan.	4. Optimalisasi Tata Kelola Pemerintahan 4. Optimalisasi Tata Kelola Pemerintahan			17.500.000,00	SATUAN POLISI PAMONG PRAJA
	1.05.01.2.01.0008	Penyelenggaraan Walidata Pendukung Statistik Sektoral Daerah																		
			Jumlah Dokumen Hasil Penyelenggaraan Walidata Pendukung Statistik Sektoral Daerah				1 Dokumen	1 Dokumen	3.597.000,00	3.597.000,00	3.597.000,00	0,00	Kab. Banjar, Semua Kecamatan, Semua Kel/Desa	DANA ALOKASI UMUM (DAU)	Memperkuat reformasi politik, hukum dan birokrasi, serta memperkuat pencegahan dan pemberantasan korupsi, narkoba, judi, dan penyeludupan.	4. Optimalisasi Tata Kelola Pemerintahan 4. Optimalisasi Tata Kelola Pemerintahan			3.597.000,00	SATUAN POLISI PAMONG PRAJA
	1.05.01.2.01.0009	Pelaksanaan Pengumpulan Data Statistik Sektoral Daerah																		
			Jumlah Data Statistik Sektoral Daerah yang Telah Dikumpulkan dan Diperiksa Lingkup Perangkat Daerah				1 Data	1 Data	3.000.000,00	3.000.000,00	3.000.000,00	0,00	Kab. Banjar, Semua Kecamatan, Semua Kel/Desa	DANA ALOKASI UMUM (DAU)	Memperkuat reformasi politik, hukum dan birokrasi, serta memperkuat pencegahan dan pemberantasan korupsi, narkoba, judi, dan penyeludupan.	4. Optimalisasi Tata Kelola Pemerintahan 4. Optimalisasi Tata Kelola Pemerintahan			3.000.000,00	SATUAN POLISI PAMONG PRAJA
	1.05.01.2.02	Administrasi Keuangan Perangkat Daerah	*IKU : Predikat SAKIP Perangkat Daerah* *• Persentase Pemenuhan Administrasi Keuangan Perangkat Daerah tepat waktu sesuai tahapan yang telah ditetapkan*				100 Persen	100 Persen BB Predikat	6.067.777.383,00	15.058.586.000,00	15.057.874.000,00	8.990.096.617,00			Memperkuat reformasi politik, hukum dan birokrasi, serta memperkuat pencegahan dan pemberantasan korupsi, narkoba, judi, dan penyeludupan.	4. Optimalisasi Tata Kelola Pemerintahan 4. Optimalisasi Tata Kelola Pemerintahan	Terpenuhinya Administrasi Keuangan Perangkat Daerah tepat waktu sesuai tahapan yang telah ditetapkan		6.101.977.383,00	SATUAN POLISI PAMONG PRAJA
	1.05.01.2.02.0001	Penyediaan Gaji dan Tunjangan ASN																		

NO	KODE	URUSAN / BIDANG URUSAN / PROGRAM / KEGIATAN / SUB KEGIATAN	INDIKATOR PROGRAM / KEGIATAN / SUB KEGIATAN	TARGET AKHIR PERIODE RENSTRA OPD	REALISASI CAPAIAN RENJA OPD TAHUN 2023	PRAKIRAAN CAPAIAN TARGET RENJA OPD TAHUN 2024	CAPAIAN KINERJA DAN KERANGKA PENDANAAN										KELOMPOK SASARAN	PRAKIRAAN MAJU RENCANA TAHUN 2026		PERANGKAT DAERAH PENANGGUNG JAWAB
							TARGET 2025		PAGU INDIKATIF (Rp)			Bertambah/Berkurang (10-12)	LOKASI	SUMBER DANA	PRIORITAS			TARGET	PAGU INDIKATIF (Rp)	
							SEBELUM	SESUDAH	RKPD 2025	APBD 2025	RKPD PERUBAHAN 2025				NASIONAL	DAERAH				
1	2	3	4	5	6	7	8	9	10	11	12	13	14	15	16	17	18	19	20	21
			Jumlah Orang yang Menerima Gaji dan Tunjangan ASN				700 Orang/ bulan	700 Orang/ bulan	5.879.991.383,00	14.870.800.000,00	14.870.800.000,00	8.990.808.617,00	Kab. Banjar, Semua Kecamatan, Semua Kel/Desa	PENDAPATAN ASLI DAERAH (PAD) DANA ALOKASI UMUM (DAU)	Memperkuat reformasi politik, hukum dan birokrasi, serta memperkuat pencegahan dan pemberantasan korupsi, narkoba, judi, dan penyeludupan.	4. Optimalisasi Tata Kelola Pemerintahan 4. Optimalisasi Tata Kelola Pemerintahan			5.879.991.383,00	SATUAN POLISI PAMONG PRAJA
	1.05.01.2.02.0003	Pelaksanaan Penatausahaan dan Pengujian/Verifikasi Keuangan SKPD																		
			Jumlah Dokumen Penatausahaan dan Pengujian/Verifikasi Keuangan SKPD				12 Dokumen	12 Dokumen	183.720.000,00	183.720.000,00	183.720.000,00	0,00	Kab. Banjar, Semua Kecamatan, Semua Kel/Desa	DANA ALOKASI UMUM (DAU)	Memperkuat reformasi politik, hukum dan birokrasi, serta memperkuat pencegahan dan pemberantasan korupsi, narkoba, judi, dan penyeludupan.	4. Optimalisasi Tata Kelola Pemerintahan 4. Optimalisasi Tata Kelola Pemerintahan			217.920.000,00	SATUAN POLISI PAMONG PRAJA
	1.05.01.2.02.0005	Koordinasi dan Penyusunan Laporan Keuangan Akhir Tahun SKPD																		
			Jumlah Laporan Keuangan Akhir Tahun SKPD dan Laporan Hasil Koordinasi Penyusunan Laporan Keuangan Akhir Tahun SKPD				2 Laporan	2 Laporan	4.066.000,00	4.066.000,00	3.354.000,00	-712.000,00	Kab. Banjar, Semua Kecamatan, Semua Kel/Desa	DANA ALOKASI UMUM (DAU)	Memperkuat reformasi politik, hukum dan birokrasi, serta memperkuat pencegahan dan pemberantasan korupsi, narkoba, judi, dan penyeludupan.	4. Optimalisasi Tata Kelola Pemerintahan 4. Optimalisasi Tata Kelola Pemerintahan			4.066.000,00	SATUAN POLISI PAMONG PRAJA
	1.05.01.2.05	Administrasi Kepegawaian Perangkat Daerah	*IKU : Predikat SAKIP Perangkat Daerah* *• Persentase Administrasi Kepegawaian Daerah*				100 Persen	100 Persen BB Predikat	529.970.000,00	529.970.000,00	458.380.000,00	-71.590.000,00			Memperkuat reformasi politik, hukum dan birokrasi, serta memperkuat pencegahan dan pemberantasan korupsi, narkoba, judi, dan penyeludupan.	4. Optimalisasi Tata Kelola Pemerintahan 4. Optimalisasi Tata Kelola Pemerintahan	Terwujudnya Administrasi Kepegawaian Perangkat Daerah yang Bekualitas		699.500.000,00	SATUAN POLISI PAMONG PRAJA
	1.05.01.2.05.0002	Pengadaan Pakaian Dinas beserta Atribut Kelengkapannya																		
			Jumlah Paket Pakaian Dinas beserta Atribut Kelengkapan				1 Paket	1 Paket	287.470.000,00	287.470.000,00	304.380.000,00	16.910.000,00	Kab. Banjar, Semua Kecamatan, Semua Kel/Desa	DANA ALOKASI UMUM (DAU)	Memperkuat reformasi politik, hukum dan birokrasi, serta memperkuat pencegahan dan pemberantasan korupsi, narkoba, judi, dan penyeludupan.	4. Optimalisasi Tata Kelola Pemerintahan 4. Optimalisasi Tata Kelola Pemerintahan			0,00	SATUAN POLISI PAMONG PRAJA
	1.05.01.2.05.0009	Pendidikan dan Pelatihan Pegawai Berdasarkan Tugas dan Fungsi																		
			Jumlah Pegawai Berdasarkan Tugas dan Fungsi yang Mengikuti Pendidikan dan Pelatihan				11 Orang	11 Orang	162.500.000,00	162.500.000,00	74.000.000,00	-88.500.000,00	Kab. Banjar, Semua Kecamatan, Semua Kel/Desa	DANA ALOKASI UMUM (DAU)	Memperkuat reformasi politik, hukum dan birokrasi, serta memperkuat pencegahan dan pemberantasan korupsi, narkoba, judi, dan penyeludupan.	4. Optimalisasi Tata Kelola Pemerintahan 4. Optimalisasi Tata Kelola Pemerintahan			549.500.000,00	SATUAN POLISI PAMONG PRAJA
	1.05.01.2.05.0011	Bimbingan Teknis Implementasi Peraturan Perundang-Undangan																		
			Jumlah Orang yang Mengikuti Bimbingan Teknis Implementasi Peraturan Perundang-Undangan				5 Orang	5 Orang	80.000.000,00	80.000.000,00	80.000.000,00	0,00	Kab. Banjar, Semua Kecamatan, Semua Kel/Desa	DANA ALOKASI UMUM (DAU)	Memperkuat reformasi politik, hukum dan birokrasi, serta memperkuat pencegahan dan pemberantasan korupsi, narkoba, judi, dan penyeludupan.	4. Optimalisasi Tata Kelola Pemerintahan 4. Optimalisasi Tata Kelola Pemerintahan			150.000.000,00	SATUAN POLISI PAMONG PRAJA
	1.05.01.2.06	Administrasi Umum Perangkat Daerah	*IKU : Predikat SAKIP Perangkat Daerah* *• Persentase Pemenuhan Administrasi Umum Perangkat Daerah tepat waktu sesuai tahapan yang telah ditetapkan*				100 Persen	100 Persen BB Predikat	1.371.721.900,00	1.237.721.900,00	1.281.468.299,99	-90.253.600,01			Memperkuat reformasi politik, hukum dan birokrasi, serta memperkuat pencegahan dan pemberantasan korupsi, narkoba, judi, dan penyeludupan.	4. Optimalisasi Tata Kelola Pemerintahan 4. Optimalisasi Tata Kelola Pemerintahan	Terwujudnya Administrasi Umum Perangkat Daerah yang Bekualitas		3.627.786.000,00	SATUAN POLISI PAMONG PRAJA
	1.05.01.2.06.0001	Penyediaan Komponen Instalasi Listrik/Penerangan Bangunan Kantor																		
			Jumlah Paket Komponen Instalasi Listrik/Penerangan Bangunan Kantor yang Disediakan				3 Paket	3 Paket	12.600.000,00	12.600.000,00	12.600.000,00	0,00	Kab. Banjar, Semua Kecamatan, Semua Kel/Desa	DANA ALOKASI UMUM (DAU)	Memperkuat reformasi politik, hukum dan birokrasi, serta memperkuat pencegahan dan pemberantasan korupsi, narkoba, judi, dan penyeludupan.	4. Optimalisasi Tata Kelola Pemerintahan 4. Optimalisasi Tata Kelola Pemerintahan			12.600.000,00	SATUAN POLISI PAMONG PRAJA
	1.05.01.2.06.0002	Penyediaan Peralatan dan Perlengkapan Kantor																		
			Jumlah Paket Peralatan dan Perlengkapan Kantor yang Disediakan				4 Paket	4 Paket	480.586.000,00	480.586.000,00	560.684.000,00	80.098.000,00	Kab. Banjar, Semua Kecamatan, Semua Kel/Desa	DANA ALOKASI UMUM (DAU)	Memperkuat reformasi politik, hukum dan birokrasi, serta memperkuat pencegahan dan pemberantasan korupsi, narkoba, judi, dan penyeludupan.	4. Optimalisasi Tata Kelola Pemerintahan 4. Optimalisasi Tata Kelola Pemerintahan			584.399.000,00	SATUAN POLISI PAMONG PRAJA
	1.05.01.2.06.0004	Penyediaan Bahan Logistik Kantor																		
			Jumlah Paket Bahan Logistik Kantor yang Disediakan				8 Paket	8 Paket	129.315.000,00	129.315.000,00	119.508.000,00	-9.807.000,00	Kab. Banjar, Semua Kecamatan, Semua Kel/Desa	DANA ALOKASI UMUM (DAU)	Memperkuat reformasi politik, hukum dan birokrasi, serta memperkuat pencegahan dan pemberantasan korupsi, narkoba, judi, dan penyeludupan.	4. Optimalisasi Tata Kelola Pemerintahan 4. Optimalisasi Tata Kelola Pemerintahan			99.000.000,00	SATUAN POLISI PAMONG PRAJA
	1.05.01.2.06.0005	Penyediaan Barang Cetakan dan Penggandaan																		

NO	KODE	URUSAN / BIDANG URUSAN / PROGRAM / KEGIATAN / SUB KEGIATAN	INDIKATOR PROGRAM / KEGIATAN / SUB KEGIATAN	TARGET AKHIR PERIODE RENSTRA OPD	REALISASI CAPAIAN RENJA OPD TAHUN 2023	PRAKIRAAN CAPAIAN TARGET RENJA OPD TAHUN 2024	CAPAIAN KINERJA DAN KERANGKA PENDANAAN										KELOMPOK SASARAN	PRAKIRAAN MAJU RENCANA TAHUN 2026		PERANGKAT DAERAH PENANGGUNG JAWAB
							TARGET 2025		PAGU INDIKATIF (Rp)			Bertambah/Berkurang (10-12)	LOKASI	SUMBER DANA	PRIORITAS			TARGET	PAGU INDIKATIF (Rp)	
							SEBELUM	SESUDAH	RKPD 2025	APBD 2025	RKPD PERUBAHAN 2025				NASIONAL	DAERAH				
1	2	3	4	5	6	7	8	9	10	11	12	13	14	15	16	17	18	19	20	21
			Jumlah Paket Barang Cetakan dan Penggandaan yang Disediakan				12 Paket	12 Paket	42.660.900,00	42.660.900,00	33.838.300,00	-8.822.600,00	Kab. Banjar, Semua Kecamatan, Semua Kel/Desa	DANA ALOKASI UMUM (DAU)	Memperkuat reformasi politik, hukum dan birokrasi, serta memperkuat pencegahan dan pemberantasan korupsi, narkoba, judi, dan penyeludupan.	4. Optimalisasi Tata Kelola Pemerintahan 4. Optimalisasi Tata Kelola Pemerintahan			42.682.000,00	SATUAN POLISI PAMONG PRAJA
	1.05.01.2.06.0008	Fasilitasi Kunjungan Tamu																		
			Jumlah Laporan Fasilitasi Kunjungan Tamu				12 Laporan	12 Laporan	20.400.000,00	20.400.000,00	13.980.000,00	-6.420.000,00	Kab. Banjar, Semua Kecamatan, Semua Kel/Desa	DANA ALOKASI UMUM (DAU)	Memperkuat reformasi politik, hukum dan birokrasi, serta memperkuat pencegahan dan pemberantasan korupsi, narkoba, judi, dan penyeludupan.	4. Optimalisasi Tata Kelola Pemerintahan 4. Optimalisasi Tata Kelola Pemerintahan			20.400.000,00	SATUAN POLISI PAMONG PRAJA
	1.05.01.2.06.0009	Penyelenggaraan Rapat Koordinasi dan Konsultasi SKPD																		
			Jumlah Laporan Penyelenggaraan Rapat Koordinasi dan Konsultasi SKPD				12 Laporan	12 Laporan	686.160.000,00	552.160.000,00	540.857.999,99	-145.302.000,01	Kab. Banjar, Semua Kecamatan, Semua Kel/Desa	DANA ALOKASI UMUM (DAU)	Memperkuat reformasi politik, hukum dan birokrasi, serta memperkuat pencegahan dan pemberantasan korupsi, narkoba, judi, dan penyeludupan.	4. Optimalisasi Tata Kelola Pemerintahan 4. Optimalisasi Tata Kelola Pemerintahan			2.868.705.000,00	SATUAN POLISI PAMONG PRAJA
	1.05.01.2.07	Pengadaan Barang Milik Daerah Penunjang Urusan Pemerintah Daerah	*Persentase Pengadaan Barang Milik Daerah Penunjang Urusan Pemerintah Daerah*				100 Persen	100 Persen	0,00	0,00	0,00	0,00			-	- -	Tersedianya Barang Milik Daerah Penunjang Urusan Pemerintah Daerah yang dibutuhkan		0,00	SATUAN POLISI PAMONG PRAJA
	1.05.01.2.07.0002	Pengadaan Kendaraan Dinas Operasional atau Lapangan																		
			Jumlah Unit Kendaraan Dinas Operasional atau Lapangan yang Disediakan				27 Unit	27 Unit	0,00	0,00	0,00	0,00	Kab. Banjar, Semua Kecamatan, Semua Kel/Desa	DANA TRANSFER UMUM-DANA ALOKASI UMUM	-	- -			0,00	SATUAN POLISI PAMONG PRAJA
	1.05.01.2.08	Penyediaan Jasa Penunjang Urusan Pemerintahan Daerah	*IKU : Predikat SAKIP Perangkat Daerah* *• Persentase Pemenuhan Penyediaan Jasa Penunjang Urusan Pemerintah Daerah tepat waktu sesuai tahapan yang telah ditetapkan*				100 Persen	100 Persen BB Predikat	3.768.117.084,00	3.788.117.084,00	3.788.117.084,00	20.000.000,00			Memperkuat reformasi politik, hukum dan birokrasi, serta memperkuat pencegahan dan pemberantasan korupsi, narkoba, judi, dan penyeludupan.	4. Optimalisasi Tata Kelola Pemerintahan 4. Optimalisasi Tata Kelola Pemerintahan	Terpenuhinya Penyediaan Jasa Penunjang Urusan Pemerintahan Daerah		3.768.117.084,00	SATUAN POLISI PAMONG PRAJA
	1.05.01.2.08.0002	Penyediaan Jasa Komunikasi, Sumber Daya Air dan Listrik																		
			Jumlah Laporan Penyediaan Jasa Komunikasi, Sumber Daya Air dan Listrik yang Disediakan				12 Laporan	12 Laporan	127.037.084,00	147.037.084,00	147.037.084,00	20.000.000,00	Kab. Banjar, Semua Kecamatan, Semua Kel/Desa	DANA ALOKASI UMUM (DAU)	Memperkuat reformasi politik, hukum dan birokrasi, serta memperkuat pencegahan dan pemberantasan korupsi, narkoba, judi, dan penyeludupan.	4. Optimalisasi Tata Kelola Pemerintahan 4. Optimalisasi Tata Kelola Pemerintahan			127.037.084,00	SATUAN POLISI PAMONG PRAJA
	1.05.01.2.08.0004	Penyediaan Jasa Pelayanan Umum Kantor																		
			Jumlah Laporan Penyediaan Jasa Pelayanan Umum Kantor yang Disediakan				12 Laporan	12 Laporan	3.641.080.000,00	3.641.080.000,00	3.641.080.000,00	0,00	Kab. Banjar, Semua Kecamatan, Semua Kel/Desa	DANA ALOKASI UMUM (DAU)	Memperkuat reformasi politik, hukum dan birokrasi, serta memperkuat pencegahan dan pemberantasan korupsi, narkoba, judi, dan penyeludupan.	4. Optimalisasi Tata Kelola Pemerintahan 4. Optimalisasi Tata Kelola Pemerintahan			3.641.080.000,00	SATUAN POLISI PAMONG PRAJA
	1.05.01.2.09	Pemeliharaan Barang Milik Daerah Penunjang Urusan Pemerintahan Daerah	*IKU : Predikat SAKIP Perangkat Daerah* *• Persentase Pemeliharaan Barang Milik Daerah Penunjangan Urusan Pemerintah Daerah*				100 Persen	100 Persen BB Predikat	938.999.848,00	1.274.159.848,00	2.491.437.672,00	1.552.437.824,00			Memperkuat reformasi politik, hukum dan birokrasi, serta memperkuat pencegahan dan pemberantasan korupsi, narkoba, judi, dan penyeludupan.	4. Optimalisasi Tata Kelola Pemerintahan 4. Optimalisasi Tata Kelola Pemerintahan	Terwujudnya Pemeliharaan barang Milik Daerah penunjang Urusan Pemerintah Daerah		1.774.809.850,00	SATUAN POLISI PAMONG PRAJA
	1.05.01.2.09.0001	Penyediaan Jasa Pemeliharaan, Biaya Pemeliharaan, dan Pajak Kendaraan Perorangan Dinas atau Kendaraan Dinas Jabatan																		
			Jumlah Kendaraan Perorangan Dinas atau Kendaraan Dinas Jabatan yang Dipelihara dan dibayarkan Pajaknya				1 Unit	1 Unit	42.750.000,00	38.990.000,00	38.990.000,00	-3.760.000,00	Kab. Banjar, Semua Kecamatan, Semua Kel/Desa	DANA ALOKASI UMUM (DAU)	Memperkuat reformasi politik, hukum dan birokrasi, serta memperkuat pencegahan dan pemberantasan korupsi, narkoba, judi, dan penyeludupan.	4. Optimalisasi Tata Kelola Pemerintahan 4. Optimalisasi Tata Kelola Pemerintahan			42.750.000,00	SATUAN POLISI PAMONG PRAJA
	1.05.01.2.09.0002	Penyediaan Jasa Pemeliharaan, Biaya Pemeliharaan, Pajak dan Perizinan Kendaraan Dinas Operasional atau Lapangan																		
			Jumlah Kendaraan Dinas Operasional atau Lapangan yang Dipelihara dan dibayarkan Pajak dan Perizinannya				65 Unit	65 Unit	507.789.998,00	646.859.998,00	1.779.597.822,00	1.271.807.824,00	Kab. Banjar, Semua Kecamatan, Semua Kel/Desa	DANA ALOKASI UMUM (DAU)	Memperkuat reformasi politik, hukum dan birokrasi, serta memperkuat pencegahan dan pemberantasan korupsi, narkoba, judi, dan penyeludupan.	4. Optimalisasi Tata Kelola Pemerintahan 4. Optimalisasi Tata Kelola Pemerintahan			1.313.520.000,00	SATUAN POLISI PAMONG PRAJA
	1.05.01.2.09.0006	Pemeliharaan Peralatan dan Mesin Lainnya																		
			Jumlah Peralatan dan Mesin Lainnya yang Dipelihara				83 Unit	83 Unit	51.500.000,00	51.500.000,00	51.500.000,00	0,00	Kab. Banjar, Semua Kecamatan, Semua Kel/Desa	DANA ALOKASI UMUM (DAU)	Memperkuat reformasi politik, hukum dan birokrasi, serta memperkuat pencegahan dan pemberantasan korupsi, narkoba, judi, dan penyeludupan.	4. Optimalisasi Tata Kelola Pemerintahan 4. Optimalisasi Tata Kelola Pemerintahan			51.500.000,00	SATUAN POLISI PAMONG PRAJA
	1.05.01.2.09.0009	Pemeliharaan/Rehabilitasi Gedung Kantor dan Bangunan Lainnya																		
			Jumlah Gedung Kantor dan Bangunan Lainnya yang Dipelihara/Direhabilitasi				1 Unit	1 Unit	336.959.850,00	536.809.850,00	621.349.850,00	284.390.000,00	Kab. Banjar, Semua Kecamatan, Semua Kel/Desa	DANA ALOKASI UMUM (DAU)	Memperkuat reformasi politik, hukum dan birokrasi, serta memperkuat pencegahan dan pemberantasan korupsi, narkoba, judi, dan penyeludupan.	4. Optimalisasi Tata Kelola Pemerintahan 4. Optimalisasi Tata Kelola Pemerintahan			367.039.850,00	SATUAN POLISI PAMONG PRAJA

NO	KODE	URUSAN / BIDANG URUSAN / PROGRAM / KEGIATAN / SUB KEGIATAN	INDIKATOR PROGRAM / KEGIATAN / SUB KEGIATAN	TARGET AKHIR PERIODE RENSTRA OPD	REALISASI CAPAIAN RENJA OPD TAHUN 2023	PRAKIRAAN CAPAIAN TARGET RENJA OPD TAHUN 2024	CAPAIAN KINERJA DAN KERANGKA PENDANAAN										KELOMPOK SASARAN	PRAKIRAAN MAJU RENCANA TAHUN 2026		PERANGKAT DAERAH PENANGGUNG JAWAB
							TARGET 2025		PAGU INDIKATIF (Rp)			Bertambah/Berkurang (10-12)	LOKASI	SUMBER DANA	PRIORITAS			TARGET	PAGU INDIKATIF (Rp)	
							SEBELUM	SESUDAH	RKPD 2025	APBD 2025	RKPD PERUBAHAN 2025				NASIONAL	DAERAH				
1	2	3	4	5	6	7	8	9	10	11	12	13	14	15	16	17	18	19	20	21
2.	**1.05.02**	**PROGRAM PENINGKATAN KETENTERAMAN DAN KETERTIBAN UMUM**	**Persentase tingkat penyelesaian penanganan terhadap tramtibum, Perda/Perkada dan Linmas** **Persentase tingkat penyelesaian penanganan pelanggaran terhadap trantibum, peraturan daerah/peraturan kepala daerah dan Linmas** **Persentase Penyelenggaraan Tibumtranmas** **Persentase Penegakkan Pelanggaran Perda**				**100 Persen**	**100** **100** **100** **86 %** **Persen** **Persen** **Persen**	**10.989.116.100,00**	**3.925.116.100,00**	**4.086.623.100,00**	**-6.264.806.600,00**						**4.724.309.500,00**	
	1.05.02.2.01	Penanganan Gangguan Ketenteraman dan Ketertiban Umum dalam 1 (Satu) Daerah Kabupaten/Kota	*Persentase tingkat penyelesaian penanganan pelanggaran terhadap trantibum, peraturan daerah/peraturan kepala daerah dan Linmas* *Persentase wilayah patroli / operasi pencegahan gangguan Trantibum* *Rasio jumlah Satlimnas aktif*				100 Persen	100 Persen 5 orang per desa/ kelurahan	10.439.143.600,00	3.239.143.600,00	3.476.954.100,00	-6.962.189.500,00			Memperkuat reformasi politik, hukum dan birokrasi, serta memperkuat pencegahan dan pemberantasan korupsi, narkoba, judi, dan penyeludupan.	4. Optimalisasi Tata Kelola Pemerintahan 4. Optimalisasi Tata Kelola Pemerintahan	Meningkatnya Penanganan Gangguan Ketenteraman dan Ketertiban Umum		3.775.572.000,00	SATUAN POLISI PAMONG PRAJA
	1.05.02.2.01.0004	Pemberdayaan Perlindungan Masyarakat dalam rangka Ketentraman dan Ketertiban Umum																		
			Jumlah Dokumen yang Memuat Hasil Pemberdayaan Perlindungan Masyarakat dalam rangka Ketenteraman dan Ketertiban Umum				5 Dokumen	5 Dokumen	8.286.977.800,00	1.086.977.800,00	984.325.300,00	-7.302.652.500,00	Kab. Banjar, Semua Kecamatan, Semua Kel/Desa	DANA ALOKASI UMUM (DAU)	Memperkuat reformasi politik, hukum dan birokrasi, serta memperkuat pencegahan dan pemberantasan korupsi, narkoba, judi, dan penyeludupan.	4. Optimalisasi Tata Kelola Pemerintahan 4. Optimalisasi Tata Kelola Pemerintahan			1.000.000.000,00	SATUAN POLISI PAMONG PRAJA
	1.05.02.2.01.0005	Peningkatan Kapasitas SDM Satuan Polisi Pamongpraja dan Satuan Perlindungan Masyarakat Termasuk dalam Pelaksanaan Tugas yang Bernuansa Hak Asasi Manusia																		
			Jumlah SDM Satuan Polisi Pamongpraja dan Satuan Perlindungan Masyarakat yang Ditingkatkan Kapasitasnya				81 Orang	81 Orang	364.437.800,00	364.437.800,00	292.437.800,00	-72.000.000,00	Kab. Banjar, Semua Kecamatan, Semua Kel/Desa	DANA ALOKASI UMUM (DAU)	Memperkuat reformasi politik, hukum dan birokrasi, serta memperkuat pencegahan dan pemberantasan korupsi, narkoba, judi, dan penyeludupan.	4. Optimalisasi Tata Kelola Pemerintahan 4. Optimalisasi Tata Kelola Pemerintahan			784.899.000,00	SATUAN POLISI PAMONG PRAJA
	1.05.02.2.01.0015	Pencegahan Gangguan Ketenteraman dan Ketertiban Umum Melalui Deteksi Dini dan Cegah Dini, Pembinaan dan Penyuluhan, Pelaksanaan Patroli, Pengamanan, dan Pengawalan																		
			Jumlah Laporan Gangguan Ketenteraman dan Ketertiban Umum yang Dicegah Melalui Deteksi Dini dan Cegah Dini, Pembinaan dan Penyuluhan, Patroli, Pengamanan, dan Pengawalan				12 laporan	12 laporan	694.734.000,00	694.734.000,00	591.926.000,00	-102.808.000,00	Kab. Banjar, Semua Kecamatan, Semua Kel/Desa	DANA ALOKASI UMUM (DAU)	Memperkuat reformasi politik, hukum dan birokrasi, serta memperkuat pencegahan dan pemberantasan korupsi, narkoba, judi, dan penyeludupan.	4. Optimalisasi Tata Kelola Pemerintahan 4. Optimalisasi Tata Kelola Pemerintahan			909.435.000,00	SATUAN POLISI PAMONG PRAJA
	1.05.02.2.01.0016	Penindakan Atas Gangguan Ketenteraman dan Ketertiban Umum berdasarkan Perda dan Perkada Melalui Penertiban dan Penanganan Unjuk Rasa dan Kerusuhan Massa																		
			Jumlah Laporan Gangguan Ketenteraman dan Ketertiban Umum berdasarkan Perda dan Perkada Melalui Penertiban dan Penanganan Unjuk Rasa dan Kerusuhan Massa yang Dilakukan Penindakan				12 Laporan	12 Laporan	759.380.000,00	759.380.000,00	618.154.000,00	-141.226.000,00	Kab. Banjar, Semua Kecamatan, Semua Kel/Desa	DANA ALOKASI UMUM (DAU)	Memperkuat reformasi politik, hukum dan birokrasi, serta memperkuat pencegahan dan pemberantasan korupsi, narkoba, judi, dan penyeludupan.	4. Optimalisasi Tata Kelola Pemerintahan 4. Optimalisasi Tata Kelola Pemerintahan			747.580.000,00	SATUAN POLISI PAMONG PRAJA
	1.05.02.2.01.0017	Penyediaan Layanan dasar dalam rangka Dampak Penegakan Peraturan Daerah dan Perturan kepala daerah																		
			Jumlah Laporan Penyediaan Layanan Dampak Penegakan Perda dan Perkada yang Terlayaniumlah Laporan pemberian pelayanan dasar kepada warga Layanan yang ter Dampak Penegakan Perda dan Perkada yang Terlayani				4 Laporan	4 Laporan	10.000.000,00	10.000.000,00	9.400.000,00	-600.000,00	Kab. Banjar, Semua Kecamatan, Semua Kel/Desa	DANA ALOKASI UMUM (DAU)	Memperkuat reformasi politik, hukum dan birokrasi, serta memperkuat pencegahan dan pemberantasan korupsi, narkoba, judi, dan penyeludupan.	4. Optimalisasi Tata Kelola Pemerintahan 4. Optimalisasi Tata Kelola Pemerintahan			10.000.000,00	SATUAN POLISI PAMONG PRAJA
	1.05.02.2.01.0018	Pengadaan dan Pemeliharaan Sarana dan Prasarana Ketentraman dan Ketertiban Umum																		
			Jumlah Sarana dan Prasarana Ketenteraman dan Ketertiban Umum yang Tersedia				5 Unit	5 Unit	323.614.000,00	323.614.000,00	980.711.000,00	657.097.000,00	Kab. Banjar, Semua Kecamatan, Semua Kel/Desa	DANA ALOKASI UMUM (DAU)	Memperkuat reformasi politik, hukum dan birokrasi, serta memperkuat pencegahan dan pemberantasan korupsi, narkoba, judi, dan penyeludupan.	4. Optimalisasi Tata Kelola Pemerintahan 4. Optimalisasi Tata Kelola Pemerintahan			323.658.000,00	SATUAN POLISI PAMONG PRAJA
	1.05.02.2.02	Penegakan Peraturan Daerah Kabupaten/Kota dan Peraturan Bupati/Wali Kota	*IKU : Persentase Penyelesaian Gangguan Ketentraman, Ketertiban Umum dan Perlindungan Masyarakat* *• Persentase Peraturan Daerah dan Peraturan Bupati terdapat unsur sangsi yang ditegakkan*				68,9 Persen	100 Persen 68,9 Persen	349.972.500,00	485.972.500,00	409.669.000,00	59.696.500,00			Memperkuat reformasi politik, hukum dan birokrasi, serta memperkuat pencegahan dan pemberantasan korupsi, narkoba, judi, dan penyeludupan.	4. Optimalisasi Tata Kelola Pemerintahan 4. Optimalisasi Tata Kelola Pemerintahan	Meningkatnya Peraturan Daerah dan Peraturan Bupati yang ditegakkan		788.737.500,00	SATUAN POLISI PAMONG PRAJA
	1.05.02.2.02.0010	Sosialisasi Penegakan Peraturan Daerah dan Peraturan Kepala Daerah																		
			Jumlah Laporan Hasil Pelaksanaan Sosialisasi Penegakan Peraturan Daerah dan Peraturan Kepala Daerah				4 Laporan	4 Laporan	69.392.000,00	205.392.000,00	195.164.000,00	125.772.000,00	Kab. Banjar, Semua Kecamatan, Semua Kel/Desa	DANA ALOKASI UMUM (DAU)	Memperkuat reformasi politik, hukum dan birokrasi, serta memperkuat pencegahan dan pemberantasan korupsi, narkoba, judi, dan penyeludupan.	4. Optimalisasi Tata Kelola Pemerintahan 4. Optimalisasi Tata Kelola Pemerintahan			279.765.000,00	SATUAN POLISI PAMONG PRAJA
	1.05.02.2.02.0011	Penanganan Atas Pelanggaran Peraturan Daerah dan Peraturan Kepala daerah																		
			Jumlah Laporan Pelaksanaan Penanganan Atas Pelanggaran Peraturan Daerah dan Peraturan kepala daerah Sesuai SOP				4 Laporan	4 Laporan	225.540.500,00	225.540.500,00	181.593.000,00	-43.947.500,00	Kab. Banjar, Semua Kecamatan, Semua Kel/Desa	DANA ALOKASI UMUM (DAU)	Memperkuat reformasi politik, hukum dan birokrasi, serta memperkuat pencegahan dan pemberantasan korupsi, narkoba, judi, dan penyeludupan.	4. Optimalisasi Tata Kelola Pemerintahan 4. Optimalisasi Tata Kelola Pemerintahan			417.632.500,00	SATUAN POLISI PAMONG PRAJA
	1.05.02.2.02.0012	Pengawasan Atas Kepatuhan Terhadap Pelaksanaan Peraturan Daerah dan Peraturan Kepala Daerah																		

NO	KODE	URUSAN / BIDANG URUSAN / PROGRAM / KEGIATAN / SUB KEGIATAN	INDIKATOR PROGRAM / KEGIATAN / SUB KEGIATAN	TARGET AKHIR PERIODE RENSTRA OPD	REALISASI CAPAIAN RENJA OPD TAHUN 2023	PRAKIRAAN CAPAIAN TARGET RENJA OPD TAHUN 2024	CAPAIAN KINERJA DAN KERANGKA PENDANAAN										KELOMPOK SASARAN	PRAKIRAAN MAJU RENCANA TAHUN 2026		PERANGKAT DAERAH PENANGGUNG JAWAB
							TARGET 2025		PAGU INDIKATIF (Rp)			Bertambah/Berkurang (10-12)	LOKASI	SUMBER DANA	PRIORITAS			TARGET	PAGU INDIKATIF (Rp)	
							SEBELUM	SESUDAH	RKPD 2025	APBD 2025	RKPD PERUBAHAN 2025				NASIONAL	DAERAH				
1	2	3	4	5	6	7	8	9	10	11	12	13	14	15	16	17	18	19	20	21
			Jumlah Laporan Hasil Pelaksanaan Pengawasan yang Dilakukan Terhadap Kepatuhan Terhadap Pelaksanaan Peraturan Daerah dan Peraturan Kepala Daerah				4 Laporan	4 Laporan	55.040.000,00	55.040.000,00	32.912.000,00	-22.128.000,00	Kab. Banjar, Semua Kecamatan, Semua Kel/Desa	DANA ALOKASI UMUM (DAU)	Memperkuat reformasi politik, hukum dan birokrasi, serta memperkuat pencegahan dan pemberantasan korupsi, narkoba, judi, dan penyeludupan.	4. Optimalisasi Tata Kelola Pemerintahan 4. Optimalisasi Tata Kelola Pemerintahan			91.340.000,00	SATUAN POLISI PAMONG PRAJA
	1.05.02.2.03	Pembinaan Penyidik Pegawai Negeri Sipil (PPNS) Kabupaten/Kota	*IKU : Persentase Penyelesaian Gangguan Ketentraman, Ketertiban Umum dan Perlindungan Masyarakat* *• Persentase peningkatan Jumlah Polisi Pamong Praja yang memiliki kualitas sebagai PPNS*				100 Persen	100 Persen	200.000.000,00	200.000.000,00	200.000.000,00	0,00			Memperkuat reformasi politik, hukum dan birokrasi, serta memperkuat pencegahan dan pemberantasan korupsi, narkoba, judi, dan penyeludupan.	4. Optimalisasi Tata Kelola Pemerintahan 4. Optimalisasi Tata Kelola Pemerintahan	Meningkatnya Polisi Pamong Praja yang memiliki kualitas sebagai PPNS		160.000.000,00	SATUAN POLISI PAMONG PRAJA
	1.05.02.2.03.0006	Pengembangan Kapasitas dan Karier PPNS																		
			Jumlah Laporan Hasil Pengembangan dan Peningkatan Kapasitas Pejabat PPNS Penegak Perda				1 Laporan	1 Laporan	200.000.000,00	200.000.000,00	200.000.000,00	0,00	Kab. Banjar, Semua Kecamatan, Semua Kel/Desa	DANA ALOKASI UMUM (DAU)	Memperkuat reformasi politik, hukum dan birokrasi, serta memperkuat pencegahan dan pemberantasan korupsi, narkoba, judi, dan penyeludupan.	4. Optimalisasi Tata Kelola Pemerintahan 4. Optimalisasi Tata Kelola Pemerintahan			160.000.000,00	SATUAN POLISI PAMONG PRAJA
		DINAS PEMADAM KEBAKARAN DAN PENYELAMATAN							**17.656.566.606,00**	**20.157.161.729,00**	**25.859.860.602,00**	**8.203.293.996,00**							**32.833.157.986,00**	
	1	**URUSAN PEMERINTAHAN WAJIB YANG BERKAITAN DENGAN PELAYANAN DASAR**							**17.656.566.606,00**	**20.157.161.729,00**	**25.859.860.602,00**	**8.203.293.996,00**							**32.833.157.986,00**	
	1.05	**URUSAN PEMERINTAHAN BIDANG KETENTERAMAN DAN KETERTIBAN UMUM SERTA PERLINDUNGAN MASYARAKAT**							**17.656.566.606,00**	**20.157.161.729,00**	**25.859.860.602,00**	**8.203.293.996,00**							**32.833.157.986,00**	
1.	**1.05.01**	**PROGRAM PENUNJANG URUSAN PEMERINTAHAN DAERAH KABUPATEN/KOTA**	**Indeks Kepatuhan dan Kinerja Intern (IKKI) DPKP**				**78 Persen**	**78 Persen**	**14.693.842.322,00**	**14.244.464.000,00**	**13.783.836.600,00**	**2.512.287.420,00**							**17.206.129.742,00**	
	1.05.01.2.01	Perencanaan, Penganggaran, dan Evaluasi Kinerja Perangkat Daerah	*Persentase Dokumen Perencanaan, Penganggaran dan Evaluasi Kinerja Perangkat Daerah Tepat Waktu dan Tepat Mutu*				72 Dokumen	100 Persen	48.628.500,00	48.628.500,00	48.533.500,00	-95.000,00			-	4. Optimalisasi Tata Kelola Pemerintahan 4. Optimalisasi Tata Kelola Pemerintahan	DPKP Kab. Banjar		85.715.171,00	DINAS PEMADAM KEBAKARAN DAN PENYELAMATAN
	1.05.01.2.01.0001	Penyusunan Dokumen Perencanaan Perangkat Daerah																		
			Jumlah Dokumen Perencanaan Perangkat Daerah				7 Dokumen	7 Dokumen	14.499.000,00	14.499.000,00	14.499.000,00	0,00	Semua Kota/Kab, Semua Kecamatan, Semua Kel/Desa Kab. Banjar, Martapura, Semua Kel/Desa	DANA ALOKASI UMUM (DAU)	-	4. Optimalisasi Tata Kelola Pemerintahan 4. Optimalisasi Tata Kelola Pemerintahan			18.232.894,00	DINAS PEMADAM KEBAKARAN DAN PENYELAMATAN
	1.05.01.2.01.0002	Koordinasi dan Penyusunan Dokumen RKA-SKPD																		
			Jumlah Dokumen RKA-SKPD dan Laporan Hasil Koordinasi Penyusunan Dokumen RKA-SKPD				2 Dokumen	1 Dokumen	4.615.000,00	4.615.000,00	4.615.000,00	0,00	Semua Kota/Kab, Semua Kecamatan, Semua Kel/Desa	DANA ALOKASI UMUM (DAU)	-	4. Optimalisasi Tata Kelola Pemerintahan 4. Optimalisasi Tata Kelola Pemerintahan			12.155.063,00	DINAS PEMADAM KEBAKARAN DAN PENYELAMATAN
	1.05.01.2.01.0003	Koordinasi dan Penyusunan Dokumen Perubahan RKA-SKPD																		
			Jumlah Dokumen Perubahan RKA-SKPD dan Laporan Hasil Koordinasi Penyusunan Dokumen Perubahan RKA-SKPD				2 Dokumen	1 Dokumen	4.615.000,00	4.615.000,00	4.615.000,00	0,00	Semua Kota/Kab, Semua Kecamatan, Semua Kel/Desa	DANA ALOKASI UMUM (DAU)	-	4. Optimalisasi Tata Kelola Pemerintahan 4. Optimalisasi Tata Kelola Pemerintahan			12.155.063,00	DINAS PEMADAM KEBAKARAN DAN PENYELAMATAN
	1.05.01.2.01.0004	Koordinasi dan Penyusunan DPA-SKPD																		
			Jumlah Dokumen DPA-SKPD dan Laporan Hasil Koordinasi Penyusunan Dokumen DPA-SKPD				2 Dokumen	1 Dokumen	4.615.000,00	4.615.000,00	4.615.000,00	0,00	Semua Kota/Kab, Semua Kecamatan, Semua Kel/Desa	DANA ALOKASI UMUM (DAU)	-	4. Optimalisasi Tata Kelola Pemerintahan 4. Optimalisasi Tata Kelola Pemerintahan			8.508.544,00	DINAS PEMADAM KEBAKARAN DAN PENYELAMATAN
	1.05.01.2.01.0005	Koordinasi dan Penyusunan Perubahan DPA- SKPD																		
			Jumlah Dokumen Perubahan DPA-SKPD dan Laporan Hasil Koordinasi Penyusunan Dokumen Perubahan DPA-SKPD				2 Dokumen	1 Dokumen	4.615.000,00	4.615.000,00	4.615.000,00	0,00	Kab. Banjar, Semua Kecamatan, Semua Kel/Desa	DANA ALOKASI UMUM (DAU)	-	4. Optimalisasi Tata Kelola Pemerintahan 4. Optimalisasi Tata Kelola Pemerintahan			8.508.544,00	DINAS PEMADAM KEBAKARAN DAN PENYELAMATAN
	1.05.01.2.01.0007	Evaluasi Kinerja Perangkat Daerah																		
			Jumlah Laporan Evaluasi Kinerja Perangkat Daerah				3 Laporan	30 Laporan	6.439.500,00	6.439.500,00	6.344.500,00	-95.000,00	Kab. Banjar, Semua Kecamatan, Semua Kel/Desa	DANA ALOKASI UMUM (DAU)	-	4. Optimalisasi Tata Kelola Pemerintahan 4. Optimalisasi Tata Kelola Pemerintahan			12.155.063,00	DINAS PEMADAM KEBAKARAN DAN PENYELAMATAN
	1.05.01.2.01.0008	Penyelenggaraan Walidata Pendukung Statistik Sektoral Daerah																		
			Jumlah Dokumen Hasil Penyelenggaraan Walidata Pendukung Statistik Sektoral Daerah				4 Dokumen	4 Dokumen	4.615.000,00	4.615.000,00	4.615.000,00	0,00	Kab. Banjar, Semua Kecamatan, Semua Kel/Desa	DANA ALOKASI UMUM (DAU)	-	4. Optimalisasi Tata Kelola Pemerintahan 4. Optimalisasi Tata Kelola Pemerintahan			7.000.000,00	DINAS PEMADAM KEBAKARAN DAN PENYELAMATAN
	1.05.01.2.01.0009	Pelaksanaan Pengumpulan Data Statistik Sektoral Daerah																		
			Jumlah Data Statistik Sektoral Daerah yang Telah Dikumpulkan dan Diperiksa Lingkup Perangkat Daerah				50 Data	50 Data	4.615.000,00	4.615.000,00	4.615.000,00	0,00	Kab. Banjar, Semua Kecamatan, Semua Kel/Desa	DANA ALOKASI UMUM (DAU)	-	4. Optimalisasi Tata Kelola Pemerintahan 4. Optimalisasi Tata Kelola Pemerintahan			7.000.000,00	DINAS PEMADAM KEBAKARAN DAN PENYELAMATAN
	1.05.01.2.02	Administrasi Keuangan Perangkat Daerah	*Persentase Tersusunnya Dokumen Keuangan Perangkat Daerah Tepat Waktu dan Tepat Mutu*				100 Persen	100 Persen	9.605.373.322,00	9.108.495.000,00	9.073.430.000,00	-531.943.322,00			-	4. Optimalisasi Tata Kelola Pemerintahan 4. Optimalisasi Tata Kelola Pemerintahan	DPKP Kab. Banjar		9.499.024.823,00	DINAS PEMADAM KEBAKARAN DAN PENYELAMATAN
	1.05.01.2.02.0001	Penyediaan Gaji dan Tunjangan ASN																		
			Jumlah Orang yang Menerima Gaji dan Tunjangan ASN				94 Orang/bulan	103 Orang/bulan	9.448.498.322,00	8.905.900.000,00	8.905.900.000,00	-542.598.322,00	Kab. Banjar, Semua Kecamatan, Semua Kel/Desa Kab. Banjar, Martapura, Semua Kel/Desa	PENDAPATAN ASLI DAERAH (PAD) DANA ALOKASI UMUM (DAU)	-	4. Optimalisasi Tata Kelola Pemerintahan 4. Optimalisasi Tata Kelola Pemerintahan			9.448.498.322,00	DINAS PEMADAM KEBAKARAN DAN PENYELAMATAN
	1.05.01.2.02.0003	Pelaksanaan Penatausahaan dan Pengujian/Verifikasi Keuangan SKPD																		

NO	KODE	URUSAN / BIDANG URUSAN / PROGRAM / KEGIATAN / SUB KEGIATAN	INDIKATOR PROGRAM / KEGIATAN / SUB KEGIATAN	TARGET AKHIR PERIODE RENSTRA OPD	REALISASI CAPAIAN RENJA OPD TAHUN 2023	PRAKIRAAN CAPAIAN TARGET RENJA OPD TAHUN 2024	CAPAIAN KINERJA DAN KERANGKA PENDANAAN										KELOMPOK SASARAN	PRAKIRAAN MAJU RENCANA TAHUN 2026		PERANGKAT DAERAH PENANGGUNG JAWAB
							TARGET 2025		PAGU INDIKATIF (Rp)			Bertambah/Berkurang (10-12)	LOKASI	SUMBER DANA	PRIORITAS			TARGET	PAGU INDIKATIF (Rp)	
							SEBELUM	SESUDAH	RKPD 2025	APBD 2025	RKPD PERUBAHAN 2025				NASIONAL	DAERAH				
1	2	3	4	5	6	7	8	9	10	11	12	13	14	15	16	17	18	19	20	21
			Jumlah Dokumen Penatausahaan dan Pengujian/Verifikasi Keuangan SKPD				12 Dokumen	50 Dokumen	156.875.000,00	202.595.000,00	167.530.000,00	10.655.000,00	Kab. Banjar, Semua Kecamatan, Semua Kel/Desa Kab. Banjar, Martapura, Semua Kel/Desa	DANA ALOKASI UMUM (DAU)	-	4. Optimalisasi Tata Kelola Pemerintahan 4. Optimalisasi Tata Kelola Pemerintahan			50.526.501,00	DINAS PEMADAM KEBAKARAN DAN PENYELAMATAN
	1.05.01.2.03	Administrasi Barang Milik Daerah pada Perangkat Daerah	*Pelakasanaan Administrasi Barang Milik Daerah*				4 Laporan	4 Laporan	1.597.000,00	1.597.000,00	1.544.000,00	-53.000,00			-	4. Optimalisasi Tata Kelola Pemerintahan 4. Optimalisasi Tata Kelola Pemerintahan	DPKP Kab. Banjar		1.500.000,00	DINAS PEMADAM KEBAKARAN DAN PENYELAMATAN
	1.05.01.2.03.0006	Penatausahaan Barang Milik Daerah pada SKPD																		
			Jumlah Laporan Penatausahaan Barang Milik Daerah pada SKPD				4 Laporan	6 Laporan	1.597.000,00	1.597.000,00	1.544.000,00	-53.000,00	Kab. Banjar, Semua Kecamatan, Semua Kel/Desa Kab. Banjar, Martapura, Semua Kel/Desa	DANA ALOKASI UMUM (DAU)	-	4. Optimalisasi Tata Kelola Pemerintahan 4. Optimalisasi Tata Kelola Pemerintahan			1.500.000,00	DINAS PEMADAM KEBAKARAN DAN PENYELAMATAN
	1.05.01.2.05	Administrasi Kepegawaian Perangkat Daerah	*Layanan Administrasi Kepegawaian Perangkat Daerah*				100 Persen	100 Persen	75.000.000,00	60.000.000,00	30.000.000,00	-45.000.000,00			-	- -	DPKP Kab. Banjar		121.550.625,00	DINAS PEMADAM KEBAKARAN DAN PENYELAMATAN
	1.05.01.2.05.0002	Pengadaan Pakaian Dinas beserta Atribut Kelengkapannya																		
			Jumlah Paket Pakaian Dinas beserta Atribut Kelengkapan				0 Paket	0 Paket	0,00	0,00	0,00	0,00	Kab. Banjar, Semua Kecamatan, Semua Kel/Desa	DANA ALOKASI UMUM (DAU)	-	- -			0,00	DINAS PEMADAM KEBAKARAN DAN PENYELAMATAN
	1.05.01.2.05.0011	Bimbingan Teknis Implementasi Peraturan Perundang-Undangan																		
			Jumlah Orang yang Mengikuti Bimbingan Teknis Implementasi Peraturan Perundang-Undangan				94 Orang	30 Orang	75.000.000,00	60.000.000,00	30.000.000,00	-45.000.000,00	Kab. Banjar, Semua Kecamatan, Semua Kel/Desa	DANA ALOKASI UMUM (DAU)	-	4. Optimalisasi Tata Kelola Pemerintahan 4. Optimalisasi Tata Kelola Pemerintahan			121.550.625,00	DINAS PEMADAM KEBAKARAN DAN PENYELAMATAN
	1.05.01.2.06	Administrasi Umum Perangkat Daerah	*Penyelenggaraan Penunjang Administrasi Perkantoran*				100 Persen	100 Persen	679.987.000,00	619.987.000,00	551.762.100,00	-128.224.900,00			-	4. Optimalisasi Tata Kelola Pemerintahan 4. Optimalisasi Tata Kelola Pemerintahan	DPKP Kab. Banjar		743.930.023,00	DINAS PEMADAM KEBAKARAN DAN PENYELAMATAN
	1.05.01.2.06.0001	Penyediaan Komponen Instalasi Listrik/Penerangan Bangunan Kantor																		
			Jumlah Paket Komponen Instalasi Listrik/Penerangan Bangunan Kantor yang Disediakan				4 Paket	4 Paket	26.118.000,00	26.118.000,00	26.118.000,00	0,00	Kab. Banjar, Semua Kecamatan, Semua Kel/Desa	DANA ALOKASI UMUM (DAU)	-	4. Optimalisasi Tata Kelola Pemerintahan 4. Optimalisasi Tata Kelola Pemerintahan			15.030.023,00	DINAS PEMADAM KEBAKARAN DAN PENYELAMATAN
	1.05.01.2.06.0002	Penyediaan Peralatan dan Perlengkapan Kantor																		
			Jumlah Paket Peralatan dan Perlengkapan Kantor yang Disediakan				1 Paket	1 Paket	16.710.000,00	16.710.000,00	0,00	-16.710.000,00	Kab. Banjar, Semua Kecamatan, Semua Kel/Desa	DANA ALOKASI UMUM (DAU)	-	4. Optimalisasi Tata Kelola Pemerintahan 4. Optimalisasi Tata Kelola Pemerintahan			110.000.000,00	DINAS PEMADAM KEBAKARAN DAN PENYELAMATAN
	1.05.01.2.06.0003	Penyediaan Peralatan Rumah Tangga																		
			Jumlah Paket Peralatan Rumah Tangga yang Disediakan				1 Paket	2 Paket	38.109.000,00	38.109.000,00	38.109.000,00	0,00	Kab. Banjar, Semua Kecamatan, Semua Kel/Desa	DANA ALOKASI UMUM (DAU)	-	4. Optimalisasi Tata Kelola Pemerintahan 4. Optimalisasi Tata Kelola Pemerintahan			110.000.000,00	DINAS PEMADAM KEBAKARAN DAN PENYELAMATAN
	1.05.01.2.06.0004	Penyediaan Bahan Logistik Kantor																		
			Jumlah Paket Bahan Logistik Kantor yang Disediakan				12 Paket	12 Paket	136.855.500,00	136.855.500,00	127.395.000,00	-9.460.500,00	Kab. Banjar, Semua Kecamatan, Semua Kel/Desa	DANA ALOKASI UMUM (DAU)	-	4. Optimalisasi Tata Kelola Pemerintahan 4. Optimalisasi Tata Kelola Pemerintahan			66.000.000,00	DINAS PEMADAM KEBAKARAN DAN PENYELAMATAN
	1.05.01.2.06.0005	Penyediaan Barang Cetakan dan Penggandaan																		
			Jumlah Paket Barang Cetakan dan Penggandaan yang Disediakan				12 Paket	12 Paket	37.808.000,00	37.808.000,00	25.753.600,00	-12.054.400,00	Kab. Banjar, Semua Kecamatan, Semua Kel/Desa	DANA ALOKASI UMUM (DAU)	-	4. Optimalisasi Tata Kelola Pemerintahan 4. Optimalisasi Tata Kelola Pemerintahan			22.000.000,00	DINAS PEMADAM KEBAKARAN DAN PENYELAMATAN
	1.05.01.2.06.0007	Penyediaan Bahan/Material																		
			Jumlah Paket Bahan/Material yang Disediakan				1 Paket	1 Paket	3.926.500,00	3.926.500,00	3.926.500,00	0,00	Kab. Banjar, Semua Kecamatan, Semua Kel/Desa	DANA ALOKASI UMUM (DAU)	-	4. Optimalisasi Tata Kelola Pemerintahan 4. Optimalisasi Tata Kelola Pemerintahan			11.000.000,00	DINAS PEMADAM KEBAKARAN DAN PENYELAMATAN
	1.05.01.2.06.0008	Fasilitasi Kunjungan Tamu																		
			Jumlah Laporan Fasilitasi Kunjungan Tamu				12 Laporan	12 Laporan	20.460.000,00	20.460.000,00	20.460.000,00	0,00	Kab. Banjar, Semua Kecamatan, Semua Kel/Desa	DANA ALOKASI UMUM (DAU)	-	4. Optimalisasi Tata Kelola Pemerintahan 4. Optimalisasi Tata Kelola Pemerintahan			9.900.000,00	DINAS PEMADAM KEBAKARAN DAN PENYELAMATAN
	1.05.01.2.06.0009	Penyelenggaraan Rapat Koordinasi dan Konsultasi SKPD																		
			Jumlah Laporan Penyelenggaraan Rapat Koordinasi dan Konsultasi SKPD				12 Laporan	12 Laporan	400.000.000,00	340.000.000,00	310.000.000,00	-90.000.000,00	Kab. Banjar, Semua Kecamatan, Semua Kel/Desa	DANA ALOKASI UMUM (DAU)	-	4. Optimalisasi Tata Kelola Pemerintahan 4. Optimalisasi Tata Kelola Pemerintahan			400.000.000,00	DINAS PEMADAM KEBAKARAN DAN PENYELAMATAN
	1.05.01.2.07	Pengadaan Barang Milik Daerah Penunjang Urusan Pemerintah Daerah	*pelayanan Penyediaan Barang Milik Daerah*				100 Persen	100 Persen	901.750.000,00	891.750.000,00	1.039.061.500,00	137.311.500,00			-	4. Optimalisasi Tata Kelola Pemerintahan 4. Optimalisasi Tata Kelola Pemerintahan	DPKP Kab. Banjar		1.203.610.100,00	DINAS PEMADAM KEBAKARAN DAN PENYELAMATAN
	1.05.01.2.07.0002	Pengadaan Kendaraan Dinas Operasional atau Lapangan																		
			Jumlah Unit Kendaraan Dinas Operasional atau Lapangan yang Disediakan				0 Unit	0 Unit	0,00	0,00	0,00	0,00	Kab. Banjar, Semua Kecamatan, Semua Kel/Desa	DANA ALOKASI UMUM (DAU)	-	4. Optimalisasi Tata Kelola Pemerintahan 4. Optimalisasi Tata Kelola Pemerintahan			0,00	DINAS PEMADAM KEBAKARAN DAN PENYELAMATAN
	1.05.01.2.07.0005	Pengadaan Mebel																		
			Jumlah Paket Mebel yang Disediakan				10 Unit	44 Unit	77.246.000,00	77.246.000,00	132.334.000,00	55.088.000,00	Kab. Banjar, Semua Kecamatan, Semua Kel/Desa	DANA ALOKASI UMUM (DAU)	-	4. Optimalisasi Tata Kelola Pemerintahan 4. Optimalisasi Tata Kelola Pemerintahan			55.000.000,00	DINAS PEMADAM KEBAKARAN DAN PENYELAMATAN
	1.05.01.2.07.0006	Pengadaan Peralatan dan Mesin Lainnya																		
			Jumlah Unit Peralatan dan Mesin Lainnya yang Disediakan				38 Unit	55 Unit	583.893.000,00	573.893.000,00	666.116.500,00	82.223.500,00	Kab. Banjar, Semua Kecamatan, Semua Kel/Desa	DANA ALOKASI UMUM (DAU)	-	4. Optimalisasi Tata Kelola Pemerintahan 4. Optimalisasi Tata Kelola Pemerintahan			708.610.100,00	DINAS PEMADAM KEBAKARAN DAN PENYELAMATAN
	1.05.01.2.07.0009	Pengadaan Gedung Kantor atau Bangunan Lainnya																		
			Jumlah Unit Gedung Kantor atau Bangunan Lainnya yang Disediakan				2 Unit	1 Unit	240.611.000,00	240.611.000,00	240.611.000,00	0,00	Kab. Banjar, Semua Kecamatan, Semua Kel/Desa	DANA ALOKASI UMUM (DAU)	-	4. Optimalisasi Tata Kelola Pemerintahan 4. Optimalisasi Tata Kelola Pemerintahan			440.000.000,00	DINAS PEMADAM KEBAKARAN DAN PENYELAMATAN

NO	KODE	URUSAN / BIDANG URUSAN / PROGRAM / KEGIATAN / SUB KEGIATAN	INDIKATOR PROGRAM / KEGIATAN / SUB KEGIATAN	TARGET AKHIR PERIODE RENSTRA OPD	REALISASI CAPAIAN RENJA OPD TAHUN 2023	PRAKIRAAN CAPAIAN TARGET RENJA OPD TAHUN 2024	CAPAIAN KINERJA DAN KERANGKA PENDANAAN										KELOMPOK SASARAN	PRAKIRAAN MAJU RENCANA TAHUN 2026		PERANGKAT DAERAH PENANGGUNG JAWAB
							TARGET 2025		PAGU INDIKATIF (Rp)			Bertambah/Berkurang (10-12)	LOKASI	SUMBER DANA	PRIORITAS			TARGET	PAGU INDIKATIF (Rp)	
							SEBELUM	SESUDAH	RKPD 2025	APBD 2025	RKPD PERUBAHAN 2025				NASIONAL	DAERAH				
1	2	3	4	5	6	7	8	9	10	11	12	13	14	15	16	17	18	19	20	21
	1.05.01.2.08	Penyediaan Jasa Penunjang Urusan Pemerintahan Daerah	*Penyediaan Jasa Penunjang Urusan Pemerintah Daerah*				100 Persen	100 Persen	2.064.337.500,00	1.904.337.500,00	1.358.337.500,00	-706.000.000,00			-	4. Optimalisasi Tata Kelola Pemerintahan 4. Optimalisasi Tata Kelola Pemerintahan	DPKP Kab. Banjar		3.445.900.000,00	DINAS PEMADAM KEBAKARAN DAN PENYELAMATAN
	1.05.01.2.08.0002	Penyediaan Jasa Komunikasi, Sumber Daya Air dan Listrik																		
			Jumlah Laporan Penyediaan Jasa Komunikasi, Sumber Daya Air dan Listrik yang Disediakan				12 Laporan	12 Laporan	121.277.500,00	121.277.500,00	121.277.500,00	0,00	Kab. Banjar, Semua Kecamatan, Semua Kel/Desa	DANA ALOKASI UMUM (DAU)	-	4. Optimalisasi Tata Kelola Pemerintahan 4. Optimalisasi Tata Kelola Pemerintahan			158.000.000,00	DINAS PEMADAM KEBAKARAN DAN PENYELAMATAN
	1.05.01.2.08.0004	Penyediaan Jasa Pelayanan Umum Kantor																		
			Jumlah Laporan Penyediaan Jasa Pelayanan Umum Kantor yang Disediakan				12 Laporan	12 Laporan	1.943.060.000,00	1.783.060.000,00	1.237.060.000,00	-706.000.000,00	Kab. Banjar, Semua Kecamatan, Semua Kel/Desa	DANA ALOKASI UMUM (DAU)	-	4. Optimalisasi Tata Kelola Pemerintahan 4. Optimalisasi Tata Kelola Pemerintahan			3.287.900.000,00	DINAS PEMADAM KEBAKARAN DAN PENYELAMATAN
	1.05.01.2.09	Pemeliharaan Barang Milik Daerah Penunjang Urusan Pemerintahan Daerah	*Pemeliharaan Barang Milik Daerah*				100 Persen	100 Persen	1.317.169.000,00	1.609.669.000,00	1.681.168.000,00	363.999.000,00			-	4. Optimalisasi Tata Kelola Pemerintahan 4. Optimalisasi Tata Kelola Pemerintahan	DPKP Kab. Banjar		2.104.899.000,00	DINAS PEMADAM KEBAKARAN DAN PENYELAMATAN
	1.05.01.2.09.0001	Penyediaan Jasa Pemeliharaan, Biaya Pemeliharaan, dan Pajak Kendaraan Perorangan Dinas atau Kendaraan Dinas Jabatan																		
			Jumlah Kendaraan Perorangan Dinas atau Kendaraan Dinas Jabatan yang Dipelihara dan dibayarkan Pajaknya				0 Unit	1 Unit	42.750.000,00	42.750.000,00	42.750.000,00	0,00	-	DANA ALOKASI UMUM (DAU)	-	4. Optimalisasi Tata Kelola Pemerintahan 4. Optimalisasi Tata Kelola Pemerintahan			0,00	DINAS PEMADAM KEBAKARAN DAN PENYELAMATAN
	1.05.01.2.09.0002	Penyediaan Jasa Pemeliharaan, Biaya Pemeliharaan, Pajak dan Perizinan Kendaraan Dinas Operasional atau Lapangan																		
			Jumlah Kendaraan Dinas Operasional atau Lapangan yang Dipelihara dan dibayarkan Pajak dan Perizinannya				7 Unit	6 Unit	161.120.000,00	161.120.000,00	161.120.000,00	0,00	Kab. Banjar, Semua Kecamatan, Semua Kel/Desa	DANA ALOKASI UMUM (DAU)	-	4. Optimalisasi Tata Kelola Pemerintahan 4. Optimalisasi Tata Kelola Pemerintahan			241.912.000,00	DINAS PEMADAM KEBAKARAN DAN PENYELAMATAN
	1.05.01.2.09.0003	Penyediaan Jasa Pemeliharaan, Biaya Pemeliharaan dan Perizinan Alat Besar																		
			Jumlah Alat Besar yang Dipelihara dan dibayarkan Perizinannya				17 Unit	17 Unit	647.286.000,00	647.286.000,00	718.785.000,00	71.499.000,00	Kab. Banjar, Semua Kecamatan, Semua Kel/Desa	DANA ALOKASI UMUM (DAU)	-	4. Optimalisasi Tata Kelola Pemerintahan 4. Optimalisasi Tata Kelola Pemerintahan			1.260.000.000,00	DINAS PEMADAM KEBAKARAN DAN PENYELAMATAN
	1.05.01.2.09.0006	Pemeliharaan Peralatan dan Mesin Lainnya																		
			Jumlah Peralatan dan Mesin Lainnya yang Dipelihara				136 Unit	49 Unit	33.370.000,00	33.370.000,00	33.370.000,00	0,00	Kab. Banjar, Semua Kecamatan, Semua Kel/Desa	DANA ALOKASI UMUM (DAU)	-	4. Optimalisasi Tata Kelola Pemerintahan 4. Optimalisasi Tata Kelola Pemerintahan			55.792.000,00	DINAS PEMADAM KEBAKARAN DAN PENYELAMATAN
	1.05.01.2.09.0009	Pemeliharaan/Rehabilitasi Gedung Kantor dan Bangunan Lainnya																		
			Jumlah Gedung Kantor dan Bangunan Lainnya yang Dipelihara/Direhabilitasi				1 Unit	1 Unit	235.200.000,00	527.700.000,00	527.700.000,00	292.500.000,00	Kab. Banjar, Semua Kecamatan, Semua Kel/Desa	DANA ALOKASI UMUM (DAU)	-	4. Optimalisasi Tata Kelola Pemerintahan 4. Optimalisasi Tata Kelola Pemerintahan			330.000.000,00	DINAS PEMADAM KEBAKARAN DAN PENYELAMATAN
	1.05.01.2.09.0010	Pemeliharaan/Rehabilitasi Sarana dan Prasarana Gedung Kantor atau Bangunan Lainnya																		
			Jumlah Sarana dan Prasarana Gedung Kantor atau Bangunan Lainnya yang Dipelihara/Direhabilitasi				2 Unit	1 Unit	47.443.000,00	47.443.000,00	47.443.000,00	0,00	Kab. Banjar, Semua Kecamatan, Semua Kel/Desa	DANA ALOKASI UMUM (DAU)	-	4. Optimalisasi Tata Kelola Pemerintahan 4. Optimalisasi Tata Kelola Pemerintahan			52.195.000,00	DINAS PEMADAM KEBAKARAN DAN PENYELAMATAN
	1.05.01.2.09.0011	Pemeliharaan/Rehabilitasi Sarana dan Prasarana Pendukung Gedung Kantor atau Bangunan Lainnya																		
			Jumlah Sarana dan Prasarana Pendukung Gedung Kantor atau Bangunan Lainnya yang Dipelihara/Direhabilitasi				2 Unit	2 Unit	150.000.000,00	150.000.000,00	150.000.000,00	0,00	Kab. Banjar, Semua Kecamatan, Semua Kel/Desa	DANA ALOKASI UMUM (DAU)	-	4. Optimalisasi Tata Kelola Pemerintahan 4. Optimalisasi Tata Kelola Pemerintahan			165.000.000,00	DINAS PEMADAM KEBAKARAN DAN PENYELAMATAN
2.	**1.05.04**	**PROGRAM PENCEGAHAN, PENANGGULANGAN, PENYELAMATAN KEBAKARAN DAN PENYELAMATAN NON KEBAKARAN**	**Persentase layanan pelaksanaan pemadaman dan pengendalian kebakaran Persentase layanan pemberdayaan masyarakat/relawan kebakaran Persentase layanan respon cepat (Response Time) penanggulangan kejadian kebakaran**				**100 27.59 86.65 Persen Persen Persen**	**100 27.59 86.85 Persen Persen Persen**	**2.962.724.284,00**	**5.912.697.729,00**	**12.076.024.002,00**	**12.664.303.960,00**							**15.627.028.244,00**	
	1.05.04.2.01	Pencegahan, Pengendalian, Pemadaman, Penyelamatan, dan Penanganan Bahan Berbahaya dan Beracun Kebakaran dalam Daerah Kabupaten/Kota	*IKU DPKP 1:Indeks Kepuasan Masyarakat IKU DPKP 2:Persentase Cakupan Layanan Pencegahan,Pemberdayaan Masyarakat,Pemadaman Kebakaran, Penyelamatan dan Evakuasi Korban Kebakaran dan Non Kebakaran Pelaksanaan Pencegahan, Pengendalian, Pemadaman, Penyelamatan, dan Penanganan Bahan Berbahaya dan Beracun Kebakaran dalam Daerah Kabupaten/Kota*				100 Persen	100 Persen 82.89 Persen 87 Persen	2.124.392.800,00	4.570.805.800,00	9.664.107.720,00	7.539.714.920,00			Memperkuat penyelarasan kehidupan yang harmonis dengan lingkungan, alam, dan budaya serta peningkatan toleransi antarumat beragama untuk mencapai masyarakat yang adil dan makmur.	4. Optimalisasi Tata Kelola Pemerintahan 4. Optimalisasi Tata Kelola Pemerintahan	wilayah Kab. banjar		12.718.972.860,00	DINAS PEMADAM KEBAKARAN DAN PENYELAMATAN
	1.05.04.2.01.0002	Pemadaman dan Pengendalian Kebakaran dalam Daerah Kabupaten/Kota																		
			Jumlah Laporan Hasil Pelaksanaan Kegiatan Kesiapsiagaan Petugas Piket dan Pemadaman Kebakaran dalam Daerah Kabupaten/Kota				12 Laporan	365 Laporan	312.110.000,00	282.110.000,00	372.703.200,00	60.593.200,00	Kab. Banjar, Semua Kecamatan, Semua Kel/Desa	DANA ALOKASI UMUM (DAU)	Memperkuat penyelarasan kehidupan yang harmonis dengan lingkungan, alam, dan budaya serta peningkatan toleransi antarumat beragama untuk mencapai masyarakat yang adil dan makmur.	4. Optimalisasi Tata Kelola Pemerintahan 4. Optimalisasi Tata Kelola Pemerintahan			343.321.000,00	DINAS PEMADAM KEBAKARAN DAN PENYELAMATAN
	1.05.04.2.01.0003	Penyelamatan dan Evakuasi Korban Kebakaran dan Non Kebakaran																		
			Jumlah Dokumen Hasil Pelaksanaan Kegiatan Kesiapsiagaan Petugas Piket dan Penyelamatan/Evakuasi Saat Penanggulangan Kebakaran dan Non Kebakaran				12 Dokumen	365 Dokumen	858.120.000,00	787.393.000,00	538.641.400,00	-319.478.600,00	Kab. Banjar, Semua Kecamatan, Semua Kel/Desa	DANA ALOKASI UMUM (DAU)	Memperkuat penyelarasan kehidupan yang harmonis dengan lingkungan, alam, dan budaya serta peningkatan toleransi antarumat beragama untuk mencapai masyarakat yang adil dan makmur.	4. Optimalisasi Tata Kelola Pemerintahan 4. Optimalisasi Tata Kelola Pemerintahan			1.560.856.000,00	DINAS PEMADAM KEBAKARAN DAN PENYELAMATAN
	1.05.04.2.01.0007	Pembinaan Aparatur Pemadam Kebakaran																		

NO	KODE	URUSAN / BIDANG URUSAN / PROGRAM / KEGIATAN / SUB KEGIATAN	INDIKATOR PROGRAM / KEGIATAN / SUB KEGIATAN	TARGET AKHIR PERIODE RENSTRA OPD	REALISASI CAPAIAN RENJA OPD TAHUN 2023	PRAKIRAAN CAPAIAN TARGET RENJA OPD TAHUN 2024	CAPAIAN KINERJA DAN KERANGKA PENDANAAN										KELOMPOK SASARAN	PRAKIRAAN MAJU RENCANA TAHUN 2026		PERANGKAT DAERAH PENANGGUNG JAWAB
							TARGET 2025		PAGU INDIKATIF (Rp)			Bertambah/Berkurang (10-12)	LOKASI	SUMBER DANA	PRIORITAS			TARGET	PAGU INDIKATIF (Rp)	
							SEBELUM	SESUDAH	RKPD 2025	APBD 2025	RKPD PERUBAHAN 2025				NASIONAL	DAERAH				
1	2	3	4	5	6	7	8	9	10	11	12	13	14	15	16	17	18	19	20	21
			Jumlah Aparatur Pemadam Kebakaran yang Memiliki Sertifikasi Keterampilan Teknis dan Analis Dalam Pencegahan dan Penanggulangan Kebakaran				6 Orang	6 Orang	354.927.000,00	319.927.000,00	227.427.000,00	-127.500.000,00	Kab. Banjar, Semua Kecamatan, Semua Kel/Desa	DANA ALOKASI UMUM (DAU)	Memperkuat penyelarasan kehidupan yang harmonis dengan lingkungan, alam, dan budaya serta peningkatan toleransi antarumat beragama untuk mencapai masyarakat yang adil dan makmur.	4. Optimalisasi Tata Kelola Pemerintahan 4. Optimalisasi Tata Kelola Pemerintahan				588.225.000,00	DINAS PEMADAM KEBAKARAN DAN PENYELAMATAN
	1.05.04.2.01.0017	Pengadaan Sarana dan Prasarana Pencegahan, Penanggulangan Kebakaran dan Alat Pelindung Diri																		
			Jumlah Sarana dan Prasarana Untuk Pencegahan dan Penanggulangan Kebakaran dan Alat Pelindung Diri yang Sah dan Legal Sesuai Standar Teknis Terkait				6 Unit	428 Unit	360.098.800,00	2.952.238.800,00	8.319.399.120,00	7.959.300.320,00	Kab. Banjar, Semua Kecamatan, Semua Kel/Desa	DANA ALOKASI UMUM (DAU)	Memperkuat penyelarasan kehidupan yang harmonis dengan lingkungan, alam, dan budaya serta peningkatan toleransi antarumat beragama untuk mencapai masyarakat yang adil dan makmur.	4. Optimalisasi Tata Kelola Pemerintahan 4. Optimalisasi Tata Kelola Pemerintahan				10.049.141.960,00	DINAS PEMADAM KEBAKARAN DAN PENYELAMATAN
	1.05.04.2.01.0018	Penyelenggaraan Kerja Sama dan Koordinasi antar Daerah Berbatasan, antar Lembaga, dan Kemitraan dalam Pencegahan, Penanggulangan, Penyelamatan Kebakaran dan Penyelamatan Non Kebakaran																		
			Jumlah Dokumen Hasil Penyelenggaraan Kerja Sama dan Koordinasi antar Wilayah Kabupaten/Kota dalam Pencegahan, Penanggulangan Kebakaran dan Penyelamatan Kebakaran dan Non Kebakaran				5 Dokumen	1 Dokumen	29.981.000,00	24.981.000,00	13.231.000,00	-16.750.000,00	Kab. Banjar, Semua Kecamatan, Semua Kel/Desa	DANA ALOKASI UMUM (DAU)	Memperkuat penyelarasan kehidupan yang harmonis dengan lingkungan, alam, dan budaya serta peningkatan toleransi antarumat beragama untuk mencapai masyarakat yang adil dan makmur.	4. Optimalisasi Tata Kelola Pemerintahan 4. Optimalisasi Tata Kelola Pemerintahan				32.301.775,00	DINAS PEMADAM KEBAKARAN DAN PENYELAMATAN
	1.05.04.2.01.0019	Pelatihan Keluarga Tanggap Kebakaran Rumah Tangga																		
			Jumlah Keluarga yang Mengikuti Pelatihan Keluarga Tanggap Kebakaran Rumah Tangga				500 Keluarga	500 Keluarga	209.156.000,00	204.156.000,00	192.706.000,00	-16.450.000,00	Kab. Banjar, Semua Kecamatan, Semua Kel/Desa	DANA ALOKASI UMUM (DAU)	Memperkuat penyelarasan kehidupan yang harmonis dengan lingkungan, alam, dan budaya serta peningkatan toleransi antarumat beragama untuk mencapai masyarakat yang adil dan makmur.	4. Optimalisasi Tata Kelola Pemerintahan 4. Optimalisasi Tata Kelola Pemerintahan				145.127.125,00	DINAS PEMADAM KEBAKARAN DAN PENYELAMATAN
	1.05.04.2.02	Inspeksi Peralatan Proteksi Kebakaran	*IKU DPKP 1:Indeks Kepuasan Masyarakat* *IKU DPKP 2:Persentase Cakupan Layanan Pencegahan,Pemberdayaan Masyarakat,Pemadaman Kebakaran, Penyelamatan dan Evakuasi Korban Kebakaran dan Non Kebakaran* *Persentase Inspeksi Peralatan Proteksi Kebakaran Sesuai SOP*				4 Dokumen	100 Persen 82.89 Persen 87 Persen	116.880.000,00	106.880.000,00	63.379.200,00	-53.500.800,00			-	4. Optimalisasi Tata Kelola Pemerintahan 4. Optimalisasi Tata Kelola Pemerintahan	wilayah Kab. banjar			245.789.500,00	DINAS PEMADAM KEBAKARAN DAN PENYELAMATAN
	1.05.04.2.02.0001	Pendataan Sarana Prasarana Proteksi Kebakaran																		
			Jumlah Dokumen yang Memuat Data Bangunan/Gedung/Lingkungan yang Dipersyaratkan Harus Memiliki Sistem Proteksi Kebakaran				4 Dokumen	4 Dokumen	73.345.000,00	68.345.000,00	34.844.200,00	-38.500.800,00	Kab. Banjar, Semua Kecamatan, Semua Kel/Desa	DANA ALOKASI UMUM (DAU)	-	4. Optimalisasi Tata Kelola Pemerintahan 4. Optimalisasi Tata Kelola Pemerintahan				129.915.500,00	DINAS PEMADAM KEBAKARAN DAN PENYELAMATAN
	1.05.04.2.02.0002	Penilaian Sarana Prasarana Proteksi Kebakaran																		
			Jumlah Dokumen yang Memuat Data Bangunan/Gedung/Lingkungan yang Memenuhi Kelaikan Standar Sarana Prasarana Proteksi Kebakaran				4 Dokumen	4 Dokumen	43.535.000,00	38.535.000,00	28.535.000,00	-15.000.000,00	Kab. Banjar, Semua Kecamatan, Semua Kel/Desa	DANA ALOKASI UMUM (DAU)	-	4. Optimalisasi Tata Kelola Pemerintahan 4. Optimalisasi Tata Kelola Pemerintahan				115.874.000,00	DINAS PEMADAM KEBAKARAN DAN PENYELAMATAN
	1.05.04.2.04	Pemberdayaan Masyarakat dalam Pencegahan Kebakaran	*IKU DPKP 2:Persentase Cakupan Layanan Pencegahan,Pemberdayaan Masyarakat,Pemadaman Kebakaran, Penyelamatan dan Evakuasi Korban Kebakaran dan Non Kebakaran* *IKU PD 1 : Indeks Kepuasan Masyarakat* *Warga Masyarakat yang Mendapatkan Sosialisasi Edukasi Pencegahan dan Penanggulangan Kebakaran Setiap Tahunnya*				100 Persen	100 Persen 82.89 Persen 87 Persen	363.103.000,00	484.103.000,00	385.054.000,00	21.951.000,00			-	4. Optimalisasi Tata Kelola Pemerintahan 4. Optimalisasi Tata Kelola Pemerintahan	wilayah Kab. banjar			393.186.984,00	DINAS PEMADAM KEBAKARAN DAN PENYELAMATAN
	1.05.04.2.04.0001	Pemberdayaan Masyarakat dalam Pencegahan dan Penanggulangan Kebakaran Melalui Sosialisasi dan Edukasi Masyarakat																		
			Jumlah Warga Masyarakat yang Mendapatkan Sosialisasi Edukasi Pencegahan dan Penanggulangan Kebakaran Setiap Tahunnya				500 Orang	500 Orang	168.013.000,00	299.013.000,00	282.889.000,00	114.876.000,00	Kab. Banjar, Semua Kecamatan, Semua Kel/Desa	DANA ALOKASI UMUM (DAU)	-	4. Optimalisasi Tata Kelola Pemerintahan 4. Optimalisasi Tata Kelola Pemerintahan				127.518.009,00	DINAS PEMADAM KEBAKARAN DAN PENYELAMATAN
	1.05.04.2.04.0002	Pembentukan dan Pembinaan Relawan Pemadam Kebakaran																		
			Jumlah Desa/Kelurahan yang Terbentuk dan Terbina Relawan Pemadam Kebakaran pada Lingkup Sistem Ketahanan Kebakaran Lingkungan (SKKL) Setiap Tahunnya				20 Desa/Kelurahan	20 Desa/Kelurahan	163.270.000,00	158.270.000,00	92.091.000,00	-71.179.000,00	Kab. Banjar, Semua Kecamatan, Semua Kel/Desa	DANA ALOKASI UMUM (DAU)	-	4. Optimalisasi Tata Kelola Pemerintahan 4. Optimalisasi Tata Kelola Pemerintahan				109.043.000,00	DINAS PEMADAM KEBAKARAN DAN PENYELAMATAN
	1.05.04.2.04.0003	Dukungan Pemberdayaan Masyarakat/Relawan Pemadam Kebakaran Melalui Penyediaan Sarana dan PraSarana																		
			Jumlah Dokumen yang Memuat Jumlah SKKL Desa/Kelurahan yang Telah Tersedia Dukungan Sapras Damkar				4 Dokumen	1 Dokumen	31.820.000,00	26.820.000,00	10.074.000,00	-21.746.000,00	Kab. Banjar, Semua Kecamatan, Semua Kel/Desa	DANA ALOKASI UMUM (DAU)	-	4. Optimalisasi Tata Kelola Pemerintahan 4. Optimalisasi Tata Kelola Pemerintahan				156.625.975,00	DINAS PEMADAM KEBAKARAN DAN PENYELAMATAN

NO	KODE	URUSAN / BIDANG URUSAN / PROGRAM / KEGIATAN / SUB KEGIATAN	INDIKATOR PROGRAM / KEGIATAN / SUB KEGIATAN	TARGET AKHIR PERIODE RENSTRA OPD	REALISASI CAPAIAN RENJA OPD TAHUN 2023	PRAKIRAAN CAPAIAN TARGET RENJA OPD TAHUN 2024	CAPAIAN KINERJA DAN KERANGKA PENDANAAN										KELOMPOK SASARAN	PRAKIRAAN MAJU RENCANA TAHUN 2026		PERANGKAT DAERAH PENANGGUNG JAWAB
							TARGET 2025		PAGU INDIKATIF (Rp)			Bertambah/Berkurang (10-12)	LOKASI	SUMBER DANA	PRIORITAS			TARGET	PAGU INDIKATIF (Rp)	
							SEBELUM	SESUDAH	RKPD 2025	APBD 2025	RKPD PERUBAHAN 2025				NASIONAL	DAERAH				
1	2	3	4	5	6	7	8	9	10	11	12	13	14	15	16	17	18	19	20	21
	1.05.04.2.05	Penyelenggaraan Operasi Pencarian dan Pertolongan Terhadap Kondisi Membahayakan Manusia	*IKU DPKP 1:Indeks Kepuasan Masyarakat* *IKU DPKP 2:Persentase Cakupan Layanan Pencegahan,Pemberdayaan Masyarakat,Pemadaman Kebakaran, Penyelamatan dan Evakuasi Korban Kebakaran dan Non Kebakaran* *Persentase Penyelenggaraan Operasi Pencarian dan Pertolongan Terhadap Kondisi Membahayakan Manusia*				12 Laporan	100 Persen 82.89 Persen 87 Persen	358.348.484,00	750.908.929,00	1.963.483.082,00	1.605.134.598,00			-	4. Optimalisasi Tata Kelola Pemerintahan 4. Optimalisasi Tata Kelola Pemerintahan	wilayah Kab. banjar		2.269.078.900,00	DINAS PEMADAM KEBAKARAN DAN PENYELAMATAN
	1.05.04.2.05.0005	Pengadaan Sarana dan Prasarana Pencarian dan Pertolongan Terhadap Kondisi Membahayakan Manusia/Penyelamatan dan Evakuasi																		
			Jumlah Sarana dan Prasarana yang Tersedia untuk Pencarian dan Pertolongan Terhadap Kondisi Membahayakan Manusia/Penyelamatan dan Evakuasi Sesuai dengan Standar Teknis				6 Unit	217 Unit	358.348.484,00	750.908.929,00	1.963.483.082,00	1.605.134.598,00	Kab. Banjar, Semua Kecamatan, Semua Kel/Desa	DANA ALOKASI UMUM (DAU)	-	4. Optimalisasi Tata Kelola Pemerintahan 4. Optimalisasi Tata Kelola Pemerintahan			2.269.078.900,00	DINAS PEMADAM KEBAKARAN DAN PENYELAMATAN
		BADAN PENANGGULANGAN BENCANA DAERAH							**13.986.872.718,00**	**14.286.272.718,00**	**13.685.023.818,00**	**-301.848.900,00**							**14.958.878.000,00**	
	1	**URUSAN PEMERINTAHAN WAJIB YANG BERKAITAN DENGAN PELAYANAN DASAR**							**13.986.872.718,00**	**14.286.272.718,00**	**13.685.023.818,00**	**-301.848.900,00**							**14.958.878.000,00**	
	1.05	**URUSAN PEMERINTAHAN BIDANG KETENTERAMAN DAN KETERTIBAN UMUM SERTA PERLINDUNGAN MASYARAKAT**							**13.986.872.718,00**	**14.286.272.718,00**	**13.685.023.818,00**	**-301.848.900,00**							**14.958.878.000,00**	
1.	**1.05.01**	**PROGRAM PENUNJANG URUSAN PEMERINTAHAN DAERAH KABUPATEN/KOTA**	**Indeks Kepatuhan dan Kinerja Intern BPBD (IKKI)**				**78 %**	**86 %**	**7.908.299.868,00**	**8.071.699.868,00**	**7.948.335.468,00**	**325.578.132,00**							**8.233.878.000,00**	
	1.05.01.2.01	Perencanaan, Penganggaran, dan Evaluasi Kinerja Perangkat Daerah	*IKU 1: Indeks Ketahanan Daerah (IKD)* *Persentase Dokumen Perencanaan, Penganggaran dan Evaluasi Kinerja Perangkat Daerah Tepat Waktu dan Tepat Mutu*				100 %	0,70 Indeks 100 %	65.752.500,00	65.752.500,00	55.215.500,00	-10.537.000,00			Memperkuat penyelarasan kehidupan yang harmonis dengan lingkungan, alam, dan budaya serta peningkatan toleransi antarumat beragama untuk mencapai masyarakat yang adil dan makmur.	5. Meningkatkan Pengelolaan Lingkungan Hidup untuk Mendukung Ketahanan Bencana 5. Meningkatkan Pengelolaan Lingkungan Hidup untuk Mendukung Ketahanan Bencana	Aparatur BPBD		85.378.000,00	BADAN PENANGGULANGAN BENCANA DAERAH
	1.05.01.2.01.0001	Penyusunan Dokumen Perencanaan Perangkat Daerah																		
			Jumlah Dokumen Perencanaan Perangkat Daerah				3 Dokumen	3 Dokumen	7.223.000,00	7.223.000,00	8.223.000,00	1.000.000,00	Kab. Banjar, Martapura, Bincau	DANA ALOKASI UMUM (DAU)	Memperkuat penyelarasan kehidupan yang harmonis dengan lingkungan, alam, dan budaya serta peningkatan toleransi antarumat beragama untuk mencapai masyarakat yang adil dan makmur.	5. Meningkatkan Pengelolaan Lingkungan Hidup untuk Mendukung Ketahanan Bencana 5. Meningkatkan Pengelolaan Lingkungan Hidup untuk Mendukung Ketahanan Bencana			5.778.000,00	BADAN PENANGGULANGAN BENCANA DAERAH
	1.05.01.2.01.0002	Koordinasi dan Penyusunan Dokumen RKA-SKPD																		
			Jumlah Dokumen RKA-SKPD dan Laporan Hasil Koordinasi Penyusunan Dokumen RKA-SKPD				1 Dokumen	1 Dokumen	3.487.000,00	3.487.000,00	2.826.000,00	-661.000,00	Kab. Banjar, Martapura, Bincau	DANA ALOKASI UMUM (DAU)	Memperkuat penyelarasan kehidupan yang harmonis dengan lingkungan, alam, dan budaya serta peningkatan toleransi antarumat beragama untuk mencapai masyarakat yang adil dan makmur.	5. Meningkatkan Pengelolaan Lingkungan Hidup untuk Mendukung Ketahanan Bencana 5. Meningkatkan Pengelolaan Lingkungan Hidup untuk Mendukung Ketahanan Bencana			2.500.000,00	BADAN PENANGGULANGAN BENCANA DAERAH
	1.05.01.2.01.0003	Koordinasi dan Penyusunan Dokumen Perubahan RKA-SKPD																		
			Jumlah Dokumen Perubahan RKA-SKPD dan Laporan Hasil Koordinasi Penyusunan Dokumen Perubahan RKA-SKPD				1 Dokumen	1 Dokumen	1.865.000,00	1.865.000,00	1.065.000,00	-800.000,00	Kab. Banjar, Martapura, Bincau	DANA ALOKASI UMUM (DAU)	Memperkuat penyelarasan kehidupan yang harmonis dengan lingkungan, alam, dan budaya serta peningkatan toleransi antarumat beragama untuk mencapai masyarakat yang adil dan makmur.	5. Meningkatkan Pengelolaan Lingkungan Hidup untuk Mendukung Ketahanan Bencana 5. Meningkatkan Pengelolaan Lingkungan Hidup untuk Mendukung Ketahanan Bencana			1.600.000,00	BADAN PENANGGULANGAN BENCANA DAERAH
	1.05.01.2.01.0004	Koordinasi dan Penyusunan DPA-SKPD																		
			Jumlah Dokumen DPA-SKPD dan Laporan Hasil Koordinasi Penyusunan Dokumen DPA-SKPD				1 Dokumen	1 Dokumen	5.745.000,00	5.745.000,00	5.073.000,00	-672.000,00	Kab. Banjar, Martapura, Bincau	DANA ALOKASI UMUM (DAU)	Memperkuat penyelarasan kehidupan yang harmonis dengan lingkungan, alam, dan budaya serta peningkatan toleransi antarumat beragama untuk mencapai masyarakat yang adil dan makmur.	5. Meningkatkan Pengelolaan Lingkungan Hidup untuk Mendukung Ketahanan Bencana 5. Meningkatkan Pengelolaan Lingkungan Hidup untuk Mendukung Ketahanan Bencana			3.000.000,00	BADAN PENANGGULANGAN BENCANA DAERAH
	1.05.01.2.01.0005	Koordinasi dan Penyusunan Perubahan DPA- SKPD																		
			Jumlah Dokumen Perubahan DPA-SKPD dan Laporan Hasil Koordinasi Penyusunan Dokumen Perubahan DPA-SKPD				2 Dokumen	2 Dokumen	4.055.000,00	4.055.000,00	4.891.000,00	836.000,00	Kab. Banjar, Martapura, Bincau	DANA ALOKASI UMUM (DAU)	Memperkuat penyelarasan kehidupan yang harmonis dengan lingkungan, alam, dan budaya serta peningkatan toleransi antarumat beragama untuk mencapai masyarakat yang adil dan makmur.	5. Meningkatkan Pengelolaan Lingkungan Hidup untuk Mendukung Ketahanan Bencana 5. Meningkatkan Pengelolaan Lingkungan Hidup untuk Mendukung Ketahanan Bencana			2.500.000,00	BADAN PENANGGULANGAN BENCANA DAERAH
	1.05.01.2.01.0006	Koordinasi dan Penyusunan Laporan Capaian Kinerja dan Ikhtisar Realisasi Kinerja SKPD																		

NO	KODE	URUSAN / BIDANG URUSAN / PROGRAM / KEGIATAN / SUB KEGIATAN	INDIKATOR PROGRAM / KEGIATAN / SUB KEGIATAN	TARGET AKHIR PERIODE RENSTRA OPD	REALISASI CAPAIAN RENJA OPD TAHUN 2023	PRAKIRAAN CAPAIAN TARGET RENJA OPD TAHUN 2024	CAPAIAN KINERJA DAN KERANGKA PENDANAAN										KELOMPOK SASARAN	PRAKIRAAN MAJU RENCANA TAHUN 2026		PERANGKAT DAERAH PENANGGUNG JAWAB
							TARGET 2025		PAGU INDIKATIF (Rp)			Bertambah/Berkurang (10-12)	LOKASI	SUMBER DANA	PRIORITAS			TARGET	PAGU INDIKATIF (Rp)	
							SEBELUM	SESUDAH	RKPD 2025	APBD 2025	RKPD PERUBAHAN 2025				NASIONAL	DAERAH				
1	2	3	4	5	6	7	8	9	10	11	12	13	14	15	16	17	18	19	20	21
			Jumlah Laporan Capaian Kinerja dan Ikhtisar Realisasi Kinerja SKPD dan Laporan Hasil Koordinasi Penyusunan Laporan Capaian Kinerja dan Ikhtisar Realisasi Kinerja SKPD				3 Laporan	3 Laporan	5.166.500,00	5.166.500,00	5.166.500,00	0,00	Kab. Banjar, Martapura, Bincau	DANA ALOKASI UMUM (DAU)	Memperkuat penyelarasan kehidupan yang harmonis dengan lingkungan, alam, dan budaya serta peningkatan toleransi antarumat beragama untuk mencapai masyarakat yang adil dan makmur.	5. Meningkatkan Pengelolaan Lingkungan Hidup untuk Mendukung Ketahanan Bencana 5. Meningkatkan Pengelolaan Lingkungan Hidup untuk Mendukung Ketahanan Bencana			25.000.000,00	BADAN PENANGGULANGAN BENCANA DAERAH
	1.05.01.2.01.0007	Evaluasi Kinerja Perangkat Daerah																		
			Jumlah Laporan Evaluasi Kinerja Perangkat Daerah				16 Laporan	16 Laporan	12.500.000,00	12.500.000,00	12.500.000,00	0,00	Kab. Banjar, Martapura, Bincau	DANA ALOKASI UMUM (DAU)	Memperkuat penyelarasan kehidupan yang harmonis dengan lingkungan, alam, dan budaya serta peningkatan toleransi antarumat beragama untuk mencapai masyarakat yang adil dan makmur.	5. Meningkatkan Pengelolaan Lingkungan Hidup untuk Mendukung Ketahanan Bencana 5. Meningkatkan Pengelolaan Lingkungan Hidup untuk Mendukung Ketahanan Bencana			17.500.000,00	BADAN PENANGGULANGAN BENCANA DAERAH
	1.05.01.2.01.0008	Penyelenggaraan Walidata Pendukung Statistik Sektoral Daerah																		
			Jumlah Dokumen Hasil Penyelenggaraan Walidata Pendukung Statistik Sektoral Daerah				1 Dokumen	1 Dokumen	9.596.000,00	9.596.000,00	3.239.000,00	-6.357.000,00	Kab. Banjar, Martapura, Bincau	DANA ALOKASI UMUM (DAU)	Memperkuat penyelarasan kehidupan yang harmonis dengan lingkungan, alam, dan budaya serta peningkatan toleransi antarumat beragama untuk mencapai masyarakat yang adil dan makmur.	5. Meningkatkan Pengelolaan Lingkungan Hidup untuk Mendukung Ketahanan Bencana 5. Meningkatkan Pengelolaan Lingkungan Hidup untuk Mendukung Ketahanan Bencana			10.000.000,00	BADAN PENANGGULANGAN BENCANA DAERAH
	1.05.01.2.01.0010	Pelaksanaan Forum Perangkat Daerah Berdasarkan Bidang Urusan yang Diampu dalam Rangka Penyusunan Dokumen Perencanaan Perangkat Daerah																		
			Jumlah Berita Acara Hasil Forum Perangkat Daerah Berdasarkan Bidang Urusan yang Diampu dalam Rangka Penyusunan Dokumen Perencanaan Perangkat Daerah				2 Berita Acara	2 Berita Acara	16.115.000,00	16.115.000,00	12.232.000,00	-3.883.000,00	Kab. Banjar, Martapura, Bincau	DANA ALOKASI UMUM (DAU)	Memperkuat penyelarasan kehidupan yang harmonis dengan lingkungan, alam, dan budaya serta peningkatan toleransi antarumat beragama untuk mencapai masyarakat yang adil dan makmur.	5. Meningkatkan Pengelolaan Lingkungan Hidup untuk Mendukung Ketahanan Bencana 5. Meningkatkan Pengelolaan Lingkungan Hidup untuk Mendukung Ketahanan Bencana			17.500.000,00	BADAN PENANGGULANGAN BENCANA DAERAH
	1.05.01.2.02	Administrasi Keuangan Perangkat Daerah	*IKU 1: Indeks Ketahanan Daerah (IKD)* *IKU 2: Predikat Sakip Perangkat Daerah* *Persentase Dokumen Keuangan Perangkat Daerah Tepat Waktu dan Tepat Mutu*				100 %	0,70 % 100 % BB Nilai	4.395.259.700,00	4.688.659.700,00	4.660.324.000,00	265.064.300,00			Memperkuat penyelarasan kehidupan yang harmonis dengan lingkungan, alam, dan budaya serta peningkatan toleransi antarumat beragama untuk mencapai masyarakat yang adil dan makmur.	5. Meningkatkan Pengelolaan Lingkungan Hidup untuk Mendukung Ketahanan Bencana 5. Meningkatkan Pengelolaan Lingkungan Hidup untuk Mendukung Ketahanan Bencana	Aparatur BPBD		4.685.000.000,00	BADAN PENANGGULANGAN BENCANA DAERAH
	1.05.01.2.02.0001	Penyediaan Gaji dan Tunjangan ASN																		
			Jumlah Orang yang Menerima Gaji dan Tunjangan ASN				30 Orang/bulan	36 Orang/bulan	4.200.000.000,00	4.493.400.000,00	4.493.400.000,00	293.400.000,00	Kab. Banjar, Martapura, Bincau	PENDAPATAN ASLI DAERAH (PAD) DANA ALOKASI UMUM (DAU)	Memperkuat penyelarasan kehidupan yang harmonis dengan lingkungan, alam, dan budaya serta peningkatan toleransi antarumat beragama untuk mencapai masyarakat yang adil dan makmur.	5. Meningkatkan Pengelolaan Lingkungan Hidup untuk Mendukung Ketahanan Bencana 5. Meningkatkan Pengelolaan Lingkungan Hidup untuk Mendukung Ketahanan Bencana			4.500.000.000,00	BADAN PENANGGULANGAN BENCANA DAERAH
	1.05.01.2.02.0003	Pelaksanaan Penatausahaan dan Pengujian/Verifikasi Keuangan SKPD																		
			Jumlah Dokumen Penatausahaan dan Pengujian/Verifikasi Keuangan SKPD				12 Dokumen	12 Dokumen	181.560.000,00	181.560.000,00	155.040.000,00	-26.520.000,00	Kab. Banjar, Martapura, Bincau	DANA ALOKASI UMUM (DAU)	Memperkuat penyelarasan kehidupan yang harmonis dengan lingkungan, alam, dan budaya serta peningkatan toleransi antarumat beragama untuk mencapai masyarakat yang adil dan makmur.	5. Meningkatkan Pengelolaan Lingkungan Hidup untuk Mendukung Ketahanan Bencana 5. Meningkatkan Pengelolaan Lingkungan Hidup untuk Mendukung Ketahanan Bencana			170.000.000,00	BADAN PENANGGULANGAN BENCANA DAERAH
	1.05.01.2.02.0005	Koordinasi dan Penyusunan Laporan Keuangan Akhir Tahun SKPD																		
			Jumlah Laporan Keuangan Akhir Tahun SKPD dan Laporan Hasil Koordinasi Penyusunan Laporan Keuangan Akhir Tahun SKPD				1 Laporan	1 Laporan	4.500.000,00	4.500.000,00	3.360.000,00	-1.140.000,00	Kab. Banjar, Martapura, Bincau	DANA ALOKASI UMUM (DAU)	Memperkuat penyelarasan kehidupan yang harmonis dengan lingkungan, alam, dan budaya serta peningkatan toleransi antarumat beragama untuk mencapai masyarakat yang adil dan makmur.	5. Meningkatkan Pengelolaan Lingkungan Hidup untuk Mendukung Ketahanan Bencana 5. Meningkatkan Pengelolaan Lingkungan Hidup untuk Mendukung Ketahanan Bencana			5.000.000,00	BADAN PENANGGULANGAN BENCANA DAERAH
	1.05.01.2.02.0007	Koordinasi dan Penyusunan Laporan Keuangan Bulanan/ Triwulanan/ Semesteran SKPD																		
			Jumlah Laporan Keuangan Bulanan/ Triwulanan/ Semesteran SKPD dan Laporan Koordinasi Penyusunan Laporan Keuangan Bulanan/Triwulanan/Semesteran SKPD				12 Laporan	12 Laporan	9.199.700,00	9.199.700,00	8.524.000,00	-675.700,00	Kab. Banjar, Martapura, Bincau	DANA ALOKASI UMUM (DAU)	Memperkuat penyelarasan kehidupan yang harmonis dengan lingkungan, alam, dan budaya serta peningkatan toleransi antarumat beragama untuk mencapai masyarakat yang adil dan makmur.	5. Meningkatkan Pengelolaan Lingkungan Hidup untuk Mendukung Ketahanan Bencana 5. Meningkatkan Pengelolaan Lingkungan Hidup untuk Mendukung Ketahanan Bencana			10.000.000,00	BADAN PENANGGULANGAN BENCANA DAERAH
	1.05.01.2.03	Administrasi Barang Milik Daerah pada Perangkat Daerah	*IKU 2: Predikat Sakip Perangkat Daerah* *Presentase Administrasi Barang Milik Daerah pada Perangkat Daerah*				100 %	100 % BB Nilai	7.000.200,00	7.000.200,00	7.000.200,00	0,00			Memperkuat penyelarasan kehidupan yang harmonis dengan lingkungan, alam, dan budaya serta peningkatan toleransi antarumat beragama untuk mencapai masyarakat yang adil dan makmur.	5. Meningkatkan Pengelolaan Lingkungan Hidup untuk Mendukung Ketahanan Bencana 5. Meningkatkan Pengelolaan Lingkungan Hidup untuk Mendukung Ketahanan Bencana	Aparatur BPBD		8.000.000,00	BADAN PENANGGULANGAN BENCANA DAERAH
	1.05.01.2.03.0001	Penyusunan Perencanaan Kebutuhan Barang Milik Daerah SKPD																		

NO	KODE	URUSAN / BIDANG URUSAN / PROGRAM / KEGIATAN / SUB KEGIATAN	INDIKATOR PROGRAM / KEGIATAN / SUB KEGIATAN	TARGET AKHIR PERIODE RENSTRA OPD	REALISASI CAPAIAN RENJA OPD TAHUN 2023	PRAKIRAAN CAPAIAN TARGET RENJA OPD TAHUN 2024	CAPAIAN KINERJA DAN KERANGKA PENDANAAN										KELOMPOK SASARAN	PRAKIRAAN MAJU RENCANA TAHUN 2026		PERANGKAT DAERAH PENANGGUNG JAWAB
							TARGET 2025		PAGU INDIKATIF (Rp)			Bertambah/Berkurang (10-12)	LOKASI	SUMBER DANA	PRIORITAS			TARGET	PAGU INDIKATIF (Rp)	
							SEBELUM	SESUDAH	RKPD 2025	APBD 2025	RKPD PERUBAHAN 2025				NASIONAL	DAERAH				
1	2	3	4	5	6	7	8	9	10	11	12	13	14	15	16	17	18	19	20	21
			Jumlah Rencana Kebutuhan Barang Milik Daerah SKPD				1 Dokumen	1 Dokumen	2.500.200,00	2.500.200,00	2.500.200,00	0,00	Kab. Banjar, Martapura, Bincau	DANA ALOKASI UMUM (DAU)	Memperkuat penyelarasan kehidupan yang harmonis dengan lingkungan, alam, dan budaya serta peningkatan toleransi antarumat beragama untuk mencapai masyarakat yang adil dan makmur.	5. Meningkatkan Pengelolaan Lingkungan Hidup untuk Mendukung Ketahanan Bencana 5. Meningkatkan Pengelolaan Lingkungan Hidup untuk Mendukung Ketahanan Bencana			3.000.000,00	BADAN PENANGGULANGAN BENCANA DAERAH
	1.05.01.2.03.0005	Rekonsiliasi dan Penyusunan Laporan Barang Milik Daerah pada SKPD																		
			Jumlah Laporan Rekonsiliasi dan Penyusunan Laporan Barang Milik Daerah pada SKPD				4 Laporan	4 Laporan	2.000.000,00	2.000.000,00	2.000.000,00	0,00	Kab. Banjar, Martapura, Bincau	DANA ALOKASI UMUM (DAU)	Memperkuat penyelarasan kehidupan yang harmonis dengan lingkungan, alam, dan budaya serta peningkatan toleransi antarumat beragama untuk mencapai masyarakat yang adil dan makmur.	5. Meningkatkan Pengelolaan Lingkungan Hidup untuk Mendukung Ketahanan Bencana 5. Meningkatkan Pengelolaan Lingkungan Hidup untuk Mendukung Ketahanan Bencana			2.000.000,00	BADAN PENANGGULANGAN BENCANA DAERAH
	1.05.01.2.03.0006	Penatausahaan Barang Milik Daerah pada SKPD																		
			Jumlah Laporan Penatausahaan Barang Milik Daerah pada SKPD				12 Laporan	12 Laporan	2.500.000,00	2.500.000,00	2.500.000,00	0,00	Kab. Banjar, Martapura, Bincau	DANA ALOKASI UMUM (DAU)	Memperkuat penyelarasan kehidupan yang harmonis dengan lingkungan, alam, dan budaya serta peningkatan toleransi antarumat beragama untuk mencapai masyarakat yang adil dan makmur.	5. Meningkatkan Pengelolaan Lingkungan Hidup untuk Mendukung Ketahanan Bencana 5. Meningkatkan Pengelolaan Lingkungan Hidup untuk Mendukung Ketahanan Bencana			3.000.000,00	BADAN PENANGGULANGAN BENCANA DAERAH
	1.05.01.2.05	Administrasi Kepegawaian Perangkat Daerah	*Persentase Administrasi Kepegawaian Perangkat Daerah Sesuai Kebutuhan dan Tepat Waktu*				100 %	100 %	100.000.000,00	100.000.000,00	80.000.000,00	-20.000.000,00			Memperkuat penyelarasan kehidupan yang harmonis dengan lingkungan, alam, dan budaya serta peningkatan toleransi antarumat beragama untuk mencapai masyarakat yang adil dan makmur.	5. Meningkatkan Pengelolaan Lingkungan Hidup untuk Mendukung Ketahanan Bencana 5. Meningkatkan Pengelolaan Lingkungan Hidup untuk Mendukung Ketahanan Bencana	Aparatur BPBD		150.000.000,00	BADAN PENANGGULANGAN BENCANA DAERAH
	1.05.01.2.05.0011	Bimbingan Teknis Implementasi Peraturan Perundang-Undangan																		
			Jumlah Orang yang Mengikuti Bimbingan Teknis Implementasi Peraturan Perundang-Undangan				10 Orang	8 Orang	100.000.000,00	100.000.000,00	80.000.000,00	-20.000.000,00	Semua Kota/Kab, Semua Kecamatan, Semua Kel/Desa	DANA ALOKASI UMUM (DAU)	Memperkuat penyelarasan kehidupan yang harmonis dengan lingkungan, alam, dan budaya serta peningkatan toleransi antarumat beragama untuk mencapai masyarakat yang adil dan makmur.	5. Meningkatkan Pengelolaan Lingkungan Hidup untuk Mendukung Ketahanan Bencana 5. Meningkatkan Pengelolaan Lingkungan Hidup untuk Mendukung Ketahanan Bencana			150.000.000,00	BADAN PENANGGULANGAN BENCANA DAERAH
	1.05.01.2.06	Administrasi Umum Perangkat Daerah	*IKU 1: Indeks Ketahanan Daerah (IKD)* *IKU 2: Predikat Sakip Perangkat Daerah* *Persentase Terfasilitasinya penyelenggaraan penunjang administrasi perkantoran*				-	0,70 Indeks 100 % BB Nilai	990.937.700,00	860.937.700,00	885.026.000,00	-105.911.700,00			Memperkuat penyelarasan kehidupan yang harmonis dengan lingkungan, alam, dan budaya serta peningkatan toleransi antarumat beragama untuk mencapai masyarakat yang adil dan makmur.	5. Meningkatkan Pengelolaan Lingkungan Hidup untuk Mendukung Ketahanan Bencana 5. Meningkatkan Pengelolaan Lingkungan Hidup untuk Mendukung Ketahanan Bencana	Aparatur BPBD		905.500.000,00	BADAN PENANGGULANGAN BENCANA DAERAH
	1.05.01.2.06.0002	Penyediaan Peralatan dan Perlengkapan Kantor																		
			Jumlah Paket Peralatan dan Perlengkapan Kantor yang Disediakan				10 Paket	10 Paket	234.563.000,00	234.563.000,00	234.563.000,00	0,00	Kab. Banjar, Martapura, Bincau	DANA ALOKASI UMUM (DAU)	Memperkuat penyelarasan kehidupan yang harmonis dengan lingkungan, alam, dan budaya serta peningkatan toleransi antarumat beragama untuk mencapai masyarakat yang adil dan makmur.	5. Meningkatkan Pengelolaan Lingkungan Hidup untuk Mendukung Ketahanan Bencana 5. Meningkatkan Pengelolaan Lingkungan Hidup untuk Mendukung Ketahanan Bencana			350.000.000,00	BADAN PENANGGULANGAN BENCANA DAERAH
	1.05.01.2.06.0004	Penyediaan Bahan Logistik Kantor																		
			Jumlah Paket Bahan Logistik Kantor yang Disediakan				1 Paket	1 Paket	74.787.500,00	74.787.500,00	72.903.500,00	-1.884.000,00	Kab. Banjar, Martapura, Bincau	DANA ALOKASI UMUM (DAU)	Memperkuat penyelarasan kehidupan yang harmonis dengan lingkungan, alam, dan budaya serta peningkatan toleransi antarumat beragama untuk mencapai masyarakat yang adil dan makmur.	5. Meningkatkan Pengelolaan Lingkungan Hidup untuk Mendukung Ketahanan Bencana 5. Meningkatkan Pengelolaan Lingkungan Hidup untuk Mendukung Ketahanan Bencana			75.000.000,00	BADAN PENANGGULANGAN BENCANA DAERAH
	1.05.01.2.06.0005	Penyediaan Barang Cetakan dan Penggandaan																		
			Jumlah Paket Barang Cetakan dan Penggandaan yang Disediakan				1 Paket	1 Paket	21.487.200,00	21.487.200,00	16.592.000,00	-4.895.200,00	Kab. Banjar, Martapura, Bincau	DANA ALOKASI UMUM (DAU)	Memperkuat penyelarasan kehidupan yang harmonis dengan lingkungan, alam, dan budaya serta peningkatan toleransi antarumat beragama untuk mencapai masyarakat yang adil dan makmur.	5. Meningkatkan Pengelolaan Lingkungan Hidup untuk Mendukung Ketahanan Bencana 5. Meningkatkan Pengelolaan Lingkungan Hidup untuk Mendukung Ketahanan Bencana			18.000.000,00	BADAN PENANGGULANGAN BENCANA DAERAH
	1.05.01.2.06.0008	Fasilitasi Kunjungan Tamu																		
			Jumlah Laporan Fasilitasi Kunjungan Tamu				12 Laporan	12 Laporan	10.100.000,00	10.100.000,00	3.780.000,00	-6.320.000,00	Kab. Banjar, Martapura, Bincau	DANA ALOKASI UMUM (DAU)	Memperkuat penyelarasan kehidupan yang harmonis dengan lingkungan, alam, dan budaya serta peningkatan toleransi antarumat beragama untuk mencapai masyarakat yang adil dan makmur.	5. Meningkatkan Pengelolaan Lingkungan Hidup untuk Mendukung Ketahanan Bencana 5. Meningkatkan Pengelolaan Lingkungan Hidup untuk Mendukung Ketahanan Bencana			12.500.000,00	BADAN PENANGGULANGAN BENCANA DAERAH
	1.05.01.2.06.0009	Penyelenggaraan Rapat Koordinasi dan Konsultasi SKPD																		

NO	KODE	URUSAN / BIDANG URUSAN / PROGRAM / KEGIATAN / SUB KEGIATAN	INDIKATOR PROGRAM / KEGIATAN / SUB KEGIATAN	TARGET AKHIR PERIODE RENSTRA OPD	REALISASI CAPAIAN RENJA OPD TAHUN 2023	PRAKIRAAN CAPAIAN TARGET RENJA OPD TAHUN 2024	CAPAIAN KINERJA DAN KERANGKA PENDANAAN										KELOMPOK SASARAN	PRAKIRAAN MAJU RENCANA TAHUN 2026		PERANGKAT DAERAH PENANGGUNG JAWAB
							TARGET 2025		PAGU INDIKATIF (Rp)			Bertambah/Berkurang (10-12)	LOKASI	SUMBER DANA	PRIORITAS			TARGET	PAGU INDIKATIF (Rp)	
							SEBELUM	SESUDAH	RKPD 2025	APBD 2025	RKPD PERUBAHAN 2025				NASIONAL	DAERAH				
1	2	3	4	5	6	7	8	9	10	11	12	13	14	15	16	17	18	19	20	21
			Jumlah Laporan Penyelenggaraan Rapat Koordinasi dan Konsultasi SKPD				150 Laporan	150 Laporan	650.000.000,00	520.000.000,00	557.187.500,00	-92.812.500,00	Semua Kota/Kab, Semua Kecamatan, Semua Kel/Desa	DANA ALOKASI UMUM (DAU)	Memperkuat penyelarasan kehidupan yang harmonis dengan lingkungan, alam, dan budaya serta peningkatan toleransi antarumat beragama untuk mencapai masyarakat yang adil dan makmur.	5. Meningkatkan Pengelolaan Lingkungan Hidup untuk Mendukung Ketahanan Bencana 5. Meningkatkan Pengelolaan Lingkungan Hidup untuk Mendukung Ketahanan Bencana			450.000.000,00	BADAN PENANGGULANGAN BENCANA DAERAH
	1.05.01.2.08	Penyediaan Jasa Penunjang Urusan Pemerintahan Daerah	*IKU 1: Indeks Ketahanan Daerah (IKD) Persentase Jasa Penunjang Pelayanan Umum Kantor yang Terpenuhi*				100 %	0,70 Indeks 100 %	1.304.025.768,00	1.304.025.768,00	1.215.445.768,00	-88.580.000,00			Memperkuat penyelarasan kehidupan yang harmonis dengan lingkungan, alam, dan budaya serta peningkatan toleransi antarumat beragama untuk mencapai masyarakat yang adil dan makmur.	5. Meningkatkan Pengelolaan Lingkungan Hidup untuk Mendukung Ketahanan Bencana 5. Meningkatkan Pengelolaan Lingkungan Hidup untuk Mendukung Ketahanan Bencana	Aparatur BPBD		1.270.000.000,00	BADAN PENANGGULANGAN BENCANA DAERAH
	1.05.01.2.08.0002	Penyediaan Jasa Komunikasi, Sumber Daya Air dan Listrik																		
			Jumlah Laporan Penyediaan Jasa Komunikasi, Sumber Daya Air dan Listrik yang Disediakan				12 Laporan	12 Laporan	119.805.768,00	119.805.768,00	120.405.768,00	600.000,00	Kab. Banjar, Martapura, Bincau	DANA ALOKASI UMUM (DAU)	Memperkuat penyelarasan kehidupan yang harmonis dengan lingkungan, alam, dan budaya serta peningkatan toleransi antarumat beragama untuk mencapai masyarakat yang adil dan makmur.	5. Meningkatkan Pengelolaan Lingkungan Hidup untuk Mendukung Ketahanan Bencana 5. Meningkatkan Pengelolaan Lingkungan Hidup untuk Mendukung Ketahanan Bencana			120.000.000,00	BADAN PENANGGULANGAN BENCANA DAERAH
	1.05.01.2.08.0004	Penyediaan Jasa Pelayanan Umum Kantor																		
			Jumlah Laporan Penyediaan Jasa Pelayanan Umum Kantor yang Disediakan				12 Laporan	12 Laporan	1.184.220.000,00	1.184.220.000,00	1.095.040.000,00	-89.180.000,00	Kab. Banjar, Martapura, Bincau	DANA ALOKASI UMUM (DAU)	Memperkuat penyelarasan kehidupan yang harmonis dengan lingkungan, alam, dan budaya serta peningkatan toleransi antarumat beragama untuk mencapai masyarakat yang adil dan makmur.	5. Meningkatkan Pengelolaan Lingkungan Hidup untuk Mendukung Ketahanan Bencana 5. Meningkatkan Pengelolaan Lingkungan Hidup untuk Mendukung Ketahanan Bencana			1.150.000.000,00	BADAN PENANGGULANGAN BENCANA DAERAH
	1.05.01.2.09	Pemeliharaan Barang Milik Daerah Penunjang Urusan Pemerintahan Daerah	*Persentase Barang Milik Daerah yang Terpelihara Sesuai Dengan Rencana Kebutuhan*				100 %	100 %	1.045.324.000,00	1.045.324.000,00	1.045.324.000,00	0,00			Memperkuat penyelarasan kehidupan yang harmonis dengan lingkungan, alam, dan budaya serta peningkatan toleransi antarumat beragama untuk mencapai masyarakat yang adil dan makmur.	5. Meningkatkan Pengelolaan Lingkungan Hidup untuk Mendukung Ketahanan Bencana 5. Meningkatkan Pengelolaan Lingkungan Hidup untuk Mendukung Ketahanan Bencana	Aparatur BPBD		1.130.000.000,00	BADAN PENANGGULANGAN BENCANA DAERAH
	1.05.01.2.09.0001	Penyediaan Jasa Pemeliharaan, Biaya Pemeliharaan, dan Pajak Kendaraan Perorangan Dinas atau Kendaraan Dinas Jabatan																		
			Jumlah Kendaraan Perorangan Dinas atau Kendaraan Dinas Jabatan yang Dipelihara dan dibayarkan Pajaknya				1 Unit	1 Unit	42.750.000,00	42.750.000,00	42.750.000,00	0,00	Kab. Banjar, Martapura, Bincau	DANA ALOKASI UMUM (DAU)	Memperkuat penyelarasan kehidupan yang harmonis dengan lingkungan, alam, dan budaya serta peningkatan toleransi antarumat beragama untuk mencapai masyarakat yang adil dan makmur.	5. Meningkatkan Pengelolaan Lingkungan Hidup untuk Mendukung Ketahanan Bencana 5. Meningkatkan Pengelolaan Lingkungan Hidup untuk Mendukung Ketahanan Bencana			40.000.000,00	BADAN PENANGGULANGAN BENCANA DAERAH
	1.05.01.2.09.0002	Penyediaan Jasa Pemeliharaan, Biaya Pemeliharaan, Pajak dan Perizinan Kendaraan Dinas Operasional atau Lapangan																		
			Jumlah Kendaraan Dinas Operasional atau Lapangan yang Dipelihara dan dibayarkan Pajak dan Perizinannya				31 Unit	31 Unit	746.970.000,00	746.970.000,00	746.970.000,00	0,00	Kab. Banjar, Martapura, Bincau	DANA ALOKASI UMUM (DAU)	Memperkuat penyelarasan kehidupan yang harmonis dengan lingkungan, alam, dan budaya serta peningkatan toleransi antarumat beragama untuk mencapai masyarakat yang adil dan makmur.	5. Meningkatkan Pengelolaan Lingkungan Hidup untuk Mendukung Ketahanan Bencana 5. Meningkatkan Pengelolaan Lingkungan Hidup untuk Mendukung Ketahanan Bencana			690.000.000,00	BADAN PENANGGULANGAN BENCANA DAERAH
	1.05.01.2.09.0006	Pemeliharaan Peralatan dan Mesin Lainnya																		
			Jumlah Peralatan dan Mesin Lainnya yang Dipelihara				130 Unit	126 Unit	125.660.000,00	125.660.000,00	125.660.000,00	0,00	Kab. Banjar, Martapura, Bincau	DANA ALOKASI UMUM (DAU)	Memperkuat penyelarasan kehidupan yang harmonis dengan lingkungan, alam, dan budaya serta peningkatan toleransi antarumat beragama untuk mencapai masyarakat yang adil dan makmur.	5. Meningkatkan Pengelolaan Lingkungan Hidup untuk Mendukung Ketahanan Bencana 5. Meningkatkan Pengelolaan Lingkungan Hidup untuk Mendukung Ketahanan Bencana			130.000.000,00	BADAN PENANGGULANGAN BENCANA DAERAH
	1.05.01.2.09.0009	Pemeliharaan/Rehabilitasi Gedung Kantor dan Bangunan Lainnya																		
			Jumlah Gedung Kantor dan Bangunan Lainnya yang Dipelihara/Direhabilitasi				6 Unit	1 Unit	129.944.000,00	129.944.000,00	129.944.000,00	0,00	Kab. Banjar, Martapura, Bincau	DANA ALOKASI UMUM (DAU)	Memperkuat penyelarasan kehidupan yang harmonis dengan lingkungan, alam, dan budaya serta peningkatan toleransi antarumat beragama untuk mencapai masyarakat yang adil dan makmur.	5. Meningkatkan Pengelolaan Lingkungan Hidup untuk Mendukung Ketahanan Bencana 5. Meningkatkan Pengelolaan Lingkungan Hidup untuk Mendukung Ketahanan Bencana			270.000.000,00	BADAN PENANGGULANGAN BENCANA DAERAH
2.	**1.05.03**	**PROGRAM PENANGGULANGAN BENCANA**	**Persentase Kejadian Bencana yang Tertangani dalam Waktu 24 Jam**				**0,40 0,55 0,69 Indeks Indeks Indeks**	**100 %**	**6.078.572.850,00**	**6.214.572.850,00**	**5.736.688.350,00**	**646.427.150,00**							**6.725.000.000,00**	
	1.05.03.2.01	Pelayanan Informasi Rawan Bencana Kabupaten/Kota	*IKU 1: Indeks Ketahanan Daerah (IKD) IKU 2: Predikat Sakip Perangkat Daerah Persentase Desa Tangguh Bencana*				0,40 Indeks	0,70 Indeks 100 % BB Nilai	538.431.000,00	674.431.000,00	556.975.000,00	18.544.000,00			Memperkuat penyelarasan kehidupan yang harmonis dengan lingkungan, alam, dan budaya serta peningkatan toleransi antarumat beragama untuk mencapai masyarakat yang adil dan makmur.	5. Meningkatkan Pengelolaan Lingkungan Hidup untuk Mendukung Ketahanan Bencana 5. Meningkatkan Pengelolaan Lingkungan Hidup untuk Mendukung Ketahanan Bencana	Aparatur BPBD dan Masyarakat Kabupaten Banjar		375.000.000,00	BADAN PENANGGULANGAN BENCANA DAERAH

NO	KODE	URUSAN / BIDANG URUSAN / PROGRAM / KEGIATAN / SUB KEGIATAN	INDIKATOR PROGRAM / KEGIATAN / SUB KEGIATAN	TARGET AKHIR PERIODE RENSTRA OPD	REALISASI CAPAIAN RENJA OPD TAHUN 2023	PRAKIRAAN CAPAIAN TARGET RENJA OPD TAHUN 2024	CAPAIAN KINERJA DAN KERANGKA PENDANAAN										KELOMPOK SASARAN	PRAKIRAAN MAJU RENCANA TAHUN 2026		PERANGKAT DAERAH PENANGGUNG JAWAB
							TARGET 2025		PAGU INDIKATIF (Rp)			Bertambah/Berkurang (10-12)	LOKASI	SUMBER DANA	PRIORITAS			TARGET	PAGU INDIKATIF (Rp)	
							SEBELUM	SESUDAH	RKPD 2025	APBD 2025	RKPD PERUBAHAN 2025				NASIONAL	DAERAH				
1	2	3	4	5	6	7	8	9	10	11	12	13	14	15	16	17	18	19	20	21
	1.05.03.2.01.0007	Sosialisasi, Komunikasi, Informasi dan Edukasi (KIE) Rawan Bencana Kabupaten/Kota (Per Jenis Ancaman Bencana)																		
			Jumlah warga negara termasuk kelompok rentan di kawasan rawan bencana bencana Kabupaten/Kota yang memperoleh sosialisasi, komunikasi, informasi dan edukasi sesuai jenis ancaman bencana yang ada di kawasan tempat tinggalnya selama 1 (satu) tahun				2300 Orang	256236 Orang	538.431.000,00	674.431.000,00	556.975.000,00	18.544.000,00	Kab. Banjar, Semua Kecamatan, Semua Kel/Desa	DANA ALOKASI UMUM (DAU)	Memperkuat penyelarasan kehidupan yang harmonis dengan lingkungan, alam, dan budaya serta peningkatan toleransi antarumat beragama untuk mencapai masyarakat yang adil dan makmur.	5. Meningkatkan Pengelolaan Lingkungan Hidup untuk Mendukung Ketahanan Bencana 5. Meningkatkan Pengelolaan Lingkungan Hidup untuk Mendukung Ketahanan Bencana			375.000.000,00	BADAN PENANGGULANGAN BENCANA DAERAH
	1.05.03.2.02	Pelayanan Pencegahan dan Kesiapsiagaan Terhadap Bencana	*IKU 1: Indeks Ketahanan Daerah (IKD)* *IKU 2: Predikat Sakip Perangkat Daerah* *Persentase Desa Tangguh Bencana*				0,40 Indeks 0,69 Indeks	0,70 % 100 % BB Nilai	2.412.707.350,00	2.412.707.350,00	2.195.905.350,00	-216.802.000,00			Memperkuat penyelarasan kehidupan yang harmonis dengan lingkungan, alam, dan budaya serta peningkatan toleransi antarumat beragama untuk mencapai masyarakat yang adil dan makmur.	5. Meningkatkan Pengelolaan Lingkungan Hidup untuk Mendukung Ketahanan Bencana 5. Meningkatkan Pengelolaan Lingkungan Hidup untuk Mendukung Ketahanan Bencana	Aparatur BPBD dan Masyarakat Kabupaten Banjar		3.145.000.000,00	BADAN PENANGGULANGAN BENCANA DAERAH
	1.05.03.2.02.0015	Penyediaan Peralatan Perlindungan dan Kesiapsiagaan Terhadap Bencana kabupaten/kota																		
			Jumlah Peralatan Penyelamatan Diri bagi Individu Warga Negara, Keluarga, maupun Petugas sesuai dengan jenis ancaman bencana di kawasan tempat tinggalnya				367 Unit	367 Unit	1.558.482.850,00	1.558.482.850,00	1.558.482.850,00	0,00	Kab. Banjar, Semua Kecamatan, Semua Kel/Desa	DANA ALOKASI UMUM (DAU)	Memperkuat penyelarasan kehidupan yang harmonis dengan lingkungan, alam, dan budaya serta peningkatan toleransi antarumat beragama untuk mencapai masyarakat yang adil dan makmur.	5. Meningkatkan Pengelolaan Lingkungan Hidup untuk Mendukung Ketahanan Bencana 5. Meningkatkan Pengelolaan Lingkungan Hidup untuk Mendukung Ketahanan Bencana			1.800.000.000,00	BADAN PENANGGULANGAN BENCANA DAERAH
	1.05.03.2.02.0018	Gladi Kesiapsiagaan Terhadap Bencana kabupaten/kota																		
			Jumlah warga negara yang mengikuti gladi kesiapsiagaan untuk menguji efektivitas SOP dan keberfungsian sarana prasarana dalam pengendalian operasi penanganan darurat bencana (per jenis ancaman) Kabupaten/Kota				300 Orang	300 Orang	129.364.000,00	129.364.000,00	72.314.000,00	-57.050.000,00	Kab. Banjar, Gambut, Semua Kel/Desa Kab. Banjar, Martapura Barat, Sei Ranggas	DANA ALOKASI UMUM (DAU)	Memperkuat penyelarasan kehidupan yang harmonis dengan lingkungan, alam, dan budaya serta peningkatan toleransi antarumat beragama untuk mencapai masyarakat yang adil dan makmur.	5. Meningkatkan Pengelolaan Lingkungan Hidup untuk Mendukung Ketahanan Bencana 5. Meningkatkan Pengelolaan Lingkungan Hidup untuk Mendukung Ketahanan Bencana			150.000.000,00	BADAN PENANGGULANGAN BENCANA DAERAH
	1.05.03.2.02.0019	Pelatihan Keluarga Tanggap Bencana Alam																		
			Jumlah Keluarga yang Mengikuti Pelatihan Keluarga Tanggap Bencana Alam				100 Keluarga	100 Keluarga	85.295.000,00	85.295.000,00	49.111.000,00	-36.184.000,00	Kab. Banjar, Aluh Aluh, Bunipah Kab. Banjar, Mataraman, Semua Kel/Desa	DANA ALOKASI UMUM (DAU)	Memperkuat penyelarasan kehidupan yang harmonis dengan lingkungan, alam, dan budaya serta peningkatan toleransi antarumat beragama untuk mencapai masyarakat yang adil dan makmur.	5. Meningkatkan Pengelolaan Lingkungan Hidup untuk Mendukung Ketahanan Bencana 5. Meningkatkan Pengelolaan Lingkungan Hidup untuk Mendukung Ketahanan Bencana			110.000.000,00	BADAN PENANGGULANGAN BENCANA DAERAH
	1.05.03.2.02.0020	Penguatan Kapasitas Kawasan untuk Pencegahan dan Kesiapsiagaan Bencana																		
			Jumlah kawasan rawan bencana (per jenis ancaman bencana) dan/atau kawasan-kawasan strategis Kabupaten/Kota yang memiliki mekanisme dan prosedur tetap kesiapsiagaan menghadapi bencana				2 Kawasan	2 Kawasan	399.883.000,00	399.883.000,00	324.513.000,00	-75.370.000,00	Kab. Banjar, Astambul, Pingaran Ulu Kab. Banjar, Simpang Empat, Sungai Langsat	DANA ALOKASI UMUM (DAU)	Memperkuat penyelarasan kehidupan yang harmonis dengan lingkungan, alam, dan budaya serta peningkatan toleransi antarumat beragama untuk mencapai masyarakat yang adil dan makmur.	5. Meningkatkan Pengelolaan Lingkungan Hidup untuk Mendukung Ketahanan Bencana 5. Meningkatkan Pengelolaan Lingkungan Hidup untuk Mendukung Ketahanan Bencana			700.000.000,00	BADAN PENANGGULANGAN BENCANA DAERAH
	1.05.03.2.02.0022	Penyusunan Rencana Kontijensi Kabupaten/Kota																		
			Jumlah Dokumen Rencana Kontijensi Kabupaten/Kota (per jenis ancaman bencana) sampai dengan dinyatakan sah/legal paling lama dalam 1 (satu) tahun				1 Dokumen	1 Dokumen	158.350.000,00	158.350.000,00	126.680.000,00	-31.670.000,00	Kab. Banjar, Semua Kecamatan, Semua Kel/Desa	DANA ALOKASI UMUM (DAU)	Memperkuat penyelarasan kehidupan yang harmonis dengan lingkungan, alam, dan budaya serta peningkatan toleransi antarumat beragama untuk mencapai masyarakat yang adil dan makmur.	5. Meningkatkan Pengelolaan Lingkungan Hidup untuk Mendukung Ketahanan Bencana 5. Meningkatkan Pengelolaan Lingkungan Hidup untuk Mendukung Ketahanan Bencana			300.000.000,00	BADAN PENANGGULANGAN BENCANA DAERAH
	1.05.03.2.02.0028	Pelatihan Pencegahan dan Mitigasi Bencana Kabupaten/Kota																		
			Jumlah warga negara termasuk kelompok rentan di kawasan rawan bencana Kabupaten/Kota yang mengikuti pelatihan pencegahan dan mitigasi bencana				1 Kawasan	2 Kawasan	81.332.500,00	81.332.500,00	64.804.500,00	-16.528.000,00	Kab. Banjar, Aranio, Semua Kel/Desa	DANA ALOKASI UMUM (DAU)	Memperkuat penyelarasan kehidupan yang harmonis dengan lingkungan, alam, dan budaya serta peningkatan toleransi antarumat beragama untuk mencapai masyarakat yang adil dan makmur.	5. Meningkatkan Pengelolaan Lingkungan Hidup untuk Mendukung Ketahanan Bencana 5. Meningkatkan Pengelolaan Lingkungan Hidup untuk Mendukung Ketahanan Bencana			85.000.000,00	BADAN PENANGGULANGAN BENCANA DAERAH
	1.05.03.2.03	Pelayanan Penyelamatan dan Evakuasi Korban Bencana	*IKU 1: Indeks Ketahanan Daerah (IKD)* *IKU 2: Predikat Sakip Perangkat Daerah* *Persentase Kejadian Bencana yang Tertangani dalam Waktu 24 Jam*				0,69 Indeks	0,70 % 100 % BB Nilai	2.818.218.500,00	2.818.218.500,00	2.768.498.000,00	-49.720.500,00			Memperkuat penyelarasan kehidupan yang harmonis dengan lingkungan, alam, dan budaya serta peningkatan toleransi antarumat beragama untuk mencapai masyarakat yang adil dan makmur.	5. Meningkatkan Pengelolaan Lingkungan Hidup untuk Mendukung Ketahanan Bencana 5. Meningkatkan Pengelolaan Lingkungan Hidup untuk Mendukung Ketahanan Bencana	Aparatur BPBD dan Masyarakat Kabupaten Banjar		2.590.000.000,00	BADAN PENANGGULANGAN BENCANA DAERAH
	1.05.03.2.03.0002	Respon Cepat Darurat Bencana Kabupaten/Kota																		
			Jumlah Dokumen SK Penetapan Status Darurat Bencana dan SKPDB yang Ditetapkan Paling Lama 1x24 Jam berdasarkan Hasil Dokumen Laporan Kaji Cepat				2 Dokumen	2 Dokumen	119.980.000,00	119.980.000,00	119.980.000,00	0,00	Kab. Banjar, Semua Kecamatan, Semua Kel/Desa	DANA ALOKASI UMUM (DAU)	Memperkuat penyelarasan kehidupan yang harmonis dengan lingkungan, alam, dan budaya serta peningkatan toleransi antarumat beragama untuk mencapai masyarakat yang adil dan makmur.	5. Meningkatkan Pengelolaan Lingkungan Hidup untuk Mendukung Ketahanan Bencana 5. Meningkatkan Pengelolaan Lingkungan Hidup untuk Mendukung Ketahanan Bencana			160.000.000,00	BADAN PENANGGULANGAN BENCANA DAERAH
	1.05.03.2.03.0003	Pencarian, Pertolongan dan Evakuasi Korban Bencana Kabupaten/Kota																		

NO	KODE	URUSAN / BIDANG URUSAN / PROGRAM / KEGIATAN / SUB KEGIATAN	INDIKATOR PROGRAM / KEGIATAN / SUB KEGIATAN	TARGET AKHIR PERIODE RENSTRA OPD	REALISASI CAPAIAN RENJA OPD TAHUN 2023	PRAKIRAAN CAPAIAN TARGET RENJA OPD TAHUN 2024	CAPAIAN KINERJA DAN KERANGKA PENDANAAN										KELOMPOK SASARAN	PRAKIRAAN MAJU RENCANA TAHUN 2026		PERANGKAT DAERAH PENANGGUNG JAWAB
							TARGET 2025		PAGU INDIKATIF (Rp)			Bertambah/Berkurang (10-12)	LOKASI	SUMBER DANA	PRIORITAS			TARGET	PAGU INDIKATIF (Rp)	
							SEBELUM	SESUDAH	RKPD 2025	APBD 2025	RKPD PERUBAHAN 2025				NASIONAL	DAERAH				
1	2	3	4	5	6	7	8	9	10	11	12	13	14	15	16	17	18	19	20	21
			Jumlah Korban yang Berhasil Ditemukan, Ditolong, dan Dievakuasi Per Jenis Kejadian Bencana				6000 Orang	6000 Orang	52.015.000,00	52.015.000,00	52.015.000,00	0,00	Kab. Banjar, Semua Kecamatan, Semua Kel/Desa	DANA ALOKASI UMUM (DAU)	Memperkuat penyelarasan kehidupan yang harmonis dengan lingkungan, alam, dan budaya serta peningkatan toleransi antarumat beragama untuk mencapai masyarakat yang adil dan makmur.	5. Meningkatkan Pengelolaan Lingkungan Hidup untuk Mendukung Ketahanan Bencana 5. Meningkatkan Pengelolaan Lingkungan Hidup untuk Mendukung Ketahanan Bencana			60.000.000,00	BADAN PENANGGULANGAN BENCANA DAERAH
	1.05.03.2.03.0008	Peningkatan Kapasitas Sumber Daya Aparatur dalam penanganan keadaan darurat Kabupaten/Kota																		
			Jumlah Aparatur SDM BPBD Kabupaten/Kota dan lintas perangkat daerah yang memiliki kemampuan penanganan keadaan darurat dalam aspek manajerial dan teknis				20 Orang	20 Orang	70.000.000,00	70.000.000,00	65.200.000,00	-4.800.000,00	Kab. Banjar, Semua Kecamatan, Semua Kel/Desa	DANA ALOKASI UMUM (DAU)	Memperkuat penyelarasan kehidupan yang harmonis dengan lingkungan, alam, dan budaya serta peningkatan toleransi antarumat beragama untuk mencapai masyarakat yang adil dan makmur.	5. Meningkatkan Pengelolaan Lingkungan Hidup untuk Mendukung Ketahanan Bencana 5. Meningkatkan Pengelolaan Lingkungan Hidup untuk Mendukung Ketahanan Bencana			70.000.000,00	BADAN PENANGGULANGAN BENCANA DAERAH
	1.05.03.2.03.0009	Penyediaan Logistik Penyelamatan dan Evakuasi Korban Bencana Kabupaten/Kota																		
			Jumlah Korban Bencana yang Mendapatkan Distribusi Logistik Penyelamatan dan Evakuasi Korban Bencana				1100 Orang	1100 Orang	650.246.000,00	650.246.000,00	825.012.500,00	174.766.500,00	Kab. Banjar, Semua Kecamatan, Semua Kel/Desa	DANA ALOKASI UMUM (DAU)	Memperkuat penyelarasan kehidupan yang harmonis dengan lingkungan, alam, dan budaya serta peningkatan toleransi antarumat beragama untuk mencapai masyarakat yang adil dan makmur.	5. Meningkatkan Pengelolaan Lingkungan Hidup untuk Mendukung Ketahanan Bencana 5. Meningkatkan Pengelolaan Lingkungan Hidup untuk Mendukung Ketahanan Bencana			700.000.000,00	BADAN PENANGGULANGAN BENCANA DAERAH
	1.05.03.2.03.0012	Aktivasi Sistem Komando Penanganan Darurat Bencana																		
			Jumlah Laporan Pelaksanaan Aktivasi Sistem Komando Penanganan Darurat Bencana Kanupaten/Kota				2 Laporan	2 Laporan	1.925.977.500,00	1.925.977.500,00	1.706.290.500,00	-219.687.000,00	Kab. Banjar, Semua Kecamatan, Semua Kel/Desa	DANA ALOKASI UMUM (DAU)	Memperkuat penyelarasan kehidupan yang harmonis dengan lingkungan, alam, dan budaya serta peningkatan toleransi antarumat beragama untuk mencapai masyarakat yang adil dan makmur.	5. Meningkatkan Pengelolaan Lingkungan Hidup untuk Mendukung Ketahanan Bencana 5. Meningkatkan Pengelolaan Lingkungan Hidup untuk Mendukung Ketahanan Bencana			1.600.000.000,00	BADAN PENANGGULANGAN BENCANA DAERAH
	1.05.03.2.04	Penataan Sistem Dasar Penanggulangan Bencana	*IKU 1: Indeks Ketahanan Daerah (IKD)* *IKU 2: Predikat Sakip Perangkat Daerah* *IKU : Indeks Kapasitas Daerah (IKD)* *Indeks pengembangan sistem pemulihan bencana* *Persentase Hasil Pelaksanaan Koordinasi Penanggulangan bencana*				0,55 Indeks	0,63 Indeks 0,70 Indeks 0,82 Indeks 100 % BB Nilai	309.216.000,00	309.216.000,00	215.310.000,00	-93.906.000,00			Memperkuat penyelarasan kehidupan yang harmonis dengan lingkungan, alam, dan budaya serta peningkatan toleransi antarumat beragama untuk mencapai masyarakat yang adil dan makmur.	5. Meningkatkan Pengelolaan Lingkungan Hidup untuk Mendukung Ketahanan Bencana 5. Meningkatkan Pengelolaan Lingkungan Hidup untuk Mendukung Ketahanan Bencana	Aparatur BPBD dan Masyarakat Kabupaten Banjar		615.000.000,00	BADAN PENANGGULANGAN BENCANA DAERAH
	1.05.03.2.04.0003	Kerja Sama antar Lembaga dan Kemitraan dalam Penanggulangan Bencana Kabupaten/Kota																		
			Jumlah Dokumen Kerja Sama antar Lembaga dan Kemitraan dalam Penanggulangan Bencana				4 Dokumen	3 Dokumen	137.088.000,00	137.088.000,00	75.872.000,00	-61.216.000,00	Kab. Banjar, Semua Kecamatan, Semua Kel/Desa	DANA ALOKASI UMUM (DAU)	Memperkuat penyelarasan kehidupan yang harmonis dengan lingkungan, alam, dan budaya serta peningkatan toleransi antarumat beragama untuk mencapai masyarakat yang adil dan makmur.	5. Meningkatkan Pengelolaan Lingkungan Hidup untuk Mendukung Ketahanan Bencana 5. Meningkatkan Pengelolaan Lingkungan Hidup untuk Mendukung Ketahanan Bencana			50.000.000,00	BADAN PENANGGULANGAN BENCANA DAERAH
	1.05.03.2.04.0008	Bimbingan Teknis Pasca Bencana Kabupaten/Kota																		
			Jumlah Aparatur BPBD Kabupaten/Kota dan lintas perangkat daerah Kabupaten/Kota yang memiliki kemampuan teknis dalam menyusun dokumen Pengkajian Kebutuhan Pascabencana (JITUPASNA) dan Rencana Rehabilitasi dan Rekonstruksi Pascabencana (R3P)				20 Orang	20 Orang	51.564.000,00	51.564.000,00	40.406.000,00	-11.158.000,00	Kab. Banjar, Semua Kecamatan, Semua Kel/Desa	DANA ALOKASI UMUM (DAU)	Memperkuat penyelarasan kehidupan yang harmonis dengan lingkungan, alam, dan budaya serta peningkatan toleransi antarumat beragama untuk mencapai masyarakat yang adil dan makmur.	5. Meningkatkan Pengelolaan Lingkungan Hidup untuk Mendukung Ketahanan Bencana 5. Meningkatkan Pengelolaan Lingkungan Hidup untuk Mendukung Ketahanan Bencana			50.000.000,00	BADAN PENANGGULANGAN BENCANA DAERAH
	1.05.03.2.04.0011	Peningkatan partisipasi masyarakat dan dunia usaha dalam penanganan Pascabencana Kabupaten/Kota																		
			Jumlah keterlibatan kelompok masyarakat dan dunia usaha dalam penanganan pascabencana Kabupaten/Kota meliputi Lembaga non pemerintah antara lain : lembaga filantropi, lembaga swadaya masyarakat, organisasi kemasyarakatan, organisasi sosial, organisasi keagamaan, organisasi relawan, perguruan tinggi, media massa dan dunia usaha yang telah terdaftar dan legal				1 Lembaga	1 Lembaga	42.214.000,00	42.214.000,00	33.712.000,00	-8.502.000,00	Kab. Banjar, Semua Kecamatan, Semua Kel/Desa	DANA ALOKASI UMUM (DAU)	Memperkuat penyelarasan kehidupan yang harmonis dengan lingkungan, alam, dan budaya serta peningkatan toleransi antarumat beragama untuk mencapai masyarakat yang adil dan makmur.	5. Meningkatkan Pengelolaan Lingkungan Hidup untuk Mendukung Ketahanan Bencana 5. Meningkatkan Pengelolaan Lingkungan Hidup untuk Mendukung Ketahanan Bencana			40.000.000,00	BADAN PENANGGULANGAN BENCANA DAERAH
	1.05.03.2.04.0015	Penyusunan Kajian Kebutuhan Pascabencana (JITUPASNA) dan Rencana Rehabilitasi dan Rekontruksi Pascabencana (R3P) Kab/Kota																		
			Jumlah penyelesaian dokumen Pengkajian Kebutuhan Pascabencana dan Rencana Rehabilitasi dan Rekonstruksi Pascabencana (R3P) Kab/Kota sampai dengan dinyatakan sah dan legal paling lama dalam 1 (satu) tahun				2 Dokumen	2 Dokumen	78.350.000,00	78.350.000,00	65.320.000,00	-13.030.000,00	Kab. Banjar, Semua Kecamatan, Semua Kel/Desa	DANA ALOKASI UMUM (DAU)	Memperkuat penyelarasan kehidupan yang harmonis dengan lingkungan, alam, dan budaya serta peningkatan toleransi antarumat beragama untuk mencapai masyarakat yang adil dan makmur.	5. Meningkatkan Pengelolaan Lingkungan Hidup untuk Mendukung Ketahanan Bencana 5. Meningkatkan Pengelolaan Lingkungan Hidup untuk Mendukung Ketahanan Bencana			475.000.000,00	BADAN PENANGGULANGAN BENCANA DAERAH
		DINAS SOSIAL, PEMBERDAYAAN PEREMPUAN, PERLINDUNGAN ANAK, PENGENDALIAN PENDUDUK DAN KELUARGA BERENCANA							**27.789.160.276,00**	**37.713.202.407,00**	**36.497.831.171,00**	**8.708.670.895,00**							**28.212.336.976,00**	
	1	**URUSAN PEMERINTAHAN WAJIB YANG BERKAITAN DENGAN PELAYANAN DASAR**							**22.499.357.126,00**	**23.078.683.257,00**	**22.683.146.021,00**	**183.788.895,00**							**22.734.614.776,00**	
	1.06	**URUSAN PEMERINTAHAN BIDANG SOSIAL**							**22.499.357.126,00**	**23.078.683.257,00**	**22.683.146.021,00**	**183.788.895,00**							**22.734.614.776,00**	

NO	KODE	URUSAN / BIDANG URUSAN / PROGRAM / KEGIATAN / SUB KEGIATAN	INDIKATOR PROGRAM / KEGIATAN / SUB KEGIATAN	TARGET AKHIR PERIODE RENSTRA OPD	REALISASI CAPAIAN RENJA OPD TAHUN 2023	PRAKIRAAN CAPAIAN TARGET RENJA OPD TAHUN 2024	CAPAIAN KINERJA DAN KERANGKA PENDANAAN										KELOMPOK SASARAN	PRAKIRAAN MAJU RENCANA TAHUN 2026		PERANGKAT DAERAH PENANGGUNG JAWAB
							TARGET 2025		PAGU INDIKATIF (Rp)			Bertambah/Berkurang (10-12)	LOKASI	SUMBER DANA	PRIORITAS			TARGET	PAGU INDIKATIF (Rp)	
							SEBELUM	SESUDAH	RKPD 2025	APBD 2025	RKPD PERUBAHAN 2025				NASIONAL	DAERAH				
1	2	3	4	5	6	7	8	9	10	11	12	13	14	15	16	17	18	19	20	21
1.	**1.06.01**	**PROGRAM PENUNJANG URUSAN PEMERINTAHAN DAERAH KABUPATEN/KOTA**	**Indeks Kepatuhan dan Kinerja Intern (IKKI) Dinas Sosial, Pemberdayaan Perempuan, Perlindungan Anak, Pengendalian Penduduk dan Keluarga Berencana**				**78 Indeks**	**78 Indeks**	**13.584.982.526,00**	**14.164.308.857,00**	**13.989.409.521,00**	**10.310.500,00**							**13.595.293.026,00**	
	1.06.01.2.01	Perencanaan, Penganggaran, dan Evaluasi Kinerja Perangkat Daerah	*Persentase Perencanaan, Penganggaran dan Evaluasi Kinerja Perangkat Daerah yang Tersusun*				100 Persen	100 Persen	64.061.500,00	64.061.500,00	59.976.364,00	-4.085.136,00			-	2. Meningkatkan Kualitas Sumber Daya Manusia yang berkarakter 2. Meningkatkan Kualitas Sumber Daya Manusia yang berkarakter	SKPD		64.062.500,00	DINAS SOSIAL, PEMBERDAYAAN PEREMPUAN, PERLINDUNGAN ANAK, PENGENDALIAN PENDUDUK DAN KELUARGA BERENCANA
	1.06.01.2.01.0001	Penyusunan Dokumen Perencanaan Perangkat Daerah																		
			Jumlah Dokumen Perencanaan Perangkat Daerah				8 Dokumen	8 Dokumen	22.359.000,00	22.359.000,00	20.935.200,00	-1.423.800,00	Kab. Banjar, Semua Kecamatan, Semua Kel/Desa Kab. Banjar, Martapura, Sekumpul	DANA ALOKASI UMUM (DAU)	-	2. Meningkatkan Kualitas Sumber Daya Manusia yang berkarakter 2. Meningkatkan Kualitas Sumber Daya Manusia yang berkarakter			22.359.000,00	DINAS SOSIAL, PEMBERDAYAAN PEREMPUAN, PERLINDUNGAN ANAK, PENGENDALIAN PENDUDUK DAN KELUARGA BERENCANA
	1.06.01.2.01.0002	Koordinasi dan Penyusunan Dokumen RKA-SKPD																		
			Jumlah Dokumen RKA-SKPD dan Laporan Hasil Koordinasi Penyusunan Dokumen RKA-SKPD				1 Dokumen	1 Dokumen	10.038.500,00	10.038.500,00	6.972.500,00	-3.066.000,00	Kab. Banjar, Semua Kecamatan, Semua Kel/Desa Kab. Banjar, Martapura, Sekumpul	PENDAPATAN ASLI DAERAH (PAD) DANA ALOKASI UMUM (DAU)	-	2. Meningkatkan Kualitas Sumber Daya Manusia yang berkarakter 2. Meningkatkan Kualitas Sumber Daya Manusia yang berkarakter			10.038.500,00	DINAS SOSIAL, PEMBERDAYAAN PEREMPUAN, PERLINDUNGAN ANAK, PENGENDALIAN PENDUDUK DAN KELUARGA BERENCANA
	1.06.01.2.01.0003	Koordinasi dan Penyusunan Dokumen Perubahan RKA-SKPD																		
			Jumlah Dokumen Perubahan RKA-SKPD dan Laporan Hasil Koordinasi Penyusunan Dokumen Perubahan RKA-SKPD				1 Dokumen	1 Dokumen	936.000,00	936.000,00	928.164,00	-7.836,00	Kab. Banjar, Semua Kecamatan, Semua Kel/Desa Kab. Banjar, Martapura, Sekumpul	PENDAPATAN ASLI DAERAH (PAD) DANA ALOKASI UMUM (DAU)	-	2. Meningkatkan Kualitas Sumber Daya Manusia yang berkarakter 2. Meningkatkan Kualitas Sumber Daya Manusia yang berkarakter			936.000,00	DINAS SOSIAL, PEMBERDAYAAN PEREMPUAN, PERLINDUNGAN ANAK, PENGENDALIAN PENDUDUK DAN KELUARGA BERENCANA
	1.06.01.2.01.0004	Koordinasi dan Penyusunan DPA-SKPD																		
			Jumlah Dokumen DPA-SKPD dan Laporan Hasil Koordinasi Penyusunan Dokumen DPA-SKPD				1 Dokumen	1 Dokumen	7.397.500,00	7.397.500,00	9.760.100,00	2.362.600,00	Kab. Banjar, Semua Kecamatan, Semua Kel/Desa Kab. Banjar, Martapura, Sekumpul	PENDAPATAN ASLI DAERAH (PAD) DANA ALOKASI UMUM (DAU)	-	2. Meningkatkan Kualitas Sumber Daya Manusia yang berkarakter 2. Meningkatkan Kualitas Sumber Daya Manusia yang berkarakter			7.398.500,00	DINAS SOSIAL, PEMBERDAYAAN PEREMPUAN, PERLINDUNGAN ANAK, PENGENDALIAN PENDUDUK DAN KELUARGA BERENCANA
	1.06.01.2.01.0005	Koordinasi dan Penyusunan Perubahan DPA- SKPD																		
			Jumlah Dokumen Perubahan DPA-SKPD dan Laporan Hasil Koordinasi Penyusunan Dokumen Perubahan DPA-SKPD				1 Dokumen	1 Dokumen	936.000,00	936.000,00	807.600,00	-128.400,00	Kab. Banjar, Semua Kecamatan, Semua Kel/Desa Kab. Banjar, Martapura, Sekumpul	PENDAPATAN ASLI DAERAH (PAD) DANA ALOKASI UMUM (DAU)	-	2. Meningkatkan Kualitas Sumber Daya Manusia yang berkarakter 2. Meningkatkan Kualitas Sumber Daya Manusia yang berkarakter			936.000,00	DINAS SOSIAL, PEMBERDAYAAN PEREMPUAN, PERLINDUNGAN ANAK, PENGENDALIAN PENDUDUK DAN KELUARGA BERENCANA
	1.06.01.2.01.0006	Koordinasi dan Penyusunan Laporan Capaian Kinerja dan Ikhtisar Realisasi Kinerja SKPD																		
			Jumlah Laporan Capaian Kinerja dan Ikhtisar Realisasi Kinerja SKPD dan Laporan Hasil Koordinasi Penyusunan Laporan Capaian Kinerja dan Ikhtisar Realisasi Kinerja SKPD				6 Laporan	8 Laporan	10.876.500,00	10.876.500,00	9.428.900,00	-1.447.600,00	Kab. Banjar, Semua Kecamatan, Semua Kel/Desa Kab. Banjar, Martapura, Sekumpul	PENDAPATAN ASLI DAERAH (PAD) DANA ALOKASI UMUM (DAU)	-	2. Meningkatkan Kualitas Sumber Daya Manusia yang berkarakter 2. Meningkatkan Kualitas Sumber Daya Manusia yang berkarakter			10.876.500,00	DINAS SOSIAL, PEMBERDAYAAN PEREMPUAN, PERLINDUNGAN ANAK, PENGENDALIAN PENDUDUK DAN KELUARGA BERENCANA
	1.06.01.2.01.0007	Evaluasi Kinerja Perangkat Daerah																		
			Jumlah Laporan Evaluasi Kinerja Perangkat Daerah				16 Laporan	16 Laporan	11.518.000,00	11.518.000,00	11.143.900,00	-374.100,00	Kab. Banjar, Semua Kecamatan, Semua Kel/Desa Kab. Banjar, Martapura, Sekumpul	PENDAPATAN ASLI DAERAH (PAD) DANA ALOKASI UMUM (DAU)	-	2. Meningkatkan Kualitas Sumber Daya Manusia yang berkarakter 2. Meningkatkan Kualitas Sumber Daya Manusia yang berkarakter			11.518.000,00	DINAS SOSIAL, PEMBERDAYAAN PEREMPUAN, PERLINDUNGAN ANAK, PENGENDALIAN PENDUDUK DAN KELUARGA BERENCANA
	1.06.01.2.02	Administrasi Keuangan Perangkat Daerah	*Persentase Administrasi Keuangan Perangkat Daerah yang Tersedia dan Tersusun*				100 Persen	100 Persen	6.331.509.169,00	6.963.709.500,00	7.058.005.000,00	726.495.831,00			-	2. Meningkatkan Kualitas Sumber Daya Manusia yang berkarakter 2. Meningkatkan Kualitas Sumber Daya Manusia yang berkarakter	SKPD		6.331.509.169,00	DINAS SOSIAL, PEMBERDAYAAN PEREMPUAN, PERLINDUNGAN ANAK, PENGENDALIAN PENDUDUK DAN KELUARGA BERENCANA
	1.06.01.2.02.0001	Penyediaan Gaji dan Tunjangan ASN																		
			Jumlah Orang yang Menerima Gaji dan Tunjangan ASN				44 Orang/bulan	53 Orang/bulan	6.152.399.669,00	6.784.600.000,00	6.784.600.000,00	632.200.331,00	Semua Kota/Kab, Semua Kecamatan, Semua Kel/Desa Kab. Banjar, Martapura, Sekumpul	PENDAPATAN ASLI DAERAH (PAD) DANA ALOKASI UMUM (DAU)	-	2. Meningkatkan Kualitas Sumber Daya Manusia yang berkarakter 2. Meningkatkan Kualitas Sumber Daya Manusia yang berkarakter			6.152.399.669,00	DINAS SOSIAL, PEMBERDAYAAN PEREMPUAN, PERLINDUNGAN ANAK, PENGENDALIAN PENDUDUK DAN KELUARGA BERENCANA
	1.06.01.2.02.0003	Pelaksanaan Penatausahaan dan Pengujian/Verifikasi Keuangan SKPD																		
			Jumlah Dokumen Penatausahaan dan Pengujian/Verifikasi Keuangan SKPD				12 Dokumen	130 Dokumen	161.400.000,00	161.400.000,00	258.120.000,00	96.720.000,00	Kab. Banjar, Martapura, Sekumpul	PENDAPATAN ASLI DAERAH (PAD) DANA ALOKASI UMUM (DAU)	-	2. Meningkatkan Kualitas Sumber Daya Manusia yang berkarakter 2. Meningkatkan Kualitas Sumber Daya Manusia yang berkarakter			161.400.000,00	DINAS SOSIAL, PEMBERDAYAAN PEREMPUAN, PERLINDUNGAN ANAK, PENGENDALIAN PENDUDUK DAN KELUARGA BERENCANA
	1.06.01.2.02.0005	Koordinasi dan Penyusunan Laporan Keuangan Akhir Tahun SKPD																		

NO	KODE	URUSAN / BIDANG URUSAN / PROGRAM / KEGIATAN / SUB KEGIATAN	INDIKATOR PROGRAM / KEGIATAN / SUB KEGIATAN	TARGET AKHIR PERIODE RENSTRA OPD	REALISASI CAPAIAN RENJA OPD TAHUN 2023	PRAKIRAAN CAPAIAN TARGET RENJA OPD TAHUN 2024	CAPAIAN KINERJA DAN KERANGKA PENDANAAN										KELOMPOK SASARAN	PRAKIRAAN MAJU RENCANA TAHUN 2026		PERANGKAT DAERAH PENANGGUNG JAWAB
							TARGET 2025		PAGU INDIKATIF (Rp)			Bertambah/Berkurang (10-12)	LOKASI	SUMBER DANA	PRIORITAS			TARGET	PAGU INDIKATIF (Rp)	
							SEBELUM	SESUDAH	RKPD 2025	APBD 2025	RKPD PERUBAHAN 2025				NASIONAL	DAERAH				
1	2	3	4	5	6	7	8	9	10	11	12	13	14	15	16	17	18	19	20	21
			Jumlah Laporan Keuangan Akhir Tahun SKPD dan Laporan Hasil Koordinasi Penyusunan Laporan Keuangan Akhir Tahun SKPD				1 Laporan	1 Laporan	3.457.000,00	3.457.000,00	2.903.000,00	-554.000,00	Kab. Banjar, Semua Kecamatan, Semua Kel/Desa Kab. Banjar, Martapura, Sekumpul	PENDAPATAN ASLI DAERAH (PAD) DANA ALOKASI UMUM (DAU)	-	2. Meningkatkan Kualitas Sumber Daya Manusia yang berkarakter 2. Meningkatkan Kualitas Sumber Daya Manusia yang berkarakter			3.457.000,00	DINAS SOSIAL, PEMBERDAYAAN PEREMPUAN, PERLINDUNGAN ANAK, PENGENDALIAN PENDUDUK DAN KELUARGA BERENCANA
	1.06.01.2.02.0007	Koordinasi dan Penyusunan Laporan Keuangan Bulanan/ Triwulanan/ Semesteran SKPD																		
			Jumlah Laporan Keuangan Bulanan/ Triwulanan/ Semesteran SKPD dan Laporan Koordinasi Penyusunan Laporan Keuangan Bulanan/Triwulanan/Semesteran SKPD				2 Laporan	18 Laporan	14.252.500,00	14.252.500,00	12.382.000,00	-1.870.500,00	Kab. Banjar, Semua Kecamatan, Semua Kel/Desa Kab. Banjar, Martapura, Sekumpul	PENDAPATAN ASLI DAERAH (PAD) DANA ALOKASI UMUM (DAU)	-	2. Meningkatkan Kualitas Sumber Daya Manusia yang berkarakter 2. Meningkatkan Kualitas Sumber Daya Manusia yang berkarakter			14.252.500,00	DINAS SOSIAL, PEMBERDAYAAN PEREMPUAN, PERLINDUNGAN ANAK, PENGENDALIAN PENDUDUK DAN KELUARGA BERENCANA
	1.06.01.2.05	Administrasi Kepegawaian Perangkat Daerah	*Persentase Administrasi Kepegawaian Perangkat Daerah yang Bermutu dan Tepat Waktu*				100 Persen	100 Persen	100.000.000,00	100.000.000,00	80.000.000,00	-20.000.000,00			-	2. Meningkatkan Kualitas Sumber Daya Manusia yang berkarakter 2. Meningkatkan Kualitas Sumber Daya Manusia yang berkarakter	ASN		100.000.000,00	DINAS SOSIAL, PEMBERDAYAAN PEREMPUAN, PERLINDUNGAN ANAK, PENGENDALIAN PENDUDUK DAN KELUARGA BERENCANA
	1.06.01.2.05.0011	Bimbingan Teknis Implementasi Peraturan Perundang-Undangan																		
			Jumlah Orang yang Mengikuti Bimbingan Teknis Implementasi Peraturan Perundang-Undangan				20 Orang	10 Orang	100.000.000,00	100.000.000,00	80.000.000,00	-20.000.000,00	Kab. Banjar, Semua Kecamatan, Semua Kel/Desa	PENDAPATAN ASLI DAERAH (PAD) DANA ALOKASI UMUM (DAU)	-	2. Meningkatkan Kualitas Sumber Daya Manusia yang berkarakter 2. Meningkatkan Kualitas Sumber Daya Manusia yang berkarakter			100.000.000,00	DINAS SOSIAL, PEMBERDAYAAN PEREMPUAN, PERLINDUNGAN ANAK, PENGENDALIAN PENDUDUK DAN KELUARGA BERENCANA
	1.06.01.2.06	Administrasi Umum Perangkat Daerah	*Persentase Administrasi Umum Perangkat Daerah yang Bermutu dan Tepat Waktu*				100 Persen	100 Persen	2.287.978.500,00	2.235.104.500,00	2.010.424.900,00	-277.553.600,00			-	2. Meningkatkan Kualitas Sumber Daya Manusia yang berkarakter 2. Meningkatkan Kualitas Sumber Daya Manusia yang berkarakter	SKPD		2.288.243.000,00	DINAS SOSIAL, PEMBERDAYAAN PEREMPUAN, PERLINDUNGAN ANAK, PENGENDALIAN PENDUDUK DAN KELUARGA BERENCANA
	1.06.01.2.06.0001	Penyediaan Komponen Instalasi Listrik/Penerangan Bangunan Kantor																		
			Jumlah Paket Komponen Instalasi Listrik/Penerangan Bangunan Kantor yang Disediakan				3 Paket	2 Paket	60.667.000,00	60.667.000,00	50.667.000,00	-10.000.000,00	Kab. Banjar, Semua Kecamatan, Semua Kel/Desa Kab. Banjar, Martapura, Sekumpul	PENDAPATAN ASLI DAERAH (PAD) DANA ALOKASI UMUM (DAU)	-	2. Meningkatkan Kualitas Sumber Daya Manusia yang berkarakter 2. Meningkatkan Kualitas Sumber Daya Manusia yang berkarakter			100.667.000,00	DINAS SOSIAL, PEMBERDAYAAN PEREMPUAN, PERLINDUNGAN ANAK, PENGENDALIAN PENDUDUK DAN KELUARGA BERENCANA
	1.06.01.2.06.0002	Penyediaan Peralatan dan Perlengkapan Kantor																		
			Jumlah Paket Peralatan dan Perlengkapan Kantor yang Disediakan				18 Paket	18 Paket	910.511.000,00	816.141.000,00	831.747.400,00	-78.763.600,00	Kab. Banjar, Martapura, Sekumpul	PENDAPATAN ASLI DAERAH (PAD) DANA ALOKASI UMUM (DAU)	-	2. Meningkatkan Kualitas Sumber Daya Manusia yang berkarakter 2. Meningkatkan Kualitas Sumber Daya Manusia yang berkarakter			888.963.000,00	DINAS SOSIAL, PEMBERDAYAAN PEREMPUAN, PERLINDUNGAN ANAK, PENGENDALIAN PENDUDUK DAN KELUARGA BERENCANA
	1.06.01.2.06.0004	Penyediaan Bahan Logistik Kantor																		
			Jumlah Paket Bahan Logistik Kantor yang Disediakan				12 Paket	12 Paket	356.371.500,00	356.371.500,00	331.409.000,00	-24.962.500,00	Semua Kota/Kab, Semua Kecamatan, Semua Kel/Desa Kab. Banjar, Martapura, Sekumpul	DANA ALOKASI UMUM (DAU)	-	2. Meningkatkan Kualitas Sumber Daya Manusia yang berkarakter 2. Meningkatkan Kualitas Sumber Daya Manusia yang berkarakter			375.384.000,00	DINAS SOSIAL, PEMBERDAYAAN PEREMPUAN, PERLINDUNGAN ANAK, PENGENDALIAN PENDUDUK DAN KELUARGA BERENCANA
	1.06.01.2.06.0005	Penyediaan Barang Cetakan dan Penggandaan																		
			Jumlah Paket Barang Cetakan dan Penggandaan yang Disediakan				12 Paket	12 Paket	40.200.000,00	40.200.000,00	39.174.000,00	-1.026.000,00	Kab. Banjar, Martapura, Sekumpul	PENDAPATAN ASLI DAERAH (PAD) DANA ALOKASI UMUM (DAU)	-	2. Meningkatkan Kualitas Sumber Daya Manusia yang berkarakter 2. Meningkatkan Kualitas Sumber Daya Manusia yang berkarakter			40.200.000,00	DINAS SOSIAL, PEMBERDAYAAN PEREMPUAN, PERLINDUNGAN ANAK, PENGENDALIAN PENDUDUK DAN KELUARGA BERENCANA
	1.06.01.2.06.0008	Fasilitasi Kunjungan Tamu																		
			Jumlah Laporan Fasilitasi Kunjungan Tamu				12 Laporan	12 Laporan	16.500.000,00	16.500.000,00	14.625.000,00	-1.875.000,00	Kab. Banjar, Martapura, Sekumpul	PENDAPATAN ASLI DAERAH (PAD) DANA ALOKASI UMUM (DAU)	-	2. Meningkatkan Kualitas Sumber Daya Manusia yang berkarakter 2. Meningkatkan Kualitas Sumber Daya Manusia yang berkarakter			16.500.000,00	DINAS SOSIAL, PEMBERDAYAAN PEREMPUAN, PERLINDUNGAN ANAK, PENGENDALIAN PENDUDUK DAN KELUARGA BERENCANA
	1.06.01.2.06.0009	Penyelenggaraan Rapat Koordinasi dan Konsultasi SKPD																		
			Jumlah Laporan Penyelenggaraan Rapat Koordinasi dan Konsultasi SKPD				12 Laporan	12 Laporan	903.729.000,00	945.225.000,00	742.802.500,00	-160.926.500,00	Semua Kota/Kab, Semua Kecamatan, Semua Kel/Desa Kab. Banjar, Martapura, Sekumpul	PENDAPATAN ASLI DAERAH (PAD) DANA ALOKASI UMUM (DAU)	-	2. Meningkatkan Kualitas Sumber Daya Manusia yang berkarakter 2. Meningkatkan Kualitas Sumber Daya Manusia yang berkarakter			866.529.000,00	DINAS SOSIAL, PEMBERDAYAAN PEREMPUAN, PERLINDUNGAN ANAK, PENGENDALIAN PENDUDUK DAN KELUARGA BERENCANA
	1.06.01.2.07	Pengadaan Barang Milik Daerah Penunjang Urusan Pemerintah Daerah	*Persentase Pengadaan Barang Milik Daerah Penunjang Urusan Pemerintah Daerah yang Tersedia*				100 Persen	100 Persen	0,00	0,00	0,00	0,00			-	2. Meningkatkan Kualitas Sumber Daya Manusia yang berkarakter 2. Meningkatkan Kualitas Sumber Daya Manusia yang berkarakter	SKPD		0,00	DINAS SOSIAL, PEMBERDAYAAN PEREMPUAN, PERLINDUNGAN ANAK, PENGENDALIAN PENDUDUK DAN KELUARGA BERENCANA
	1.06.01.2.07.0002	Pengadaan Kendaraan Dinas Operasional atau Lapangan																		

NO	KODE	URUSAN / BIDANG URUSAN / PROGRAM / KEGIATAN / SUB KEGIATAN	INDIKATOR PROGRAM / KEGIATAN / SUB KEGIATAN	TARGET AKHIR PERIODE RENSTRA OPD	REALISASI CAPAIAN RENJA OPD TAHUN 2023	PRAKIRAAN CAPAIAN TARGET RENJA OPD TAHUN 2024	CAPAIAN KINERJA DAN KERANGKA PENDANAAN										KELOMPOK SASARAN	PRAKIRAAN MAJU RENCANA TAHUN 2026		PERANGKAT DAERAH PENANGGUNG JAWAB
							TARGET 2025		PAGU INDIKATIF (Rp)			Bertambah/Berkurang (10-12)	LOKASI	SUMBER DANA	PRIORITAS			TARGET	PAGU INDIKATIF (Rp)	
							SEBELUM	SESUDAH	RKPD 2025	APBD 2025	RKPD PERUBAHAN 2025				NASIONAL	DAERAH				
1	2	3	4	5	6	7	8	9	10	11	12	13	14	15	16	17	18	19	20	21
			Jumlah Unit Kendaraan Dinas Operasional atau Lapangan yang Disediakan				1 Unit	0 Unit	0,00	0,00	0,00	0,00	Kab. Banjar, Semua Kecamatan, Semua Kel/Desa	PENDAPATAN ASLI DAERAH (PAD) DANA ALOKASI UMUM (DAU)	-	2. Meningkatkan Kualitas Sumber Daya Manusia yang berkarakter 2. Meningkatkan Kualitas Sumber Daya Manusia yang berkarakter			0,00	DINAS SOSIAL, PEMBERDAYAAN PEREMPUAN, PERLINDUNGAN ANAK, PENGENDALIAN PENDUDUK DAN KELUARGA BERENCANA
	1.06.01.2.08	Penyediaan Jasa Penunjang Urusan Pemerintahan Daerah	*Persentase Jasa Penunjang Urusan Pemerintahan Daerah yang Terpelihara*				100 Persen	100 Persen	3.606.352.000,00	3.606.352.000,00	3.589.351.900,00	-17.000.100,00			-	2. Meningkatkan Kualitas Sumber Daya Manusia yang berkarakter 2. Meningkatkan Kualitas Sumber Daya Manusia yang berkarakter	SKPD		3.616.352.000,00	DINAS SOSIAL, PEMBERDAYAAN PEREMPUAN, PERLINDUNGAN ANAK, PENGENDALIAN PENDUDUK DAN KELUARGA BERENCANA
	1.06.01.2.08.0001	Penyediaan Jasa Surat Menyurat																		
			Jumlah Laporan Penyediaan Jasa Surat Menyurat				0 Laporan	0 Laporan	0,00	0,00	0,00	0,00	Kab. Banjar, Semua Kecamatan, Semua Kel/Desa	PENDAPATAN ASLI DAERAH (PAD)	-	2. Meningkatkan Kualitas Sumber Daya Manusia yang berkarakter 2. Meningkatkan Kualitas Sumber Daya Manusia yang berkarakter			10.000.000,00	DINAS SOSIAL, PEMBERDAYAAN PEREMPUAN, PERLINDUNGAN ANAK, PENGENDALIAN PENDUDUK DAN KELUARGA BERENCANA
	1.06.01.2.08.0002	Penyediaan Jasa Komunikasi, Sumber Daya Air dan Listrik																		
			Jumlah Laporan Penyediaan Jasa Komunikasi, Sumber Daya Air dan Listrik yang Disediakan				12 Laporan	12 Laporan	282.800.000,00	282.800.000,00	282.800.000,00	0,00	Kab. Banjar, Martapura, Sekumpul	DANA ALOKASI UMUM (DAU)	-	2. Meningkatkan Kualitas Sumber Daya Manusia yang berkarakter 2. Meningkatkan Kualitas Sumber Daya Manusia yang berkarakter			282.800.000,00	DINAS SOSIAL, PEMBERDAYAAN PEREMPUAN, PERLINDUNGAN ANAK, PENGENDALIAN PENDUDUK DAN KELUARGA BERENCANA
	1.06.01.2.08.0004	Penyediaan Jasa Pelayanan Umum Kantor																		
			Jumlah Laporan Penyediaan Jasa Pelayanan Umum Kantor yang Disediakan				13 Laporan	13 Laporan	3.323.552.000,00	3.323.552.000,00	3.306.551.900,00	-17.000.100,00	Kab. Banjar, Martapura, Sekumpul	PENDAPATAN ASLI DAERAH (PAD) DANA ALOKASI UMUM (DAU)	-	2. Meningkatkan Kualitas Sumber Daya Manusia yang berkarakter 2. Meningkatkan Kualitas Sumber Daya Manusia yang berkarakter			3.323.552.000,00	DINAS SOSIAL, PEMBERDAYAAN PEREMPUAN, PERLINDUNGAN ANAK, PENGENDALIAN PENDUDUK DAN KELUARGA BERENCANA
	1.06.01.2.09	Pemeliharaan Barang Milik Daerah Penunjang Urusan Pemerintahan Daerah	*Persentase Pemeliharaan Barang Milik Daerah Penunjang Urusan Pemerintahan Daerah yang Tersedia*				100 Persen	100 Persen	1.195.081.357,00	1.195.081.357,00	1.191.651.357,00	-3.430.000,00			-	2. Meningkatkan Kualitas Sumber Daya Manusia yang berkarakter 2. Meningkatkan Kualitas Sumber Daya Manusia yang berkarakter	SKPD		1.195.126.357,00	DINAS SOSIAL, PEMBERDAYAAN PEREMPUAN, PERLINDUNGAN ANAK, PENGENDALIAN PENDUDUK DAN KELUARGA BERENCANA
	1.06.01.2.09.0001	Penyediaan Jasa Pemeliharaan, Biaya Pemeliharaan, dan Pajak Kendaraan Perorangan Dinas atau Kendaraan Dinas Jabatan																		
			Jumlah Kendaraan Perorangan Dinas atau Kendaraan Dinas Jabatan yang Dipelihara dan dibayarkan Pajaknya				1 Unit	1 Unit	42.750.000,00	42.750.000,00	42.750.000,00	0,00	Kab. Banjar, Martapura, Sekumpul	PENDAPATAN ASLI DAERAH (PAD) DANA ALOKASI UMUM (DAU)	-	2. Meningkatkan Kualitas Sumber Daya Manusia yang berkarakter 2. Meningkatkan Kualitas Sumber Daya Manusia yang berkarakter			42.750.000,00	DINAS SOSIAL, PEMBERDAYAAN PEREMPUAN, PERLINDUNGAN ANAK, PENGENDALIAN PENDUDUK DAN KELUARGA BERENCANA
	1.06.01.2.09.0002	Penyediaan Jasa Pemeliharaan, Biaya Pemeliharaan, Pajak dan Perizinan Kendaraan Dinas Operasional atau Lapangan																		
			Jumlah Kendaraan Dinas Operasional atau Lapangan yang Dipelihara dan dibayarkan Pajak dan Perizinannya				129 Unit	129 Unit	602.120.000,00	602.120.000,00	602.120.000,00	0,00	Kab. Banjar, Martapura, Sekumpul	PENDAPATAN ASLI DAERAH (PAD) DANA ALOKASI UMUM (DAU)	-	2. Meningkatkan Kualitas Sumber Daya Manusia yang berkarakter 2. Meningkatkan Kualitas Sumber Daya Manusia yang berkarakter			602.120.000,00	DINAS SOSIAL, PEMBERDAYAAN PEREMPUAN, PERLINDUNGAN ANAK, PENGENDALIAN PENDUDUK DAN KELUARGA BERENCANA
	1.06.01.2.09.0006	Pemeliharaan Peralatan dan Mesin Lainnya																		
			Jumlah Peralatan dan Mesin Lainnya yang Dipelihara				266 Unit	266 Unit	145.680.000,00	145.680.000,00	145.680.000,00	0,00	Kab. Banjar, Martapura, Sekumpul	PENDAPATAN ASLI DAERAH (PAD) DANA ALOKASI UMUM (DAU)	-	2. Meningkatkan Kualitas Sumber Daya Manusia yang berkarakter 2. Meningkatkan Kualitas Sumber Daya Manusia yang berkarakter			145.725.000,00	DINAS SOSIAL, PEMBERDAYAAN PEREMPUAN, PERLINDUNGAN ANAK, PENGENDALIAN PENDUDUK DAN KELUARGA BERENCANA
	1.06.01.2.09.0009	Pemeliharaan/Rehabilitasi Gedung Kantor dan Bangunan Lainnya																		
			Jumlah Gedung Kantor dan Bangunan Lainnya yang Dipelihara/Direhabilitasi				1 Unit	1 Unit	359.522.837,00	359.522.837,00	356.092.837,00	-3.430.000,00	Kab. Banjar, Martapura, Sekumpul	PENDAPATAN ASLI DAERAH (PAD) DANA ALOKASI UMUM (DAU)	-	2. Meningkatkan Kualitas Sumber Daya Manusia yang berkarakter 2. Meningkatkan Kualitas Sumber Daya Manusia yang berkarakter			359.522.837,00	DINAS SOSIAL, PEMBERDAYAAN PEREMPUAN, PERLINDUNGAN ANAK, PENGENDALIAN PENDUDUK DAN KELUARGA BERENCANA
	1.06.01.2.09.0010	Pemeliharaan/Rehabilitasi Sarana dan Prasarana Gedung Kantor atau Bangunan Lainnya																		
			Jumlah Sarana dan Prasarana Gedung Kantor atau Bangunan Lainnya yang Dipelihara/Direhabilitasi				1 Unit	1 Unit	45.008.520,00	45.008.520,00	45.008.520,00	0,00	Kab. Banjar, Martapura, Sekumpul	PENDAPATAN ASLI DAERAH (PAD) DANA ALOKASI UMUM (DAU)	-	2. Meningkatkan Kualitas Sumber Daya Manusia yang berkarakter 2. Meningkatkan Kualitas Sumber Daya Manusia yang berkarakter			45.008.520,00	DINAS SOSIAL, PEMBERDAYAAN PEREMPUAN, PERLINDUNGAN ANAK, PENGENDALIAN PENDUDUK DAN KELUARGA BERENCANA
2.	**1.06.02**	**PROGRAM PEMBERDAYAAN SOSIAL**	**Persentase SDM Kesejahteraan Sosial yang meningkat kompetensinya dalam Pelayanan Sosial Persentase Lembaga di Bidang Kesejahteraan Sosial yang Meningkat Kualitasnya dalam Pelayanan Sosial**				**100 Persen**	**65 70 Persen Persen**	**836.930.300,00**	**836.930.300,00**	**771.446.800,00**	**155.677.200,00**							**992.607.500,00**	

NO	KODE	URUSAN / BIDANG URUSAN / PROGRAM / KEGIATAN / SUB KEGIATAN	INDIKATOR PROGRAM / KEGIATAN / SUB KEGIATAN	TARGET AKHIR PERIODE RENSTRA OPD	REALISASI CAPAIAN RENJA OPD TAHUN 2023	PRAKIRAAN CAPAIAN TARGET RENJA OPD TAHUN 2024	CAPAIAN KINERJA DAN KERANGKA PENDANAAN										KELOMPOK SASARAN	PRAKIRAAN MAJU RENCANA TAHUN 2026		PERANGKAT DAERAH PENANGGUNG JAWAB
							TARGET 2025		PAGU INDIKATIF (Rp)			Bertambah/Berkurang (10-12)	LOKASI	SUMBER DANA	PRIORITAS			TARGET	PAGU INDIKATIF (Rp)	
							SEBELUM	SESUDAH	RKPD 2025	APBD 2025	RKPD PERUBAHAN 2025				NASIONAL	DAERAH				
1	2	3	4	5	6	7	8	9	10	11	12	13	14	15	16	17	18	19	20	21
	1.06.02.2.01	Pemberdayaan Sosial Komunitas Adat Terpencil (KAT)	*Persentase KAT yang meningkat Kapasitasnya*				100 Persen	75 Persen	86.000.000,00	86.000.000,00	78.260.000,00	-7.740.000,00			-	2. Meningkatkan Kualitas Sumber Daya Manusia yang berkarakter 2. Meningkatkan Kualitas Sumber Daya Manusia yang berkarakter	Masyarakat		86.000.000,00	DINAS SOSIAL, PEMBERDAYAAN PEREMPUAN, PERLINDUNGAN ANAK, PENGENDALIAN PENDUDUK DAN KELUARGA BERENCANA
	1.06.02.2.01.0001	Fasilitasi Pemberdayaan Sosial KAT																		
			Jumlah Keluarga pada KAT yang Mendapatkan Fasilitas Pemberdayaan Sosial Kewenangan Kabupaten/Kota				1 Keluarga	172 Keluarga	86.000.000,00	86.000.000,00	78.260.000,00	-7.740.000,00	Kab. Banjar, Semua Kecamatan, Semua Kel/Desa	PENDAPATAN ASLI DAERAH (PAD) DANA ALOKASI UMUM (DAU)	-	2. Meningkatkan Kualitas Sumber Daya Manusia yang berkarakter 2. Meningkatkan Kualitas Sumber Daya Manusia yang berkarakter			86.000.000,00	DINAS SOSIAL, PEMBERDAYAAN PEREMPUAN, PERLINDUNGAN ANAK, PENGENDALIAN PENDUDUK DAN KELUARGA BERENCANA
	1.06.02.2.03	Pengembangan Potensi Sumber Kesejahteraan Sosial Daerah Kabupaten/Kota	*Persentase PSKS yang meningkat kapasitasnya*				100 Persen	100 Persen	750.930.300,00	750.930.300,00	693.186.800,00	-57.743.500,00			-	2. Meningkatkan Kualitas Sumber Daya Manusia yang berkarakter 2. Meningkatkan Kualitas Sumber Daya Manusia yang berkarakter	Masyarakat		906.607.500,00	DINAS SOSIAL, PEMBERDAYAAN PEREMPUAN, PERLINDUNGAN ANAK, PENGENDALIAN PENDUDUK DAN KELUARGA BERENCANA
	1.06.02.2.03.0001	Peningkatan Kemampuan Potensi Pekerja Sosial Masyarakat Kewenangan Kabupaten/Kota																		
			Jumlah Orang Mendapat Peningkatan Kapasitas Pekerja Sosial Masyarakat Kewenangan Kabupaten/Kota				443 Orang	447 Orang	534.275.000,00	534.275.000,00	483.975.600,00	-50.299.400,00	Kab. Banjar, Semua Kecamatan, Semua Kel/Desa	PENDAPATAN ASLI DAERAH (PAD) DANA ALOKASI UMUM (DAU)	-	2. Meningkatkan Kualitas Sumber Daya Manusia yang berkarakter 2. Meningkatkan Kualitas Sumber Daya Manusia yang berkarakter			682.277.500,00	DINAS SOSIAL, PEMBERDAYAAN PEREMPUAN, PERLINDUNGAN ANAK, PENGENDALIAN PENDUDUK DAN KELUARGA BERENCANA
	1.06.02.2.03.0002	Peningkatan Kemampuan Potensi Tenaga Kesejahteraan Sosial Kecamatan Kewenangan Kabupaten/Kota																		
			Jumlah Tenaga Kesejahteraan Sosial Kecamatan Kewenangan Kabupaten/Kota yang Meningkat Kapasitasnya Kewenangan Kabupaten/Kota				20 Orang	20 Orang	122.410.500,00	122.410.500,00	115.421.400,00	-6.989.100,00	Semua Kota/Kab, Semua Kecamatan, Semua Kel/Desa Kab. Banjar, Semua Kecamatan, Semua Kel/Desa	PENDAPATAN ASLI DAERAH (PAD) DANA ALOKASI UMUM (DAU)	-	2. Meningkatkan Kualitas Sumber Daya Manusia yang berkarakter 2. Meningkatkan Kualitas Sumber Daya Manusia yang berkarakter			124.330.000,00	DINAS SOSIAL, PEMBERDAYAAN PEREMPUAN, PERLINDUNGAN ANAK, PENGENDALIAN PENDUDUK DAN KELUARGA BERENCANA
	1.06.02.2.03.0004	Peningkatan Kemampuan Potensi Sumber Kesejahteraan Sosial Kelembagaan Masyarakat Kewenangan Kabupaten/Kota																		
			Jumlah Lembaga Kesejahteraan Sosial yang Meningkat Kapasitasnya Kewenangan Kabupaten/Kota				1 Lembaga	1 Lembaga	94.244.800,00	94.244.800,00	93.789.800,00	-455.000,00	Semua Kota/Kab, Semua Kecamatan, Semua Kel/Desa Kab. Banjar, Semua Kecamatan, Semua Kel/Desa	PENDAPATAN ASLI DAERAH (PAD) DANA ALOKASI UMUM (DAU)	-	2. Meningkatkan Kualitas Sumber Daya Manusia yang berkarakter 2. Meningkatkan Kualitas Sumber Daya Manusia yang berkarakter			100.000.000,00	DINAS SOSIAL, PEMBERDAYAAN PEREMPUAN, PERLINDUNGAN ANAK, PENGENDALIAN PENDUDUK DAN KELUARGA BERENCANA
3.	**1.06.04**	**PROGRAM REHABILITASI SOSIAL**	**Persentase PPKS yang mendapatkan Rehabilitasi Sosial sesuai dengan standar**				**18 Persen**	**15,85 Persen**	**3.405.806.000,00**	**3.405.805.800,00**	**3.354.446.700,00**	**37.236.500,00**							**3.443.042.500,00**	
	1.06.04.2.01	Rehabilitasi Sosial Dasar Penyandang Disabilitas Terlantar, Anak Terlantar, Lanjut Usia Terlantar, serta Gelandangan Pengemis di Luar Panti Sosial	*Persentase Rehabilitasi Sosial Dasar Penyandang Disabilitas Terlantar, Anak Terlantar, Lanjut Usia Terlantar, serta Gelandangan Pengemis di Luar Panti Sosial*				85 Persen	85 Persen	3.064.872.500,00	3.064.872.300,00	3.041.859.200,00	-23.013.300,00			Memperkuat pembangunan sumber daya manusia (SDM), sains, teknologi, pendidikan, kesehatan, prestasi olahraga, kesetaraan gender, serta penguatan peran perempuan, pemuda (generasi milenial dan generasi Z), dan penyandang disabilitas.	2. Meningkatkan Kualitas Sumber Daya Manusia yang berkarakter 2. Meningkatkan Kualitas Sumber Daya Manusia yang berkarakter	Masyarakat		3.094.644.500,00	DINAS SOSIAL, PEMBERDAYAAN PEREMPUAN, PERLINDUNGAN ANAK, PENGENDALIAN PENDUDUK DAN KELUARGA BERENCANA
	1.06.04.2.01.0001	Penyediaan Permakanan																		
			Jumlah Orang yang Mendapatkan Pemenuhan Kebutuhan Permakanan Sesuai dengan Standar Gizi Minimal Kewenangan Kabupaten/Kota				863 Orang	1785 Orang	2.473.410.000,00	2.473.409.950,00	2.479.263.450,00	5.853.450,00	Kab. Banjar, Semua Kecamatan, Semua Kel/Desa	PENDAPATAN ASLI DAERAH (PAD) DANA ALOKASI UMUM (DAU)	Memperkuat pembangunan sumber daya manusia (SDM), sains, teknologi, pendidikan, kesehatan, prestasi olahraga, kesetaraan gender, serta penguatan peran perempuan, pemuda (generasi milenial dan generasi Z), dan penyandang disabilitas.	2. Meningkatkan Kualitas Sumber Daya Manusia yang berkarakter 2. Meningkatkan Kualitas Sumber Daya Manusia yang berkarakter			2.473.500.000,00	DINAS SOSIAL, PEMBERDAYAAN PEREMPUAN, PERLINDUNGAN ANAK, PENGENDALIAN PENDUDUK DAN KELUARGA BERENCANA
	1.06.04.2.01.0002	Penyediaan Sandang																		
			Jumlah Orang yang Menerima Pakaian dan Kelengkapan Lainnya yang Tersedia dalam 1 Tahun Kewenangan Kabupaten/Kota				200 Orang	220 Orang	144.454.000,00	144.454.000,00	144.454.000,00	0,00	Kab. Banjar, Semua Kecamatan, Semua Kel/Desa	PENDAPATAN ASLI DAERAH (PAD) DANA ALOKASI UMUM (DAU)	Memperkuat pembangunan sumber daya manusia (SDM), sains, teknologi, pendidikan, kesehatan, prestasi olahraga, kesetaraan gender, serta penguatan peran perempuan, pemuda (generasi milenial dan generasi Z), dan penyandang disabilitas.	2. Meningkatkan Kualitas Sumber Daya Manusia yang berkarakter 2. Meningkatkan Kualitas Sumber Daya Manusia yang berkarakter			144.500.000,00	DINAS SOSIAL, PEMBERDAYAAN PEREMPUAN, PERLINDUNGAN ANAK, PENGENDALIAN PENDUDUK DAN KELUARGA BERENCANA
	1.06.04.2.01.0003	Penyediaan Alat Bantu																		

NO	KODE	URUSAN / BIDANG URUSAN / PROGRAM / KEGIATAN / SUB KEGIATAN	INDIKATOR PROGRAM / KEGIATAN / SUB KEGIATAN	TARGET AKHIR PERIODE RENSTRA OPD	REALISASI CAPAIAN RENJA OPD TAHUN 2023	PRAKIRAAN CAPAIAN TARGET RENJA OPD TAHUN 2024	CAPAIAN KINERJA DAN KERANGKA PENDANAAN										KELOMPOK SASARAN	PRAKIRAAN MAJU RENCANA TAHUN 2026		PERANGKAT DAERAH PENANGGUNG JAWAB
							TARGET 2025		PAGU INDIKATIF (Rp)			Bertambah/Berkurang (10-12)	LOKASI	SUMBER DANA	PRIORITAS			TARGET	PAGU INDIKATIF (Rp)	
							SEBELUM	SESUDAH	RKPD 2025	APBD 2025	RKPD PERUBAHAN 2025				NASIONAL	DAERAH				
1	2	3	4	5	6	7	8	9	10	11	12	13	14	15	16	17	18	19	20	21
			Jumlah Orang yang Mendapatkan Alat Bantu dan Alat Bantu Peraga Sesuai kebutuhan Kewenangan Kabupaten/Kota				20 Orang	20 Orang	202.000.000,00	202.000.000,00	201.800.000,00	-200.000,00	Semua Kota/Kab, Semua Kecamatan, Semua Kel/Desa Kab. Banjar, Semua Kecamatan, Semua Kel/Desa	DANA ALOKASI UMUM (DAU)	Memperkuat pembangunan sumber daya manusia (SDM), sains, teknologi, pendidikan, kesehatan, prestasi olahraga, kesetaraan gender, serta penguatan peran perempuan, pemuda (generasi milenial dan generasi Z), dan penyandang disabilitas.	2. Meningkatkan Kualitas Sumber Daya Manusia yang berkarakter 2. Meningkatkan Kualitas Sumber Daya Manusia yang berkarakter			230.000.000,00	DINAS SOSIAL, PEMBERDAYAAN PEREMPUAN, PERLINDUNGAN ANAK, PENGENDALIAN PENDUDUK DAN KELUARGA BERENCANA
	1.06.04.2.01.0004	Pemberian Pelayanan Reunifikasi Keluarga																		
			Jumlah Orang yang Mendapatkan Pelayanan Reunifikasi Keluarga Kewenangan Kabupaten/Kota				65 Orang	80 Orang	39.800.000,00	39.800.000,00	31.900.000,00	-7.900.000,00	Kab. Banjar, Semua Kecamatan, Semua Kel/Desa	PENDAPATAN ASLI DAERAH (PAD) DANA ALOKASI UMUM (DAU)	Memperkuat pembangunan sumber daya manusia (SDM), sains, teknologi, pendidikan, kesehatan, prestasi olahraga, kesetaraan gender, serta penguatan peran perempuan, pemuda (generasi milenial dan generasi Z), dan penyandang disabilitas.	2. Meningkatkan Kualitas Sumber Daya Manusia yang berkarakter 2. Meningkatkan Kualitas Sumber Daya Manusia yang berkarakter			39.800.000,00	DINAS SOSIAL, PEMBERDAYAAN PEREMPUAN, PERLINDUNGAN ANAK, PENGENDALIAN PENDUDUK DAN KELUARGA BERENCANA
	1.06.04.2.01.0005	Pemberian Bimbingan Fisik, Mental, Spiritual, dan Sosial																		
			Jumlah Peserta Bimbingan Fisik, Mental, Spiritual dan Sosial Kewenangan Kabupaten/Kota				83 Orang	112 Orang	91.312.000,00	91.312.000,00	83.521.500,00	-7.790.500,00	Kab. Banjar, Semua Kecamatan, Semua Kel/Desa	PENDAPATAN ASLI DAERAH (PAD) DANA ALOKASI UMUM (DAU)	Memperkuat pembangunan sumber daya manusia (SDM), sains, teknologi, pendidikan, kesehatan, prestasi olahraga, kesetaraan gender, serta penguatan peran perempuan, pemuda (generasi milenial dan generasi Z), dan penyandang disabilitas.	2. Meningkatkan Kualitas Sumber Daya Manusia yang berkarakter 2. Meningkatkan Kualitas Sumber Daya Manusia yang berkarakter			91.364.500,00	DINAS SOSIAL, PEMBERDAYAAN PEREMPUAN, PERLINDUNGAN ANAK, PENGENDALIAN PENDUDUK DAN KELUARGA BERENCANA
	1.06.04.2.01.0006	Pemberian Bimbingan Sosial kepada Keluarga Penyandang Disabilitas Terlantar, Anak Terlantar, Lanjut Usia Terlantar, serta Gelandangan Pengemis dan Masyarakat																		
			Jumlah Peserta Bimbingan Sosial kepada Keluarga Penyandang Disabilitas Terlantar, Anak Terlantar, Lanjut Usia Terlantar, serta Gelandangan Pengemis dan Masyarakat Kewenangan Kabupaten/Kota				60 Orang	60 Orang	12.697.000,00	12.697.000,00	11.742.500,00	-954.500,00	Kab. Banjar, Semua Kecamatan, Semua Kel/Desa	PENDAPATAN ASLI DAERAH (PAD) DANA ALOKASI UMUM (DAU)	Memperkuat pembangunan sumber daya manusia (SDM), sains, teknologi, pendidikan, kesehatan, prestasi olahraga, kesetaraan gender, serta penguatan peran perempuan, pemuda (generasi milenial dan generasi Z), dan penyandang disabilitas.	2. Meningkatkan Kualitas Sumber Daya Manusia yang berkarakter 2. Meningkatkan Kualitas Sumber Daya Manusia yang berkarakter			12.700.000,00	DINAS SOSIAL, PEMBERDAYAAN PEREMPUAN, PERLINDUNGAN ANAK, PENGENDALIAN PENDUDUK DAN KELUARGA BERENCANA
	1.06.04.2.01.0007	Fasilitasi Pembuatan Nomor Induk Kependudukan, Akta Kelahiran, Surat Nikah, dan Kartu Identitas Anak																		
			Jumlah Orang yang Terpenuhi Kebutuhan Pembuatan Nomor Induk Kependudukan, Akta Kelahiran, Surat Nikah, dan Kartu Identitas Anak bagi Penyandang Disabilitas Kewenangan Kabupaten/Kota				20 Orang	36 Orang	3.500.000,00	3.500.000,00	3.500.000,00	0,00	Kab. Banjar, Semua Kecamatan, Semua Kel/Desa	PENDAPATAN ASLI DAERAH (PAD) DANA ALOKASI UMUM (DAU)	Memperkuat pembangunan sumber daya manusia (SDM), sains, teknologi, pendidikan, kesehatan, prestasi olahraga, kesetaraan gender, serta penguatan peran perempuan, pemuda (generasi milenial dan generasi Z), dan penyandang disabilitas.	2. Meningkatkan Kualitas Sumber Daya Manusia yang berkarakter 2. Meningkatkan Kualitas Sumber Daya Manusia yang berkarakter			3.500.000,00	DINAS SOSIAL, PEMBERDAYAAN PEREMPUAN, PERLINDUNGAN ANAK, PENGENDALIAN PENDUDUK DAN KELUARGA BERENCANA
	1.06.04.2.01.0008	Pemberian Akses ke Layanan Pendidikan dan Kesehatan Dasar																		
			Jumlah Orang yang Mendapatkan Akses ke Layanan Pendidikan dan Kesehatan Dasar Kewenangan Kabupaten/Kota				200 Orang	60 Orang	3.500.000,00	3.500.000,00	3.500.000,00	0,00	Kab. Banjar, Semua Kecamatan, Semua Kel/Desa	PENDAPATAN ASLI DAERAH (PAD) DANA ALOKASI UMUM (DAU)	Memperkuat pembangunan sumber daya manusia (SDM), sains, teknologi, pendidikan, kesehatan, prestasi olahraga, kesetaraan gender, serta penguatan peran perempuan, pemuda (generasi milenial dan generasi Z), dan penyandang disabilitas.	2. Meningkatkan Kualitas Sumber Daya Manusia yang berkarakter 2. Meningkatkan Kualitas Sumber Daya Manusia yang berkarakter			3.500.000,00	DINAS SOSIAL, PEMBERDAYAAN PEREMPUAN, PERLINDUNGAN ANAK, PENGENDALIAN PENDUDUK DAN KELUARGA BERENCANA
	1.06.04.2.01.0009	Pemberian Layanan Data dan Pengaduan																		
			Jumlah Orang yang Mendapatkan Layanan Data dan Pengaduan Kewenangan Kabupaten/Kota				20 Orang	200 Orang	6.999.500,00	6.999.500,00	6.999.500,00	0,00	Kab. Banjar, Semua Kecamatan, Semua Kel/Desa	PENDAPATAN ASLI DAERAH (PAD) DANA ALOKASI UMUM (DAU)	Memperkuat pembangunan sumber daya manusia (SDM), sains, teknologi, pendidikan, kesehatan, prestasi olahraga, kesetaraan gender, serta penguatan peran perempuan, pemuda (generasi milenial dan generasi Z), dan penyandang disabilitas.	2. Meningkatkan Kualitas Sumber Daya Manusia yang berkarakter 2. Meningkatkan Kualitas Sumber Daya Manusia yang berkarakter			7.000.000,00	DINAS SOSIAL, PEMBERDAYAAN PEREMPUAN, PERLINDUNGAN ANAK, PENGENDALIAN PENDUDUK DAN KELUARGA BERENCANA
	1.06.04.2.01.0010	Pemberian Layanan Kedaruratan																		

NO	KODE	URUSAN / BIDANG URUSAN / PROGRAM / KEGIATAN / SUB KEGIATAN	INDIKATOR PROGRAM / KEGIATAN / SUB KEGIATAN	TARGET AKHIR PERIODE RENSTRA OPD	REALISASI CAPAIAN RENJA OPD TAHUN 2023	PRAKIRAAN CAPAIAN TARGET RENJA OPD TAHUN 2024	CAPAIAN KINERJA DAN KERANGKA PENDANAAN										KELOMPOK SASARAN	PRAKIRAAN MAJU RENCANA TAHUN 2026		PERANGKAT DAERAH PENANGGUNG JAWAB
							TARGET 2025		PAGU INDIKATIF (Rp)			Bertambah/Berkurang (10-12)	LOKASI	SUMBER DANA	PRIORITAS			TARGET	PAGU INDIKATIF (Rp)	
							SEBELUM	SESUDAH	RKPD 2025	APBD 2025	RKPD PERUBAHAN 2025				NASIONAL	DAERAH				
1	2	3	4	5	6	7	8	9	10	11	12	13	14	15	16	17	18	19	20	21
			Jumlah Orang yang Mendapatkan Pelayanan Kedaruratan Kewenangan Kabupaten/Kota				135 Orang	135 Orang	42.700.000,00	42.699.850,00	38.563.250,00	-4.136.750,00	Kab. Banjar, Semua Kecamatan, Semua Kel/Desa	PENDAPATAN ASLI DAERAH (PAD) DANA ALOKASI UMUM (DAU)	Memperkuat pembangunan sumber daya manusia (SDM), sains, teknologi, pendidikan, kesehatan, prestasi olahraga, kesetaraan gender, serta penguatan peran perempuan, pemuda (generasi milenial dan generasi Z), dan penyandang disabilitas.	2. Meningkatkan Kualitas Sumber Daya Manusia yang berkarakter 2. Meningkatkan Kualitas Sumber Daya Manusia yang berkarakter			42.780.000,00	DINAS SOSIAL, PEMBERDAYAAN PEREMPUAN, PERLINDUNGAN ANAK, PENGENDALIAN PENDUDUK DAN KELUARGA BERENCANA
	1.06.04.2.01.0011	Pemberian Pelayanan Penelusuran Keluarga																		
			Jumlah Orang yang Mendapatkan Pelayanan Penelusuran Keluarga Kewenangan Kabupaten/Kota				20 Orang	100 Orang	3.500.000,00	3.500.000,00	3.500.000,00	0,00	Kab. Banjar, Semua Kecamatan, Semua Kel/Desa	PENDAPATAN ASLI DAERAH (PAD) DANA ALOKASI UMUM (DAU)	Memperkuat pembangunan sumber daya manusia (SDM), sains, teknologi, pendidikan, kesehatan, prestasi olahraga, kesetaraan gender, serta penguatan peran perempuan, pemuda (generasi milenial dan generasi Z), dan penyandang disabilitas.	2. Meningkatkan Kualitas Sumber Daya Manusia yang berkarakter 2. Meningkatkan Kualitas Sumber Daya Manusia yang berkarakter			5.000.000,00	DINAS SOSIAL, PEMBERDAYAAN PEREMPUAN, PERLINDUNGAN ANAK, PENGENDALIAN PENDUDUK DAN KELUARGA BERENCANA
	1.06.04.2.01.0012	Pemberian Layanan Rujukan																		
			Jumlah Orang Mendapatkan Layanan Rujukan Kewenangan Kabupaten/Kota				40 Orang	40 Orang	41.000.000,00	41.000.000,00	33.115.000,00	-7.885.000,00	Kab. Banjar, Semua Kecamatan, Semua Kel/Desa	PENDAPATAN ASLI DAERAH (PAD) DANA ALOKASI UMUM (DAU)	Memperkuat pembangunan sumber daya manusia (SDM), sains, teknologi, pendidikan, kesehatan, prestasi olahraga, kesetaraan gender, serta penguatan peran perempuan, pemuda (generasi milenial dan generasi Z), dan penyandang disabilitas.	2. Meningkatkan Kualitas Sumber Daya Manusia yang berkarakter 2. Meningkatkan Kualitas Sumber Daya Manusia yang berkarakter			41.000.000,00	DINAS SOSIAL, PEMBERDAYAAN PEREMPUAN, PERLINDUNGAN ANAK, PENGENDALIAN PENDUDUK DAN KELUARGA BERENCANA
	1.06.04.2.02	Rehabilitasi Sosial Penyandang Masalah Kesejahteraan Sosial (PMKS) Lainnya Bukan Korban HIV/AIDS dan NAPZA di Luar Panti Sosial	*Persentase Rehabilitasi Sosial Penyandang Masalah Kesejahteraan Sosial (PMKS) Lainnya Bukan Korban HIV/AIDS dan NAPZA di Luar Panti Sosial*				85 Persen	85 Persen	340.933.500,00	340.933.500,00	312.587.500,00	-28.346.000,00			Memperkuat pembangunan sumber daya manusia (SDM), sains, teknologi, pendidikan, kesehatan, prestasi olahraga, kesetaraan gender, serta penguatan peran perempuan, pemuda (generasi milenial dan generasi Z), dan penyandang disabilitas.	2. Meningkatkan Kualitas Sumber Daya Manusia yang berkarakter 2. Meningkatkan Kualitas Sumber Daya Manusia yang berkarakter	Masyarakat		348.398.000,00	DINAS SOSIAL, PEMBERDAYAAN PEREMPUAN, PERLINDUNGAN ANAK, PENGENDALIAN PENDUDUK DAN KELUARGA BERENCANA
	1.06.04.2.02.0002	Pemberian Layanan Kedaruratan																		
			Jumlah Orang yang Mendapatkan Pelayanan Kedaruratan Kewenangan Kabupaten/Kota				60 Orang	110 Orang	162.998.000,00	162.998.000,00	138.278.000,00	-24.720.000,00	Kab. Banjar, Semua Kecamatan, Semua Kel/Desa	PENDAPATAN ASLI DAERAH (PAD) DANA ALOKASI UMUM (DAU)	Memperkuat pembangunan sumber daya manusia (SDM), sains, teknologi, pendidikan, kesehatan, prestasi olahraga, kesetaraan gender, serta penguatan peran perempuan, pemuda (generasi milenial dan generasi Z), dan penyandang disabilitas.	2. Meningkatkan Kualitas Sumber Daya Manusia yang berkarakter 2. Meningkatkan Kualitas Sumber Daya Manusia yang berkarakter			163.000.000,00	DINAS SOSIAL, PEMBERDAYAAN PEREMPUAN, PERLINDUNGAN ANAK, PENGENDALIAN PENDUDUK DAN KELUARGA BERENCANA
	1.06.04.2.02.0003	Penyediaan Permakanan																		
			Jumlah Orang yang Mendapatkan Pemenuhan Kebutuhan Permakanan Sesuai dengan Standar Gizi Minimal Kewenangan Kabupaten/Kota				50 Orang	50 Orang	74.770.000,00	74.770.000,00	66.307.000,00	-8.463.000,00	Kab. Banjar, Semua Kecamatan, Semua Kel/Desa	PENDAPATAN ASLI DAERAH (PAD) DANA ALOKASI UMUM (DAU)	Memperkuat pembangunan sumber daya manusia (SDM), sains, teknologi, pendidikan, kesehatan, prestasi olahraga, kesetaraan gender, serta penguatan peran perempuan, pemuda (generasi milenial dan generasi Z), dan penyandang disabilitas.	2. Meningkatkan Kualitas Sumber Daya Manusia yang berkarakter 2. Meningkatkan Kualitas Sumber Daya Manusia yang berkarakter			74.770.000,00	DINAS SOSIAL, PEMBERDAYAAN PEREMPUAN, PERLINDUNGAN ANAK, PENGENDALIAN PENDUDUK DAN KELUARGA BERENCANA
	1.06.04.2.02.0004	Penyediaan Sandang																		
			Jumlah orang yang Menerima pakaian dan kelengkapan lainnya yang Tersedia dalam 1 tahun Kewenangan Kabupaten/Kota				50 Orang	20 Orang	9.498.000,00	9.498.000,00	9.498.000,00	0,00	Kab. Banjar, Semua Kecamatan, Semua Kel/Desa	PENDAPATAN ASLI DAERAH (PAD) DANA ALOKASI UMUM (DAU)	Memperkuat pembangunan sumber daya manusia (SDM), sains, teknologi, pendidikan, kesehatan, prestasi olahraga, kesetaraan gender, serta penguatan peran perempuan, pemuda (generasi milenial dan generasi Z), dan penyandang disabilitas.	2. Meningkatkan Kualitas Sumber Daya Manusia yang berkarakter 2. Meningkatkan Kualitas Sumber Daya Manusia yang berkarakter			9.498.000,00	DINAS SOSIAL, PEMBERDAYAAN PEREMPUAN, PERLINDUNGAN ANAK, PENGENDALIAN PENDUDUK DAN KELUARGA BERENCANA
	1.06.04.2.02.0006	Penyediaan Perbekalan Kesehatan di Luar Panti																		
			Jumlah Orang yang Mendapatkan Pemenuhan Kebutuhan Perbekalan Kesehatan di Luar Panti Kewenangan Kabupaten/Kota				-	100 Orang	0,00	0,00	7.700.000,00	7.700.000,00	Kab. Banjar, Semua Kecamatan, Semua Kel/Desa	DANA ALOKASI UMUM (DAU)	-	2. Meningkatkan Kualitas Sumber Daya Manusia yang berkarakter 2. Meningkatkan Kualitas Sumber Daya Manusia yang berkarakter			0,00	DINAS SOSIAL, PEMBERDAYAAN PEREMPUAN, PERLINDUNGAN ANAK, PENGENDALIAN PENDUDUK DAN KELUARGA BERENCANA
	1.06.04.2.02.0007	Pemberian Bimbingan Fisik, Mental, Spiritual, dan Sosial																		

NO	KODE	URUSAN / BIDANG URUSAN / PROGRAM / KEGIATAN / SUB KEGIATAN	INDIKATOR PROGRAM / KEGIATAN / SUB KEGIATAN	TARGET AKHIR PERIODE RENSTRA OPD	REALISASI CAPAIAN RENJA OPD TAHUN 2023	PRAKIRAAN CAPAIAN TARGET RENJA OPD TAHUN 2024	CAPAIAN KINERJA DAN KERANGKA PENDANAAN										KELOMPOK SASARAN	PRAKIRAAN MAJU RENCANA TAHUN 2026		PERANGKAT DAERAH PENANGGUNG JAWAB
							TARGET 2025		PAGU INDIKATIF (Rp)			Bertambah/Berkurang (10-12)	LOKASI	SUMBER DANA	PRIORITAS			TARGET	PAGU INDIKATIF (Rp)	
							SEBELUM	SESUDAH	RKPD 2025	APBD 2025	RKPD PERUBAHAN 2025				NASIONAL	DAERAH				
1	2	3	4	5	6	7	8	9	10	11	12	13	14	15	16	17	18	19	20	21
			Jumlah Peserta Bimbingan Fisik, Mental, Spiritual dan Sosial Kewenangan Kabupaten/Kota				30 Orang	30 Orang	72.371.000,00	72.371.000,00	69.468.500,00	-2.902.500,00	Kab. Banjar, Semua Kecamatan, Semua Kel/Desa	PENDAPATAN ASLI DAERAH (PAD) DANA ALOKASI UMUM (DAU)	Memperkuat pembangunan sumber daya manusia (SDM), sains, teknologi, pendidikan, kesehatan, prestasi olahraga, kesetaraan gender, serta penguatan peran perempuan, pemuda (generasi milenial dan generasi Z), dan penyandang disabilitas.	2. Meningkatkan Kualitas Sumber Daya Manusia yang berkarakter 2. Meningkatkan Kualitas Sumber Daya Manusia yang berkarakter			72.371.000,00	DINAS SOSIAL, PEMBERDAYAAN PEREMPUAN, PERLINDUNGAN ANAK, PENGENDALIAN PENDUDUK DAN KELUARGA BERENCANA
	1.06.04.2.02.0013	Pemberian Layanan Rujukan																		
			Jumlah Orang Mendapatkan Layanan Rujukan Kewenangan Kabupaten/Kota				10 Orang	14 Orang	9.284.000,00	9.284.000,00	11.366.000,00	2.082.000,00	Kab. Banjar, Semua Kecamatan, Semua Kel/Desa	DANA ALOKASI UMUM (DAU)	Memperkuat pembangunan sumber daya manusia (SDM), sains, teknologi, pendidikan, kesehatan, prestasi olahraga, kesetaraan gender, serta penguatan peran perempuan, pemuda (generasi milenial dan generasi Z), dan penyandang disabilitas.	2. Meningkatkan Kualitas Sumber Daya Manusia yang berkarakter 2. Meningkatkan Kualitas Sumber Daya Manusia yang berkarakter			16.484.000,00	DINAS SOSIAL, PEMBERDAYAAN PEREMPUAN, PERLINDUNGAN ANAK, PENGENDALIAN PENDUDUK DAN KELUARGA BERENCANA
	1.06.04.2.02.0014	Kerja Sama antar Lembaga dan Kemitraan dalam Pelaksanaan Rehabilitasi Sosial Kabupaten/Kota																		
			Jumlah Dokumen Hasil Koordinasi dan Kerja Sama antar Lembaga dan Kemitraan dalam Pelaksanaan Rehabilitasi Sosial Kabupaten/Kota				1 Dokumen	1 Dokumen	12.012.500,00	12.012.500,00	9.970.000,00	-2.042.500,00	Kab. Banjar, Semua Kecamatan, Semua Kel/Desa	PENDAPATAN ASLI DAERAH (PAD) DANA ALOKASI UMUM (DAU)	Memperkuat pembangunan sumber daya manusia (SDM), sains, teknologi, pendidikan, kesehatan, prestasi olahraga, kesetaraan gender, serta penguatan peran perempuan, pemuda (generasi milenial dan generasi Z), dan penyandang disabilitas.	2. Meningkatkan Kualitas Sumber Daya Manusia yang berkarakter 2. Meningkatkan Kualitas Sumber Daya Manusia yang berkarakter			12.275.000,00	DINAS SOSIAL, PEMBERDAYAAN PEREMPUAN, PERLINDUNGAN ANAK, PENGENDALIAN PENDUDUK DAN KELUARGA BERENCANA
4.	**1.06.05**	**PROGRAM PERLINDUNGAN DAN JAMINAN SOSIAL**	**Persentase Penerima Manfaat yang Meningkat Kemandirian Ekonomi Persentase Penerima Manfaat yang mendapatkan Jaminan dan Perlindungan Sosial Persentase data PPKS yang valid**				**70 Persen**	**50 50 80 persen Persen Persen**	**3.150.950.300,00**	**3.150.950.300,00**	**3.066.730.000,00**	**31.606.200,00**							**3.182.556.500,00**	
	1.06.05.2.02	Pengelolaan Data Fakir Miskin Cakupan Daerah Kabupaten/Kota	*Persentase Pengelolaan Data Fakir Miskin Cakupan Daerah Kabupaten/Kota yang Terdata*				80 Persen	80 Persen	3.150.950.300,00	3.150.950.300,00	3.066.730.000,00	-84.220.300,00			Memperkuat pembangunan sumber daya manusia (SDM), sains, teknologi, pendidikan, kesehatan, prestasi olahraga, kesetaraan gender, serta penguatan peran perempuan, pemuda (generasi milenial dan generasi Z), dan penyandang disabilitas.	2. Meningkatkan Kualitas Sumber Daya Manusia yang berkarakter 2. Meningkatkan Kualitas Sumber Daya Manusia yang berkarakter	Masyarakat		3.182.556.500,00	DINAS SOSIAL, PEMBERDAYAAN PEREMPUAN, PERLINDUNGAN ANAK, PENGENDALIAN PENDUDUK DAN KELUARGA BERENCANA
	1.06.05.2.02.0001	Pendataan Fakir Miskin Cakupan Daerah Kabupaten/Kota																		
			Jumlah Fakir Miskin Cakupan Daerah Kabupaten/Kota yang Didata				222206 Orang	239502 Orang	539.907.300,00	539.907.300,00	635.205.700,00	95.298.400,00	Kab. Banjar, Semua Kecamatan, Semua Kel/Desa	PENDAPATAN ASLI DAERAH (PAD) DANA ALOKASI UMUM (DAU)	Memperkuat pembangunan sumber daya manusia (SDM), sains, teknologi, pendidikan, kesehatan, prestasi olahraga, kesetaraan gender, serta penguatan peran perempuan, pemuda (generasi milenial dan generasi Z), dan penyandang disabilitas.	2. Meningkatkan Kualitas Sumber Daya Manusia yang berkarakter 2. Meningkatkan Kualitas Sumber Daya Manusia yang berkarakter			541.501.500,00	DINAS SOSIAL, PEMBERDAYAAN PEREMPUAN, PERLINDUNGAN ANAK, PENGENDALIAN PENDUDUK DAN KELUARGA BERENCANA
	1.06.05.2.02.0002	Pengelolaan Data Fakir Miskin Cakupan Daerah Kabupaten/Kota																		
			Jumlah Keluarga yang Mendapatkan Pengentasan Fakir Miskin Kabupaten/Kota				67074 Keluarga	67074 Keluarga	185.925.000,00	185.925.000,00	43.617.500,00	-142.307.500,00	Kab. Banjar, Semua Kecamatan, Semua Kel/Desa	PENDAPATAN ASLI DAERAH (PAD) DANA ALOKASI UMUM (DAU)	Memperkuat pembangunan sumber daya manusia (SDM), sains, teknologi, pendidikan, kesehatan, prestasi olahraga, kesetaraan gender, serta penguatan peran perempuan, pemuda (generasi milenial dan generasi Z), dan penyandang disabilitas.	2. Meningkatkan Kualitas Sumber Daya Manusia yang berkarakter 2. Meningkatkan Kualitas Sumber Daya Manusia yang berkarakter			185.925.000,00	DINAS SOSIAL, PEMBERDAYAAN PEREMPUAN, PERLINDUNGAN ANAK, PENGENDALIAN PENDUDUK DAN KELUARGA BERENCANA
	1.06.05.2.02.0003	Fasilitasi Bantuan Sosial Kesejahteraan Keluarga																		
			Jumlah Keluarga Penerima Manfaat (KPM) yang Mendapatkan Bantuan Sosial Kesejahteraan Keluarga Kewenangan Kabupaten/Kota				106 Keluarga	106 Keluarga	2.206.990.000,00	2.206.990.000,00	2.172.793.800,00	-34.196.200,00	Kab. Banjar, Semua Kecamatan, Semua Kel/Desa	PENDAPATAN ASLI DAERAH (PAD) DANA ALOKASI UMUM (DAU)	Memperkuat pembangunan sumber daya manusia (SDM), sains, teknologi, pendidikan, kesehatan, prestasi olahraga, kesetaraan gender, serta penguatan peran perempuan, pemuda (generasi milenial dan generasi Z), dan penyandang disabilitas.	2. Meningkatkan Kualitas Sumber Daya Manusia yang berkarakter 2. Meningkatkan Kualitas Sumber Daya Manusia yang berkarakter			2.232.000.000,00	DINAS SOSIAL, PEMBERDAYAAN PEREMPUAN, PERLINDUNGAN ANAK, PENGENDALIAN PENDUDUK DAN KELUARGA BERENCANA
	1.06.05.2.02.0004	Fasilitasi Bantuan Pengembangan Ekonomi Masyarakat																		

NO	KODE	URUSAN / BIDANG URUSAN / PROGRAM / KEGIATAN / SUB KEGIATAN	INDIKATOR PROGRAM / KEGIATAN / SUB KEGIATAN	TARGET AKHIR PERIODE RENSTRA OPD	REALISASI CAPAIAN RENJA OPD TAHUN 2023	PRAKIRAAN CAPAIAN TARGET RENJA OPD TAHUN 2024	CAPAIAN KINERJA DAN KERANGKA PENDANAAN										KELOMPOK SASARAN	PRAKIRAAN MAJU RENCANA TAHUN 2026		PERANGKAT DAERAH PENANGGUNG JAWAB
							TARGET 2025		PAGU INDIKATIF (Rp)			Bertambah/Berkurang (10-12)	LOKASI	SUMBER DANA	PRIORITAS			TARGET	PAGU INDIKATIF (Rp)	
							SEBELUM	SESUDAH	RKPD 2025	APBD 2025	RKPD PERUBAHAN 2025				NASIONAL	DAERAH				
1	2	3	4	5	6	7	8	9	10	11	12	13	14	15	16	17	18	19	20	21
			Jumlah Orang Mendapatkan Bantuan Pengembangan Ekonomi Masyarakat Kewenangan Kabupaten/Kota				100 Orang	100 Orang	218.128.000,00	218.128.000,00	215.113.000,00	-3.015.000,00	Kab. Banjar, Semua Kecamatan, Semua Kel/Desa	PENDAPATAN ASLI DAERAH (PAD) DANA ALOKASI UMUM (DAU)	Memperkuat pembangunan sumber daya manusia (SDM), sains, teknologi, pendidikan, kesehatan, prestasi olahraga, kesetaraan gender, serta penguatan peran perempuan, pemuda (generasi milenial dan generasi Z), dan penyandang disabilitas.	2. Meningkatkan Kualitas Sumber Daya Manusia yang berkarakter 2. Meningkatkan Kualitas Sumber Daya Manusia yang berkarakter			223.130.000,00	DINAS SOSIAL, PEMBERDAYAAN PEREMPUAN, PERLINDUNGAN ANAK, PENGENDALIAN PENDUDUK DAN KELUARGA BERENCANA
5.	**1.06.06**	**PROGRAM PENANGANAN BENCANA**	**Persentase Korban Bencana Alam, Sosial dan/atau Non Alam yang Terpenuhi Kebutuhan Dasar Pada Saat dan Setelah Tanggap Darurat Bencana** **Persentase masyarakat di Daerah Rawan Bencana yang meningkat kesiapsiagaannya**				**100 Persen**	**100** **75 Persen** **Persen**	**1.520.688.000,00**	**1.520.688.000,00**	**1.501.113.000,00**	**427.250,00**							**1.521.115.250,00**	
	1.06.06.2.01	Perlindungan Sosial Korban Bencana Alam dan Sosial Kabupaten/Kota	*Persentase Korban Bencana Alam dan sosial yang mendapat bantuan*				100 Persen	100 Persen	1.416.485.000,00	1.416.485.000,00	1.410.370.000,00	-6.115.000,00			Memperkuat pembangunan sumber daya manusia (SDM), sains, teknologi, pendidikan, kesehatan, prestasi olahraga, kesetaraan gender, serta penguatan peran perempuan, pemuda (generasi milenial dan generasi Z), dan penyandang disabilitas.	2. Meningkatkan Kualitas Sumber Daya Manusia yang berkarakter 2. Meningkatkan Kualitas Sumber Daya Manusia yang berkarakter	Masyarakat		1.416.862.450,00	DINAS SOSIAL, PEMBERDAYAAN PEREMPUAN, PERLINDUNGAN ANAK, PENGENDALIAN PENDUDUK DAN KELUARGA BERENCANA
	1.06.06.2.01.0001	Penyediaan Makanan																		
			Jumlah Orang yang Mendapatkan Permakanan 3x1 Hari dalam Masa Tanggap Darurat (Pengungsian) Kewenangan Kabupaten/Kota				1000 Orang	1000 Orang	525.995.000,00	525.995.000,00	525.995.000,00	0,00	Kab. Banjar, Semua Kecamatan, Semua Kel/Desa	PENDAPATAN ASLI DAERAH (PAD) DANA ALOKASI UMUM (DAU)	Memperkuat pembangunan sumber daya manusia (SDM), sains, teknologi, pendidikan, kesehatan, prestasi olahraga, kesetaraan gender, serta penguatan peran perempuan, pemuda (generasi milenial dan generasi Z), dan penyandang disabilitas.	2. Meningkatkan Kualitas Sumber Daya Manusia yang berkarakter 2. Meningkatkan Kualitas Sumber Daya Manusia yang berkarakter			526.040.000,00	DINAS SOSIAL, PEMBERDAYAAN PEREMPUAN, PERLINDUNGAN ANAK, PENGENDALIAN PENDUDUK DAN KELUARGA BERENCANA
	1.06.06.2.01.0002	Penyediaan Sandang																		
			Jumlah Orang yang Mendapatkan Pakaian dan Kelengkapan Lainnya yang Tersedia pada Masa Tanggap Darurat (Pengungsian) dan Pasca Bencana Kewenangan Kabupaten/Kota				700 Orang	700 Orang	448.656.000,00	448.656.000,00	448.656.000,00	0,00	Kab. Banjar, Semua Kecamatan, Semua Kel/Desa	PENDAPATAN ASLI DAERAH (PAD) DANA ALOKASI UMUM (DAU)	Memperkuat pembangunan sumber daya manusia (SDM), sains, teknologi, pendidikan, kesehatan, prestasi olahraga, kesetaraan gender, serta penguatan peran perempuan, pemuda (generasi milenial dan generasi Z), dan penyandang disabilitas.	2. Meningkatkan Kualitas Sumber Daya Manusia yang berkarakter 2. Meningkatkan Kualitas Sumber Daya Manusia yang berkarakter			448.776.000,00	DINAS SOSIAL, PEMBERDAYAAN PEREMPUAN, PERLINDUNGAN ANAK, PENGENDALIAN PENDUDUK DAN KELUARGA BERENCANA
	1.06.06.2.01.0004	Penanganan Khusus bagi Kelompok Rentan																		
			Jumlah Orang yang Mendapatkan Penanganan Khusus bagi Kelompok Rentan Kewenangan Kabupaten/Kota				960 Orang	960 Orang	428.283.500,00	428.283.500,00	423.993.500,00	-4.290.000,00	Kab. Banjar, Semua Kecamatan, Semua Kel/Desa	PENDAPATAN ASLI DAERAH (PAD) DANA ALOKASI UMUM (DAU)	Memperkuat pembangunan sumber daya manusia (SDM), sains, teknologi, pendidikan, kesehatan, prestasi olahraga, kesetaraan gender, serta penguatan peran perempuan, pemuda (generasi milenial dan generasi Z), dan penyandang disabilitas.	2. Meningkatkan Kualitas Sumber Daya Manusia yang berkarakter 2. Meningkatkan Kualitas Sumber Daya Manusia yang berkarakter			428.444.450,00	DINAS SOSIAL, PEMBERDAYAAN PEREMPUAN, PERLINDUNGAN ANAK, PENGENDALIAN PENDUDUK DAN KELUARGA BERENCANA
	1.06.06.2.01.0005	Pelayanan Dukungan Psikososial																		
			Jumlah Korban Bencana yang Mendapatkan Layanan Dukungan Psikososial Kewenangan Kabupaten/Kota				135 Orang	135 Orang	13.550.500,00	13.550.500,00	11.725.500,00	-1.825.000,00	Kab. Banjar, Semua Kecamatan, Semua Kel/Desa	PENDAPATAN ASLI DAERAH (PAD) DANA ALOKASI UMUM (DAU)	Memperkuat pembangunan sumber daya manusia (SDM), sains, teknologi, pendidikan, kesehatan, prestasi olahraga, kesetaraan gender, serta penguatan peran perempuan, pemuda (generasi milenial dan generasi Z), dan penyandang disabilitas.	2. Meningkatkan Kualitas Sumber Daya Manusia yang berkarakter 2. Meningkatkan Kualitas Sumber Daya Manusia yang berkarakter			13.602.000,00	DINAS SOSIAL, PEMBERDAYAAN PEREMPUAN, PERLINDUNGAN ANAK, PENGENDALIAN PENDUDUK DAN KELUARGA BERENCANA
	1.06.06.2.02	Penyelenggaraan Pemberdayaan Masyarakat Terhadap Kesiapsiagaan Bencana Kabupaten/Kota	*Persentase Penyelenggaraan Pemberdayaan Masyarakat terhadap Kesiapsiagaan Bencana Kabupaten/Kota yang Terkoordinasi dan Terlaksana*				100 Persen	100 Persen	104.203.000,00	104.203.000,00	90.743.000,00	-13.460.000,00			Memperkuat pembangunan sumber daya manusia (SDM), sains, teknologi, pendidikan, kesehatan, prestasi olahraga, kesetaraan gender, serta penguatan peran perempuan, pemuda (generasi milenial dan generasi Z), dan penyandang disabilitas.	2. Meningkatkan Kualitas Sumber Daya Manusia yang berkarakter 2. Meningkatkan Kualitas Sumber Daya Manusia yang berkarakter	Masyarakat		104.252.800,00	DINAS SOSIAL, PEMBERDAYAAN PEREMPUAN, PERLINDUNGAN ANAK, PENGENDALIAN PENDUDUK DAN KELUARGA BERENCANA
	1.06.06.2.02.0001	Koordinasi, Sosialisasi dan Pelaksanaan Kampung Siaga Bencana																		

NO	KODE	URUSAN / BIDANG URUSAN / PROGRAM / KEGIATAN / SUB KEGIATAN	INDIKATOR PROGRAM / KEGIATAN / SUB KEGIATAN	TARGET AKHIR PERIODE RENSTRA OPD	REALISASI CAPAIAN RENJA OPD TAHUN 2023	PRAKIRAAN CAPAIAN TARGET RENJA OPD TAHUN 2024	CAPAIAN KINERJA DAN KERANGKA PENDANAAN										KELOMPOK SASARAN	PRAKIRAAN MAJU RENCANA TAHUN 2026		PERANGKAT DAERAH PENANGGUNG JAWAB
							TARGET 2025		PAGU INDIKATIF (Rp)			Bertambah/Berkurang (10-12)	LOKASI	SUMBER DANA	PRIORITAS			TARGET	PAGU INDIKATIF (Rp)	
							SEBELUM	SESUDAH	RKPD 2025	APBD 2025	RKPD PERUBAHAN 2025				NASIONAL	DAERAH				
1	2	3	4	5	6	7	8	9	10	11	12	13	14	15	16	17	18	19	20	21
			Jumlah Kampung yang Melaksanakan Koordinasi, Sosialisasi dan Pelaksanaan Kampung Siaga Bencana Kewenangan Kabupaten/Kota				1 Kampung	1 Kampung	25.722.500,00	25.722.500,00	22.942.500,00	-2.780.000,00	Kab. Banjar, Semua Kecamatan, Semua Kel/Desa	PENDAPATAN ASLI DAERAH (PAD) DANA ALOKASI UMUM (DAU)	Memperkuat pembangunan sumber daya manusia (SDM), sains, teknologi, pendidikan, kesehatan, prestasi olahraga, kesetaraan gender, serta penguatan peran perempuan, pemuda (generasi milenial dan generasi Z), dan penyandang disabilitas.	2. Meningkatkan Kualitas Sumber Daya Manusia yang berkarakter 2. Meningkatkan Kualitas Sumber Daya Manusia yang berkarakter			25.749.300,00	DINAS SOSIAL, PEMBERDAYAAN PEREMPUAN, PERLINDUNGAN ANAK, PENGENDALIAN PENDUDUK DAN KELUARGA BERENCANA
	1.06.06.2.02.0002	Koordinasi, Sosialisasi dan Pelaksanaan Taruna Siaga Bencana																		
			Jumlah Orang yang Melaksanakan Koordinasi, Sosialisasi dan Pelaksanaan Taruna Siaga Bencana Kewenangan Kabupaten/Kota				225 Orang	225 Orang	78.480.500,00	78.480.500,00	67.800.500,00	-10.680.000,00	Kab. Banjar, Semua Kecamatan, Semua Kel/Desa	PENDAPATAN ASLI DAERAH (PAD) DANA ALOKASI UMUM (DAU)	Memperkuat pembangunan sumber daya manusia (SDM), sains, teknologi, pendidikan, kesehatan, prestasi olahraga, kesetaraan gender, serta penguatan peran perempuan, pemuda (generasi milenial dan generasi Z), dan penyandang disabilitas.	2. Meningkatkan Kualitas Sumber Daya Manusia yang berkarakter 2. Meningkatkan Kualitas Sumber Daya Manusia yang berkarakter			78.503.500,00	DINAS SOSIAL, PEMBERDAYAAN PEREMPUAN, PERLINDUNGAN ANAK, PENGENDALIAN PENDUDUK DAN KELUARGA BERENCANA
	2	**URUSAN PEMERINTAHAN WAJIB YANG TIDAK BERKAITAN DENGAN PELAYANAN DASAR**							**5.289.803.150,00**	**14.634.519.150,00**	**13.814.685.150,00**	**8.524.882.000,00**							**5.477.722.200,00**	
	2.08	**URUSAN PEMERINTAHAN BIDANG PEMBERDAYAAN PEREMPUAN DAN PERLINDUNGAN ANAK**							**3.627.362.750,00**	**4.018.022.750,00**	**3.460.025.050,00**	**-167.337.700,00**							**3.703.537.000,00**	
1.	**2.08.02**	**PROGRAM PENGARUSUTAMAAN GENDER DAN PEMBERDAYAAN PEREMPUAN**	**Indeks PUG Persentase anggaran responsif gender (ARG)**				**0,6375 Indeks**	**0,6375 15 Indeks Persen**	**1.343.748.000,00**	**1.333.748.000,00**	**1.247.019.800,00**	**109.000,00**							**1.343.857.000,00**	
	2.08.02.2.01	Pelembagaan Pengarusutamaan Gender (PUG) pada Lembaga Pemerintah Kewenangan Kabupaten/Kota	*Persentase Lembaga Pemerintah yang menerapkan PUG*				100 Persen	100 Persen	30.984.000,00	30.984.000,00	25.700.000,00	-5.284.000,00			Memperkuat pembangunan sumber daya manusia (SDM), sains, teknologi, pendidikan, kesehatan, prestasi olahraga, kesetaraan gender, serta penguatan peran perempuan, pemuda (generasi milenial dan generasi Z), dan penyandang disabilitas.	2. Meningkatkan Kualitas Sumber Daya Manusia yang berkarakter 2. Meningkatkan Kualitas Sumber Daya Manusia yang berkarakter	SKPD dan Kecamatan		30.984.000,00	DINAS SOSIAL, PEMBERDAYAAN PEREMPUAN, PERLINDUNGAN ANAK, PENGENDALIAN PENDUDUK DAN KELUARGA BERENCANA
	2.08.02.2.01.0006	Advokasi Kebijakan dan Pendampingan Penyelenggaraan PUG kewenangan Kab/Kota																		
			Jumlah SDM yangmemperoleh advokasi Kebijakan dan Pendampingan Penyelenggaraan PUG				47 Orang	47 Orang	30.984.000,00	30.984.000,00	25.700.000,00	-5.284.000,00	Kab. Banjar, Semua Kecamatan, Semua Kel/Desa	PENDAPATAN ASLI DAERAH (PAD) DANA ALOKASI UMUM (DAU)	Memperkuat pembangunan sumber daya manusia (SDM), sains, teknologi, pendidikan, kesehatan, prestasi olahraga, kesetaraan gender, serta penguatan peran perempuan, pemuda (generasi milenial dan generasi Z), dan penyandang disabilitas.	2. Meningkatkan Kualitas Sumber Daya Manusia yang berkarakter 2. Meningkatkan Kualitas Sumber Daya Manusia yang berkarakter			30.984.000,00	DINAS SOSIAL, PEMBERDAYAAN PEREMPUAN, PERLINDUNGAN ANAK, PENGENDALIAN PENDUDUK DAN KELUARGA BERENCANA
	2.08.02.2.02	Pemberdayaan Perempuan Bidang Politik, Hukum, Sosial, dan Ekonomi pada Organisasi Kemasyarakatan Kewenangan Kabupaten/Kota	*Persentase Organisasi Perempuan yang Dibina*				100 Persen	100 Persen	13.924.000,00	13.924.000,00	11.482.200,00	-2.441.800,00			Memperkuat pembangunan sumber daya manusia (SDM), sains, teknologi, pendidikan, kesehatan, prestasi olahraga, kesetaraan gender, serta penguatan peran perempuan, pemuda (generasi milenial dan generasi Z), dan penyandang disabilitas.	2. Meningkatkan Kualitas Sumber Daya Manusia yang berkarakter 2. Meningkatkan Kualitas Sumber Daya Manusia yang berkarakter	Organisasi Perempuan		13.989.000,00	DINAS SOSIAL, PEMBERDAYAAN PEREMPUAN, PERLINDUNGAN ANAK, PENGENDALIAN PENDUDUK DAN KELUARGA BERENCANA
	2.08.02.2.02.0001	Sosialisasi Peningkatan Partisipasi Perempuan di Bidang Politik, Hukum, Sosial dan Ekonomi																		
			Jumlah Dokumen Hasil Sosialisasi Peningkatan Partisipasi Perempuan di Bidang Politik, Hukum, Sosial dan Ekonomi Kewenangan Kabupaten/Kota				1 Dokumen	1 Dokumen	13.924.000,00	13.924.000,00	11.482.200,00	-2.441.800,00	Semua Kota/Kab, Semua Kecamatan, Semua Kel/Desa Kab. Banjar, Semua Kecamatan, Semua Kel/Desa	PENDAPATAN ASLI DAERAH (PAD) DANA ALOKASI UMUM (DAU)	Memperkuat pembangunan sumber daya manusia (SDM), sains, teknologi, pendidikan, kesehatan, prestasi olahraga, kesetaraan gender, serta penguatan peran perempuan, pemuda (generasi milenial dan generasi Z), dan penyandang disabilitas.	2. Meningkatkan Kualitas Sumber Daya Manusia yang berkarakter 2. Meningkatkan Kualitas Sumber Daya Manusia yang berkarakter			13.989.000,00	DINAS SOSIAL, PEMBERDAYAAN PEREMPUAN, PERLINDUNGAN ANAK, PENGENDALIAN PENDUDUK DAN KELUARGA BERENCANA
	2.08.02.2.03	Penguatan dan Pengembangan Lembaga Penyedia Layanan Pemberdayaan Perempuan Kewenangan Kabupaten/Kota	*Persentase lembaga yang terlibat aktif dalam jejaring atau kemitraan dengan Pemerintah Daerah*				100 Persen	100 Persen	1.298.840.000,00	1.288.840.000,00	1.209.837.600,00	-89.002.400,00			Memperkuat pembangunan sumber daya manusia (SDM), sains, teknologi, pendidikan, kesehatan, prestasi olahraga, kesetaraan gender, serta penguatan peran perempuan, pemuda (generasi milenial dan generasi Z), dan penyandang disabilitas.	2. Meningkatkan Kualitas Sumber Daya Manusia yang berkarakter 2. Meningkatkan Kualitas Sumber Daya Manusia yang berkarakter	Masyarakat		1.298.884.000,00	DINAS SOSIAL, PEMBERDAYAAN PEREMPUAN, PERLINDUNGAN ANAK, PENGENDALIAN PENDUDUK DAN KELUARGA BERENCANA
	2.08.02.2.03.0002	Peningkatan Kapasitas Sumber Daya Lembaga Penyedia Layanan Pemberdayaan Perempuan Kewenangan Kabupaten/Kota																		

NO	KODE	URUSAN / BIDANG URUSAN / PROGRAM / KEGIATAN / SUB KEGIATAN	INDIKATOR PROGRAM / KEGIATAN / SUB KEGIATAN	TARGET AKHIR PERIODE RENSTRA OPD	REALISASI CAPAIAN RENJA OPD TAHUN 2023	PRAKIRAAN CAPAIAN TARGET RENJA OPD TAHUN 2024	CAPAIAN KINERJA DAN KERANGKA PENDANAAN										KELOMPOK SASARAN	PRAKIRAAN MAJU RENCANA TAHUN 2026		PERANGKAT DAERAH PENANGGUNG JAWAB
							TARGET 2025		PAGU INDIKATIF (Rp)			Bertambah/Berkurang (10-12)	LOKASI	SUMBER DANA	PRIORITAS			TARGET	PAGU INDIKATIF (Rp)	
							SEBELUM	SESUDAH	RKPD 2025	APBD 2025	RKPD PERUBAHAN 2025				NASIONAL	DAERAH				
1	2	3	4	5	6	7	8	9	10	11	12	13	14	15	16	17	18	19	20	21
			Jumlah sumber Daya Lembaga Penyedia Layanan Pemberdayaan Perempuan Kewenangan Kabupaten/Kota yang Mendapat Peningkatan Kapasitas				650 Orang	650 Orang	1.298.840.000,00	1.288.840.000,00	1.209.837.600,00	-89.002.400,00	Semua Kota/Kab, Semua Kecamatan, Semua Kel/Desa Kab. Banjar, Semua Kecamatan, Semua Kel/Desa	PENDAPATAN ASLI DAERAH (PAD) DANA ALOKASI UMUM (DAU)	Memperkuat pembangunan sumber daya manusia (SDM), sains, teknologi, pendidikan, kesehatan, prestasi olahraga, kesetaraan gender, serta penguatan peran perempuan, pemuda (generasi milenial dan generasi Z), dan penyandang disabilitas.	2. Meningkatkan Kualitas Sumber Daya Manusia yang berkarakter 2. Meningkatkan Kualitas Sumber Daya Manusia yang berkarakter			1.298.884.000,00	DINAS SOSIAL, PEMBERDAYAAN PEREMPUAN, PERLINDUNGAN ANAK, PENGENDALIAN PENDUDUK DAN KELUARGA BERENCANA
2.	**2.08.03**	**PROGRAM PERLINDUNGAN PEREMPUAN**	**Persentase Perempuan Korban Kekerasan dan TPPO yang Mendapatkan Layanan Komprehensif**				**20 Persen**	**100 Persen**	**183.435.000,00**	**394.174.000,00**	**372.486.400,00**	**6.000,00**							**183.441.000,00**	
	2.08.03.2.01	Pencegahan Kekerasan Terhadap Perempuan Lingkup Daerah Kabupaten/Kota	*Persentase Desa/Kelurahan yang telah memiliki mekanisme pencegahan kekerasan terhadap perempuan*				100 Persen	100 Persen	52.238.000,00	102.333.000,00	95.495.400,00	43.257.400,00			Memperkuat pembangunan sumber daya manusia (SDM), sains, teknologi, pendidikan, kesehatan, prestasi olahraga, kesetaraan gender, serta penguatan peran perempuan, pemuda (generasi milenial dan generasi Z), dan penyandang disabilitas.	2. Meningkatkan Kualitas Sumber Daya Manusia yang berkarakter 2. Meningkatkan Kualitas Sumber Daya Manusia yang berkarakter	Masyarakat		52.244.000,00	DINAS SOSIAL, PEMBERDAYAAN PEREMPUAN, PERLINDUNGAN ANAK, PENGENDALIAN PENDUDUK DAN KELUARGA BERENCANA
	2.08.03.2.01.0001	Koordinasi dan Sinkronisasi Pelaksanaan Kebijakan, Program dan Kegiatan Pencegahan Kekerasan Terhadap Perempuan Lingkup Daerah Kabupaten/Kota																		
			Jumlah Dokumen Hasil Koordinasi dan Sinkronisasi Pelaksanaan Kebijakan, Program dan Kegiatan Pencegahan Kekerasan Terhadap Perempuan Kewenangan Kabupaten/Kota				2 Dokumen	5 Dokumen	52.238.000,00	102.333.000,00	95.495.400,00	43.257.400,00	Kab. Banjar, Semua Kecamatan, Semua Kel/Desa	DANA ALOKASI UMUM (DAU) DAK NON FISIK-DANA PELAYANAN PERLINDUNGAN PEREMPUAN DAN ANAK	Memperkuat pembangunan sumber daya manusia (SDM), sains, teknologi, pendidikan, kesehatan, prestasi olahraga, kesetaraan gender, serta penguatan peran perempuan, pemuda (generasi milenial dan generasi Z), dan penyandang disabilitas.	2. Meningkatkan Kualitas Sumber Daya Manusia yang berkarakter 2. Meningkatkan Kualitas Sumber Daya Manusia yang berkarakter			52.244.000,00	DINAS SOSIAL, PEMBERDAYAAN PEREMPUAN, PERLINDUNGAN ANAK, PENGENDALIAN PENDUDUK DAN KELUARGA BERENCANA
	2.08.03.2.02	Penyediaan Layanan Rujukan Lanjutan bagi Perempuan Korban Kekerasan yang Memerlukan Koordinasi Kewenangan Kabupaten/Kota	*Persentase Kasus Kekerasan terhadap Perempuan yang di Dampingi*				100 Persen	100 Persen	131.197.000,00	245.821.000,00	230.971.000,00	99.774.000,00			Memperkuat pembangunan sumber daya manusia (SDM), sains, teknologi, pendidikan, kesehatan, prestasi olahraga, kesetaraan gender, serta penguatan peran perempuan, pemuda (generasi milenial dan generasi Z), dan penyandang disabilitas.	2. Meningkatkan Kualitas Sumber Daya Manusia yang berkarakter 2. Meningkatkan Kualitas Sumber Daya Manusia yang berkarakter	Masyarakat		131.197.000,00	DINAS SOSIAL, PEMBERDAYAAN PEREMPUAN, PERLINDUNGAN ANAK, PENGENDALIAN PENDUDUK DAN KELUARGA BERENCANA
	2.08.03.2.02.0002	Koordinasi dan Sinkronisasi Pelaksanaan Penyediaan Layanan Rujukan Lanjutan bagi Perempuan Korban Kekerasan Kewenangan Kabupaten/Kota																		
			Jumlah Layanan Tindak Lanjut Pengaduan yang Memerlukan Koordinasi dan Sinkronisasi bagi Perempuan Korban Kekerasan Kewenangan Kabupaten/Kota				105 Layanan	300 Layanan	131.197.000,00	245.821.000,00	230.971.000,00	99.774.000,00	Kab. Banjar, Semua Kecamatan, Semua Kel/Desa	DANA ALOKASI UMUM (DAU) DAK NON FISIK-DANA PELAYANAN PERLINDUNGAN PEREMPUAN DAN ANAK	Memperkuat pembangunan sumber daya manusia (SDM), sains, teknologi, pendidikan, kesehatan, prestasi olahraga, kesetaraan gender, serta penguatan peran perempuan, pemuda (generasi milenial dan generasi Z), dan penyandang disabilitas.	2. Meningkatkan Kualitas Sumber Daya Manusia yang berkarakter 2. Meningkatkan Kualitas Sumber Daya Manusia yang berkarakter			131.197.000,00	DINAS SOSIAL, PEMBERDAYAAN PEREMPUAN, PERLINDUNGAN ANAK, PENGENDALIAN PENDUDUK DAN KELUARGA BERENCANA
	2.08.03.2.03	Penguatan dan Pengembangan Lembaga Penyedia Layanan Perlindungan Perempuan Tingkat Daerah Kabupaten/Kota	*Persentase lembaga yang aktif menyediakan layanan perlindungan secara terintegrasi (hukum,psikologis,medis dan rehabilitasi)*				-	100 Persen	0,00	46.020.000,00	46.020.000,00	46.020.000,00			Memperkuat pembangunan sumber daya manusia (SDM), sains, teknologi, pendidikan, kesehatan, prestasi olahraga, kesetaraan gender, serta penguatan peran perempuan, pemuda (generasi milenial dan generasi Z), dan penyandang disabilitas.	2. Meningkatkan Kualitas Sumber Daya Manusia yang berkarakter 2. Meningkatkan Kualitas Sumber Daya Manusia yang berkarakter	Masyarakat		0,00	DINAS SOSIAL, PEMBERDAYAAN PEREMPUAN, PERLINDUNGAN ANAK, PENGENDALIAN PENDUDUK DAN KELUARGA BERENCANA
	2.08.03.2.03.0002	Peningkatan Kapasitas Sumber Daya Lembaga Penyedia Layanan Penanganan bagi Perempuan Korban Kekerasan Kewenangan Kabupaten/Kota																		
			Jumlah sumber Daya Manusia Lembaga Penyedia Layanan Penanganan bagi Perempuan Korban Kekerasan Kewenangan Kabupaten/Kota yang Mendapat Peningkatan Kapasitas				-	100 Orang	0,00	46.020.000,00	46.020.000,00	46.020.000,00	Kab. Banjar, Semua Kecamatan, Semua Kel/Desa	DAK NON FISIK-DANA PELAYANAN PERLINDUNGAN PEREMPUAN DAN ANAK	Memperkuat pembangunan sumber daya manusia (SDM), sains, teknologi, pendidikan, kesehatan, prestasi olahraga, kesetaraan gender, serta penguatan peran perempuan, pemuda (generasi milenial dan generasi Z), dan penyandang disabilitas.	2. Meningkatkan Kualitas Sumber Daya Manusia yang berkarakter 2. Meningkatkan Kualitas Sumber Daya Manusia yang berkarakter			0,00	DINAS SOSIAL, PEMBERDAYAAN PEREMPUAN, PERLINDUNGAN ANAK, PENGENDALIAN PENDUDUK DAN KELUARGA BERENCANA
3.	**2.08.04**	**PROGRAM PENINGKATAN KUALITAS KELUARGA**	**Persentase Desa yang Menerapkan Pembelajaran Keluarga (Puspaga) yang Berperspektif Gender dan Hak Anak**				**3,25 Persen**	**20 Persen**	**930.586.000,00**	**930.586.000,00**	**740.069.400,00**	**1.555.000,00**							**932.141.000,00**	

NO	KODE	URUSAN / BIDANG URUSAN / PROGRAM / KEGIATAN / SUB KEGIATAN	INDIKATOR PROGRAM / KEGIATAN / SUB KEGIATAN	TARGET AKHIR PERIODE RENSTRA OPD	REALISASI CAPAIAN RENJA OPD TAHUN 2023	PRAKIRAAN CAPAIAN TARGET RENJA OPD TAHUN 2024	CAPAIAN KINERJA DAN KERANGKA PENDANAAN										KELOMPOK SASARAN	PRAKIRAAN MAJU RENCANA TAHUN 2026		PERANGKAT DAERAH PENANGGUNG JAWAB
							TARGET 2025		PAGU INDIKATIF (Rp)			Bertambah/Berkurang (10-12)	LOKASI	SUMBER DANA	PRIORITAS			TARGET	PAGU INDIKATIF (Rp)	
							SEBELUM	SESUDAH	RKPD 2025	APBD 2025	RKPD PERUBAHAN 2025				NASIONAL	DAERAH				
1	2	3	4	5	6	7	8	9	10	11	12	13	14	15	16	17	18	19	20	21
	2.08.04.2.01	Peningkatan Kualitas Keluarga dalam Mewujudkan Kesetaraan Gender (KG) dan Hak Anak Tingkat Daerah Kabupaten/Kota	*Jumlah keluarga yang dibina*				100 Persen	700 Orang	129.642.000,00	129.642.000,00	98.681.200,00	-30.960.800,00			Memperkuat pembangunan sumber daya manusia (SDM), sains, teknologi, pendidikan, kesehatan, prestasi olahraga, kesetaraan gender, serta penguatan peran perempuan, pemuda (generasi milenial dan generasi Z), dan penyandang disabilitas.	2. Meningkatkan Kualitas Sumber Daya Manusia yang berkarakter 2. Meningkatkan Kualitas Sumber Daya Manusia yang berkarakter	Masyarakat		131.197.000,00	DINAS SOSIAL, PEMBERDAYAAN PEREMPUAN, PERLINDUNGAN ANAK, PENGENDALIAN PENDUDUK DAN KELUARGA BERENCANA
	2.08.04.2.01.0002	Pelaksanaan Komunikasi, Informasi dan Edukasi KG dan Perlindungan Anak bagi Keluarga Kewenangan Kabupaten/Kota																		
			Jumlah Komunikasi, Informasi, Edukasi (KIE) Kesetaraan Gender (KG) dan Perlindungan Anak bagi Keluarga Kewenangan Kabupaten/Kota yang Tersedia				10 Dokumen	10 Dokumen	129.642.000,00	129.642.000,00	98.681.200,00	-30.960.800,00	Kab. Banjar, Semua Kecamatan, Semua Kel/Desa	PENDAPATAN ASLI DAERAH (PAD) DANA ALOKASI UMUM (DAU)	Memperkuat pembangunan sumber daya manusia (SDM), sains, teknologi, pendidikan, kesehatan, prestasi olahraga, kesetaraan gender, serta penguatan peran perempuan, pemuda (generasi milenial dan generasi Z), dan penyandang disabilitas.	2. Meningkatkan Kualitas Sumber Daya Manusia yang berkarakter 2. Meningkatkan Kualitas Sumber Daya Manusia yang berkarakter			131.197.000,00	DINAS SOSIAL, PEMBERDAYAAN PEREMPUAN, PERLINDUNGAN ANAK, PENGENDALIAN PENDUDUK DAN KELUARGA BERENCANA
	2.08.04.2.02	Penguatan dan Pengembangan Lembaga Penyedia Layanan Peningkatan Kualitas Keluarga dalam Mewujudkan KG dan Hak Anak yang Wilayah Kerjanya dalam Daerah Kabupaten/Kota	*Persentase lembaga penyedia layanan yang mendapatkan penguatan kapasitas*				100 Persen	100 Persen	800.944.000,00	800.944.000,00	641.388.200,00	-159.555.800,00			Memperkuat pembangunan sumber daya manusia (SDM), sains, teknologi, pendidikan, kesehatan, prestasi olahraga, kesetaraan gender, serta penguatan peran perempuan, pemuda (generasi milenial dan generasi Z), dan penyandang disabilitas.	2. Meningkatkan Kualitas Sumber Daya Manusia yang berkarakter 2. Meningkatkan Kualitas Sumber Daya Manusia yang berkarakter	Masyarakat		800.944.000,00	DINAS SOSIAL, PEMBERDAYAAN PEREMPUAN, PERLINDUNGAN ANAK, PENGENDALIAN PENDUDUK DAN KELUARGA BERENCANA
	2.08.04.2.02.0002	Peningkatan Kapasitas Sumber Daya Lembaga Penyedia Layanan Peningkatan Kualitas Keluarga Tingkat Daerah Kabupaten/Kota																		
			Jumlah sumberdaya Lembaga Penyedia Layanan Peningkatan Kualitas Keluarga yang mendapat Peningkatan Kapasitas Keluarga Kewenangan Kabupaten/Kota				18000 Orang	6470 Orang	800.944.000,00	800.944.000,00	641.388.200,00	-159.555.800,00	Semua Kota/Kab, Semua Kecamatan, Semua Kel/Desa Kab. Banjar, Semua Kecamatan, Semua Kel/Desa	PENDAPATAN ASLI DAERAH (PAD) DANA ALOKASI UMUM (DAU)	Memperkuat pembangunan sumber daya manusia (SDM), sains, teknologi, pendidikan, kesehatan, prestasi olahraga, kesetaraan gender, serta penguatan peran perempuan, pemuda (generasi milenial dan generasi Z), dan penyandang disabilitas.	2. Meningkatkan Kualitas Sumber Daya Manusia yang berkarakter 2. Meningkatkan Kualitas Sumber Daya Manusia yang berkarakter			800.944.000,00	DINAS SOSIAL, PEMBERDAYAAN PEREMPUAN, PERLINDUNGAN ANAK, PENGENDALIAN PENDUDUK DAN KELUARGA BERENCANA
4.	**2.08.05**	**PROGRAM PENGELOLAAN SISTEM DATA GENDER DAN ANAK**	**Persentase Tingkat Pemanfaatan Data Gender dan Anak dalam Perencanaan, Evaluasi dan/atau Penyusunan Kebijakan**				**100 Persen**	**18 Persen**	**16.829.000,00**	**16.829.000,00**	**14.073.500,00**	**0,00**							**16.829.000,00**	
	2.08.05.2.01	Pengumpulan, Pengolahan Analisis dan Penyajian Data Gender dan Anak Dalam Kelembagaan Data di Tingkat Daerah Kabupaten/Kota	*Persentase SKPD yang Memiliki Data Terpilah*				100 Persen	100 Persen	16.829.000,00	16.829.000,00	14.073.500,00	-2.755.500,00			Memperkuat pembangunan sumber daya manusia (SDM), sains, teknologi, pendidikan, kesehatan, prestasi olahraga, kesetaraan gender, serta penguatan peran perempuan, pemuda (generasi milenial dan generasi Z), dan penyandang disabilitas.	2. Meningkatkan Kualitas Sumber Daya Manusia yang berkarakter 2. Meningkatkan Kualitas Sumber Daya Manusia yang berkarakter	SKPD dan Kecamatan		16.829.000,00	DINAS SOSIAL, PEMBERDAYAAN PEREMPUAN, PERLINDUNGAN ANAK, PENGENDALIAN PENDUDUK DAN KELUARGA BERENCANA
	2.08.05.2.01.0001	Penyediaan Data Gender dan Anak di Kewenangan Kabupaten/Kota																		
			Jumlah Dokumen Data Gender dan Anak Kabupaten/Kota yang Tersedia				1 Dokumen	1 Dokumen	16.829.000,00	16.829.000,00	14.073.500,00	-2.755.500,00	Kab. Banjar, Semua Kecamatan, Semua Kel/Desa	PENDAPATAN ASLI DAERAH (PAD) DANA ALOKASI UMUM (DAU)	Memperkuat pembangunan sumber daya manusia (SDM), sains, teknologi, pendidikan, kesehatan, prestasi olahraga, kesetaraan gender, serta penguatan peran perempuan, pemuda (generasi milenial dan generasi Z), dan penyandang disabilitas.	2. Meningkatkan Kualitas Sumber Daya Manusia yang berkarakter 2. Meningkatkan Kualitas Sumber Daya Manusia yang berkarakter			16.829.000,00	DINAS SOSIAL, PEMBERDAYAAN PEREMPUAN, PERLINDUNGAN ANAK, PENGENDALIAN PENDUDUK DAN KELUARGA BERENCANA
5.	**2.08.06**	**PROGRAM PEMENUHAN HAK ANAK (PHA)**	**Indeks Pemenuhan Hak Anak (IPHA)**				**63.60 Indeks**	**63.60 Indeks**	**565.584.000,00**	**565.584.000,00**	**478.931.200,00**	**0,00**							**565.584.000,00**	
	2.08.06.2.01	Pelembagaan PHA pada Lembaga Pemerintah, Nonpemerintah, dan Dunia Usaha Kewenangan Kabupaten/Kota	*Persentase Dokumen Pendukung Pemenuhan Hak Anak*				64 Persen	64 Persen	525.562.000,00	525.562.000,00	442.509.600,00	-83.052.400,00			Memperkuat pembangunan sumber daya manusia (SDM), sains, teknologi, pendidikan, kesehatan, prestasi olahraga, kesetaraan gender, serta penguatan peran perempuan, pemuda (generasi milenial dan generasi Z), dan penyandang disabilitas.	2. Meningkatkan Kualitas Sumber Daya Manusia yang berkarakter 2. Meningkatkan Kualitas Sumber Daya Manusia yang berkarakter	Masyarakat		525.562.000,00	DINAS SOSIAL, PEMBERDAYAAN PEREMPUAN, PERLINDUNGAN ANAK, PENGENDALIAN PENDUDUK DAN KELUARGA BERENCANA
	2.08.06.2.01.0001	Advokasi Kebijakan dan Pendampingan Pemenuhan Hak Anak pada Lembaga Pemerintah, Non Pemerintah, Media dan Dunia Usaha Kewenangan Kabupaten/Kota																		

NO	KODE	URUSAN / BIDANG URUSAN / PROGRAM / KEGIATAN / SUB KEGIATAN	INDIKATOR PROGRAM / KEGIATAN / SUB KEGIATAN	TARGET AKHIR PERIODE RENSTRA OPD	REALISASI CAPAIAN RENJA OPD TAHUN 2023	PRAKIRAAN CAPAIAN TARGET RENJA OPD TAHUN 2024	CAPAIAN KINERJA DAN KERANGKA PENDANAAN										KELOMPOK SASARAN	PRAKIRAAN MAJU RENCANA TAHUN 2026		PERANGKAT DAERAH PENANGGUNG JAWAB
							TARGET 2025		PAGU INDIKATIF (Rp)			Bertambah/Berkurang (10-12)	LOKASI	SUMBER DANA	PRIORITAS			TARGET	PAGU INDIKATIF (Rp)	
							SEBELUM	SESUDAH	RKPD 2025	APBD 2025	RKPD PERUBAHAN 2025				NASIONAL	DAERAH				
1	2	3	4	5	6	7	8	9	10	11	12	13	14	15	16	17	18	19	20	21
			Jumlah Organisasi Pemerintah, Non Pemerintah, Media dan Dunia Usaha yang Mendapat Advokasi Kebijakan dan Pendampingan Pemenuhan Hak Anak pada Organisasi Pemerintah, Non Pemerintah, Media dan Dunia Usaha				65 Organisasi	65 Organisasi	393.182.000,00	393.182.000,00	324.755.600,00	-68.426.400,00	Kab. Banjar, Semua Kecamatan, Semua Kel/Desa	PENDAPATAN ASLI DAERAH (PAD) DANA ALOKASI UMUM (DAU)	Memperkuat pembangunan sumber daya manusia (SDM), sains, teknologi, pendidikan, kesehatan, prestasi olahraga, kesetaraan gender, serta penguatan peran perempuan, pemuda (generasi milenial dan generasi Z), dan penyandang disabilitas.	2. Meningkatkan Kualitas Sumber Daya Manusia yang berkarakter 2. Meningkatkan Kualitas Sumber Daya Manusia yang berkarakter			393.182.000,00	DINAS SOSIAL, PEMBERDAYAAN PEREMPUAN, PERLINDUNGAN ANAK, PENGENDALIAN PENDUDUK DAN KELUARGA BERENCANA
	2.08.06.2.01.0002	Koordinasi dan Sinkronisasi Pelembagaan Pemenuhan Hak Anak Kewenangan Kabupaten/Kota																		
			Jumlah Dokumen Hasil Koordinasi dan Sinkronisasi Pelembagaan Pemenuhan Hak Anak Kewenangan Kabupaten/Kota				2 Dokumen	3 Dokumen	132.380.000,00	132.380.000,00	117.754.000,00	-14.626.000,00	Kab. Banjar, Semua Kecamatan, Semua Kel/Desa	DANA ALOKASI UMUM (DAU) DAK NON FISIK-DANA PELAYANAN PERLINDUNGAN PEREMPUAN DAN ANAK	Memperkuat pembangunan sumber daya manusia (SDM), sains, teknologi, pendidikan, kesehatan, prestasi olahraga, kesetaraan gender, serta penguatan peran perempuan, pemuda (generasi milenial dan generasi Z), dan penyandang disabilitas.	2. Meningkatkan Kualitas Sumber Daya Manusia yang berkarakter 2. Meningkatkan Kualitas Sumber Daya Manusia yang berkarakter			132.380.000,00	DINAS SOSIAL, PEMBERDAYAAN PEREMPUAN, PERLINDUNGAN ANAK, PENGENDALIAN PENDUDUK DAN KELUARGA BERENCANA
	2.08.06.2.02	Penguatan dan Pengembangan Lembaga Penyedia Layanan Peningkatan Kualitas Hidup Anak Kewenangan Kabupaten/Kota	*Persentase Penguatan dan Pengembangan Lembaga Penyedia Layanan Peningkatan Kualitas Hidup Anak*				100 Persen	62 Persen	40.022.000,00	40.022.000,00	36.421.600,00	-3.600.400,00			Memperkuat pembangunan sumber daya manusia (SDM), sains, teknologi, pendidikan, kesehatan, prestasi olahraga, kesetaraan gender, serta penguatan peran perempuan, pemuda (generasi milenial dan generasi Z), dan penyandang disabilitas.	2. Meningkatkan Kualitas Sumber Daya Manusia yang berkarakter 2. Meningkatkan Kualitas Sumber Daya Manusia yang berkarakter	Masyarakat		40.022.000,00	DINAS SOSIAL, PEMBERDAYAAN PEREMPUAN, PERLINDUNGAN ANAK, PENGENDALIAN PENDUDUK DAN KELUARGA BERENCANA
	2.08.06.2.02.0003	Pengembangan Komunikasi, Informasi dan Edukasi Pemenuhan Hak Anak bagi Lembaga Penyedia Layanan Peningkatan Kualitas Hidup Anak Tingkat Daerah Kabupaten/Kota																		
			Jumlah Dokumen Komunikasi Informasi dan Edukasi (KIE) Pemenuhan Hak Anak bagi Lembaga Penyedia Layanan Peningkatan Kualitas Hidup Anak Kewenangan Kabupaten/Kota				5 Dokumen	5 Dokumen	40.022.000,00	40.022.000,00	36.421.600,00	-3.600.400,00	Kab. Banjar, Semua Kecamatan, Semua Kel/Desa	PENDAPATAN ASLI DAERAH (PAD) DANA ALOKASI UMUM (DAU)	Memperkuat pembangunan sumber daya manusia (SDM), sains, teknologi, pendidikan, kesehatan, prestasi olahraga, kesetaraan gender, serta penguatan peran perempuan, pemuda (generasi milenial dan generasi Z), dan penyandang disabilitas.	2. Meningkatkan Kualitas Sumber Daya Manusia yang berkarakter 2. Meningkatkan Kualitas Sumber Daya Manusia yang berkarakter			40.022.000,00	DINAS SOSIAL, PEMBERDAYAAN PEREMPUAN, PERLINDUNGAN ANAK, PENGENDALIAN PENDUDUK DAN KELUARGA BERENCANA
6.	**2.08.07**	**PROGRAM PERLINDUNGAN KHUSUS ANAK**	**Persentsae anak memerlukan perlindungan khusus yang mendapat layanan komprehensif IPKA (Indeks Perlindungan Khusus Anak)**				**62.80 Indeks**	**100 62.80 Persen Indeks**	**587.180.750,00**	**777.101.750,00**	**607.444.750,00**	**74.504.250,00**							**661.685.000,00**	
	2.08.07.2.01	Pencegahan Kekerasan Terhadap Anak yang Melibatkan para Pihak Lingkup Daerah Kabupaten/Kota	*Persentase tingkat partisipasi masyarakat dalam sosialisasi pencegahan kekerasan*				100 Persen	100 Persen	290.640.000,00	342.045.000,00	291.207.000,00	567.000,00			Memperkuat pembangunan sumber daya manusia (SDM), sains, teknologi, pendidikan, kesehatan, prestasi olahraga, kesetaraan gender, serta penguatan peran perempuan, pemuda (generasi milenial dan generasi Z), dan penyandang disabilitas.	2. Meningkatkan Kualitas Sumber Daya Manusia yang berkarakter 2. Meningkatkan Kualitas Sumber Daya Manusia yang berkarakter	Masyarakat		342.095.000,00	DINAS SOSIAL, PEMBERDAYAAN PEREMPUAN, PERLINDUNGAN ANAK, PENGENDALIAN PENDUDUK DAN KELUARGA BERENCANA
	2.08.07.2.01.0003	Penguatan kerja sama lintas perangkat daerah untuk mewujudkan kabupaten/kota layak Anak, kecamatan layak Anak, desa/kelurahan layak Anak, dan DRPPA																		
			Jumlah kegiatan pencegahan KtA terpadu				11 Kegiatan	11 Kegiatan	290.640.000,00	290.640.000,00	239.802.000,00	-50.838.000,00	Kab. Banjar, Semua Kecamatan, Semua Kel/Desa	PENDAPATAN ASLI DAERAH (PAD) DANA ALOKASI UMUM (DAU)	Memperkuat pembangunan sumber daya manusia (SDM), sains, teknologi, pendidikan, kesehatan, prestasi olahraga, kesetaraan gender, serta penguatan peran perempuan, pemuda (generasi milenial dan generasi Z), dan penyandang disabilitas.	2. Meningkatkan Kualitas Sumber Daya Manusia yang berkarakter 2. Meningkatkan Kualitas Sumber Daya Manusia yang berkarakter			290.690.000,00	DINAS SOSIAL, PEMBERDAYAAN PEREMPUAN, PERLINDUNGAN ANAK, PENGENDALIAN PENDUDUK DAN KELUARGA BERENCANA
	2.08.07.2.01.0004	Advokasi dan pendampingan Perangkat Daerah dalam pelaksanaan kebijakan /program/ kegiatan pencegahan KTA																		
			Jumlah SDM yang memperoleh advokasi dan Pendampingan dalam pelaksanaan kebijakan /program/ kegiatan pencegahan KTA				-	840 Orang	0,00	51.405.000,00	51.405.000,00	51.405.000,00	Kab. Banjar, Semua Kecamatan, Semua Kel/Desa	DAK NON FISIK-DANA PELAYANAN PERLINDUNGAN PEREMPUAN DAN ANAK	Memperkuat pembangunan sumber daya manusia (SDM), sains, teknologi, pendidikan, kesehatan, prestasi olahraga, kesetaraan gender, serta penguatan peran perempuan, pemuda (generasi milenial dan generasi Z), dan penyandang disabilitas.	2. Meningkatkan Kualitas Sumber Daya Manusia yang berkarakter 2. Meningkatkan Kualitas Sumber Daya Manusia yang berkarakter			51.405.000,00	DINAS SOSIAL, PEMBERDAYAAN PEREMPUAN, PERLINDUNGAN ANAK, PENGENDALIAN PENDUDUK DAN KELUARGA BERENCANA
	2.08.07.2.01.0006	koordinasi dan sinkronisasi pencegahan kekerasan terhadap anak kewenangan kabupaten/kota																		

NO	KODE	URUSAN / BIDANG URUSAN / PROGRAM / KEGIATAN / SUB KEGIATAN	INDIKATOR PROGRAM / KEGIATAN / SUB KEGIATAN	TARGET AKHIR PERIODE RENSTRA OPD	REALISASI CAPAIAN RENJA OPD TAHUN 2023	PRAKIRAAN CAPAIAN TARGET RENJA OPD TAHUN 2024	CAPAIAN KINERJA DAN KERANGKA PENDANAAN										KELOMPOK SASARAN	PRAKIRAAN MAJU RENCANA TAHUN 2026		PERANGKAT DAERAH PENANGGUNG JAWAB
							TARGET 2025		PAGU INDIKATIF (Rp)			Bertambah/Berkurang (10-12)	LOKASI	SUMBER DANA	PRIORITAS			TARGET	PAGU INDIKATIF (Rp)	
							SEBELUM	SESUDAH	RKPD 2025	APBD 2025	RKPD PERUBAHAN 2025				NASIONAL	DAERAH				
1	2	3	4	5	6	7	8	9	10	11	12	13	14	15	16	17	18	19	20	21
			jumlah dokumen hasil koordinasi dan sinkronisasi pencegahan kekerasan terhadap anak kewenangan kabupaten/kota				-	3 Dokumen	0,00	0,00	0,00	0,00	Kab. Banjar, Semua Kecamatan, Semua Kel/Desa	DAK NON FISIK-DANA PELAYANAN PERLINDUNGAN PEREMPUAN DAN ANAK	Memperkuat pembangunan sumber daya manusia (SDM), sains, teknologi, pendidikan, kesehatan, prestasi olahraga, kesetaraan gender, serta penguatan peran perempuan, pemuda (generasi milenial dan generasi Z), dan penyandang disabilitas.	2. Meningkatkan Kualitas Sumber Daya Manusia yang berkarakter 2. Meningkatkan Kualitas Sumber Daya Manusia yang berkarakter			0,00	DINAS SOSIAL, PEMBERDAYAAN PEREMPUAN, PERLINDUNGAN ANAK, PENGENDALIAN PENDUDUK DAN KELUARGA BERENCANA
	2.08.07.2.02	Penyediaan Layanan bagi Anak yang Memerlukan Perlindungan Khusus yang Memerlukan Koordinasi Tingkat Daerah Kabupaten/Kota	*Persentase Layanan Kasus Kekerasan terhadap Anak yang dampingi*				100 Persen	100 Persen	296.540.750,00	412.056.750,00	293.237.750,00	-3.303.000,00			Memperkuat pembangunan sumber daya manusia (SDM), sains, teknologi, pendidikan, kesehatan, prestasi olahraga, kesetaraan gender, serta penguatan peran perempuan, pemuda (generasi milenial dan generasi Z), dan penyandang disabilitas.	2. Meningkatkan Kualitas Sumber Daya Manusia yang berkarakter 2. Meningkatkan Kualitas Sumber Daya Manusia yang berkarakter	Masyarakat		296.590.000,00	DINAS SOSIAL, PEMBERDAYAAN PEREMPUAN, PERLINDUNGAN ANAK, PENGENDALIAN PENDUDUK DAN KELUARGA BERENCANA
	2.08.07.2.02.0007	Koordinasi Pelaksanaan Layanan AMPK																		
			Jumlah AMPK yang mendapatkan layanan				165 Layanan	308 Layanan	296.540.750,00	412.056.750,00	293.237.750,00	-3.303.000,00	Kab. Banjar, Semua Kecamatan, Semua Kel/Desa	DANA ALOKASI UMUM (DAU) DAK NON FISIK-DANA PELAYANAN PERLINDUNGAN PEREMPUAN DAN ANAK	Memperkuat pembangunan sumber daya manusia (SDM), sains, teknologi, pendidikan, kesehatan, prestasi olahraga, kesetaraan gender, serta penguatan peran perempuan, pemuda (generasi milenial dan generasi Z), dan penyandang disabilitas.	2. Meningkatkan Kualitas Sumber Daya Manusia yang berkarakter 2. Meningkatkan Kualitas Sumber Daya Manusia yang berkarakter			296.590.000,00	DINAS SOSIAL, PEMBERDAYAAN PEREMPUAN, PERLINDUNGAN ANAK, PENGENDALIAN PENDUDUK DAN KELUARGA BERENCANA
	2.08.07.2.03	Penguatan dan Pengembangan Lembaga Penyedia Layanan bagi Anak yang Memerlukan Perlindungan Khusus Tingkat Daerah Kabupaten/Kota	*Persentase Penguatan dan Pengembangan Lembaga Penyedia Layanan Bagi Anak yang Memerlukan Perlindungan Khusus*				-	100 Persen	0,00	23.000.000,00	23.000.000,00	23.000.000,00			Memperkuat pembangunan sumber daya manusia (SDM), sains, teknologi, pendidikan, kesehatan, prestasi olahraga, kesetaraan gender, serta penguatan peran perempuan, pemuda (generasi milenial dan generasi Z), dan penyandang disabilitas.	2. Meningkatkan Kualitas Sumber Daya Manusia yang berkarakter 2. Meningkatkan Kualitas Sumber Daya Manusia yang berkarakter	Masyarakat		23.000.000,00	DINAS SOSIAL, PEMBERDAYAAN PEREMPUAN, PERLINDUNGAN ANAK, PENGENDALIAN PENDUDUK DAN KELUARGA BERENCANA
	2.08.07.2.03.0006	Peningkatan kapasitas SDM lembaga penyedia layanan perlindungan dan penanganan bagi AMPK tingkat daerah kabupaten/																		
			Jumlah SDM Penyedia Layanan yang terlatih dan mendapatkan sertifikat Perlindungan dan Penanganan AMPK				-	10 Orang	0,00	23.000.000,00	23.000.000,00	23.000.000,00	Kab. Banjar, Semua Kecamatan, Semua Kel/Desa	DAK NON FISIK-DANA PELAYANAN PERLINDUNGAN PEREMPUAN DAN ANAK	Memperkuat pembangunan sumber daya manusia (SDM), sains, teknologi, pendidikan, kesehatan, prestasi olahraga, kesetaraan gender, serta penguatan peran perempuan, pemuda (generasi milenial dan generasi Z), dan penyandang disabilitas.	2. Meningkatkan Kualitas Sumber Daya Manusia yang berkarakter 2. Meningkatkan Kualitas Sumber Daya Manusia yang berkarakter			23.000.000,00	DINAS SOSIAL, PEMBERDAYAAN PEREMPUAN, PERLINDUNGAN ANAK, PENGENDALIAN PENDUDUK DAN KELUARGA BERENCANA
	2.14	**URUSAN PEMERINTAHAN BIDANG PENGENDALIAN PENDUDUK DAN KELUARGA BERENCANA**							**1.662.440.400,00**	**10.616.496.400,00**	**10.354.660.100,00**	**8.692.219.700,00**							**1.774.185.200,00**	
1.	**2.14.02**	**PROGRAM PENGENDALIAN PENDUDUK**	**Median usia kawin pertama (MUKP) wanita Angka Kelahiran Remaja Umur 15-19 Tahun (Age Specific Fertility Rate/ASFR 15-19)**				**10 Persen**	**20 28,60 Tahun Angka**	**664.201.000,00**	**664.201.000,00**	**582.797.100,00**	**924.000,00**							**665.125.000,00**	
	2.14.02.2.01	Pemaduan dan Sinkronisasi Kebijakan Pemerintah Daerah Provinsi dengan Pemerintah Daerah Kabupaten/Kota dalam rangka Pengendalian Kuantitas Penduduk	*Persentase Pemaduan dan Sinkronisasi Kebijakan Pemerintah Daerah Provinsi dengan Pemerintah Daerah Kabupaten/Kota Dalam Rangka Pengendalian Kuantitas Penduduk*				100 Persen	100 Persen	95.741.000,00	95.741.000,00	81.860.300,00	-13.880.700,00			Memperkuat pembangunan sumber daya manusia (SDM), sains, teknologi, pendidikan, kesehatan, prestasi olahraga, kesetaraan gender, serta penguatan peran perempuan, pemuda (generasi milenial dan generasi Z), dan penyandang disabilitas.	- -	Pelajar dan Masyarakat		96.665.000,00	DINAS SOSIAL, PEMBERDAYAAN PEREMPUAN, PERLINDUNGAN ANAK, PENGENDALIAN PENDUDUK DAN KELUARGA BERENCANA
	2.14.02.2.01.0009	Advokasi, Sosialisasi dan Fasilitasi Pelaksanaan Pendidikan Kependudukan Jalur Formal di Satuan Pendidikan Jenjang SD/MI dan SLTP/MTS, Jalur Nonformal dan Informal																		
			Jumlah Satuan Pendidikan yang Mendapatkan Advokasi, Sosialisasi dan Fasilitasi Pelaksanaan Pendidikan Kependudukan Jalur Formal di Satuan Pendidikan Jenjang SD/MI dan SLTP/MTS, Jalur Nonformal dan Informal				15 Satuan Pendidikan	15 Satuan Pendidikan	40.731.000,00	40.731.000,00	35.451.300,00	-5.279.700,00	Kab. Banjar, Semua Kecamatan, Semua Kel/Desa	PENDAPATAN ASLI DAERAH (PAD) DANA ALOKASI UMUM (DAU)	Memperkuat pembangunan sumber daya manusia (SDM), sains, teknologi, pendidikan, kesehatan, prestasi olahraga, kesetaraan gender, serta penguatan peran perempuan, pemuda (generasi milenial dan generasi Z), dan penyandang disabilitas.	- -			40.855.000,00	DINAS SOSIAL, PEMBERDAYAAN PEREMPUAN, PERLINDUNGAN ANAK, PENGENDALIAN PENDUDUK DAN KELUARGA BERENCANA
	2.14.02.2.01.0020	Penyerasian Kebijakan Pembangunan Daerah Kabupaten/Kota terhadap Pembangunan Keluarga, Kependudukan, dan Keluarga Berencana (Bangga Kencana)																		

NO	KODE	URUSAN / BIDANG URUSAN / PROGRAM / KEGIATAN / SUB KEGIATAN	INDIKATOR PROGRAM / KEGIATAN / SUB KEGIATAN	TARGET AKHIR PERIODE RENSTRA OPD	REALISASI CAPAIAN RENJA OPD TAHUN 2023	PRAKIRAAN CAPAIAN TARGET RENJA OPD TAHUN 2024	CAPAIAN KINERJA DAN KERANGKA PENDANAAN										KELOMPOK SASARAN	PRAKIRAAN MAJU RENCANA TAHUN 2026		PERANGKAT DAERAH PENANGGUNG JAWAB
							TARGET 2025		PAGU INDIKATIF (Rp)			Bertambah/Berkurang (10-12)	LOKASI	SUMBER DANA	PRIORITAS			TARGET	PAGU INDIKATIF (Rp)	
							SEBELUM	SESUDAH	RKPD 2025	APBD 2025	RKPD PERUBAHAN 2025				NASIONAL	DAERAH				
1	2	3	4	5	6	7	8	9	10	11	12	13	14	15	16	17	18	19	20	21
			Jumlah Dokumen Hasil Penyerasian Kebijakan Pembangunan Daerah Kabupaten/Kota Program Bangga Kencana (Pembangunan Keluarga, Kependudukan, dan Keluarga Berencana)				20 Dokumen	12 Dokumen	55.010.000,00	55.010.000,00	46.409.000,00	-8.601.000,00	Kab. Banjar, Semua Kecamatan, Semua Kel/Desa	PENDAPATAN ASLI DAERAH (PAD) DANA ALOKASI UMUM (DAU)	Memperkuat pembangunan sumber daya manusia (SDM), sains, teknologi, pendidikan, kesehatan, prestasi olahraga, kesetaraan gender, serta penguatan peran perempuan, pemuda (generasi milenial dan generasi Z), dan penyandang disabilitas.	2. Meningkatkan Kualitas Sumber Daya Manusia yang berkarakter 2. Meningkatkan Kualitas Sumber Daya Manusia yang berkarakter			55.810.000,00	DINAS SOSIAL, PEMBERDAYAAN PEREMPUAN, PERLINDUNGAN ANAK, PENGENDALIAN PENDUDUK DAN KELUARGA BERENCANA
	2.14.02.2.02	Pemetaan Perkiraan Pengendalian Penduduk Cakupan Daerah Kabupaten/Kota	*Persentase ketersediaan data keluarga*				100 Persen	100 Persen	568.460.000,00	568.460.000,00	500.936.800,00	-67.523.200,00			Memperkuat pembangunan sumber daya manusia (SDM), sains, teknologi, pendidikan, kesehatan, prestasi olahraga, kesetaraan gender, serta penguatan peran perempuan, pemuda (generasi milenial dan generasi Z), dan penyandang disabilitas.	2. Meningkatkan Kualitas Sumber Daya Manusia yang berkarakter 2. Meningkatkan Kualitas Sumber Daya Manusia yang berkarakter	Masyarakat		568.460.000,00	DINAS SOSIAL, PEMBERDAYAAN PEREMPUAN, PERLINDUNGAN ANAK, PENGENDALIAN PENDUDUK DAN KELUARGA BERENCANA
	2.14.02.2.02.0012	Pencatatan dan Pengumpulan Data Keluarga																		
			Jumlah Laporan Pencatatan dan Pengumpulan Data Keluarga				12 Laporan	12 Laporan	119.550.000,00	119.550.000,00	103.987.200,00	-15.562.800,00	Kab. Banjar, Semua Kecamatan, Semua Kel/Desa	PENDAPATAN ASLI DAERAH (PAD) DANA ALOKASI UMUM (DAU)	Memperkuat pembangunan sumber daya manusia (SDM), sains, teknologi, pendidikan, kesehatan, prestasi olahraga, kesetaraan gender, serta penguatan peran perempuan, pemuda (generasi milenial dan generasi Z), dan penyandang disabilitas.	2. Meningkatkan Kualitas Sumber Daya Manusia yang berkarakter 2. Meningkatkan Kualitas Sumber Daya Manusia yang berkarakter			119.550.000,00	DINAS SOSIAL, PEMBERDAYAAN PEREMPUAN, PERLINDUNGAN ANAK, PENGENDALIAN PENDUDUK DAN KELUARGA BERENCANA
	2.14.02.2.02.0015	Pembentukan dan operasionalisasi Rumah Data Kependudukan di Kampung KB Untuk Memperkuat Integrasi Program Bangga Kencana di Sektor Lain																		
			Jumlah Rumah Data Kependudukan di Kampung KB yang aktif Untuk Memperkuat Integrasi Program Bangga Kencana (Pembangunan Keluarga, Kependudukan, dan Keluarga Berencana) di Sektor Lain yang dibentuk				100 Unit	290 Unit	448.910.000,00	448.910.000,00	396.949.600,00	-51.960.400,00	Kab. Banjar, Semua Kecamatan, Semua Kel/Desa	PENDAPATAN ASLI DAERAH (PAD) DANA ALOKASI UMUM (DAU)	Memperkuat pembangunan sumber daya manusia (SDM), sains, teknologi, pendidikan, kesehatan, prestasi olahraga, kesetaraan gender, serta penguatan peran perempuan, pemuda (generasi milenial dan generasi Z), dan penyandang disabilitas.	2. Meningkatkan Kualitas Sumber Daya Manusia yang berkarakter 2. Meningkatkan Kualitas Sumber Daya Manusia yang berkarakter			448.910.000,00	DINAS SOSIAL, PEMBERDAYAAN PEREMPUAN, PERLINDUNGAN ANAK, PENGENDALIAN PENDUDUK DAN KELUARGA BERENCANA
2.	**2.14.03**	**PROGRAM PEMBINAAN KELUARGA BERENCANA (KB)**	**Indeks ketentraman Angka Prevalensi Kontrasepsi Modern/Modern Contraceptive (mCPR) Persentase Kebutuhan ber KB yang tidak Terpenuhi (Unmeet Need)**				**7.2 Persen**	**56,50 69,50 8.6 Indeks persen Persen**	**479.170.600,00**	**5.805.226.600,00**	**5.714.268.200,00**	**110.815.800,00**							**589.986.400,00**	
	2.14.03.2.01	Pelaksanaan Advokasi, Komunikasi, Informasi dan Edukasi (KIE) Pengendalian Penduduk dan KB Sesuai Kearifan Budaya Lokal	*Penurunan ASFR*				39 Persen	25 Persen	146.888.600,00	3.296.736.600,00	3.280.933.400,00	3.134.044.800,00			Memperkuat pembangunan sumber daya manusia (SDM), sains, teknologi, pendidikan, kesehatan, prestasi olahraga, kesetaraan gender, serta penguatan peran perempuan, pemuda (generasi milenial dan generasi Z), dan penyandang disabilitas.	2. Meningkatkan Kualitas Sumber Daya Manusia yang berkarakter 2. Meningkatkan Kualitas Sumber Daya Manusia yang berkarakter	Masyarakat		146.889.000,00	DINAS SOSIAL, PEMBERDAYAAN PEREMPUAN, PERLINDUNGAN ANAK, PENGENDALIAN PENDUDUK DAN KELUARGA BERENCANA
	2.14.03.2.01.0009	Penyediaan dan Distribusi Sarana KIE Program Bangga Kencana																		
			Jumlah Unit Sarana Penyediaan dan Pendistribusian KIE Program Bangga Kencana (Pembangunan Keluarga, Kependudukan, dan Keluarga Berencana)				200 Unit	200 Unit	28.449.800,00	28.449.800,00	26.000.600,00	-2.449.200,00	Kab. Banjar, Semua Kecamatan, Semua Kel/Desa	PENDAPATAN ASLI DAERAH (PAD) DANA ALOKASI UMUM (DAU)	Memperkuat pembangunan sumber daya manusia (SDM), sains, teknologi, pendidikan, kesehatan, prestasi olahraga, kesetaraan gender, serta penguatan peran perempuan, pemuda (generasi milenial dan generasi Z), dan penyandang disabilitas.	2. Meningkatkan Kualitas Sumber Daya Manusia yang berkarakter 2. Meningkatkan Kualitas Sumber Daya Manusia yang berkarakter			28.450.000,00	DINAS SOSIAL, PEMBERDAYAAN PEREMPUAN, PERLINDUNGAN ANAK, PENGENDALIAN PENDUDUK DAN KELUARGA BERENCANA
	2.14.03.2.01.0012	Promosi dan KIE Program Bangga Kencana Melalui Media Massa Cetak dan Elektronik serta Media Luar Ruang																		
			Jumlah Dokumen Promosi dan KIE Program Bangga Kencana (Pembangunan Keluarga, Kependudukan, dan Keluarga Berencana) Melalui Media Massa Cetak dan Elektronik serta Media Luar Ruang				1 Dokumen	1 Dokumen	98.564.800,00	1.428.964.800,00	1.417.000.800,00	1.318.436.000,00	Kab. Banjar, Semua Kecamatan, Semua Kel/Desa	DANA ALOKASI UMUM (DAU) DAK NON FISIK-BANTUAN OPERASIONAL KELUARGA BERENCANA	Memperkuat pembangunan sumber daya manusia (SDM), sains, teknologi, pendidikan, kesehatan, prestasi olahraga, kesetaraan gender, serta penguatan peran perempuan, pemuda (generasi milenial dan generasi Z), dan penyandang disabilitas.	2. Meningkatkan Kualitas Sumber Daya Manusia yang berkarakter 2. Meningkatkan Kualitas Sumber Daya Manusia yang berkarakter			98.565.000,00	DINAS SOSIAL, PEMBERDAYAAN PEREMPUAN, PERLINDUNGAN ANAK, PENGENDALIAN PENDUDUK DAN KELUARGA BERENCANA
	2.14.03.2.01.0013	Komunikasi, Informasi dan Edukasi (KIE) ProgramBangga Kencana sesuai Kearifan Budaya Lokal																		

NO	KODE	URUSAN / BIDANG URUSAN / PROGRAM / KEGIATAN / SUB KEGIATAN	INDIKATOR PROGRAM / KEGIATAN / SUB KEGIATAN	TARGET AKHIR PERIODE RENSTRA OPD	REALISASI CAPAIAN RENJA OPD TAHUN 2023	PRAKIRAAN CAPAIAN TARGET RENJA OPD TAHUN 2024	CAPAIAN KINERJA DAN KERANGKA PENDANAAN										KELOMPOK SASARAN	PRAKIRAAN MAJU RENCANA TAHUN 2026		PERANGKAT DAERAH PENANGGUNG JAWAB
							TARGET 2025		PAGU INDIKATIF (Rp)			Bertambah/Berkurang (10-12)	LOKASI	SUMBER DANA	PRIORITAS			TARGET	PAGU INDIKATIF (Rp)	
							SEBELUM	SESUDAH	RKPD 2025	APBD 2025	RKPD PERUBAHAN 2025				NASIONAL	DAERAH				
1	2	3	4	5	6	7	8	9	10	11	12	13	14	15	16	17	18	19	20	21
			Jumlah Komunikasi, Informasi dan Edukasi (KIE) Program Bangga Kencana (Pembangunan Keluarga, Kependudukan, dan Keluarga Berencana) sesuai Kearifan Budaya Lokal yang dilaksanakan				1 Dokumen	1 Dokumen	19.874.000,00	1.839.322.000,00	1.837.932.000,00	1.818.058.000,00	Kab. Banjar, Semua Kecamatan, Semua Kel/Desa	DANA ALOKASI UMUM (DAU) DAK NON FISIK-BANTUAN OPERASIONAL KELUARGA BERENCANA	Memperkuat pembangunan sumber daya manusia (SDM), sains, teknologi, pendidikan, kesehatan, prestasi olahraga, kesetaraan gender, serta penguatan peran perempuan, pemuda (generasi milenial dan generasi Z), dan penyandang disabilitas.	2. Meningkatkan Kualitas Sumber Daya Manusia yang berkarakter 2. Meningkatkan Kualitas Sumber Daya Manusia yang berkarakter			19.874.000,00	DINAS SOSIAL, PEMBERDAYAAN PEREMPUAN, PERLINDUNGAN ANAK, PENGENDALIAN PENDUDUK DAN KELUARGA BERENCANA
	2.14.03.2.02	Pendayagunaan Tenaga Penyuluh KB/Petugas Lapangan KB (PKB/PLKB)	*Persentase Kecamatan Yang memiliki Tenaga Penyuluh Aktif*				100 Persen	100 Persen	0,00	1.707.223.000,00	1.707.223.000,00	1.707.223.000,00			Memperkuat pembangunan sumber daya manusia (SDM), sains, teknologi, pendidikan, kesehatan, prestasi olahraga, kesetaraan gender, serta penguatan peran perempuan, pemuda (generasi milenial dan generasi Z), dan penyandang disabilitas.	2. Meningkatkan Kualitas Sumber Daya Manusia yang berkarakter 2. Meningkatkan Kualitas Sumber Daya Manusia yang berkarakter	Masyarakat		0,00	DINAS SOSIAL, PEMBERDAYAAN PEREMPUAN, PERLINDUNGAN ANAK, PENGENDALIAN PENDUDUK DAN KELUARGA BERENCANA
	2.14.03.2.02.0002	Penyediaan Sarana Pendukung Operasional PKB/PLKB																		
			Jumlah Sarana Pendukung Operasional PKB/PLKB yang Tersedia				0 Unit	9 Unit	0,00	1.707.223.000,00	1.707.223.000,00	1.707.223.000,00	Kab. Banjar, Semua Kecamatan, Semua Kel/Desa	DANA ALOKASI UMUM (DAU) DAK FISIK-BIDANG KESEHATAN-KELUARGA BERENCANA	Memperkuat pembangunan sumber daya manusia (SDM), sains, teknologi, pendidikan, kesehatan, prestasi olahraga, kesetaraan gender, serta penguatan peran perempuan, pemuda (generasi milenial dan generasi Z), dan penyandang disabilitas.	2. Meningkatkan Kualitas Sumber Daya Manusia yang berkarakter 2. Meningkatkan Kualitas Sumber Daya Manusia yang berkarakter			0,00	DINAS SOSIAL, PEMBERDAYAAN PEREMPUAN, PERLINDUNGAN ANAK, PENGENDALIAN PENDUDUK DAN KELUARGA BERENCANA
	2.14.03.2.03	Pengendalian dan Pendistribusian Kebutuhan Alat dan Obat Kontrasepsi serta Pelaksanaan Pelayanan KB di Daerah Kabupaten/Kota	*Persentase Faskes yang alat kontrasepsinya terpenuhi*				100 Persen	100 Persen	332.282.000,00	801.267.000,00	726.111.800,00	393.829.800,00			Memperkuat pembangunan sumber daya manusia (SDM), sains, teknologi, pendidikan, kesehatan, prestasi olahraga, kesetaraan gender, serta penguatan peran perempuan, pemuda (generasi milenial dan generasi Z), dan penyandang disabilitas.	2. Meningkatkan Kualitas Sumber Daya Manusia yang berkarakter 2. Meningkatkan Kualitas Sumber Daya Manusia yang berkarakter	Masyarakat		443.097.400,00	DINAS SOSIAL, PEMBERDAYAAN PEREMPUAN, PERLINDUNGAN ANAK, PENGENDALIAN PENDUDUK DAN KELUARGA BERENCANA
	2.14.03.2.03.0001	Pengendalian Pendistribusian Alat dan Obat Kontrasepsi dan Sarana Penunjang Pelayanan KB ke Fasilitas Kesehatan Termasuk Jaringan dan Jejaringnya																		
			Jumlah Laporan Pengendalian Pendistribusian Alat dan Obat Kontrasepsi dan Sarana Penunjang Pelayanan KB ke Fasilitas Kesehatan Termasuk Jaringan dan Jejaringnya				147 Laporan	12 Laporan	88.454.000,00	88.454.000,00	47.638.800,00	-40.815.200,00	Kab. Banjar, Semua Kecamatan, Semua Kel/Desa	PENDAPATAN ASLI DAERAH (PAD) DANA ALOKASI UMUM (DAU)	Memperkuat pembangunan sumber daya manusia (SDM), sains, teknologi, pendidikan, kesehatan, prestasi olahraga, kesetaraan gender, serta penguatan peran perempuan, pemuda (generasi milenial dan generasi Z), dan penyandang disabilitas.	2. Meningkatkan Kualitas Sumber Daya Manusia yang berkarakter 2. Meningkatkan Kualitas Sumber Daya Manusia yang berkarakter			88.454.000,00	DINAS SOSIAL, PEMBERDAYAAN PEREMPUAN, PERLINDUNGAN ANAK, PENGENDALIAN PENDUDUK DAN KELUARGA BERENCANA
	2.14.03.2.03.0003	Peningkatan Kesertaan Penggunaan Metode Kontrasepsi Jangka Panjang (MKJP)																		
			Jumlah Orang yang Mengikuti Kesertaan Penggunaan Metode Kontrasepsi Jangka Panjang (MKJP)				2000 Orang	2000 Orang	239.328.000,00	708.313.000,00	674.373.000,00	435.045.000,00	Kab. Banjar, Semua Kecamatan, Semua Kel/Desa	DANA ALOKASI UMUM (DAU) DAK NON FISIK-BANTUAN OPERASIONAL KELUARGA BERENCANA	Memperkuat pembangunan sumber daya manusia (SDM), sains, teknologi, pendidikan, kesehatan, prestasi olahraga, kesetaraan gender, serta penguatan peran perempuan, pemuda (generasi milenial dan generasi Z), dan penyandang disabilitas.	2. Meningkatkan Kualitas Sumber Daya Manusia yang berkarakter 2. Meningkatkan Kualitas Sumber Daya Manusia yang berkarakter			239.328.000,00	DINAS SOSIAL, PEMBERDAYAAN PEREMPUAN, PERLINDUNGAN ANAK, PENGENDALIAN PENDUDUK DAN KELUARGA BERENCANA
	2.14.03.2.03.0004	Penyediaan Dukungan Ayoman Komplikasi Berat dan Kegagalan Penggunaan MKJP																		
			Jumlah Laporan Dukungan Ayoman Komplikasi Berat dan Kegagalan Penggunaan MKJP				2 Laporan	2 Laporan	4.500.000,00	4.500.000,00	4.100.000,00	-400.000,00	Kab. Banjar, Semua Kecamatan, Semua Kel/Desa	PENDAPATAN ASLI DAERAH (PAD) DANA ALOKASI UMUM (DAU)	Memperkuat pembangunan sumber daya manusia (SDM), sains, teknologi, pendidikan, kesehatan, prestasi olahraga, kesetaraan gender, serta penguatan peran perempuan, pemuda (generasi milenial dan generasi Z), dan penyandang disabilitas.	2. Meningkatkan Kualitas Sumber Daya Manusia yang berkarakter 2. Meningkatkan Kualitas Sumber Daya Manusia yang berkarakter			4.500.000,00	DINAS SOSIAL, PEMBERDAYAAN PEREMPUAN, PERLINDUNGAN ANAK, PENGENDALIAN PENDUDUK DAN KELUARGA BERENCANA
	2.14.03.2.03.0006	Penyediaan Sarana Penunjang Pelayanan KB																		
			Jumlah Unit Sarana Penunjang Pelayanan KB				0 Unit	0 Unit	0,00	0,00	0,00	0,00	Kab. Banjar, Semua Kecamatan, Semua Kel/Desa	PENDAPATAN ASLI DAERAH (PAD)	Memperkuat pembangunan sumber daya manusia (SDM), sains, teknologi, pendidikan, kesehatan, prestasi olahraga, kesetaraan gender, serta penguatan peran perempuan, pemuda (generasi milenial dan generasi Z), dan penyandang disabilitas.	2. Meningkatkan Kualitas Sumber Daya Manusia yang berkarakter 2. Meningkatkan Kualitas Sumber Daya Manusia yang berkarakter			110.815.400,00	DINAS SOSIAL, PEMBERDAYAAN PEREMPUAN, PERLINDUNGAN ANAK, PENGENDALIAN PENDUDUK DAN KELUARGA BERENCANA

NO	KODE	URUSAN / BIDANG URUSAN / PROGRAM / KEGIATAN / SUB KEGIATAN	INDIKATOR PROGRAM / KEGIATAN / SUB KEGIATAN	TARGET AKHIR PERIODE RENSTRA OPD	REALISASI CAPAIAN RENJA OPD TAHUN 2023	PRAKIRAAN CAPAIAN TARGET RENJA OPD TAHUN 2024	CAPAIAN KINERJA DAN KERANGKA PENDANAAN										KELOMPOK SASARAN	PRAKIRAAN MAJU RENCANA TAHUN 2026		PERANGKAT DAERAH PENANGGUNG JAWAB
							TARGET 2025		PAGU INDIKATIF (Rp)			Bertambah/Berkurang (10-12)	LOKASI	SUMBER DANA	PRIORITAS			TARGET	PAGU INDIKATIF (Rp)	
							SEBELUM	SESUDAH	RKPD 2025	APBD 2025	RKPD PERUBAHAN 2025				NASIONAL	DAERAH				
1	2	3	4	5	6	7	8	9	10	11	12	13	14	15	16	17	18	19	20	21
3.	**2.14.04**	**PROGRAM PEMBERDAYAAN DAN PENINGKATAN KELUARGA SEJAHTERA (KS)**	**Indeks Kemandirian Presentase Keluarga yang Mengikuti Kelompok Kegiatan Ketahanan Keluarga**				**64.55 Indeks**	**54.10 80 Indeks Persen**	**519.068.800,00**	**4.147.068.800,00**	**4.057.594.800,00**	**5.000,00**							**519.073.800,00**	
	2.14.04.2.01	Pelaksanaan Pembangunan Keluarga Melalui Pembinaan Ketahanan dan Kesejahteraan Keluarga	*Persentase Pelaksanaan Pembangunan Keluarga melalui Pembinaan Ketahanan dan Kesejahteraan Keluarga*				256 Kelompok	80 Persen	287.350.000,00	3.915.350.000,00	3.869.295.000,00	3.581.945.000,00			Memperkuat pembangunan sumber daya manusia (SDM), sains, teknologi, pendidikan, kesehatan, prestasi olahraga, kesetaraan gender, serta penguatan peran perempuan, pemuda (generasi milenial dan generasi Z), dan penyandang disabilitas.	2. Meningkatkan Kualitas Sumber Daya Manusia yang berkarakter 2. Meningkatkan Kualitas Sumber Daya Manusia yang berkarakter	Masyarakat		287.355.000,00	DINAS SOSIAL, PEMBERDAYAAN PEREMPUAN, PERLINDUNGAN ANAK, PENGENDALIAN PENDUDUK DAN KELUARGA BERENCANA
	2.14.04.2.01.0021	Orientasi dan Pelatihan Teknis Pengelola Ketahanan dan Kesejahteraan Keluarga (BKB, BKR, BKL, PPKS, PIK-R dan Usaha Peningkatan Pendapatan Keluarga Akseptor (UPPKA)																		
			Jumlah Laporan Hasil Orientasi dan Pelatihan Teknis Pengelola Ketahanan dan Kesejahteraan Keluarga (BKB, BKR, BKL, PPKS, PIK-R dan Pemberdayaan Ekonomi Keluarga/UPPKA)				34 Laporan	34 Laporan	287.350.000,00	3.915.350.000,00	3.869.295.000,00	3.581.945.000,00	Kab. Banjar, Semua Kecamatan, Semua Kel/Desa	DANA ALOKASI UMUM (DAU) DAK NON FISIK-BANTUAN OPERASIONAL KELUARGA BERENCANA	Memperkuat pembangunan sumber daya manusia (SDM), sains, teknologi, pendidikan, kesehatan, prestasi olahraga, kesetaraan gender, serta penguatan peran perempuan, pemuda (generasi milenial dan generasi Z), dan penyandang disabilitas.	2. Meningkatkan Kualitas Sumber Daya Manusia yang berkarakter 2. Meningkatkan Kualitas Sumber Daya Manusia yang berkarakter			287.355.000,00	DINAS SOSIAL, PEMBERDAYAAN PEREMPUAN, PERLINDUNGAN ANAK, PENGENDALIAN PENDUDUK DAN KELUARGA BERENCANA
	2.14.04.2.02	Pelaksanaan dan Peningkatan Peran Serta Organisasi Kemasyarakatan Tingkat Daerah Kabupaten/ Kota dalam Pembangunan Keluarga Melalui Pembinaan Ketahanan dan Kesejahteraan Keluarga	*Persentase Organisasi massyarakat yang aktif melaksanakan program pembangunan keluarga*				78 Persen	100 Persen	231.718.800,00	231.718.800,00	188.299.800,00	-43.419.000,00			Memperkuat pembangunan sumber daya manusia (SDM), sains, teknologi, pendidikan, kesehatan, prestasi olahraga, kesetaraan gender, serta penguatan peran perempuan, pemuda (generasi milenial dan generasi Z), dan penyandang disabilitas.	2. Meningkatkan Kualitas Sumber Daya Manusia yang berkarakter 2. Meningkatkan Kualitas Sumber Daya Manusia yang berkarakter	Masyarakat		231.718.800,00	DINAS SOSIAL, PEMBERDAYAAN PEREMPUAN, PERLINDUNGAN ANAK, PENGENDALIAN PENDUDUK DAN KELUARGA BERENCANA
	2.14.04.2.02.0002	Pendayagunaan Mitra Kerja dan Organisasi Kemasyarakatan dalam Penggerakan Operasional Pembinaan Program Ketahanan dan Kesejahteraan Keluarga (BKB, BKR, BKL, PPPKS, PIK-R dan Pemberdayaan Ekonomi Keluarga/UPPKS)																		
			Jumlah Laporan Pendayagunaan Mitra Kerja dan Organisasi Kemasyarakatan dalam Penggerakan Operasional Pembinaan Program Ketahanan dan Kesejahteraan Keluarga (BKB, BKR, BKL, PPPKS, PIK-R dan Pemberdayaan Ekonomi Keluarga/UPPKS)				1 Laporan	1 Laporan	80.522.800,00	80.522.800,00	72.275.000,00	-8.247.800,00	Kab. Banjar, Semua Kecamatan, Semua Kel/Desa	PENDAPATAN ASLI DAERAH (PAD) DANA ALOKASI UMUM (DAU)	Memperkuat pembangunan sumber daya manusia (SDM), sains, teknologi, pendidikan, kesehatan, prestasi olahraga, kesetaraan gender, serta penguatan peran perempuan, pemuda (generasi milenial dan generasi Z), dan penyandang disabilitas.	2. Meningkatkan Kualitas Sumber Daya Manusia yang berkarakter 2. Meningkatkan Kualitas Sumber Daya Manusia yang berkarakter			80.522.800,00	DINAS SOSIAL, PEMBERDAYAAN PEREMPUAN, PERLINDUNGAN ANAK, PENGENDALIAN PENDUDUK DAN KELUARGA BERENCANA
	2.14.04.2.02.0004	Promosi dan Sosialisasi Program Ketahanan dan Kesejahteraan Keluarga bagi Mitra Kerja																		
			Jumlah Laporan Hasil Promosi dan Sosialisasi Program Ketahanan dan Kesejahteraan Keluarga bagi Mitra Kerja				5 Laporan	5 Laporan	151.196.000,00	151.196.000,00	116.024.800,00	-35.171.200,00	Kab. Banjar, Semua Kecamatan, Semua Kel/Desa	PENDAPATAN ASLI DAERAH (PAD) DANA ALOKASI UMUM (DAU)	Memperkuat pembangunan sumber daya manusia (SDM), sains, teknologi, pendidikan, kesehatan, prestasi olahraga, kesetaraan gender, serta penguatan peran perempuan, pemuda (generasi milenial dan generasi Z), dan penyandang disabilitas.	2. Meningkatkan Kualitas Sumber Daya Manusia yang berkarakter 2. Meningkatkan Kualitas Sumber Daya Manusia yang berkarakter			151.196.000,00	DINAS SOSIAL, PEMBERDAYAAN PEREMPUAN, PERLINDUNGAN ANAK, PENGENDALIAN PENDUDUK DAN KELUARGA BERENCANA
		DINAS TENAGA KERJA DAN TRANSMIGRASI							**12.053.888.223,00**	**12.318.807.188,00**	**11.624.381.858,00**	**-429.506.365,00**							**13.458.176.100,00**	
	2	**URUSAN PEMERINTAHAN WAJIB YANG TIDAK BERKAITAN DENGAN PELAYANAN DASAR**							**11.764.226.723,00**	**12.029.145.688,00**	**11.362.635.358,00**	**-401.591.365,00**							**13.008.176.100,00**	
	2.07	**URUSAN PEMERINTAHAN BIDANG TENAGA KERJA**							**11.764.226.723,00**	**12.029.145.688,00**	**11.362.635.358,00**	**-401.591.365,00**							**13.008.176.100,00**	
1.	**2.07.01**	**PROGRAM PENUNJANG URUSAN PEMERINTAHAN DAERAH KABUPATEN/KOTA**	**Nilai Indeks Kepatuhan Kinerja Intern (IKKI) Perangkat Daerah Dinas Tenaga Kerja dan Transmigrasi**				**85**	**86 Nilai**	**6.882.549.323,00**	**7.056.468.288,00**	**6.804.553.758,00**	**660.626.777,00**							**7.543.176.100,00**	
	2.07.01.2.01	Perencanaan, Penganggaran, dan Evaluasi Kinerja Perangkat Daerah	*IKU PD 3 : Nilai SAKIP Perangkat Daerah Persentase Dokumen Perencanaan, Anggaran dan Evaluasi Perangkat Daerah Sesuai Ketentuan*				100 Persen	100 % A Predikat	107.338.200,00	107.338.200,00	93.319.200,00	-14.019.000,00			Melanjutkan pengembangan infrastruktur dan meningkatkan lapangan kerja yang berkualitas, mendorong kewirausahaan, mengembangkan industri kreatif serta mengembangkan agromaritim industri di sentra produksi melalui peran aktif koperasi.	2. Meningkatkan Kualitas Sumber Daya Manusia yang berkarakter 2. Meningkatkan Kualitas Sumber Daya Manusia yang berkarakter	Dokumen		107.000.000,00	DINAS TENAGA KERJA DAN TRANSMIGRASI
	2.07.01.2.01.0001	Penyusunan Dokumen Perencanaan Perangkat Daerah																		

NO	KODE	URUSAN / BIDANG URUSAN / PROGRAM / KEGIATAN / SUB KEGIATAN	INDIKATOR PROGRAM / KEGIATAN / SUB KEGIATAN	TARGET AKHIR PERIODE RENSTRA OPD	REALISASI CAPAIAN RENJA OPD TAHUN 2023	PRAKIRAAN CAPAIAN TARGET RENJA OPD TAHUN 2024	CAPAIAN KINERJA DAN KERANGKA PENDANAAN										KELOMPOK SASARAN	PRAKIRAAN MAJU RENCANA TAHUN 2026		PERANGKAT DAERAH PENANGGUNG JAWAB
							TARGET 2025		PAGU INDIKATIF (Rp)			Bertambah/Berkurang (10-12)	LOKASI	SUMBER DANA	PRIORITAS			TARGET	PAGU INDIKATIF (Rp)	
							SEBELUM	SESUDAH	RKPD 2025	APBD 2025	RKPD PERUBAHAN 2025				NASIONAL	DAERAH				
1	2	3	4	5	6	7	8	9	10	11	12	13	14	15	16	17	18	19	20	21
			Jumlah Dokumen Perencanaan Perangkat Daerah				9 Dokumen	9 Dokumen	23.449.500,00	23.449.500,00	21.733.000,00	-1.716.500,00	Kab. Banjar, Semua Kecamatan, Semua Kel/Desa	DANA ALOKASI UMUM (DAU)	Melanjutkan pengembangan infrastruktur dan meningkatkan lapangan kerja yang berkualitas, mendorong kewirausahaan, mengembangkan industri kreatif serta mengembangkan agromaritim industri di sentra produksi melalui peran aktif koperasi.	2. Meningkatkan Kualitas Sumber Daya Manusia yang berkarakter 2. Meningkatkan Kualitas Sumber Daya Manusia yang berkarakter			18.000.000,00	DINAS TENAGA KERJA DAN TRANSMIGRASI
	2.07.01.2.01.0002	Koordinasi dan Penyusunan Dokumen RKA-SKPD																		
			Jumlah Dokumen RKA-SKPD dan Laporan Hasil Koordinasi Penyusunan Dokumen RKA-SKPD				1 Dokumen	1 Dokumen	5.438.700,00	5.438.700,00	5.438.700,00	0,00	Kab. Banjar, Semua Kecamatan, Semua Kel/Desa	DANA ALOKASI UMUM (DAU)	Melanjutkan pengembangan infrastruktur dan meningkatkan lapangan kerja yang berkualitas, mendorong kewirausahaan, mengembangkan industri kreatif serta mengembangkan agromaritim industri di sentra produksi melalui peran aktif koperasi.	2. Meningkatkan Kualitas Sumber Daya Manusia yang berkarakter 2. Meningkatkan Kualitas Sumber Daya Manusia yang berkarakter			7.000.000,00	DINAS TENAGA KERJA DAN TRANSMIGRASI
	2.07.01.2.01.0003	Koordinasi dan Penyusunan Dokumen Perubahan RKA-SKPD																		
			Jumlah Dokumen Perubahan RKA-SKPD dan Laporan Hasil Koordinasi Penyusunan Dokumen Perubahan RKA-SKPD				1 Dokumen	1 Dokumen	5.805.700,00	5.805.700,00	5.399.700,00	-406.000,00	Kab. Banjar, Semua Kecamatan, Semua Kel/Desa	DANA ALOKASI UMUM (DAU)	Melanjutkan pengembangan infrastruktur dan meningkatkan lapangan kerja yang berkualitas, mendorong kewirausahaan, mengembangkan industri kreatif serta mengembangkan agromaritim industri di sentra produksi melalui peran aktif koperasi.	2. Meningkatkan Kualitas Sumber Daya Manusia yang berkarakter 2. Meningkatkan Kualitas Sumber Daya Manusia yang berkarakter			5.000.000,00	DINAS TENAGA KERJA DAN TRANSMIGRASI
	2.07.01.2.01.0004	Koordinasi dan Penyusunan DPA-SKPD																		
			Jumlah Dokumen DPA-SKPD dan Laporan Hasil Koordinasi Penyusunan Dokumen DPA-SKPD				1 Dokumen	1 Dokumen	5.760.000,00	5.760.000,00	5.760.000,00	0,00	Kab. Banjar, Semua Kecamatan, Semua Kel/Desa	DANA ALOKASI UMUM (DAU)	Melanjutkan pengembangan infrastruktur dan meningkatkan lapangan kerja yang berkualitas, mendorong kewirausahaan, mengembangkan industri kreatif serta mengembangkan agromaritim industri di sentra produksi melalui peran aktif koperasi.	2. Meningkatkan Kualitas Sumber Daya Manusia yang berkarakter 2. Meningkatkan Kualitas Sumber Daya Manusia yang berkarakter			7.000.000,00	DINAS TENAGA KERJA DAN TRANSMIGRASI
	2.07.01.2.01.0005	Koordinasi dan Penyusunan Perubahan DPA- SKPD																		
			Jumlah Dokumen Perubahan DPA-SKPD dan Laporan Hasil Koordinasi Penyusunan Dokumen Perubahan DPA-SKPD				1 Dokumen	1 Dokumen	5.330.000,00	5.330.000,00	5.330.000,00	0,00	Kab. Banjar, Semua Kecamatan, Semua Kel/Desa	DANA ALOKASI UMUM (DAU)	Melanjutkan pengembangan infrastruktur dan meningkatkan lapangan kerja yang berkualitas, mendorong kewirausahaan, mengembangkan industri kreatif serta mengembangkan agromaritim industri di sentra produksi melalui peran aktif koperasi.	2. Meningkatkan Kualitas Sumber Daya Manusia yang berkarakter 2. Meningkatkan Kualitas Sumber Daya Manusia yang berkarakter			7.000.000,00	DINAS TENAGA KERJA DAN TRANSMIGRASI
	2.07.01.2.01.0006	Koordinasi dan Penyusunan Laporan Capaian Kinerja dan Ikhtisar Realisasi Kinerja SKPD																		
			Jumlah Laporan Capaian Kinerja dan Ikhtisar Realisasi Kinerja SKPD dan Laporan Hasil Koordinasi Penyusunan Laporan Capaian Kinerja dan Ikhtisar Realisasi Kinerja SKPD				3 Laporan	3 Laporan	20.703.000,00	20.703.000,00	20.703.000,00	0,00	Kab. Banjar, Semua Kecamatan, Semua Kel/Desa	DANA ALOKASI UMUM (DAU)	Melanjutkan pengembangan infrastruktur dan meningkatkan lapangan kerja yang berkualitas, mendorong kewirausahaan, mengembangkan industri kreatif serta mengembangkan agromaritim industri di sentra produksi melalui peran aktif koperasi.	2. Meningkatkan Kualitas Sumber Daya Manusia yang berkarakter 2. Meningkatkan Kualitas Sumber Daya Manusia yang berkarakter			13.000.000,00	DINAS TENAGA KERJA DAN TRANSMIGRASI
	2.07.01.2.01.0007	Evaluasi Kinerja Perangkat Daerah																		
			Jumlah Laporan Evaluasi Kinerja Perangkat Daerah				19 Laporan Laporan	16 Laporan	11.071.800,00	11.071.800,00	11.071.800,00	0,00	Kab. Banjar, Semua Kecamatan, Semua Kel/Desa	DANA ALOKASI UMUM (DAU)	Melanjutkan pengembangan infrastruktur dan meningkatkan lapangan kerja yang berkualitas, mendorong kewirausahaan, mengembangkan industri kreatif serta mengembangkan agromaritim industri di sentra produksi melalui peran aktif koperasi.	2. Meningkatkan Kualitas Sumber Daya Manusia yang berkarakter 2. Meningkatkan Kualitas Sumber Daya Manusia yang berkarakter			15.000.000,00	DINAS TENAGA KERJA DAN TRANSMIGRASI
	2.07.01.2.01.0008	Penyelenggaraan Walidata Pendukung Statistik Sektoral Daerah																		

NO	KODE	URUSAN / BIDANG URUSAN / PROGRAM / KEGIATAN / SUB KEGIATAN	INDIKATOR PROGRAM / KEGIATAN / SUB KEGIATAN	TARGET AKHIR PERIODE RENSTRA OPD	REALISASI CAPAIAN RENJA OPD TAHUN 2023	PRAKIRAAN CAPAIAN TARGET RENJA OPD TAHUN 2024	CAPAIAN KINERJA DAN KERANGKA PENDANAAN										KELOMPOK SASARAN	PRAKIRAAN MAJU RENCANA TAHUN 2026		PERANGKAT DAERAH PENANGGUNG JAWAB
							TARGET 2025		PAGU INDIKATIF (Rp)			Bertambah/Berkurang (10-12)	LOKASI	SUMBER DANA	PRIORITAS			TARGET	PAGU INDIKATIF (Rp)	
							SEBELUM	SESUDAH	RKPD 2025	APBD 2025	RKPD PERUBAHAN 2025				NASIONAL	DAERAH				
1	2	3	4	5	6	7	8	9	10	11	12	13	14	15	16	17	18	19	20	21
			Jumlah Dokumen Hasil Penyelenggaraan Walidata Pendukung Statistik Sektoral Daerah				1 Dokumen	1 Dokumen	10.000.000,00	10.000.000,00	7.915.500,00	-2.084.500,00	Kab. Banjar, Semua Kecamatan, Semua Kel/Desa	DANA ALOKASI UMUM (DAU)	Melanjutkan pengembangan infrastruktur dan meningkatkan lapangan kerja yang berkualitas, mendorong kewirausahaan, mengembangkan industri kreatif serta mengembangkan agromaritim industri di sentra produksi melalui peran aktif koperasi.	2. Meningkatkan Kualitas Sumber Daya Manusia yang berkarakter 2. Meningkatkan Kualitas Sumber Daya Manusia yang berkarakter			15.000.000,00	DINAS TENAGA KERJA DAN TRANSMIGRASI
	2.07.01.2.01.0009	Pelaksanaan Pengumpulan Data Statistik Sektoral Daerah																		
			Jumlah Data Statistik Sektoral Daerah yang Telah Dikumpulkan dan Diperiksa Lingkup Perangkat Daerah				50 Data	50 Data	19.779.500,00	19.779.500,00	9.967.500,00	-9.812.000,00	Kab. Banjar, Semua Kecamatan, Semua Kel/Desa	DANA ALOKASI UMUM (DAU)	Melanjutkan pengembangan infrastruktur dan meningkatkan lapangan kerja yang berkualitas, mendorong kewirausahaan, mengembangkan industri kreatif serta mengembangkan agromaritim industri di sentra produksi melalui peran aktif koperasi.	2. Meningkatkan Kualitas Sumber Daya Manusia yang berkarakter 2. Meningkatkan Kualitas Sumber Daya Manusia yang berkarakter			20.000.000,00	DINAS TENAGA KERJA DAN TRANSMIGRASI
	2.07.01.2.02	Administrasi Keuangan Perangkat Daerah	*IKU PD 3 : Nilai SAKIP Perangkat Daerah Persentase Laporan Keuangan sesuai ketentuan*				100 Persen	100 % A Predikat	4.636.902.535,00	4.970.821.500,00	4.969.557.500,00	332.654.965,00			Melanjutkan pengembangan infrastruktur dan meningkatkan lapangan kerja yang berkualitas, mendorong kewirausahaan, mengembangkan industri kreatif serta mengembangkan agromaritim industri di sentra produksi melalui peran aktif koperasi.	2. Meningkatkan Kualitas Sumber Daya Manusia yang berkarakter 2. Meningkatkan Kualitas Sumber Daya Manusia yang berkarakter	Dokumen		5.169.176.100,00	DINAS TENAGA KERJA DAN TRANSMIGRASI
	2.07.01.2.02.0001	Penyediaan Gaji dan Tunjangan ASN																		
			Jumlah Orang yang Menerima Gaji dan Tunjangan ASN				30 Orang/bulan	35 Orang/bulan	4.400.581.035,00	4.734.500.000,00	4.754.500.000,00	353.918.965,00	Kab. Banjar, Semua Kecamatan, Semua Kel/Desa	PENDAPATAN ASLI DAERAH (PAD) DANA ALOKASI UMUM (DAU)	Melanjutkan pengembangan infrastruktur dan meningkatkan lapangan kerja yang berkualitas, mendorong kewirausahaan, mengembangkan industri kreatif serta mengembangkan agromaritim industri di sentra produksi melalui peran aktif koperasi.	2. Meningkatkan Kualitas Sumber Daya Manusia yang berkarakter 2. Meningkatkan Kualitas Sumber Daya Manusia yang berkarakter			5.000.000.000,00	DINAS TENAGA KERJA DAN TRANSMIGRASI
	2.07.01.2.02.0003	Pelaksanaan Penatausahaan dan Pengujian/Verifikasi Keuangan SKPD																		
			Jumlah Dokumen Penatausahaan dan Pengujian/Verifikasi Keuangan SKPD				12 Dokumen	12 Dokumen	202.560.000,00	202.560.000,00	184.850.000,00	-17.710.000,00	Kab. Banjar, Semua Kecamatan, Semua Kel/Desa	DANA ALOKASI UMUM (DAU)	Melanjutkan pengembangan infrastruktur dan meningkatkan lapangan kerja yang berkualitas, mendorong kewirausahaan, mengembangkan industri kreatif serta mengembangkan agromaritim industri di sentra produksi melalui peran aktif koperasi.	2. Meningkatkan Kualitas Sumber Daya Manusia yang berkarakter 2. Meningkatkan Kualitas Sumber Daya Manusia yang berkarakter			125.193.000,00	DINAS TENAGA KERJA DAN TRANSMIGRASI
	2.07.01.2.02.0005	Koordinasi dan Penyusunan Laporan Keuangan Akhir Tahun SKPD																		
			Jumlah Laporan Keuangan Akhir Tahun SKPD dan Laporan Hasil Koordinasi Penyusunan Laporan Keuangan Akhir Tahun SKPD				1 Laporan	1 Laporan	7.822.000,00	7.822.000,00	7.822.000,00	0,00	Kab. Banjar, Semua Kecamatan, Semua Kel/Desa	DANA ALOKASI UMUM (DAU)	Melanjutkan pengembangan infrastruktur dan meningkatkan lapangan kerja yang berkualitas, mendorong kewirausahaan, mengembangkan industri kreatif serta mengembangkan agromaritim industri di sentra produksi melalui peran aktif koperasi.	2. Meningkatkan Kualitas Sumber Daya Manusia yang berkarakter 2. Meningkatkan Kualitas Sumber Daya Manusia yang berkarakter			11.421.100,00	DINAS TENAGA KERJA DAN TRANSMIGRASI
	2.07.01.2.02.0007	Koordinasi dan Penyusunan Laporan Keuangan Bulanan/ Triwulanan/ Semesteran SKPD																		
			Jumlah Laporan Keuangan Bulanan/ Triwulanan/ Semesteran SKPD dan Laporan Koordinasi Penyusunan Laporan Keuangan Bulanan/Triwulanan/Semesteran SKPD				25 Laporan	18 Laporan	25.939.500,00	25.939.500,00	22.385.500,00	-3.554.000,00	Kab. Banjar, Semua Kecamatan, Semua Kel/Desa	DANA ALOKASI UMUM (DAU)	Melanjutkan pengembangan infrastruktur dan meningkatkan lapangan kerja yang berkualitas, mendorong kewirausahaan, mengembangkan industri kreatif serta mengembangkan agromaritim industri di sentra produksi melalui peran aktif koperasi.	2. Meningkatkan Kualitas Sumber Daya Manusia yang berkarakter 2. Meningkatkan Kualitas Sumber Daya Manusia yang berkarakter			32.562.000,00	DINAS TENAGA KERJA DAN TRANSMIGRASI
	2.07.01.2.05	Administrasi Kepegawaian Perangkat Daerah	*IKU PD 3 : Nilai SAKIP Perangkat Daerah Persentase Administrasi Kepegawian Yang Berkualitas*				100 Persen 5 Orang	100 % A Predikat	100.000.000,00	100.000.000,00	80.000.000,00	-20.000.000,00			Melanjutkan pengembangan infrastruktur dan meningkatkan lapangan kerja yang berkualitas, mendorong kewirausahaan, mengembangkan industri kreatif serta mengembangkan agromaritim industri di sentra produksi melalui peran aktif koperasi.	2. Meningkatkan Kualitas Sumber Daya Manusia yang berkarakter 2. Meningkatkan Kualitas Sumber Daya Manusia yang berkarakter	ASN		150.000.000,00	DINAS TENAGA KERJA DAN TRANSMIGRASI

NO	KODE	URUSAN / BIDANG URUSAN / PROGRAM / KEGIATAN / SUB KEGIATAN	INDIKATOR PROGRAM / KEGIATAN / SUB KEGIATAN	TARGET AKHIR PERIODE RENSTRA OPD	REALISASI CAPAIAN RENJA OPD TAHUN 2023	PRAKIRAAN CAPAIAN TARGET RENJA OPD TAHUN 2024	CAPAIAN KINERJA DAN KERANGKA PENDANAAN										KELOMPOK SASARAN	PRAKIRAAN MAJU RENCANA TAHUN 2026		PERANGKAT DAERAH PENANGGUNG JAWAB
							TARGET 2025		PAGU INDIKATIF (Rp)			Bertambah/Berkurang (10-12)	LOKASI	SUMBER DANA	PRIORITAS			TARGET	PAGU INDIKATIF (Rp)	
							SEBELUM	SESUDAH	RKPD 2025	APBD 2025	RKPD PERUBAHAN 2025				NASIONAL	DAERAH				
1	2	3	4	5	6	7	8	9	10	11	12	13	14	15	16	17	18	19	20	21
	2.07.01.2.05.0011	Bimbingan Teknis Implementasi Peraturan Perundang-Undangan																		
			Jumlah Orang yang Mengikuti Bimbingan Teknis Implementasi Peraturan Perundang-Undangan				10 Orang	5 Orang	100.000.000,00	100.000.000,00	80.000.000,00	-20.000.000,00	Kab. Banjar, Semua Kecamatan, Semua Kel/Desa	DANA ALOKASI UMUM (DAU)	Melanjutkan pengembangan infrastruktur dan meningkatkan lapangan kerja yang berkualitas, mendorong kewirausahaan, mengembangkan industri kreatif serta mengembangkan agromaritim industri di sentra produksi melalui peran aktif koperasi.	2. Meningkatkan Kualitas Sumber Daya Manusia yang berkarakter 2. Meningkatkan Kualitas Sumber Daya Manusia yang berkarakter			150.000.000,00	DINAS TENAGA KERJA DAN TRANSMIGRASI
	2.07.01.2.06	Administrasi Umum Perangkat Daerah	*IKU PD 3 : Nilai SAKIP Perangkat Daerah Persentase Administrasi Umum Yang Berkualitas*				100 Persen	100 % A Predikat	813.644.450,00	653.644.450,00	532.267.220,00	-281.377.230,00			Melanjutkan pengembangan infrastruktur dan meningkatkan lapangan kerja yang berkualitas, mendorong kewirausahaan, mengembangkan industri kreatif serta mengembangkan agromaritim industri di sentra produksi melalui peran aktif koperasi.	2. Meningkatkan Kualitas Sumber Daya Manusia yang berkarakter 2. Meningkatkan Kualitas Sumber Daya Manusia yang berkarakter	ASN & PTT		717.000.000,00	DINAS TENAGA KERJA DAN TRANSMIGRASI
	2.07.01.2.06.0001	Penyediaan Komponen Instalasi Listrik/Penerangan Bangunan Kantor																		
			Jumlah Paket Komponen Instalasi Listrik/Penerangan Bangunan Kantor yang Disediakan				5 Paket	5 Paket	14.567.500,00	14.567.500,00	14.567.500,00	0,00	Kab. Banjar, Semua Kecamatan, Semua Kel/Desa	DANA ALOKASI UMUM (DAU)	Melanjutkan pengembangan infrastruktur dan meningkatkan lapangan kerja yang berkualitas, mendorong kewirausahaan, mengembangkan industri kreatif serta mengembangkan agromaritim industri di sentra produksi melalui peran aktif koperasi.	2. Meningkatkan Kualitas Sumber Daya Manusia yang berkarakter 2. Meningkatkan Kualitas Sumber Daya Manusia yang berkarakter			20.000.000,00	DINAS TENAGA KERJA DAN TRANSMIGRASI
	2.07.01.2.06.0002	Penyediaan Peralatan dan Perlengkapan Kantor																		
			Jumlah Paket Peralatan dan Perlengkapan Kantor yang Disediakan				3 Paket	3 Paket	193.239.650,00	133.239.650,00	156.027.720,00	-37.211.930,00	Semua Kota/Kab, Semua Kecamatan, Semua Kel/Desa Kab. Banjar, Semua Kecamatan, Semua Kel/Desa	DANA ALOKASI UMUM (DAU)	Melanjutkan pengembangan infrastruktur dan meningkatkan lapangan kerja yang berkualitas, mendorong kewirausahaan, mengembangkan industri kreatif serta mengembangkan agromaritim industri di sentra produksi melalui peran aktif koperasi.	2. Meningkatkan Kualitas Sumber Daya Manusia yang berkarakter 2. Meningkatkan Kualitas Sumber Daya Manusia yang berkarakter			0,00	DINAS TENAGA KERJA DAN TRANSMIGRASI
	2.07.01.2.06.0004	Penyediaan Bahan Logistik Kantor																		
			Jumlah Paket Bahan Logistik Kantor yang Disediakan				12 Paket	12 Paket	48.945.500,00	48.945.500,00	44.368.000,00	-4.577.500,00	Kab. Banjar, Semua Kecamatan, Semua Kel/Desa	DANA ALOKASI UMUM (DAU)	Melanjutkan pengembangan infrastruktur dan meningkatkan lapangan kerja yang berkualitas, mendorong kewirausahaan, mengembangkan industri kreatif serta mengembangkan agromaritim industri di sentra produksi melalui peran aktif koperasi.	2. Meningkatkan Kualitas Sumber Daya Manusia yang berkarakter 2. Meningkatkan Kualitas Sumber Daya Manusia yang berkarakter			55.000.000,00	DINAS TENAGA KERJA DAN TRANSMIGRASI
	2.07.01.2.06.0005	Penyediaan Barang Cetakan dan Penggandaan																		
			Jumlah Paket Barang Cetakan dan Penggandaan yang Disediakan				12 Paket	12 Paket	25.394.800,00	25.394.800,00	22.532.000,00	-2.862.800,00	Kab. Banjar, Semua Kecamatan, Semua Kel/Desa	DANA ALOKASI UMUM (DAU)	Melanjutkan pengembangan infrastruktur dan meningkatkan lapangan kerja yang berkualitas, mendorong kewirausahaan, mengembangkan industri kreatif serta mengembangkan agromaritim industri di sentra produksi melalui peran aktif koperasi.	2. Meningkatkan Kualitas Sumber Daya Manusia yang berkarakter 2. Meningkatkan Kualitas Sumber Daya Manusia yang berkarakter			0,00	DINAS TENAGA KERJA DAN TRANSMIGRASI
	2.07.01.2.06.0006	Penyediaan Bahan Bacaan dan Peraturan Perundang-undangan																		
			Jumlah Dokumen Bahan Bacaan dan Peraturan Perundang-Undangan yang Disediakan				12 Dokumen	12 Dokumen	1.498.000,00	1.498.000,00	1.498.000,00	0,00	Kab. Banjar, Semua Kecamatan, Semua Kel/Desa	DANA ALOKASI UMUM (DAU)	Melanjutkan pengembangan infrastruktur dan meningkatkan lapangan kerja yang berkualitas, mendorong kewirausahaan, mengembangkan industri kreatif serta mengembangkan agromaritim industri di sentra produksi melalui peran aktif koperasi.	2. Meningkatkan Kualitas Sumber Daya Manusia yang berkarakter 2. Meningkatkan Kualitas Sumber Daya Manusia yang berkarakter			2.000.000,00	DINAS TENAGA KERJA DAN TRANSMIGRASI
	2.07.01.2.06.0008	Fasilitasi Kunjungan Tamu																		

NO	KODE	URUSAN / BIDANG URUSAN / PROGRAM / KEGIATAN / SUB KEGIATAN	INDIKATOR PROGRAM / KEGIATAN / SUB KEGIATAN	TARGET AKHIR PERIODE RENSTRA OPD	REALISASI CAPAIAN RENJA OPD TAHUN 2023	PRAKIRAAN CAPAIAN TARGET RENJA OPD TAHUN 2024	CAPAIAN KINERJA DAN KERANGKA PENDANAAN										KELOMPOK SASARAN	PRAKIRAAN MAJU RENCANA TAHUN 2026		PERANGKAT DAERAH PENANGGUNG JAWAB
							TARGET 2025		PAGU INDIKATIF (Rp)			Bertambah/Berkurang (10-12)	LOKASI	SUMBER DANA	PRIORITAS			TARGET	PAGU INDIKATIF (Rp)	
							SEBELUM	SESUDAH	RKPD 2025	APBD 2025	RKPD PERUBAHAN 2025				NASIONAL	DAERAH				
1	2	3	4	5	6	7	8	9	10	11	12	13	14	15	16	17	18	19	20	21
			Jumlah Laporan Fasilitasi Kunjungan Tamu				12 Laporan	12 Laporan	29.999.000,00	29.999.000,00	29.999.000,00	0,00	Kab. Banjar, Semua Kecamatan, Semua Kel/Desa	DANA ALOKASI UMUM (DAU)	Melanjutkan pengembangan infrastruktur dan meningkatkan lapangan kerja yang berkualitas, mendorong kewirausahaan, mengembangkan industri kreatif serta mengembangkan agromaritim industri di sentra produksi melalui peran aktif koperasi.	2. Meningkatkan Kualitas Sumber Daya Manusia yang berkarakter 2. Meningkatkan Kualitas Sumber Daya Manusia yang berkarakter			40.000.000,00	DINAS TENAGA KERJA DAN TRANSMIGRASI
	2.07.01.2.06.0009	Penyelenggaraan Rapat Koordinasi dan Konsultasi SKPD																		
			Jumlah Laporan Penyelenggaraan Rapat Koordinasi dan Konsultasi SKPD				12 Laporan	12 Laporan	500.000.000,00	400.000.000,00	263.275.000,00	-236.725.000,00	Kab. Banjar, Semua Kecamatan, Semua Kel/Desa	DANA ALOKASI UMUM (DAU)	Melanjutkan pengembangan infrastruktur dan meningkatkan lapangan kerja yang berkualitas, mendorong kewirausahaan, mengembangkan industri kreatif serta mengembangkan agromaritim industri di sentra produksi melalui peran aktif koperasi.	2. Meningkatkan Kualitas Sumber Daya Manusia yang berkarakter 2. Meningkatkan Kualitas Sumber Daya Manusia yang berkarakter			600.000.000,00	DINAS TENAGA KERJA DAN TRANSMIGRASI
	2.07.01.2.08	Penyediaan Jasa Penunjang Urusan Pemerintahan Daerah	*IKU PD 3 : Nilai SAKIP Perangkat Daerah Persentase Jasa Penunjang Pelayanan Umum Yang Berkualitas*				-	100 % A Predikat	770.176.638,00	770.176.638,00	757.673.838,00	-12.502.800,00			Melanjutkan pengembangan infrastruktur dan meningkatkan lapangan kerja yang berkualitas, mendorong kewirausahaan, mengembangkan industri kreatif serta mengembangkan agromaritim industri di sentra produksi melalui peran aktif koperasi.	2. Meningkatkan Kualitas Sumber Daya Manusia yang berkarakter 2. Meningkatkan Kualitas Sumber Daya Manusia yang berkarakter	Pelayanan Umum Kantor		855.000.000,00	DINAS TENAGA KERJA DAN TRANSMIGRASI
	2.07.01.2.08.0002	Penyediaan Jasa Komunikasi, Sumber Daya Air dan Listrik																		
			Jumlah Laporan Penyediaan Jasa Komunikasi, Sumber Daya Air dan Listrik yang Disediakan				12 Laporan	12 Laporan	155.557.638,00	155.557.638,00	155.557.638,00	0,00	Kab. Banjar, Semua Kecamatan, Semua Kel/Desa	DANA ALOKASI UMUM (DAU)	Melanjutkan pengembangan infrastruktur dan meningkatkan lapangan kerja yang berkualitas, mendorong kewirausahaan, mengembangkan industri kreatif serta mengembangkan agromaritim industri di sentra produksi melalui peran aktif koperasi.	2. Meningkatkan Kualitas Sumber Daya Manusia yang berkarakter 2. Meningkatkan Kualitas Sumber Daya Manusia yang berkarakter			200.000.000,00	DINAS TENAGA KERJA DAN TRANSMIGRASI
	2.07.01.2.08.0003	Penyediaan Jasa Peralatan dan Perlengkapan Kantor																		
			Jumlah Laporan Penyediaan Jasa Peralatan dan Perlengkapan Kantor yang Disediakan				12 Laporan	12 Laporan	43.160.000,00	43.160.000,00	43.160.000,00	0,00	Kab. Banjar, Semua Kecamatan, Semua Kel/Desa	DANA ALOKASI UMUM (DAU)	Melanjutkan pengembangan infrastruktur dan meningkatkan lapangan kerja yang berkualitas, mendorong kewirausahaan, mengembangkan industri kreatif serta mengembangkan agromaritim industri di sentra produksi melalui peran aktif koperasi.	2. Meningkatkan Kualitas Sumber Daya Manusia yang berkarakter 2. Meningkatkan Kualitas Sumber Daya Manusia yang berkarakter			55.000.000,00	DINAS TENAGA KERJA DAN TRANSMIGRASI
	2.07.01.2.08.0004	Penyediaan Jasa Pelayanan Umum Kantor																		
			Jumlah Laporan Penyediaan Jasa Pelayanan Umum Kantor yang Disediakan				12 Laporan	12 Laporan	571.459.000,00	571.459.000,00	558.956.200,00	-12.502.800,00	Kab. Banjar, Semua Kecamatan, Semua Kel/Desa	DANA ALOKASI UMUM (DAU)	Melanjutkan pengembangan infrastruktur dan meningkatkan lapangan kerja yang berkualitas, mendorong kewirausahaan, mengembangkan industri kreatif serta mengembangkan agromaritim industri di sentra produksi melalui peran aktif koperasi.	2. Meningkatkan Kualitas Sumber Daya Manusia yang berkarakter 2. Meningkatkan Kualitas Sumber Daya Manusia yang berkarakter			600.000.000,00	DINAS TENAGA KERJA DAN TRANSMIGRASI
	2.07.01.2.09	Pemeliharaan Barang Milik Daerah Penunjang Urusan Pemerintahan Daerah	*IKU PD 3 : Nilai SAKIP Perangkat Daerah Persentase Sarana Dan Prasarana Sesuai Kebutuhan Yang Berkualitas*				100 Persen	100 % A Predikat	454.487.500,00	454.487.500,00	371.736.000,00	-82.751.500,00			Melanjutkan pengembangan infrastruktur dan meningkatkan lapangan kerja yang berkualitas, mendorong kewirausahaan, mengembangkan industri kreatif serta mengembangkan agromaritim industri di sentra produksi melalui peran aktif koperasi.	2. Meningkatkan Kualitas Sumber Daya Manusia yang berkarakter 2. Meningkatkan Kualitas Sumber Daya Manusia yang berkarakter	Barang Milik Daerah		545.000.000,00	DINAS TENAGA KERJA DAN TRANSMIGRASI
	2.07.01.2.09.0001	Penyediaan Jasa Pemeliharaan, Biaya Pemeliharaan, dan Pajak Kendaraan Perorangan Dinas atau Kendaraan Dinas Jabatan																		
			Jumlah Kendaraan Perorangan Dinas atau Kendaraan Dinas Jabatan yang Dipelihara dan dibayarkan Pajaknya				1 Unit	1 Unit	42.750.000,00	42.750.000,00	42.750.000,00	0,00	Kab. Banjar, Semua Kecamatan, Semua Kel/Desa	DANA ALOKASI UMUM (DAU)	Melanjutkan pengembangan infrastruktur dan meningkatkan lapangan kerja yang berkualitas, mendorong kewirausahaan, mengembangkan industri kreatif serta mengembangkan agromaritim industri di sentra produksi melalui peran aktif koperasi.	2. Meningkatkan Kualitas Sumber Daya Manusia yang berkarakter 2. Meningkatkan Kualitas Sumber Daya Manusia yang berkarakter			45.000.000,00	DINAS TENAGA KERJA DAN TRANSMIGRASI
	2.07.01.2.09.0002	Penyediaan Jasa Pemeliharaan, Biaya Pemeliharaan, Pajak dan Perizinan Kendaraan Dinas Operasional atau Lapangan																		

NO	KODE	URUSAN / BIDANG URUSAN / PROGRAM / KEGIATAN / SUB KEGIATAN	INDIKATOR PROGRAM / KEGIATAN / SUB KEGIATAN	TARGET AKHIR PERIODE RENSTRA OPD	REALISASI CAPAIAN RENJA OPD TAHUN 2023	PRAKIRAAN CAPAIAN TARGET RENJA OPD TAHUN 2024	CAPAIAN KINERJA DAN KERANGKA PENDANAAN										KELOMPOK SASARAN	PRAKIRAAN MAJU RENCANA TAHUN 2026		PERANGKAT DAERAH PENANGGUNG JAWAB
							TARGET 2025		PAGU INDIKATIF (Rp)			Bertambah/Berkurang (10-12)	LOKASI	SUMBER DANA	PRIORITAS			TARGET	PAGU INDIKATIF (Rp)	
							SEBELUM	SESUDAH	RKPD 2025	APBD 2025	RKPD PERUBAHAN 2025				NASIONAL	DAERAH				
1	2	3	4	5	6	7	8	9	10	11	12	13	14	15	16	17	18	19	20	21
			Jumlah Kendaraan Dinas Operasional atau Lapangan yang Dipelihara dan dibayarkan Pajak dan Perizinannya				3 Unit	3 Unit	164.360.000,00	164.360.000,00	164.360.000,00	0,00	Kab. Banjar, Semua Kecamatan, Semua Kel/Desa	DANA ALOKASI UMUM (DAU)	Melanjutkan pengembangan infrastruktur dan meningkatkan lapangan kerja yang berkualitas, mendorong kewirausahaan, mengembangkan industri kreatif serta mengembangkan agromaritim industri di sentra produksi melalui peran aktif koperasi.	2. Meningkatkan Kualitas Sumber Daya Manusia yang berkarakter 2. Meningkatkan Kualitas Sumber Daya Manusia yang berkarakter			200.000.000,00	DINAS TENAGA KERJA DAN TRANSMIGRASI
	2.07.01.2.09.0009	Pemeliharaan/Rehabilitasi Gedung Kantor dan Bangunan Lainnya																		
			Jumlah Gedung Kantor dan Bangunan Lainnya yang Dipelihara/Direhabilitasi				2 Unit	2 Unit	247.377.500,00	247.377.500,00	164.626.000,00	-82.751.500,00	Kab. Banjar, Semua Kecamatan, Semua Kel/Desa	DANA ALOKASI UMUM (DAU)	Melanjutkan pengembangan infrastruktur dan meningkatkan lapangan kerja yang berkualitas, mendorong kewirausahaan, mengembangkan industri kreatif serta mengembangkan agromaritim industri di sentra produksi melalui peran aktif koperasi.	2. Meningkatkan Kualitas Sumber Daya Manusia yang berkarakter 2. Meningkatkan Kualitas Sumber Daya Manusia yang berkarakter			300.000.000,00	DINAS TENAGA KERJA DAN TRANSMIGRASI
2.	**2.07.02**	**PROGRAM PERENCANAAN TENAGA KERJA**	**Persentase dokumen Perencanaan Tenaga Kerja yang tersusun**				**68,42 %**	**68,42 %**	**55.000.000,00**	**50.000.000,00**	**30.200.000,00**	**5.000.000,00**							**60.000.000,00**	
	2.07.02.2.01	Penyusunan Rencana Tenaga Kerja (RTK)	*IKU PD 1 : Persentase Pencari Kerja Yang Ditempatkan (dalam daerah, luar daerah dan luar negeri)* *Jumlah Dokumen Rencana Tenaga Kerja Makro Dan Mikro Yang Disusun*				5 Dokumen	34 % 3 Dokumen	55.000.000,00	50.000.000,00	30.200.000,00	-24.800.000,00			Melanjutkan pengembangan infrastruktur dan meningkatkan lapangan kerja yang berkualitas, mendorong kewirausahaan, mengembangkan industri kreatif serta mengembangkan agromaritim industri di sentra produksi melalui peran aktif koperasi.	2. Meningkatkan Kualitas Sumber Daya Manusia yang berkarakter 2. Meningkatkan Kualitas Sumber Daya Manusia yang berkarakter	Perusahaan di Kab. Banjar		60.000.000,00	DINAS TENAGA KERJA DAN TRANSMIGRASI
	2.07.02.2.01.0003	Fasilitasi Penyusunan Rencana Tenaga Kerja Mikro																		
			Jumlah SDM Perusahaan yang mampu menyusun RTK Mikro				10 Orang	3 Orang	55.000.000,00	50.000.000,00	30.200.000,00	-24.800.000,00	Semua Kota/Kab, Semua Kecamatan, Semua Kel/Desa Kab. Banjar, Semua Kecamatan, Semua Kel/Desa	DANA ALOKASI UMUM (DAU)	Melanjutkan pengembangan infrastruktur dan meningkatkan lapangan kerja yang berkualitas, mendorong kewirausahaan, mengembangkan industri kreatif serta mengembangkan agromaritim industri di sentra produksi melalui peran aktif koperasi.	2. Meningkatkan Kualitas Sumber Daya Manusia yang berkarakter 2. Meningkatkan Kualitas Sumber Daya Manusia yang berkarakter			60.000.000,00	DINAS TENAGA KERJA DAN TRANSMIGRASI
3.	**2.07.03**	**PROGRAM PELATIHAN KERJA DAN PRODUKTIVITAS TENAGA KERJA**	**Persentase Tingkat Kemampuan Tenaga Kerja dan Peserta Pelatihan Kerja menghasilkan produk barang/jasa**				**23.096 Rp**	**12.5 %**	**1.883.735.000,00**	**1.883.735.000,00**	**1.772.652.000,00**	**146.265.000,00**							**2.030.000.000,00**	
	2.07.03.2.01	Pelaksanaan Pelatihan berdasarkan Unit Kompetensi	*IKU PD 1 : Persentase Pencari Kerja Yang Ditempatkan (dalam daerah, luar daerah dan luar negeri)* *Persentase Peserta Pelatihan Yang Memiliki Kompetensi/Keterampilan*				9.20 Persen	34 % 52.8 %	1.858.558.000,00	1.858.558.000,00	1.749.424.000,00	-109.134.000,00			Melanjutkan pengembangan infrastruktur dan meningkatkan lapangan kerja yang berkualitas, mendorong kewirausahaan, mengembangkan industri kreatif serta mengembangkan agromaritim industri di sentra produksi melalui peran aktif koperasi.	2. Meningkatkan Kualitas Sumber Daya Manusia yang berkarakter 2. Meningkatkan Kualitas Sumber Daya Manusia yang berkarakter	Tenaga Kerja Dan Peserta Pelatihan		2.000.000.000,00	DINAS TENAGA KERJA DAN TRANSMIGRASI
	2.07.03.2.01.0001	Proses Pelaksanaan Pendidikan dan Pelatihan Keterampilan bagi Pencari Kerja berdasarkan Klaster Kompetensi																		
			Jumlah Tenaga Kerja yang Mendapat Pelatihan Berbasis Kompetensi pada Tahun n				560 Orang	528 Orang	1.858.558.000,00	1.858.558.000,00	1.749.424.000,00	-109.134.000,00	Kab. Banjar, Semua Kecamatan, Semua Kel/Desa	DANA ALOKASI UMUM (DAU)	Melanjutkan pengembangan infrastruktur dan meningkatkan lapangan kerja yang berkualitas, mendorong kewirausahaan, mengembangkan industri kreatif serta mengembangkan agromaritim industri di sentra produksi melalui peran aktif koperasi.	2. Meningkatkan Kualitas Sumber Daya Manusia yang berkarakter 2. Meningkatkan Kualitas Sumber Daya Manusia yang berkarakter			2.000.000.000,00	DINAS TENAGA KERJA DAN TRANSMIGRASI
	2.07.03.2.04	Konsultansi Produktivitas pada Perusahaan Kecil	*IKU PD 1 : Persentase Pencari Kerja Yang Ditempatkan (dalam daerah, luar daerah dan luar negeri)* *Persentase Peningkatan Produktivitas Tenaga Kerja*				4,14 Persen	2.5 % 34 %	25.177.000,00	25.177.000,00	23.228.000,00	-1.949.000,00			Melanjutkan pengembangan infrastruktur dan meningkatkan lapangan kerja yang berkualitas, mendorong kewirausahaan, mengembangkan industri kreatif serta mengembangkan agromaritim industri di sentra produksi melalui peran aktif koperasi.	2. Meningkatkan Kualitas Sumber Daya Manusia yang berkarakter 2. Meningkatkan Kualitas Sumber Daya Manusia yang berkarakter	Perusahaan & Tenaga Kerja di Kab. Banjar		30.000.000,00	DINAS TENAGA KERJA DAN TRANSMIGRASI
	2.07.03.2.04.0001	Pelaksanaan Konsultasi Produktivitas kepada Perusahaan Kecil																		

NO	KODE	URUSAN / BIDANG URUSAN / PROGRAM / KEGIATAN / SUB KEGIATAN	INDIKATOR PROGRAM / KEGIATAN / SUB KEGIATAN	TARGET AKHIR PERIODE RENSTRA OPD	REALISASI CAPAIAN RENJA OPD TAHUN 2023	PRAKIRAAN CAPAIAN TARGET RENJA OPD TAHUN 2024	CAPAIAN KINERJA DAN KERANGKA PENDANAAN										KELOMPOK SASARAN	PRAKIRAAN MAJU RENCANA TAHUN 2026		PERANGKAT DAERAH PENANGGUNG JAWAB
							TARGET 2025		PAGU INDIKATIF (Rp)			Bertambah/Berkurang (10-12)	LOKASI	SUMBER DANA	PRIORITAS			TARGET	PAGU INDIKATIF (Rp)	
							SEBELUM	SESUDAH	RKPD 2025	APBD 2025	RKPD PERUBAHAN 2025				NASIONAL	DAERAH				
1	2	3	4	5	6	7	8	9	10	11	12	13	14	15	16	17	18	19	20	21
			Jumlah Perusahaan Kecil yang Mendapat Konsultansi Peningkatan Produktivitas				20 Perusahaan	20 Perusahaan	25.177.000,00	25.177.000,00	23.228.000,00	-1.949.000,00	Kab. Banjar, Semua Kecamatan, Semua Kel/Desa	DANA ALOKASI UMUM (DAU)	Melanjutkan pengembangan infrastruktur dan meningkatkan lapangan kerja yang berkualitas, mendorong kewirausahaan, mengembangkan industri kreatif serta mengembangkan agromaritim industri di sentra produksi melalui peran aktif koperasi.	2. Meningkatkan Kualitas Sumber Daya Manusia yang berkarakter 2. Meningkatkan Kualitas Sumber Daya Manusia yang berkarakter			30.000.000,00	DINAS TENAGA KERJA DAN TRANSMIGRASI
4.	**2.07.04**	**PROGRAM PENEMPATAN TENAGA KERJA**	**Tingkat Kesempatan Kerja**				**34 %**	**97 %**	**493.026.100,00**	**604.026.100,00**	**467.328.100,00**	**131.973.900,00**							**625.000.000,00**	
	2.07.04.2.01	Pelayanan antar Kerja di Daerah Kabupaten/Kota	*IKU PD 1 : Persentase Pencari Kerja Yang Ditempatkan (dalam daerah, luar daerah dan luar negeri) Jumlah Pencari Kerja Yang mendapatkan informasi*				200 Lowongan	175 Lowongan 34 %	70.000.000,00	70.000.000,00	51.050.000,00	-18.950.000,00			Melanjutkan pengembangan infrastruktur dan meningkatkan lapangan kerja yang berkualitas, mendorong kewirausahaan, mengembangkan industri kreatif serta mengembangkan agromaritim industri di sentra produksi melalui peran aktif koperasi.	2. Meningkatkan Kualitas Sumber Daya Manusia yang berkarakter 2. Meningkatkan Kualitas Sumber Daya Manusia yang berkarakter	Tenaga Kerja		80.000.000,00	DINAS TENAGA KERJA DAN TRANSMIGRASI
	2.07.04.2.01.0002	Pelayanan antar Kerja																		
			Jumlah Tenaga Kerja yang Ditempatkan Melalui Layanan AKAD dan AKL				80 Orang	90 Orang	25.000.000,00	25.000.000,00	14.300.000,00	-10.700.000,00	Kab. Banjar, Semua Kecamatan, Semua Kel/Desa	DANA ALOKASI UMUM (DAU)	Melanjutkan pengembangan infrastruktur dan meningkatkan lapangan kerja yang berkualitas, mendorong kewirausahaan, mengembangkan industri kreatif serta mengembangkan agromaritim industri di sentra produksi melalui peran aktif koperasi.	2. Meningkatkan Kualitas Sumber Daya Manusia yang berkarakter 2. Meningkatkan Kualitas Sumber Daya Manusia yang berkarakter			30.000.000,00	DINAS TENAGA KERJA DAN TRANSMIGRASI
	2.07.04.2.01.0004	Penyelenggaraan Unit Layanan Disabilitas Ketenagakerjaan																		
			Jumlah Tenaga Kerja Disabilitas yang Mendapatkan Fasilitasi Layanan ULD				30 Orang	30 Orang	45.000.000,00	45.000.000,00	36.750.000,00	-8.250.000,00	Kab. Banjar, Semua Kecamatan, Semua Kel/Desa	DANA ALOKASI UMUM (DAU)	Melanjutkan pengembangan infrastruktur dan meningkatkan lapangan kerja yang berkualitas, mendorong kewirausahaan, mengembangkan industri kreatif serta mengembangkan agromaritim industri di sentra produksi melalui peran aktif koperasi.	2. Meningkatkan Kualitas Sumber Daya Manusia yang berkarakter 2. Meningkatkan Kualitas Sumber Daya Manusia yang berkarakter			50.000.000,00	DINAS TENAGA KERJA DAN TRANSMIGRASI
	2.07.04.2.03	Pengelolaan Informasi Pasar Kerja	*IKU PD 1 : Persentase Pencari Kerja Yang Ditempatkan (dalam daerah, luar daerah dan luar negeri) Jumlah Pencari Kerja Yang mendapatkan informasi*				950 Orang	1000 Orang 34 %	253.915.000,00	248.915.000,00	207.482.000,00	-46.433.000,00			Melanjutkan pengembangan infrastruktur dan meningkatkan lapangan kerja yang berkualitas, mendorong kewirausahaan, mengembangkan industri kreatif serta mengembangkan agromaritim industri di sentra produksi melalui peran aktif koperasi.	2. Meningkatkan Kualitas Sumber Daya Manusia yang berkarakter 2. Meningkatkan Kualitas Sumber Daya Manusia yang berkarakter	Tenaga Kerja		315.000.000,00	DINAS TENAGA KERJA DAN TRANSMIGRASI
	2.07.04.2.03.0001	Pemeliharaan dan Operasional Aplikasi Informasi Pasar Kerja Online																		
			Jumlah Data dan Informasi yang Dihasilkan Aplikasi Informasi Pasar Kerja Online				4 Dokumen	4 Dokumen	35.200.000,00	30.200.000,00	12.537.000,00	-22.663.000,00	Kab. Banjar, Semua Kecamatan, Semua Kel/Desa	DANA ALOKASI UMUM (DAU)	Melanjutkan pengembangan infrastruktur dan meningkatkan lapangan kerja yang berkualitas, mendorong kewirausahaan, mengembangkan industri kreatif serta mengembangkan agromaritim industri di sentra produksi melalui peran aktif koperasi.	2. Meningkatkan Kualitas Sumber Daya Manusia yang berkarakter 2. Meningkatkan Kualitas Sumber Daya Manusia yang berkarakter			40.000.000,00	DINAS TENAGA KERJA DAN TRANSMIGRASI
	2.07.04.2.03.0002	Pelayanan dan Penyediaan Informasi Pasar Kerja Online																		
			Jumlah Pencari dan Pemberi Kerja yang Terdaftar dalam Pasar Kerja Melalui Sistem Online (Karir Hub)				1200 Orang	1400 Orang	68.715.000,00	68.715.000,00	51.085.000,00	-17.630.000,00	Kab. Banjar, Semua Kecamatan, Semua Kel/Desa	DANA ALOKASI UMUM (DAU)	Melanjutkan pengembangan infrastruktur dan meningkatkan lapangan kerja yang berkualitas, mendorong kewirausahaan, mengembangkan industri kreatif serta mengembangkan agromaritim industri di sentra produksi melalui peran aktif koperasi.	2. Meningkatkan Kualitas Sumber Daya Manusia yang berkarakter 2. Meningkatkan Kualitas Sumber Daya Manusia yang berkarakter			75.000.000,00	DINAS TENAGA KERJA DAN TRANSMIGRASI
	2.07.04.2.03.0003	Job Fair/Bursa Kerja																		

NO	KODE	URUSAN / BIDANG URUSAN / PROGRAM / KEGIATAN / SUB KEGIATAN	INDIKATOR PROGRAM / KEGIATAN / SUB KEGIATAN	TARGET AKHIR PERIODE RENSTRA OPD	REALISASI CAPAIAN RENJA OPD TAHUN 2023	PRAKIRAAN CAPAIAN TARGET RENJA OPD TAHUN 2024	CAPAIAN KINERJA DAN KERANGKA PENDANAAN										KELOMPOK SASARAN	PRAKIRAAN MAJU RENCANA TAHUN 2026		PERANGKAT DAERAH PENANGGUNG JAWAB
							TARGET 2025		PAGU INDIKATIF (Rp)			Bertambah/Berkurang (10-12)	LOKASI	SUMBER DANA	PRIORITAS			TARGET	PAGU INDIKATIF (Rp)	
							SEBELUM	SESUDAH	RKPD 2025	APBD 2025	RKPD PERUBAHAN 2025				NASIONAL	DAERAH				
1	2	3	4	5	6	7	8	9	10	11	12	13	14	15	16	17	18	19	20	21
			Jumlah Pencari Kerja yang Mendapatkan Pekerjaan Melalui Job Fair/Bursa Kerja				100 Orang	100 Orang	150.000.000,00	150.000.000,00	143.860.000,00	-6.140.000,00	Kab. Banjar, Semua Kecamatan, Semua Kel/Desa	DANA ALOKASI UMUM (DAU)	Melanjutkan pengembangan infrastruktur dan meningkatkan lapangan kerja yang berkualitas, mendorong kewirausahaan, mengembangkan industri kreatif serta mengembangkan agromaritim industri di sentra produksi melalui peran aktif koperasi.	2. Meningkatkan Kualitas Sumber Daya Manusia yang berkarakter 2. Meningkatkan Kualitas Sumber Daya Manusia yang berkarakter			200.000.000,00	DINAS TENAGA KERJA DAN TRANSMIGRASI
	2.07.04.2.04	Pelindungan PMI (Pra dan Purna Penempatan) di Daerah Kabupaten/Kota	*IKU PD 1 : Persentase Pencari Kerja Yang Ditempatkan (dalam daerah, luar daerah dan luar negeri) Persentase Calon Pekerja Migran Indonesia (CPMI) dan Pekerja Migran Indonesia Purna Yang Diberikan Fasilitasi Perlindungan*				100 Persen	100 % 34 %	169.111.100,00	285.111.100,00	208.796.100,00	39.685.000,00			Melanjutkan pengembangan infrastruktur dan meningkatkan lapangan kerja yang berkualitas, mendorong kewirausahaan, mengembangkan industri kreatif serta mengembangkan agromaritim industri di sentra produksi melalui peran aktif koperasi.	2. Meningkatkan Kualitas Sumber Daya Manusia yang berkarakter 2. Meningkatkan Kualitas Sumber Daya Manusia yang berkarakter	Tenaga Kerja		230.000.000,00	DINAS TENAGA KERJA DAN TRANSMIGRASI
	2.07.04.2.04.0001	Peningkatan Pelindungan dan Kompetensi Calon Pekerja Migran Indonesia (PMI)/Pekerja Migran Indonesia (PMI)																		
			Jumlah CPMI/PMI yang Dilindungi dan Ditingkatkan Kompetensinya				120 Orang	120 Orang	97.838.600,00	223.838.600,00	181.918.600,00	84.080.000,00	Kab. Banjar, Semua Kecamatan, Semua Kel/Desa	DANA ALOKASI UMUM (DAU)	Melanjutkan pengembangan infrastruktur dan meningkatkan lapangan kerja yang berkualitas, mendorong kewirausahaan, mengembangkan industri kreatif serta mengembangkan agromaritim industri di sentra produksi melalui peran aktif koperasi.	2. Meningkatkan Kualitas Sumber Daya Manusia yang berkarakter 2. Meningkatkan Kualitas Sumber Daya Manusia yang berkarakter			150.000.000,00	DINAS TENAGA KERJA DAN TRANSMIGRASI
	2.07.04.2.04.0003	Pemberdayaan Pekerja Migran Indonesia Purna Penempatan																		
			Jumlah PMI Purna yang Diberdayakan				60 Orang	60 Orang	71.272.500,00	61.272.500,00	26.877.500,00	-44.395.000,00	Kab. Banjar, Semua Kecamatan, Semua Kel/Desa	DANA ALOKASI UMUM (DAU)	Melanjutkan pengembangan infrastruktur dan meningkatkan lapangan kerja yang berkualitas, mendorong kewirausahaan, mengembangkan industri kreatif serta mengembangkan agromaritim industri di sentra produksi melalui peran aktif koperasi.	2. Meningkatkan Kualitas Sumber Daya Manusia yang berkarakter 2. Meningkatkan Kualitas Sumber Daya Manusia yang berkarakter			80.000.000,00	DINAS TENAGA KERJA DAN TRANSMIGRASI
5.	**2.07.05**	**PROGRAM HUBUNGAN INDUSTRIAL**	**Persentase perusahaan yang menerapkan tata kelola kerja yang layak**				**35 %**	**40 %**	**2.449.916.300,00**	**2.434.916.300,00**	**2.287.901.500,00**	**300.083.700,00**							**2.750.000.000,00**	
	2.07.05.2.01	Pengesahan Peraturan Perusahaan dan Pendaftaran Perjanjian Kerja Bersama untuk Perusahaan yang Hanya Beroperasi dalam 1 (Satu) Daerah Kabupaten/Kota	*IKU PD 2 : Persentase Pekerja yang Mendapatkan Perlindungan Sosial dan Pekerja Yang Mendapatkan Fasilitasi Penyelesaian Hubungan Industrial Persentase perusahaan yang menerapkan minimal 3 (tiga) unsur (PP, PKWT & BPJS Ketenagakerjaan) tata kelola perusahaan yang baik*				40 Persen	24.06 % 45 %	162.905.000,00	152.905.000,00	76.887.000,00	-86.018.000,00			Melanjutkan pengembangan infrastruktur dan meningkatkan lapangan kerja yang berkualitas, mendorong kewirausahaan, mengembangkan industri kreatif serta mengembangkan agromaritim industri di sentra produksi melalui peran aktif koperasi.	2. Meningkatkan Kualitas Sumber Daya Manusia yang berkarakter 2. Meningkatkan Kualitas Sumber Daya Manusia yang berkarakter	Tenaga Kerja dan Perusahaan		185.000.000,00	DINAS TENAGA KERJA DAN TRANSMIGRASI
	2.07.05.2.01.0001	Pengesahan Peraturan Perusahaan bagi Perusahaan																		
			Jumlah Perusahaan yang Melaksanakan Pengesahan Peraturan Perusahaan yang Terkait dengan Hubungan Industrial dan Terdaftar di WLKP Online				30 Perusahaan	30 Perusahaan	36.386.000,00	36.386.000,00	35.408.000,00	-978.000,00	Kab. Banjar, Semua Kecamatan, Semua Kel/Desa	DANA ALOKASI UMUM (DAU)	Melanjutkan pengembangan infrastruktur dan meningkatkan lapangan kerja yang berkualitas, mendorong kewirausahaan, mengembangkan industri kreatif serta mengembangkan agromaritim industri di sentra produksi melalui peran aktif koperasi.	2. Meningkatkan Kualitas Sumber Daya Manusia yang berkarakter 2. Meningkatkan Kualitas Sumber Daya Manusia yang berkarakter			60.000.000,00	DINAS TENAGA KERJA DAN TRANSMIGRASI
	2.07.05.2.01.0003	Penyelenggaraan Pendataan dan Informasi Sarana Hubungan Industrial dan Jaminan Sosial Tenaga Kerja serta Pengupahan																		
			Jumlah Data dan Informasi Sarana HI (PP/PKB, Struktur Skala Upah, dan LKS Bipartit) dan Pekerja yang Terdaftar sebagai Peserta Jamsostek serta Pengupahan				1 Laporan	1 Laporan	126.519.000,00	116.519.000,00	41.479.000,00	-85.040.000,00	Kab. Banjar, Semua Kecamatan, Semua Kel/Desa	DANA ALOKASI UMUM (DAU)	Melanjutkan pengembangan infrastruktur dan meningkatkan lapangan kerja yang berkualitas, mendorong kewirausahaan, mengembangkan industri kreatif serta mengembangkan agromaritim industri di sentra produksi melalui peran aktif koperasi.	2. Meningkatkan Kualitas Sumber Daya Manusia yang berkarakter 2. Meningkatkan Kualitas Sumber Daya Manusia yang berkarakter			125.000.000,00	DINAS TENAGA KERJA DAN TRANSMIGRASI
	2.07.05.2.02	Pencegahan dan Penyelesaian Perselisihan Hubungan Industrial, Mogok Kerja dan Penutupan Perusahaan di Daerah Kabupaten/Kota	*IKU PD 2 : Persentase Pekerja yang Mendapatkan Perlindungan Sosial dan Pekerja Yang Mendapatkan Fasilitasi Penyelesaian Hubungan Industrial Persentase Fasilitasi Perselisihan Hubungan Industrial yang diselesaikan*				100 Persen	100 % 24.06 %	2.287.011.300,00	2.282.011.300,00	2.211.014.500,00	-75.996.800,00			Melanjutkan pengembangan infrastruktur dan meningkatkan lapangan kerja yang berkualitas, mendorong kewirausahaan, mengembangkan industri kreatif serta mengembangkan agromaritim industri di sentra produksi melalui peran aktif koperasi.	2. Meningkatkan Kualitas Sumber Daya Manusia yang berkarakter 2. Meningkatkan Kualitas Sumber Daya Manusia yang berkarakter	Tenaga Kerja dan Perusahaan		2.565.000.000,00	DINAS TENAGA KERJA DAN TRANSMIGRASI

NO	KODE	URUSAN / BIDANG URUSAN / PROGRAM / KEGIATAN / SUB KEGIATAN	INDIKATOR PROGRAM / KEGIATAN / SUB KEGIATAN	TARGET AKHIR PERIODE RENSTRA OPD	REALISASI CAPAIAN RENJA OPD TAHUN 2023	PRAKIRAAN CAPAIAN TARGET RENJA OPD TAHUN 2024	CAPAIAN KINERJA DAN KERANGKA PENDANAAN										KELOMPOK SASARAN	PRAKIRAAN MAJU RENCANA TAHUN 2026		PERANGKAT DAERAH PENANGGUNG JAWAB
							TARGET 2025		PAGU INDIKATIF (Rp)			Bertambah/Berkurang (10-12)	LOKASI	SUMBER DANA	PRIORITAS			TARGET	PAGU INDIKATIF (Rp)	
							SEBELUM	SESUDAH	RKPD 2025	APBD 2025	RKPD PERUBAHAN 2025				NASIONAL	DAERAH				
1	2	3	4	5	6	7	8	9	10	11	12	13	14	15	16	17	18	19	20	21
	2.07.05.2.02.0001	Pencegahan Perselisihan Hubungan Industrial, Mogok Kerja, dan Penutupan Perusahaan yang Berakibat/Berdampak pada Kepentingan di 1 (Satu) Daerah Kabupaten/Kota																		
			Jumlah Perselisihan yang Dicegah				30 Perkara	30 Perkara	127.110.500,00	122.110.500,00	63.857.500,00	-63.253.000,00	Kab. Banjar, Semua Kecamatan, Semua Kel/Desa	DANA ALOKASI UMUM (DAU)	Melanjutkan pengembangan infrastruktur dan meningkatkan lapangan kerja yang berkualitas, mendorong kewirausahaan, mengembangkan industri kreatif serta mengembangkan agromaritim industri di sentra produksi melalui peran aktif koperasi.	2. Meningkatkan Kualitas Sumber Daya Manusia yang berkarakter 2. Meningkatkan Kualitas Sumber Daya Manusia yang berkarakter			100.000.000,00	DINAS TENAGA KERJA DAN TRANSMIGRASI
	2.07.05.2.02.0002	Penyelesaian Perselisihan Hubungan Industrial, Mogok Kerja, dan Penutupan Perusahaan yang Berakibat/Berdampak pada Kepentingan di 1 (satu) Daerah Kabupaten/Kota																		
			Jumlah Perkara Perselisihan yang Terselesaikan				30 Perkara	30 Perkara	34.170.300,00	34.170.300,00	29.805.300,00	-4.365.000,00	Kab. Banjar, Semua Kecamatan, Semua Kel/Desa	DANA ALOKASI UMUM (DAU)	Melanjutkan pengembangan infrastruktur dan meningkatkan lapangan kerja yang berkualitas, mendorong kewirausahaan, mengembangkan industri kreatif serta mengembangkan agromaritim industri di sentra produksi melalui peran aktif koperasi.	2. Meningkatkan Kualitas Sumber Daya Manusia yang berkarakter 2. Meningkatkan Kualitas Sumber Daya Manusia yang berkarakter			65.000.000,00	DINAS TENAGA KERJA DAN TRANSMIGRASI
	2.07.05.2.02.0003	Penyelenggaraan Verifikasi dan Rekapitulasi Keanggotaan pada Organisasi Pengusaha, Federasi dan Konfederasi Serikat Pekerja/Serikat Buruh serta Non Afiliasi																		
			Jumlah Asosiasi Pengusaha dan Serikat Pekerja yang Diverifikasi				11 Asosiasi dan Serikat Pekerja	11 Asosiasi dan Serikat Pekerja	0,00	0,00	0,00	0,00	Kab. Banjar, Semua Kecamatan, Semua Kel/Desa	DANA ALOKASI UMUM (DAU)	Melanjutkan pengembangan infrastruktur dan meningkatkan lapangan kerja yang berkualitas, mendorong kewirausahaan, mengembangkan industri kreatif serta mengembangkan agromaritim industri di sentra produksi melalui peran aktif koperasi.	2. Meningkatkan Kualitas Sumber Daya Manusia yang berkarakter 2. Meningkatkan Kualitas Sumber Daya Manusia yang berkarakter			200.000.000,00	DINAS TENAGA KERJA DAN TRANSMIGRASI
	2.07.05.2.02.0004	Pelaksanaan Operasional Lembaga Kerja Sama Tripartit Daerah Kabupaten/Kota																		
			Jumlah LKS Tripartit yang Dibina				1 Lembaga	1 Lembaga	0,00	0,00	0,00	0,00	Kab. Banjar, Semua Kecamatan, Semua Kel/Desa	DANA ALOKASI UMUM (DAU)	Melanjutkan pengembangan infrastruktur dan meningkatkan lapangan kerja yang berkualitas, mendorong kewirausahaan, mengembangkan industri kreatif serta mengembangkan agromaritim industri di sentra produksi melalui peran aktif koperasi.	2. Meningkatkan Kualitas Sumber Daya Manusia yang berkarakter 2. Meningkatkan Kualitas Sumber Daya Manusia yang berkarakter			0,00	DINAS TENAGA KERJA DAN TRANSMIGRASI
	2.07.05.2.02.0005	Pengembangan Pelaksanaan Jaminan Sosial Tenaga Kerja dan Fasilitas Kesejahteraan Pekerja																		
			Terlaksananya Program Jaminan Sosial Tenaga Kerja dan Fasilitas Kesejahteraan Pekerja				10000 Orang	10000 Orang	2.125.730.500,00	2.125.730.500,00	2.117.351.700,00	-8.378.800,00	Kab. Banjar, Semua Kecamatan, Semua Kel/Desa	DANA ALOKASI UMUM (DAU)	Melanjutkan pengembangan infrastruktur dan meningkatkan lapangan kerja yang berkualitas, mendorong kewirausahaan, mengembangkan industri kreatif serta mengembangkan agromaritim industri di sentra produksi melalui peran aktif koperasi.	2. Meningkatkan Kualitas Sumber Daya Manusia yang berkarakter 2. Meningkatkan Kualitas Sumber Daya Manusia yang berkarakter			2.200.000.000,00	DINAS TENAGA KERJA DAN TRANSMIGRASI
	3	**URUSAN PEMERINTAHAN PILIHAN**							**289.661.500,00**	**289.661.500,00**	**261.746.500,00**	**-27.915.000,00**							**450.000.000,00**	
	3.32	**URUSAN PEMERINTAHAN BIDANG TRANSMIGRASI**							**289.661.500,00**	**289.661.500,00**	**261.746.500,00**	**-27.915.000,00**							**450.000.000,00**	
1.	**3.32.04**	**PROGRAM PENGEMBANGAN KAWASAN TRANSMIGRASI**	**Persentase Transmigran Yang Mandiri**				**26,31 %**	**18.75 %**	**289.661.500,00**	**289.661.500,00**	**261.746.500,00**	**160.338.500,00**							**450.000.000,00**	
	3.32.04.2.01	Pengembangan Satuan Permukiman pada Tahap Kemandirian	*IKU PD 1 : Persentase Pencari Kerja Yang Ditempatkan (dalam daerah, luar daerah dan luar negeri)* *Jumlah Transmigran Yang mendapatkan informasi Pelatihan Kerja* *Jumlah Transmigran Yang Menghasilkan Produk Barang/Jasa*				5 Kawasan Wilayah	160 Orang 24 Orang 34 %	289.661.500,00	289.661.500,00	261.746.500,00	-27.915.000,00			Melanjutkan pengembangan infrastruktur dan meningkatkan lapangan kerja yang berkualitas, mendorong kewirausahaan, mengembangkan industri kreatif serta mengembangkan agromaritim industri di sentra produksi melalui peran aktif koperasi.	2. Meningkatkan Kualitas Sumber Daya Manusia yang berkarakter 2. Meningkatkan Kualitas Sumber Daya Manusia yang berkarakter	Transmigrasi		450.000.000,00	DINAS TENAGA KERJA DAN TRANSMIGRASI
	3.32.04.2.01.0001	Penguatan SDM dalam rangka Kemandirian Satuan Pemukiman																		
			Jumlah Kepala Keluarga Transmigran yang Dibina				128 Kepala Keluarga	128 Kepala Keluarga	289.661.500,00	289.661.500,00	261.746.500,00	-27.915.000,00	Kab. Banjar, Semua Kecamatan, Semua Kel/Desa	DANA ALOKASI UMUM (DAU)	Melanjutkan pengembangan infrastruktur dan meningkatkan lapangan kerja yang berkualitas, mendorong kewirausahaan, mengembangkan industri kreatif serta mengembangkan agromaritim industri di sentra produksi melalui peran aktif koperasi.	2. Meningkatkan Kualitas Sumber Daya Manusia yang berkarakter 2. Meningkatkan Kualitas Sumber Daya Manusia yang berkarakter			450.000.000,00	DINAS TENAGA KERJA DAN TRANSMIGRASI
	3.32.04.2.01.0002	Penguatan Infrastruktur Sosial, Ekonomi dan Kelembagaan dalam rangka Kemandirian Satuan Pemukiman																		

NO	KODE	URUSAN / BIDANG URUSAN / PROGRAM / KEGIATAN / SUB KEGIATAN	INDIKATOR PROGRAM / KEGIATAN / SUB KEGIATAN	TARGET AKHIR PERIODE RENSTRA OPD	REALISASI CAPAIAN RENJA OPD TAHUN 2023	PRAKIRAAN CAPAIAN TARGET RENJA OPD TAHUN 2024	CAPAIAN KINERJA DAN KERANGKA PENDANAAN										KELOMPOK SASARAN	PRAKIRAAN MAJU RENCANA TAHUN 2026		PERANGKAT DAERAH PENANGGUNG JAWAB
							TARGET 2025		PAGU INDIKATIF (Rp)			Bertambah/Berkurang (10-12)	LOKASI	SUMBER DANA	PRIORITAS			TARGET	PAGU INDIKATIF (Rp)	
							SEBELUM	SESUDAH	RKPD 2025	APBD 2025	RKPD PERUBAHAN 2025				NASIONAL	DAERAH				
1	2	3	4	5	6	7	8	9	10	11	12	13	14	15	16	17	18	19	20	21
			Jumlah Satuan Permukiman yang Dikembangkan dalam rangka Penguatan Infrastruktur Sosial, Ekonomi dan Kelembagaan				3 Satuan Permukiman	3 Satuan Permukiman	0,00	0,00	0,00	0,00	Kab. Banjar, Semua Kecamatan, Semua Kel/Desa	DANA ALOKASI UMUM (DAU)	Melanjutkan pengembangan infrastruktur dan meningkatkan lapangan kerja yang berkualitas, mendorong kewirausahaan, mengembangkan industri kreatif serta mengembangkan agromaritim industri di sentra produksi melalui peran aktif koperasi.	2. Meningkatkan Kualitas Sumber Daya Manusia yang berkarakter 2. Meningkatkan Kualitas Sumber Daya Manusia yang berkarakter			0,00	DINAS TENAGA KERJA DAN TRANSMIGRASI
		DINAS KETAHANAN PANGAN DAN PERIKANAN							**15.639.820.975,00**	**15.527.847.748,00**	**15.553.406.467,00**	**-86.414.508,00**							**351.844.000,00**	
	2	**URUSAN PEMERINTAHAN WAJIB YANG TIDAK BERKAITAN DENGAN PELAYANAN DASAR**							**13.878.517.875,00**	**13.664.544.648,00**	**13.663.296.967,00**	**-215.220.908,00**							**351.844.000,00**	
	2.09	**URUSAN PEMERINTAHAN BIDANG PANGAN**							**13.878.517.875,00**	**13.664.544.648,00**	**13.663.296.967,00**	**-215.220.908,00**							**351.844.000,00**	
1.	**2.09.01**	**PROGRAM PENUNJANG URUSAN PEMERINTAHAN DAERAH KABUPATEN/KOTA**	**Indeks Kepatuhan dan Kinerja Intern (IKKI) Dinas Ketahanan Pangan dan Perikanan**				**78,00**	**82,3 Indeks**	**11.114.000.610,00**	**10.866.027.383,00**	**11.163.244.683,00**	**-10.762.156.610,00**							**351.844.000,00**	
	2.09.01.2.01	Perencanaan, Penganggaran, dan Evaluasi Kinerja Perangkat Daerah	*Jumlah dokumen Perencanaan, Penganggaran, dan Evaluasi Kinerja Perangkat Daerah*				36 Laporan	36 Dokumen	76.443.400,00	76.443.400,00	69.618.500,00	-6.824.900,00			Memantapkan sistem pertahanan keamanan negara dan mendorong kemandirian bangsa melalui swasembada pangan, energi, air, ekonomi kreatif, ekonomi hijau, dan ekonomi biru	2. Meningkatkan Kualitas Sumber Daya Manusia yang berkarakter 2. Meningkatkan Kualitas Sumber Daya Manusia yang berkarakter	PPTK Dinas Ketahanan Pangan dan Perikanan		76.444.000,00	DINAS KETAHANAN PANGAN DAN PERIKANAN
	2.09.01.2.01.0006	Koordinasi dan Penyusunan Laporan Capaian Kinerja dan Ikhtisar Realisasi Kinerja SKPD																		
			Jumlah Laporan Capaian Kinerja dan Ikhtisar Realisasi Kinerja SKPD dan Laporan Hasil Koordinasi Penyusunan Laporan Capaian Kinerja dan Ikhtisar Realisasi Kinerja SKPD				35 Laporan	35 Laporan	60.000.000,00	60.000.000,00	55.389.900,00	-4.610.100,00	Kab. Banjar, Martapura, Semua Kel/Desa	DANA ALOKASI UMUM (DAU)	Memantapkan sistem pertahanan keamanan negara dan mendorong kemandirian bangsa melalui swasembada pangan, energi, air, ekonomi kreatif, ekonomi hijau, dan ekonomi biru	2. Meningkatkan Kualitas Sumber Daya Manusia yang berkarakter 2. Meningkatkan Kualitas Sumber Daya Manusia yang berkarakter			60.000.000,00	DINAS KETAHANAN PANGAN DAN PERIKANAN
	2.09.01.2.01.0008	Penyelenggaraan Walidata Pendukung Statistik Sektoral Daerah																		
			Jumlah Dokumen Hasil Penyelenggaraan Walidata Pendukung Statistik Sektoral Daerah				1 Dokumen	1 Dokumen	8.221.700,00	8.221.700,00	7.544.800,00	-676.900,00	Kab. Banjar, Semua Kecamatan, Semua Kel/Desa	DANA ALOKASI UMUM (DAU)	Memantapkan sistem pertahanan keamanan negara dan mendorong kemandirian bangsa melalui swasembada pangan, energi, air, ekonomi kreatif, ekonomi hijau, dan ekonomi biru	2. Meningkatkan Kualitas Sumber Daya Manusia yang berkarakter 2. Meningkatkan Kualitas Sumber Daya Manusia yang berkarakter			8.222.000,00	DINAS KETAHANAN PANGAN DAN PERIKANAN
	2.09.01.2.01.0009	Pelaksanaan Pengumpulan Data Statistik Sektoral Daerah																		
			Jumlah Data Statistik Sektoral Daerah yang Telah Dikumpulkan dan Diperiksa Lingkup Perangkat Daerah				187 Data	187 Data	8.221.700,00	8.221.700,00	6.683.800,00	-1.537.900,00	Kab. Banjar, Semua Kecamatan, Semua Kel/Desa	DANA ALOKASI UMUM (DAU)	Memantapkan sistem pertahanan keamanan negara dan mendorong kemandirian bangsa melalui swasembada pangan, energi, air, ekonomi kreatif, ekonomi hijau, dan ekonomi biru	2. Meningkatkan Kualitas Sumber Daya Manusia yang berkarakter 2. Meningkatkan Kualitas Sumber Daya Manusia yang berkarakter			8.222.000,00	DINAS KETAHANAN PANGAN DAN PERIKANAN
	2.09.01.2.02	Administrasi Keuangan Perangkat Daerah	*Tersusunnya dokumen keuangan perangkat daerah tepat waktu dan tepat mutu*				100 Persen	100 Persen	6.915.752.827,00	6.862.779.600,00	6.823.372.600,00	-92.380.227,00			Memantapkan sistem pertahanan keamanan negara dan mendorong kemandirian bangsa melalui swasembada pangan, energi, air, ekonomi kreatif, ekonomi hijau, dan ekonomi biru	2. Meningkatkan Kualitas Sumber Daya Manusia yang berkarakter 2. Meningkatkan Kualitas Sumber Daya Manusia yang berkarakter	ASN, PPTK Dinas Ketahanan Pangan dan Perikanan		275.400.000,00	DINAS KETAHANAN PANGAN DAN PERIKANAN
	2.09.01.2.02.0001	Penyediaan Gaji dan Tunjangan ASN																		
			Jumlah Orang yang Menerima Gaji dan Tunjangan ASN				45 Orang/bulan	45 Orang/bulan	6.620.773.227,00	6.567.800.000,00	6.567.800.000,00	-52.973.227,00	Kab. Banjar, Semua Kecamatan, Semua Kel/Desa	PENDAPATAN ASLI DAERAH (PAD) DANA ALOKASI UMUM (DAU)	Memantapkan sistem pertahanan keamanan negara dan mendorong kemandirian bangsa melalui swasembada pangan, energi, air, ekonomi kreatif, ekonomi hijau, dan ekonomi biru	2. Meningkatkan Kualitas Sumber Daya Manusia yang berkarakter 2. Meningkatkan Kualitas Sumber Daya Manusia yang berkarakter			0,00	DINAS KETAHANAN PANGAN DAN PERIKANAN
	2.09.01.2.02.0002	Penyediaan Administrasi Pelaksanaan Tugas ASN																		
			Jumlah Dokumen Hasil Penyediaan Administrasi Pelaksanaan Tugas ASN				12 Dokumen	12 Dokumen	0,00	0,00	0,00	0,00	Kab. Banjar, Semua Kecamatan, Semua Kel/Desa	DANA ALOKASI UMUM (DAU)	Memantapkan sistem pertahanan keamanan negara dan mendorong kemandirian bangsa melalui swasembada pangan, energi, air, ekonomi kreatif, ekonomi hijau, dan ekonomi biru	- -			0,00	DINAS KETAHANAN PANGAN DAN PERIKANAN
	2.09.01.2.02.0003	Pelaksanaan Penatausahaan dan Pengujian/Verifikasi Keuangan SKPD																		
			Jumlah Dokumen Penatausahaan dan Pengujian/Verifikasi Keuangan SKPD				12 Dokumen	12 Dokumen	271.980.000,00	271.980.000,00	236.940.000,00	-35.040.000,00	Kab. Banjar, Semua Kecamatan, Semua Kel/Desa	DANA ALOKASI UMUM (DAU)	Memantapkan sistem pertahanan keamanan negara dan mendorong kemandirian bangsa melalui swasembada pangan, energi, air, ekonomi kreatif, ekonomi hijau, dan ekonomi biru	2. Meningkatkan Kualitas Sumber Daya Manusia yang berkarakter 2. Meningkatkan Kualitas Sumber Daya Manusia yang berkarakter			275.400.000,00	DINAS KETAHANAN PANGAN DAN PERIKANAN
	2.09.01.2.02.0005	Koordinasi dan Penyusunan Laporan Keuangan Akhir Tahun SKPD																		

NO	KODE	URUSAN / BIDANG URUSAN / PROGRAM / KEGIATAN / SUB KEGIATAN	INDIKATOR PROGRAM / KEGIATAN / SUB KEGIATAN	TARGET AKHIR PERIODE RENSTRA OPD	REALISASI CAPAIAN RENJA OPD TAHUN 2023	PRAKIRAAN CAPAIAN TARGET RENJA OPD TAHUN 2024	CAPAIAN KINERJA DAN KERANGKA PENDANAAN										KELOMPOK SASARAN	PRAKIRAAN MAJU RENCANA TAHUN 2026		PERANGKAT DAERAH PENANGGUNG JAWAB
							TARGET 2025		PAGU INDIKATIF (Rp)			Bertambah/Berkurang (10-12)	LOKASI	SUMBER DANA	PRIORITAS			TARGET	PAGU INDIKATIF (Rp)	
							SEBELUM	SESUDAH	RKPD 2025	APBD 2025	RKPD PERUBAHAN 2025				NASIONAL	DAERAH				
1	2	3	4	5	6	7	8	9	10	11	12	13	14	15	16	17	18	19	20	21
			Jumlah Laporan Keuangan Akhir Tahun SKPD dan Laporan Hasil Koordinasi Penyusunan Laporan Keuangan Akhir Tahun SKPD				1 Laporan	1 Laporan	6.082.700,00	6.082.700,00	6.082.700,00	0,00	Kab. Banjar, Semua Kecamatan, Semua Kel/Desa	DANA ALOKASI UMUM (DAU)	Memantapkan sistem pertahanan keamanan negara dan mendorong kemandirian bangsa melalui swasembada pangan, energi, air, ekonomi kreatif, ekonomi hijau, dan ekonomi biru	- -			0,00	DINAS KETAHANAN PANGAN DAN PERIKANAN
	2.09.01.2.02.0007	Koordinasi dan Penyusunan Laporan Keuangan Bulanan/ Triwulanan/ Semesteran SKPD																		
			Jumlah Laporan Keuangan Bulanan/ Triwulanan/ Semesteran SKPD dan Laporan Koordinasi Penyusunan Laporan Keuangan Bulanan/Triwulanan/Semesteran SKPD				18 Laporan	18 Laporan	16.916.900,00	16.916.900,00	12.549.900,00	-4.367.000,00	Kab. Banjar, Semua Kecamatan, Semua Kel/Desa	DANA ALOKASI UMUM (DAU)	Memantapkan sistem pertahanan keamanan negara dan mendorong kemandirian bangsa melalui swasembada pangan, energi, air, ekonomi kreatif, ekonomi hijau, dan ekonomi biru	2. Meningkatkan Kualitas Sumber Daya Manusia yang berkarakter 2. Meningkatkan Kualitas Sumber Daya Manusia yang berkarakter			0,00	DINAS KETAHANAN PANGAN DAN PERIKANAN
	2.09.01.2.03	Administrasi Barang Milik Daerah pada Perangkat Daerah	*Tersusunnya dokumen administrasi barang milik daerah*				-	100 Persen	6.961.800,00	6.961.800,00	6.961.800,00	0,00			Memantapkan sistem pertahanan keamanan negara dan mendorong kemandirian bangsa melalui swasembada pangan, energi, air, ekonomi kreatif, ekonomi hijau, dan ekonomi biru	2. Meningkatkan Kualitas Sumber Daya Manusia yang berkarakter 2. Meningkatkan Kualitas Sumber Daya Manusia yang berkarakter	ASN, PPTK Dinas Ketahanan Pangan dan Perikanan		0,00	DINAS KETAHANAN PANGAN DAN PERIKANAN
	2.09.01.2.03.0006	Penatausahaan Barang Milik Daerah pada SKPD																		
			Jumlah Laporan Penatausahaan Barang Milik Daerah pada SKPD				4 Laporan	4 Laporan	6.961.800,00	6.961.800,00	6.961.800,00	0,00	Kab. Banjar, Semua Kecamatan, Semua Kel/Desa	DANA ALOKASI UMUM (DAU)	Memantapkan sistem pertahanan keamanan negara dan mendorong kemandirian bangsa melalui swasembada pangan, energi, air, ekonomi kreatif, ekonomi hijau, dan ekonomi biru	2. Meningkatkan Kualitas Sumber Daya Manusia yang berkarakter 2. Meningkatkan Kualitas Sumber Daya Manusia yang berkarakter			0,00	DINAS KETAHANAN PANGAN DAN PERIKANAN
	2.09.01.2.05	Administrasi Kepegawaian Perangkat Daerah	*Administrasi Kepegawaian Perangkat Daerah sesuai kebutuhan dan tepat waktu*				100 Persen	100 Persen	100.000.000,00	100.000.000,00	130.000.000,00	30.000.000,00			Memantapkan sistem pertahanan keamanan negara dan mendorong kemandirian bangsa melalui swasembada pangan, energi, air, ekonomi kreatif, ekonomi hijau, dan ekonomi biru	2. Meningkatkan Kualitas Sumber Daya Manusia yang berkarakter 2. Meningkatkan Kualitas Sumber Daya Manusia yang berkarakter	ASN, PPTK Dinas Ketahanan Pangan dan Perikanan		0,00	DINAS KETAHANAN PANGAN DAN PERIKANAN
	2.09.01.2.05.0011	Bimbingan Teknis Implementasi Peraturan Perundang-Undangan																		
			Jumlah Orang yang Mengikuti Bimbingan Teknis Implementasi Peraturan Perundang-Undangan				5 Orang	13 Orang	100.000.000,00	100.000.000,00	130.000.000,00	30.000.000,00	Semua Kota/Kab, Semua Kecamatan, Semua Kel/Desa Kab. Banjar, Semua Kecamatan, Semua Kel/Desa	DANA ALOKASI UMUM (DAU)	Memantapkan sistem pertahanan keamanan negara dan mendorong kemandirian bangsa melalui swasembada pangan, energi, air, ekonomi kreatif, ekonomi hijau, dan ekonomi biru	2. Meningkatkan Kualitas Sumber Daya Manusia yang berkarakter 2. Meningkatkan Kualitas Sumber Daya Manusia yang berkarakter			0,00	DINAS KETAHANAN PANGAN DAN PERIKANAN
	2.09.01.2.06	Administrasi Umum Perangkat Daerah	*Persentase Terfasilitasinya penyelenggaraan penunjang administrasi perkantoran*				100 Persen	100 Persen	1.586.376.100,00	1.391.376.100,00	1.389.660.500,00	-196.715.600,00			Memantapkan sistem pertahanan keamanan negara dan mendorong kemandirian bangsa melalui swasembada pangan, energi, air, ekonomi kreatif, ekonomi hijau, dan ekonomi biru	2. Meningkatkan Kualitas Sumber Daya Manusia yang berkarakter 2. Meningkatkan Kualitas Sumber Daya Manusia yang berkarakter	Pelaksana Kegiatan/Program, Pelaksana Administrasi Umum, Keuangan dan Kegiatan, Karyawan dan Karyawati Dinas Ketahanan Pangan dan Perikanan		0,00	DINAS KETAHANAN PANGAN DAN PERIKANAN
	2.09.01.2.06.0002	Penyediaan Peralatan dan Perlengkapan Kantor																		
			Jumlah Paket Peralatan dan Perlengkapan Kantor yang Disediakan				14 Paket	15 Paket	522.876.000,00	522.876.000,00	832.598.000,00	309.722.000,00	Kab. Banjar, Semua Kecamatan, Semua Kel/Desa	DANA ALOKASI UMUM (DAU)	Memantapkan sistem pertahanan keamanan negara dan mendorong kemandirian bangsa melalui swasembada pangan, energi, air, ekonomi kreatif, ekonomi hijau, dan ekonomi biru	2. Meningkatkan Kualitas Sumber Daya Manusia yang berkarakter 2. Meningkatkan Kualitas Sumber Daya Manusia yang berkarakter			0,00	DINAS KETAHANAN PANGAN DAN PERIKANAN
	2.09.01.2.06.0004	Penyediaan Bahan Logistik Kantor																		
			Jumlah Paket Bahan Logistik Kantor yang Disediakan				5 Paket	4 Paket	23.913.000,00	23.913.000,00	23.727.000,00	-186.000,00	Kab. Banjar, Semua Kecamatan, Semua Kel/Desa	DANA ALOKASI UMUM (DAU)	Memantapkan sistem pertahanan keamanan negara dan mendorong kemandirian bangsa melalui swasembada pangan, energi, air, ekonomi kreatif, ekonomi hijau, dan ekonomi biru	- -			0,00	DINAS KETAHANAN PANGAN DAN PERIKANAN
	2.09.01.2.06.0005	Penyediaan Barang Cetakan dan Penggandaan																		
			Jumlah Paket Barang Cetakan dan Penggandaan yang Disediakan				3 Paket	3 Paket	30.615.100,00	30.615.100,00	25.333.500,00	-5.281.600,00	Kab. Banjar, Semua Kecamatan, Semua Kel/Desa	DANA ALOKASI UMUM (DAU)	Memantapkan sistem pertahanan keamanan negara dan mendorong kemandirian bangsa melalui swasembada pangan, energi, air, ekonomi kreatif, ekonomi hijau, dan ekonomi biru	2. Meningkatkan Kualitas Sumber Daya Manusia yang berkarakter 2. Meningkatkan Kualitas Sumber Daya Manusia yang berkarakter			0,00	DINAS KETAHANAN PANGAN DAN PERIKANAN
	2.09.01.2.06.0009	Penyelenggaraan Rapat Koordinasi dan Konsultasi SKPD																		
			Jumlah Laporan Penyelenggaraan Rapat Koordinasi dan Konsultasi SKPD				2 Laporan	2 Laporan	1.008.972.000,00	813.972.000,00	508.002.000,00	-500.970.000,00	Kab. Banjar, Semua Kecamatan, Semua Kel/Desa	DANA ALOKASI UMUM (DAU)	Memantapkan sistem pertahanan keamanan negara dan mendorong kemandirian bangsa melalui swasembada pangan, energi, air, ekonomi kreatif, ekonomi hijau, dan ekonomi biru	2. Meningkatkan Kualitas Sumber Daya Manusia yang berkarakter 2. Meningkatkan Kualitas Sumber Daya Manusia yang berkarakter			0,00	DINAS KETAHANAN PANGAN DAN PERIKANAN

NO	KODE	URUSAN / BIDANG URUSAN / PROGRAM / KEGIATAN / SUB KEGIATAN	INDIKATOR PROGRAM / KEGIATAN / SUB KEGIATAN	TARGET AKHIR PERIODE RENSTRA OPD	REALISASI CAPAIAN RENJA OPD TAHUN 2023	PRAKIRAAN CAPAIAN TARGET RENJA OPD TAHUN 2024	CAPAIAN KINERJA DAN KERANGKA PENDANAAN										KELOMPOK SASARAN	PRAKIRAAN MAJU RENCANA TAHUN 2026		PERANGKAT DAERAH PENANGGUNG JAWAB
							TARGET 2025		PAGU INDIKATIF (Rp)			Bertambah/Berkurang (10-12)	LOKASI	SUMBER DANA	PRIORITAS			TARGET	PAGU INDIKATIF (Rp)	
							SEBELUM	SESUDAH	RKPD 2025	APBD 2025	RKPD PERUBAHAN 2025				NASIONAL	DAERAH				
1	2	3	4	5	6	7	8	9	10	11	12	13	14	15	16	17	18	19	20	21
	2.09.01.2.08	Penyediaan Jasa Penunjang Urusan Pemerintahan Daerah	*Persentase jasa penunjang pelayanan umum kantor yang terpenuhi*				100 Persen	100 Persen	1.228.744.483,00	1.228.744.483,00	1.268.521.283,00	39.776.800,00			Memantapkan sistem pertahanan keamanan negara dan mendorong kemandirian bangsa melalui swasembada pangan, energi, air, ekonomi kreatif, ekonomi hijau, dan ekonomi biru	2. Meningkatkan Kualitas Sumber Daya Manusia yang berkarakter 2. Meningkatkan Kualitas Sumber Daya Manusia yang berkarakter	Pelaksana Kegiatan Program/Kegiatan, Pelaksana Administrasi Umum, Keuangan dan Kegiatan, Karyawan dan Karyawati Dinas Ketahanan Pangan dan Perikanan		0,00	DINAS KETAHANAN PANGAN DAN PERIKANAN
	2.09.01.2.08.0001	Penyediaan Jasa Surat Menyurat																		
			Jumlah Laporan Penyediaan Jasa Surat Menyurat				1 Laporan	1 Laporan	6.192.000,00	6.192.000,00	5.700.000,00	-492.000,00	Kab. Banjar, Semua Kecamatan, Semua Kel/Desa	DANA ALOKASI UMUM (DAU)	Memantapkan sistem pertahanan keamanan negara dan mendorong kemandirian bangsa melalui swasembada pangan, energi, air, ekonomi kreatif, ekonomi hijau, dan ekonomi biru	2. Meningkatkan Kualitas Sumber Daya Manusia yang berkarakter 2. Meningkatkan Kualitas Sumber Daya Manusia yang berkarakter			0,00	DINAS KETAHANAN PANGAN DAN PERIKANAN
	2.09.01.2.08.0002	Penyediaan Jasa Komunikasi, Sumber Daya Air dan Listrik																		
			Jumlah Laporan Penyediaan Jasa Komunikasi, Sumber Daya Air dan Listrik yang Disediakan				2 Laporan	2 Laporan	155.464.483,00	155.464.483,00	164.656.883,00	9.192.400,00	Kab. Banjar, Semua Kecamatan, Semua Kel/Desa	DANA ALOKASI UMUM (DAU)	Memantapkan sistem pertahanan keamanan negara dan mendorong kemandirian bangsa melalui swasembada pangan, energi, air, ekonomi kreatif, ekonomi hijau, dan ekonomi biru	2. Meningkatkan Kualitas Sumber Daya Manusia yang berkarakter 2. Meningkatkan Kualitas Sumber Daya Manusia yang berkarakter			0,00	DINAS KETAHANAN PANGAN DAN PERIKANAN
	2.09.01.2.08.0004	Penyediaan Jasa Pelayanan Umum Kantor																		
			Jumlah Laporan Penyediaan Jasa Pelayanan Umum Kantor yang Disediakan				1 Laporan	1 Laporan	1.067.088.000,00	1.067.088.000,00	1.098.164.400,00	31.076.400,00	Kab. Banjar, Semua Kecamatan, Semua Kel/Desa	DANA ALOKASI UMUM (DAU)	Memantapkan sistem pertahanan keamanan negara dan mendorong kemandirian bangsa melalui swasembada pangan, energi, air, ekonomi kreatif, ekonomi hijau, dan ekonomi biru	2. Meningkatkan Kualitas Sumber Daya Manusia yang berkarakter 2. Meningkatkan Kualitas Sumber Daya Manusia yang berkarakter			0,00	DINAS KETAHANAN PANGAN DAN PERIKANAN
	2.09.01.2.09	Pemeliharaan Barang Milik Daerah Penunjang Urusan Pemerintahan Daerah	*Pesentase terpeliharanya Barang Milik Daerah Penunjang Urusan Pemerintahan Daerah*				100 Persen	100 Persen	1.199.722.000,00	1.199.722.000,00	1.475.110.000,00	275.388.000,00			Memantapkan sistem pertahanan keamanan negara dan mendorong kemandirian bangsa melalui swasembada pangan, energi, air, ekonomi kreatif, ekonomi hijau, dan ekonomi biru	2. Meningkatkan Kualitas Sumber Daya Manusia yang berkarakter 2. Meningkatkan Kualitas Sumber Daya Manusia yang berkarakter	Kantor Dinas Ketahanan Pangan dan Perikanan, Gudang Pangan, Mobil Jabatan, Kendaraan Operasional, Peralatan Mesin, Aset Tetap, Sarana dan Prasarana		0,00	DINAS KETAHANAN PANGAN DAN PERIKANAN
	2.09.01.2.09.0001	Penyediaan Jasa Pemeliharaan, Biaya Pemeliharaan, dan Pajak Kendaraan Perorangan Dinas atau Kendaraan Dinas Jabatan																		
			Jumlah Kendaraan Perorangan Dinas atau Kendaraan Dinas Jabatan yang Dipelihara dan dibayarkan Pajaknya				1 Unit	1 Unit	42.750.000,00	42.750.000,00	42.750.000,00	0,00	Kab. Banjar, Semua Kecamatan, Semua Kel/Desa	DANA ALOKASI UMUM (DAU)	Memantapkan sistem pertahanan keamanan negara dan mendorong kemandirian bangsa melalui swasembada pangan, energi, air, ekonomi kreatif, ekonomi hijau, dan ekonomi biru	2. Meningkatkan Kualitas Sumber Daya Manusia yang berkarakter 2. Meningkatkan Kualitas Sumber Daya Manusia yang berkarakter			0,00	DINAS KETAHANAN PANGAN DAN PERIKANAN
	2.09.01.2.09.0002	Penyediaan Jasa Pemeliharaan, Biaya Pemeliharaan, Pajak dan Perizinan Kendaraan Dinas Operasional atau Lapangan																		
			Jumlah Kendaraan Dinas Operasional atau Lapangan yang Dipelihara dan dibayarkan Pajak dan Perizinannya				73 Unit	45 Unit	686.340.000,00	686.340.000,00	665.860.000,00	-20.480.000,00	Kab. Banjar, Semua Kecamatan, Semua Kel/Desa	DANA ALOKASI UMUM (DAU)	Memantapkan sistem pertahanan keamanan negara dan mendorong kemandirian bangsa melalui swasembada pangan, energi, air, ekonomi kreatif, ekonomi hijau, dan ekonomi biru	2. Meningkatkan Kualitas Sumber Daya Manusia yang berkarakter 2. Meningkatkan Kualitas Sumber Daya Manusia yang berkarakter			0,00	DINAS KETAHANAN PANGAN DAN PERIKANAN
	2.09.01.2.09.0006	Pemeliharaan Peralatan dan Mesin Lainnya																		
			Jumlah Peralatan dan Mesin Lainnya yang Dipelihara				46 Unit	46 Unit	32.660.000,00	32.660.000,00	32.660.000,00	0,00	Kab. Banjar, Semua Kecamatan, Semua Kel/Desa	DANA ALOKASI UMUM (DAU)	Memantapkan sistem pertahanan keamanan negara dan mendorong kemandirian bangsa melalui swasembada pangan, energi, air, ekonomi kreatif, ekonomi hijau, dan ekonomi biru	- -			0,00	DINAS KETAHANAN PANGAN DAN PERIKANAN
	2.09.01.2.09.0007	Pemeliharaan Aset Tetap Lainnya																		
			Jumlah Aset Tetap Lainnya yang Dipelihara				16 Unit	16 Unit	9.760.000,00	9.760.000,00	9.760.000,00	0,00	Kab. Banjar, Semua Kecamatan, Semua Kel/Desa	DANA ALOKASI UMUM (DAU)	Memantapkan sistem pertahanan keamanan negara dan mendorong kemandirian bangsa melalui swasembada pangan, energi, air, ekonomi kreatif, ekonomi hijau, dan ekonomi biru	- -			0,00	DINAS KETAHANAN PANGAN DAN PERIKANAN
	2.09.01.2.09.0010	Pemeliharaan/Rehabilitasi Sarana dan Prasarana Gedung Kantor atau Bangunan Lainnya																		
			Jumlah Sarana dan Prasarana Gedung Kantor atau Bangunan Lainnya yang Dipelihara/Direhabilitasi				14 Unit	14 Unit	428.212.000,00	428.212.000,00	724.080.000,00	295.868.000,00	Kab. Banjar, Semua Kecamatan, Semua Kel/Desa	DANA ALOKASI UMUM (DAU)	Memantapkan sistem pertahanan keamanan negara dan mendorong kemandirian bangsa melalui swasembada pangan, energi, air, ekonomi kreatif, ekonomi hijau, dan ekonomi biru	2. Meningkatkan Kualitas Sumber Daya Manusia yang berkarakter 2. Meningkatkan Kualitas Sumber Daya Manusia yang berkarakter			0,00	DINAS KETAHANAN PANGAN DAN PERIKANAN
2.	**2.09.02**	**PROGRAM PENGELOLAAN SUMBER DAYA EKONOMI UNTUK KEDAULATAN dan KEMANDIRIAN PANGAN**	**Rasio Ketersediaan Pangan**				**1 Desa**	**1,20 Persen**	**735.893.065,00**	**735.893.065,00**	**761.982.084,00**	**-735.893.065,00**							**0,00**	

NO	KODE	URUSAN / BIDANG URUSAN / PROGRAM / KEGIATAN / SUB KEGIATAN	INDIKATOR PROGRAM / KEGIATAN / SUB KEGIATAN	TARGET AKHIR PERIODE RENSTRA OPD	REALISASI CAPAIAN RENJA OPD TAHUN 2023	PRAKIRAAN CAPAIAN TARGET RENJA OPD TAHUN 2024	CAPAIAN KINERJA DAN KERANGKA PENDANAAN										KELOMPOK SASARAN	PRAKIRAAN MAJU RENCANA TAHUN 2026		PERANGKAT DAERAH PENANGGUNG JAWAB
							TARGET 2025		PAGU INDIKATIF (Rp)			Bertambah/Berkurang (10-12)	LOKASI	SUMBER DANA	PRIORITAS			TARGET	PAGU INDIKATIF (Rp)	
							SEBELUM	SESUDAH	RKPD 2025	APBD 2025	RKPD PERUBAHAN 2025				NASIONAL	DAERAH				
1	2	3	4	5	6	7	8	9	10	11	12	13	14	15	16	17	18	19	20	21
	2.09.02.2.01	Penyediaan Infrastruktur dan Seluruh Pendukung Kemandirian Pangan sesuai Kewenangan Daerah Kabupaten/Kota	*Jumlah Cadangan Pangan Masyarakat*				1 Paket	116,002 Ton	735.893.065,00	735.893.065,00	761.982.084,00	26.089.019,00			Memantapkan sistem pertahanan keamanan negara dan mendorong kemandirian bangsa melalui swasembada pangan, energi, air, ekonomi kreatif, ekonomi hijau, dan ekonomi biru	- -	Lumbung Pangan Masyarakat (LPM), Petani, Poktan, Gapoktan		0,00	DINAS KETAHANAN PANGAN DAN PERIKANAN
	2.09.02.2.01.0003	Penyediaan Infrastruktur Pendukung Kemandirian Pangan Lainnya																		
			Jumlah Infrastruktur Pendukung Kemandirian Pangan yang Tersedia				1 Unit	1 Unit	679.793.065,00	679.793.065,00	712.299.984,00	32.506.919,00	Kab. Banjar, Semua Kecamatan, Semua Kel/Desa	DANA ALOKASI UMUM (DAU)	Memantapkan sistem pertahanan keamanan negara dan mendorong kemandirian bangsa melalui swasembada pangan, energi, air, ekonomi kreatif, ekonomi hijau, dan ekonomi biru	- -			0,00	DINAS KETAHANAN PANGAN DAN PERIKANAN
	2.09.02.2.01.0004	Koordinasi dan Sinkronisasi Penyediaan Infrastruktur Logistik																		
			Jumlah Koordinasi dan Sinkronisasi dalam rangka Penyediaan Infrastruktur Logistik				1 Laporan	1 Laporan	56.100.000,00	56.100.000,00	49.682.100,00	-6.417.900,00	Kab. Banjar, Semua Kecamatan, Semua Kel/Desa	DANA ALOKASI UMUM (DAU)	Memantapkan sistem pertahanan keamanan negara dan mendorong kemandirian bangsa melalui swasembada pangan, energi, air, ekonomi kreatif, ekonomi hijau, dan ekonomi biru	2. Meningkatkan Kualitas Sumber Daya Manusia yang berkarakter 2. Meningkatkan Kualitas Sumber Daya Manusia yang berkarakter			0,00	DINAS KETAHANAN PANGAN DAN PERIKANAN
3.	**2.09.03**	**PROGRAM PENINGKATAN DIVERSIFIKASI DAN KETAHANAN PANGAN MASYARAKAT**	**Angka Kecukupan Energi (AKE)**				**"d 1 2 . 5 46,15 79,19 % % %**	**2235 kkal/kap/hari**	**1.792.376.200,00**	**1.809.376.200,00**	**1.414.629.500,00**	**-1.792.376.200,00**							**0,00**	
	2.09.03.2.01	Penyediaan dan Penyaluran Pangan Pokok atau Pangan Lainnya sesuai dengan Kebutuhan Daerah Kabupaten/Kota dalam rangka Stabilisasi Pasokan dan Harga Pangan	*Persentase Distribusi Pangan*				12,5 Persen	3 Persen	241.654.500,00	258.654.500,00	322.033.300,00	80.378.800,00			Memantapkan sistem pertahanan keamanan negara dan mendorong kemandirian bangsa melalui swasembada pangan, energi, air, ekonomi kreatif, ekonomi hijau, dan ekonomi biru	2. Meningkatkan Kualitas Sumber Daya Manusia yang berkarakter 2. Meningkatkan Kualitas Sumber Daya Manusia yang berkarakter	Masyarakat Kab. Banjar, LDPM, LPM		0,00	DINAS KETAHANAN PANGAN DAN PERIKANAN
	2.09.03.2.01.0002	Penyediaan Pangan Berbasis Sumber Daya Lokal																		
			Pangan Berbasis Sumber Daya Lokal yang Tersedia				1 Laporan	1 Laporan	20.684.000,00	20.684.000,00	17.248.800,00	-3.435.200,00	Kab. Banjar, Semua Kecamatan, Semua Kel/Desa	DANA ALOKASI UMUM (DAU)	Memantapkan sistem pertahanan keamanan negara dan mendorong kemandirian bangsa melalui swasembada pangan, energi, air, ekonomi kreatif, ekonomi hijau, dan ekonomi biru	2. Meningkatkan Kualitas Sumber Daya Manusia yang berkarakter 2. Meningkatkan Kualitas Sumber Daya Manusia yang berkarakter			0,00	DINAS KETAHANAN PANGAN DAN PERIKANAN
	2.09.03.2.01.0008	Stabilisasi Pasokan dan Harga Pangan Tingkat Produsen dan Konsumen di Kabupaten/Kota																		
			Jumlah kegiatan Stabilisasi Pasokan dan Harga Pangan Tingkat Produsen dan Konsumen di Kabupaten/Kota				1 laporan	1 laporan	168.548.000,00	185.548.000,00	258.972.900,00	90.424.900,00	Kab. Banjar, Semua Kecamatan, Semua Kel/Desa	DANA ALOKASI UMUM (DAU)	Memantapkan sistem pertahanan keamanan negara dan mendorong kemandirian bangsa melalui swasembada pangan, energi, air, ekonomi kreatif, ekonomi hijau, dan ekonomi biru	2. Meningkatkan Kualitas Sumber Daya Manusia yang berkarakter 2. Meningkatkan Kualitas Sumber Daya Manusia yang berkarakter			0,00	DINAS KETAHANAN PANGAN DAN PERIKANAN
	2.09.03.2.01.0010	Pengembangan Kelembagaan Distribusi Pangan Kabupaten/kota																		
			Jumlah Kelembagaan Distribusi Pangan				19 Unit	19 Unit	29.166.000,00	29.166.000,00	26.063.200,00	-3.102.800,00	Kab. Banjar, Semua Kecamatan, Semua Kel/Desa	DANA ALOKASI UMUM (DAU)	Memantapkan sistem pertahanan keamanan negara dan mendorong kemandirian bangsa melalui swasembada pangan, energi, air, ekonomi kreatif, ekonomi hijau, dan ekonomi biru	- -			0,00	DINAS KETAHANAN PANGAN DAN PERIKANAN
	2.09.03.2.01.0012	Penyediaan Informasi Harga Pangan Tingkat Produsen dan Konsumen Wilayah Kabupaten/Kota																		
			Informasi harga pangan tingkat Produsen dan Konsumen wilayah Kabupaten/Kota				1 Laporan	1 Laporan	6.949.500,00	6.949.500,00	6.322.500,00	-627.000,00	Kab. Banjar, Semua Kecamatan, Semua Kel/Desa	DANA ALOKASI UMUM (DAU)	Memantapkan sistem pertahanan keamanan negara dan mendorong kemandirian bangsa melalui swasembada pangan, energi, air, ekonomi kreatif, ekonomi hijau, dan ekonomi biru	- -			0,00	DINAS KETAHANAN PANGAN DAN PERIKANAN
	2.09.03.2.01.0016	Penyusunan Neraca Bahan Makanan (NBM)																		
			Informasi Neraca Bahan Makanan (NBM)				2 Dokumen	2 Dokumen	16.307.000,00	16.307.000,00	13.425.900,00	-2.881.100,00	Kab. Banjar, Semua Kecamatan, Semua Kel/Desa	DANA ALOKASI UMUM (DAU)	Memantapkan sistem pertahanan keamanan negara dan mendorong kemandirian bangsa melalui swasembada pangan, energi, air, ekonomi kreatif, ekonomi hijau, dan ekonomi biru	- -			0,00	DINAS KETAHANAN PANGAN DAN PERIKANAN
	2.09.03.2.02	Pengelolaan dan Keseimbangan Cadangan Pangan Kabupaten/Kota	*Jumlah Cadangan Pangan Pemerintah/Cadangan Beras Pemerintah Kabupaten*				46,15 Persen	120,8 Ton	458.443.500,00	458.443.500,00	587.748.700,00	129.305.200,00			Memantapkan sistem pertahanan keamanan negara dan mendorong kemandirian bangsa melalui swasembada pangan, energi, air, ekonomi kreatif, ekonomi hijau, dan ekonomi biru	2. Meningkatkan Kualitas Sumber Daya Manusia yang berkarakter 2. Meningkatkan Kualitas Sumber Daya Manusia yang berkarakter	Masyarakat Kab. Banjar		0,00	DINAS KETAHANAN PANGAN DAN PERIKANAN
	2.09.03.2.02.0003	Pengadaan Cadangan Pangan Pemerintah Kabupaten/Kota																		

NO	KODE	URUSAN / BIDANG URUSAN / PROGRAM / KEGIATAN / SUB KEGIATAN	INDIKATOR PROGRAM / KEGIATAN / SUB KEGIATAN	TARGET AKHIR PERIODE RENSTRA OPD	REALISASI CAPAIAN RENJA OPD TAHUN 2023	PRAKIRAAN CAPAIAN TARGET RENJA OPD TAHUN 2024	CAPAIAN KINERJA DAN KERANGKA PENDANAAN										KELOMPOK SASARAN	PRAKIRAAN MAJU RENCANA TAHUN 2026		PERANGKAT DAERAH PENANGGUNG JAWAB
							TARGET 2025		PAGU INDIKATIF (Rp)			Bertambah/Berkurang (10-12)	LOKASI	SUMBER DANA	PRIORITAS			TARGET	PAGU INDIKATIF (Rp)	
							SEBELUM	SESUDAH	RKPD 2025	APBD 2025	RKPD PERUBAHAN 2025				NASIONAL	DAERAH				
1	2	3	4	5	6	7	8	9	10	11	12	13	14	15	16	17	18	19	20	21
			Jumlah Cadangan Pangan Pemerintah Kabupaten/Kota				35 Ton	45 Ton	458.443.500,00	458.443.500,00	587.748.700,00	129.305.200,00	Kab. Banjar, Semua Kecamatan, Semua Kel/Desa	DANA ALOKASI UMUM (DAU)	Memantapkan sistem pertahanan keamanan negara dan mendorong kemandirian bangsa melalui swasembada pangan, energi, air, ekonomi kreatif, ekonomi hijau, dan ekonomi biru	2. Meningkatkan Kualitas Sumber Daya Manusia yang berkarakter 2. Meningkatkan Kualitas Sumber Daya Manusia yang berkarakter			0,00	DINAS KETAHANAN PANGAN DAN PERIKANAN
	2.09.03.2.04	Pelaksanaan Pencapaian Target Konsumsi Pangan Perkapita/Tahun sesuai dengan Angka Kecukupan Gizi	*Jumlah Kelompok Masyarakat yang Teredukasi*				1675 kkal/kap/hari	72 Kelompok	1.092.278.200,00	1.092.278.200,00	504.847.500,00	-587.430.700,00			Memantapkan sistem pertahanan keamanan negara dan mendorong kemandirian bangsa melalui swasembada pangan, energi, air, ekonomi kreatif, ekonomi hijau, dan ekonomi biru	2. Meningkatkan Kualitas Sumber Daya Manusia yang berkarakter 2. Meningkatkan Kualitas Sumber Daya Manusia yang berkarakter	Masyarakat Kab. Banjar, PKK Kecamatan/Desa, Pelaku Usaha		0,00	DINAS KETAHANAN PANGAN DAN PERIKANAN
	2.09.03.2.04.0002	Pemberdayaan Masyarakat dalam Penganekaragaman Konsumsi Pangan Berbasis Sumber Daya Lokal																		
			Jumlah Pemberdayaan Kelompok Masyarakat dalam Penganekaragaman Konsumsi Pangan Berbasis Sumber Daya Lokal				6 Laporan	6 Laporan	1.020.462.200,00	1.020.462.200,00	444.387.500,00	-576.074.700,00	Kab. Banjar, Semua Kecamatan, Semua Kel/Desa	DANA ALOKASI UMUM (DAU)	Memantapkan sistem pertahanan keamanan negara dan mendorong kemandirian bangsa melalui swasembada pangan, energi, air, ekonomi kreatif, ekonomi hijau, dan ekonomi biru	2. Meningkatkan Kualitas Sumber Daya Manusia yang berkarakter 2. Meningkatkan Kualitas Sumber Daya Manusia yang berkarakter			0,00	DINAS KETAHANAN PANGAN DAN PERIKANAN
	2.09.03.2.04.0003	Koordinasi dan Sinkronisasi Pemantauan dan Evaluasi Konsumsi per Kapita per Tahun																		
			Jumlah Koordinasi dan Sinkronisasi Pemantauan dan Evaluasi Konsumsi Per Kapita Per Tahun				1 Laporan	1 Laporan	71.816.000,00	71.816.000,00	60.460.000,00	-11.356.000,00	Kab. Banjar, Semua Kecamatan, Semua Kel/Desa	DANA ALOKASI UMUM (DAU)	Memantapkan sistem pertahanan keamanan negara dan mendorong kemandirian bangsa melalui swasembada pangan, energi, air, ekonomi kreatif, ekonomi hijau, dan ekonomi biru	- -			0,00	DINAS KETAHANAN PANGAN DAN PERIKANAN
4.	**2.09.04**	**PROGRAM PENANGANAN KERAWANAN PANGAN**	**Persentase Jumlah Desa Rentan Rawan Pangan**				**15,17 %**	**6,20 Persen**	**141.123.000,00**	**141.123.000,00**	**127.962.700,00**	**-141.123.000,00**							**0,00**	
	2.09.04.2.01	Penyusunan Peta Kerentanan dan Ketahanan Pangan Kecamatan	*Jumlah Desa Rentan Rawan Pangan*				1 Sistem informasi	18 Desa	30.216.000,00	30.216.000,00	21.336.200,00	-8.879.800,00			Memantapkan sistem pertahanan keamanan negara dan mendorong kemandirian bangsa melalui swasembada pangan, energi, air, ekonomi kreatif, ekonomi hijau, dan ekonomi biru	2. Meningkatkan Kualitas Sumber Daya Manusia yang berkarakter 2. Meningkatkan Kualitas Sumber Daya Manusia yang berkarakter	Desa Rentan Rawan Pangan		0,00	DINAS KETAHANAN PANGAN DAN PERIKANAN
	2.09.04.2.01.0001	Penyusunan, Pemutakhiran dan Analisis Peta Ketahanan dan Kerentanan Pangan																		
			Peta dan Analisis Ketahanan dan Kerentanan Pangan yang Dimutahirkan				1 Dokumen	1 Dokumen	30.216.000,00	30.216.000,00	21.336.200,00	-8.879.800,00	Kab. Banjar, Semua Kecamatan, Semua Kel/Desa	DANA ALOKASI UMUM (DAU)	Memantapkan sistem pertahanan keamanan negara dan mendorong kemandirian bangsa melalui swasembada pangan, energi, air, ekonomi kreatif, ekonomi hijau, dan ekonomi biru	2. Meningkatkan Kualitas Sumber Daya Manusia yang berkarakter 2. Meningkatkan Kualitas Sumber Daya Manusia yang berkarakter			0,00	DINAS KETAHANAN PANGAN DAN PERIKANAN
	2.09.04.2.02	Penanganan Kerawanan Pangan Kewenangan Kabupaten/Kota	*Jumlah Desa Rentan Rawan Pangan yang di intervensi*				15,17 Persen	2 Desa	110.907.000,00	110.907.000,00	106.626.500,00	-4.280.500,00			Memantapkan sistem pertahanan keamanan negara dan mendorong kemandirian bangsa melalui swasembada pangan, energi, air, ekonomi kreatif, ekonomi hijau, dan ekonomi biru	2. Meningkatkan Kualitas Sumber Daya Manusia yang berkarakter 2. Meningkatkan Kualitas Sumber Daya Manusia yang berkarakter	Desa Rentan Rawan Pangan		0,00	DINAS KETAHANAN PANGAN DAN PERIKANAN
	2.09.04.2.02.0002	Pelaksanaan Pengadaan, Pengelolaan, dan Penyaluran Cadangan Pangan pada Kerawanan Pangan yang Mencakup dalam 1 (satu) Daerah Kabupaten/Kota																		
			Jumlah Pengadaan, Pengelolaan, dan Penyaluran Cadangan Pangan pada Kerawanan Pangan yang Mencakup dalam 1 (Satu) Daerah Kabupaten/Kota				2 Dokumen	2 Dokumen	110.907.000,00	110.907.000,00	106.626.500,00	-4.280.500,00	Kab. Banjar, Semua Kecamatan, Semua Kel/Desa	DANA ALOKASI UMUM (DAU)	Memantapkan sistem pertahanan keamanan negara dan mendorong kemandirian bangsa melalui swasembada pangan, energi, air, ekonomi kreatif, ekonomi hijau, dan ekonomi biru	2. Meningkatkan Kualitas Sumber Daya Manusia yang berkarakter 2. Meningkatkan Kualitas Sumber Daya Manusia yang berkarakter			0,00	DINAS KETAHANAN PANGAN DAN PERIKANAN
5.	**2.09.05**	**PROGRAM PENGAWASAN KEAMANAN PANGAN**	**Persentase Keamanan Pangan**				**75 %**	**96,41 Persen**	**95.125.000,00**	**112.125.000,00**	**195.478.000,00**	**-95.125.000,00**							**0,00**	
	2.09.05.2.01	Pelaksanaan Pengawasan Keamanan Pangan Segar Daerah Kabupaten/Kota	*Jumlah Pangan Segar yang Memenuhi Syarat Keamanan Pangan dan Jumlah Registrasi Izin Edar Pangan Segar Asal Tumbuhan Tepat Waktu*				75 Persen	1 Dokumen	95.125.000,00	112.125.000,00	195.478.000,00	100.353.000,00			Memantapkan sistem pertahanan keamanan negara dan mendorong kemandirian bangsa melalui swasembada pangan, energi, air, ekonomi kreatif, ekonomi hijau, dan ekonomi biru	2. Meningkatkan Kualitas Sumber Daya Manusia yang berkarakter 2. Meningkatkan Kualitas Sumber Daya Manusia yang berkarakter	Pelaku Usaha dan Pasar		0,00	DINAS KETAHANAN PANGAN DAN PERIKANAN
	2.09.05.2.01.0004	Rekomendasi Keamanan Pangan Segar Asal Tumbuhan Daerah Kabupaten/Kota																		
			Jumlah Rekomendasi Keamanan Pangan Segar Asal Tumbuhan Daerah Kabupaten/Kota				1 Dokumen	1 Dokumen	95.125.000,00	112.125.000,00	195.478.000,00	100.353.000,00	Kab. Banjar, Semua Kecamatan, Semua Kel/Desa	DANA ALOKASI UMUM (DAU)	Memantapkan sistem pertahanan keamanan negara dan mendorong kemandirian bangsa melalui swasembada pangan, energi, air, ekonomi kreatif, ekonomi hijau, dan ekonomi biru	2. Meningkatkan Kualitas Sumber Daya Manusia yang berkarakter 2. Meningkatkan Kualitas Sumber Daya Manusia yang berkarakter			0,00	DINAS KETAHANAN PANGAN DAN PERIKANAN
	3	**URUSAN PEMERINTAHAN PILIHAN**							**1.761.303.100,00**	**1.863.303.100,00**	**1.890.109.500,00**	**128.806.400,00**							**0,00**	
	3.25	**URUSAN PEMERINTAHAN BIDANG KELAUTAN DAN PERIKANAN**							**1.761.303.100,00**	**1.863.303.100,00**	**1.890.109.500,00**	**128.806.400,00**							**0,00**	
1.	**3.25.03**	**PROGRAM PENGELOLAAN PERIKANAN TANGKAP**	**Jumlah Produksi Perikanan Tangkap**				**9,146 ton**	**9146 Ton**	**439.765.000,00**	**473.765.000,00**	**501.674.200,00**	**-439.765.000,00**							**0,00**	

NO	KODE	URUSAN / BIDANG URUSAN / PROGRAM / KEGIATAN / SUB KEGIATAN	INDIKATOR PROGRAM / KEGIATAN / SUB KEGIATAN	TARGET AKHIR PERIODE RENSTRA OPD	REALISASI CAPAIAN RENJA OPD TAHUN 2023	PRAKIRAAN CAPAIAN TARGET RENJA OPD TAHUN 2024	CAPAIAN KINERJA DAN KERANGKA PENDANAAN										KELOMPOK SASARAN	PRAKIRAAN MAJU RENCANA TAHUN 2026		PERANGKAT DAERAH PENANGGUNG JAWAB
							TARGET 2025		PAGU INDIKATIF (Rp)			Bertambah/Berkurang (10-12)	LOKASI	SUMBER DANA	PRIORITAS			TARGET	PAGU INDIKATIF (Rp)	
							SEBELUM	SESUDAH	RKPD 2025	APBD 2025	RKPD PERUBAHAN 2025				NASIONAL	DAERAH				
1	2	3	4	5	6	7	8	9	10	11	12	13	14	15	16	17	18	19	20	21
	3.25.03.2.01	Pengelolaan Penangkapan Ikan di Wilayah Sungai, Danau, Waduk, Rawa, dan Genangan Air Lainnya yang Dapat Diusahakan dalam 1 (Satu) Daerah Kabupaten/ Kota	*Jumlah Nelayan yang Memiliki Sarana Prasarana yang Ramah Lingkungan*				5 Dokumen	1617 Orang	132.765.000,00	132.765.000,00	197.279.400,00	64.514.400,00			Melanjutkan hilirisasi dan mengembangkan industri berbasis sumber daya alam untuk meningkatkan nilai tambah di dalam negeri.	1. Meningkatkan Ekonomi Inklusif berbasis Perikanan, Pertanian dan Pariwisata 1. Meningkatkan Ekonomi Inklusif berbasis Perikanan, Pertanian dan Pariwisata	Masyarakat Perikanan		0,00	DINAS KETAHANAN PANGAN DAN PERIKANAN
	3.25.03.2.01.0001	Penyediaan Data dan Informasi Sumber Daya Ikan																		
			Jumlah Data dan Informasi Sumber Daya Ikan di Perairan Darat dalam Satu Kabupaten/Kota yang Tersedia				2 Dokumen	2 Dokumen	40.000.000,00	40.000.000,00	35.384.000,00	-4.616.000,00	Kab. Banjar, Semua Kecamatan, Semua Kel/Desa	DANA ALOKASI UMUM (DAU)	Melanjutkan hilirisasi dan mengembangkan industri berbasis sumber daya alam untuk meningkatkan nilai tambah di dalam negeri.	1. Meningkatkan Ekonomi Inklusif berbasis Perikanan, Pertanian dan Pariwisata 1. Meningkatkan Ekonomi Inklusif berbasis Perikanan, Pertanian dan Pariwisata			0,00	DINAS KETAHANAN PANGAN DAN PERIKANAN
	3.25.03.2.01.0002	Penyediaan Prasarana Usaha Perikanan Tangkap																		
			Jumlah Prasarana Usaha Perikanan Tangkap yang Tersedia				45 Unit	40 Unit	92.765.000,00	92.765.000,00	161.895.400,00	69.130.400,00	Kab. Banjar, Semua Kecamatan, Semua Kel/Desa	DANA ALOKASI UMUM (DAU)	Melanjutkan hilirisasi dan mengembangkan industri berbasis sumber daya alam untuk meningkatkan nilai tambah di dalam negeri.	1. Meningkatkan Ekonomi Inklusif berbasis Perikanan, Pertanian dan Pariwisata 1. Meningkatkan Ekonomi Inklusif berbasis Perikanan, Pertanian dan Pariwisata			0,00	DINAS KETAHANAN PANGAN DAN PERIKANAN
	3.25.03.2.02	Pemberdayaan Nelayan Kecil dalam Daerah Kabupaten/Kota	*Persentase Pemberdayaan Nelayan Kecil Dalam Daerah Kabupaten/Kota*				100 Persen	100 Persen	218.000.000,00	252.000.000,00	228.135.300,00	10.135.300,00			Melanjutkan hilirisasi dan mengembangkan industri berbasis sumber daya alam untuk meningkatkan nilai tambah di dalam negeri.	1. Meningkatkan Ekonomi Inklusif berbasis Perikanan, Pertanian dan Pariwisata 1. Meningkatkan Ekonomi Inklusif berbasis Perikanan, Pertanian dan Pariwisata	Masyarakat Perikanan		0,00	DINAS KETAHANAN PANGAN DAN PERIKANAN
	3.25.03.2.02.0001	Pengembangan Kapasitas Nelayan Kecil																		
			Jumlah Nelayan Kecil yang Meningkat Kapasitasnya				100 Orang	87 Orang	55.000.000,00	72.000.000,00	67.054.000,00	12.054.000,00	Kab. Banjar, Semua Kecamatan, Semua Kel/Desa	DANA ALOKASI UMUM (DAU)	Melanjutkan hilirisasi dan mengembangkan industri berbasis sumber daya alam untuk meningkatkan nilai tambah di dalam negeri.	1. Meningkatkan Ekonomi Inklusif berbasis Perikanan, Pertanian dan Pariwisata 1. Meningkatkan Ekonomi Inklusif berbasis Perikanan, Pertanian dan Pariwisata			0,00	DINAS KETAHANAN PANGAN DAN PERIKANAN
	3.25.03.2.02.0002	Pelaksanaan Fasilitasi Pembentukan dan Pengembangan Kelembagaan Nelayan Kecil																		
			Jumlah Kelompok Nelayan Kecil yang Difasilitasi Pembentukan dan Pengembangan Kelembagaannya				15 Kelompok	15 Kelompok	100.000.000,00	117.000.000,00	104.260.800,00	4.260.800,00	Kab. Banjar, Semua Kecamatan, Semua Kel/Desa	DANA ALOKASI UMUM (DAU)	Melanjutkan hilirisasi dan mengembangkan industri berbasis sumber daya alam untuk meningkatkan nilai tambah di dalam negeri.	- -			0,00	DINAS KETAHANAN PANGAN DAN PERIKANAN
	3.25.03.2.02.0003	Pelaksanaan Fasilitasi Bantuan Pendanaan, Bantuan Pembiayaan, Kemitraan Usaha																		
			Jumlah Unit Usaha yang Difasilitasi Penyaluran Bantuan Pen Danaan, Bantuan Pembiayaan, Kemitraan Usaha				6 Unit Usaha	6 Unit Usaha	63.000.000,00	63.000.000,00	56.820.500,00	-6.179.500,00	Kab. Banjar, Semua Kecamatan, Semua Kel/Desa	DANA ALOKASI UMUM (DAU)	Melanjutkan hilirisasi dan mengembangkan industri berbasis sumber daya alam untuk meningkatkan nilai tambah di dalam negeri.	- -			0,00	DINAS KETAHANAN PANGAN DAN PERIKANAN
	3.25.03.2.04	Penerbitan Tanda Daftar Kapal Perikanan Berukuran sampai dengan 10 GT di Wilayah Sungai, Danau, Waduk, Rawa, dan Genangan Air Lainnya yang Dapat Diusahakan dalam 1 (Satu) Daerah Kabupaten/Kota	*Penerbitan Tanda Daftar Kapal Perikanan Berukuran Sampai Dengan 10 GT di Wilayah Sungai, Danau, Waduk, Rawa dan Genangan Air Lainnya yang Dapat Diusahakan Dalam 1 (satu) Daerah Kabupaten/Kota*				300 Unit	300 Unit	0,00	0,00	0,00	0,00			Melanjutkan hilirisasi dan mengembangkan industri berbasis sumber daya alam untuk meningkatkan nilai tambah di dalam negeri.	- -	Masyarakat Perikanan		0,00	DINAS KETAHANAN PANGAN DAN PERIKANAN
	3.25.03.2.04.0002	Pelayanan Penerbitan Tanda Daftar Kapal Perikanan Berukuran sampai dengan 10 GT																		
			Jumlah Rekomendasi Tanda Daftar Kapal Perikanan				300 Rekomendasi	300 Rekomendasi	0,00	0,00	0,00	0,00	Kab. Banjar, Semua Kecamatan, Semua Kel/Desa	DANA ALOKASI UMUM (DAU)	Melanjutkan hilirisasi dan mengembangkan industri berbasis sumber daya alam untuk meningkatkan nilai tambah di dalam negeri.	- -			0,00	DINAS KETAHANAN PANGAN DAN PERIKANAN
	3.25.03.2.06	Pendaftaran Kapal Perikanan Berukuran sampai dengan 10 GT yang Beroperasi di Sungai, Danau, Waduk, Rawa, dan Genangan Air Lainnya yang Dapat Diusahakan dalam 1 (Satu) Daerah Kabupaten/Kota	*Jumlah Nelayan yang terdaftar dan memiliki Pas kecil/e BKP*				1 Dokumen	25 Rekomendasi	89.000.000,00	89.000.000,00	76.259.500,00	-12.740.500,00			Melanjutkan hilirisasi dan mengembangkan industri berbasis sumber daya alam untuk meningkatkan nilai tambah di dalam negeri.	- -	Masyarakat Perikanan		0,00	DINAS KETAHANAN PANGAN DAN PERIKANAN
	3.25.03.2.06.0003	Penerbitan rekomendasi Buku Kapal Perikanan (BKP)																		
			Jumlah Rekomendasi Buku Kapal Perikanan (BKP) yang Diterbitkan				25 Rekomendasi	25 Rekomendasi	89.000.000,00	89.000.000,00	76.259.500,00	-12.740.500,00	Kab. Banjar, Semua Kecamatan, Semua Kel/Desa	DANA ALOKASI UMUM (DAU)	Melanjutkan hilirisasi dan mengembangkan industri berbasis sumber daya alam untuk meningkatkan nilai tambah di dalam negeri.	- -			0,00	DINAS KETAHANAN PANGAN DAN PERIKANAN
2.	**3.25.04**	**PROGRAM PENGELOLAAN PERIKANAN BUDIDAYA**	**Jumlah produksi perikanan budidaya**				**55,417 ton**	**55098,56 Ton**	**750.367.500,00**	**784.367.500,00**	**847.937.500,00**	**-750.367.500,00**							**0,00**	
	3.25.04.2.02	Pemberdayaan Pembudi Daya Ikan Kecil	*Jumlah Pembudidaya Ikan Kecil yang Terampil*				100 Persen	200 Orang	168.558.500,00	168.558.500,00	142.398.500,00	-26.160.000,00			Melanjutkan hilirisasi dan mengembangkan industri berbasis sumber daya alam untuk meningkatkan nilai tambah di dalam negeri.	- -	Masyarakat Pembudidaya Ikan		0,00	DINAS KETAHANAN PANGAN DAN PERIKANAN
	3.25.04.2.02.0002	Pelaksanaan Fasilitasi Pembentukan dan Pengembangan Kelembagaan Pembudi Daya Ikan Kecil																		

NO	KODE	URUSAN / BIDANG URUSAN / PROGRAM / KEGIATAN / SUB KEGIATAN	INDIKATOR PROGRAM / KEGIATAN / SUB KEGIATAN	TARGET AKHIR PERIODE RENSTRA OPD	REALISASI CAPAIAN RENJA OPD TAHUN 2023	PRAKIRAAN CAPAIAN TARGET RENJA OPD TAHUN 2024	CAPAIAN KINERJA DAN KERANGKA PENDANAAN										KELOMPOK SASARAN	PRAKIRAAN MAJU RENCANA TAHUN 2026		PERANGKAT DAERAH PENANGGUNG JAWAB
							TARGET 2025		PAGU INDIKATIF (Rp)			Bertambah/Berkurang (10-12)	LOKASI	SUMBER DANA	PRIORITAS			TARGET	PAGU INDIKATIF (Rp)	
							SEBELUM	SESUDAH	RKPD 2025	APBD 2025	RKPD PERUBAHAN 2025				NASIONAL	DAERAH				
1	2	3	4	5	6	7	8	9	10	11	12	13	14	15	16	17	18	19	20	21
			Jumlah Kelompok Pembudi Daya Ikan Kecil yang Mengikuti Pembentukan dan Pengembangan Kelembagaan				10 Kelompok	10 Kelompok	82.753.000,00	82.753.000,00	68.561.000,00	-14.192.000,00	Kab. Banjar, Semua Kecamatan, Semua Kel/Desa	DANA ALOKASI UMUM (DAU)	Melanjutkan hilirisasi dan mengembangkan industri berbasis sumber daya alam untuk meningkatkan nilai tambah di dalam negeri.	- -			0,00	DINAS KETAHANAN PANGAN DAN PERIKANAN
	3.25.04.2.02.0004	Pemberian Pendampingan, Kemudahanan Akses Ilmu Pengetahuan, Teknologi dan Informasi, serta Penyelenggaraan Pendidikan dan Pelatihan																		
			Jumlah Kelompok Usaha yang Memperoleh Pendampingan, Kemudahanan Akses Ilmu Pengetahuan, Teknologi dan Informasi, Serta Penyelenggaraan Pendidikan dan Pelatihan				10 Kelompok	10 Kelompok	85.805.500,00	85.805.500,00	73.837.500,00	-11.968.000,00	Kab. Banjar, Semua Kecamatan, Semua Kel/Desa	DANA ALOKASI UMUM (DAU)	Melanjutkan hilirisasi dan mengembangkan industri berbasis sumber daya alam untuk meningkatkan nilai tambah di dalam negeri.	- -			0,00	DINAS KETAHANAN PANGAN DAN PERIKANAN
	3.25.04.2.03	Penerbitan Tanda Daftar bagi Pembudi Daya Ikan Kecil (TDPIK) dalam 1 (Satu) Daerah Kabupaten/Kota	*Jumlah Pembudidaya Ikan Kecil yang Terampil*				100 Rekomendasi	100 Orang	59.354.500,00	59.354.500,00	49.643.000,00	-9.711.500,00			Melanjutkan hilirisasi dan mengembangkan industri berbasis sumber daya alam untuk meningkatkan nilai tambah di dalam negeri.	- -	Masyarakat Pembudidaya Ikan		0,00	DINAS KETAHANAN PANGAN DAN PERIKANAN
	3.25.04.2.03.0002	Pelayanan Penerbitan Tanda Daftar bagi Pembudi Dayaan Ikan Kecil (TDPIK) dalam 1 (Satu) Daerah Kabupaten/Kota																		
			Jumlah Rekomendasi Perizinan Berusaha bagi Pembudi Dayaan Ikan Kecil yang Menjadi Kewenangan Kabupaten/Kota				100 Rekomendasi	100 Rekomendasi	59.354.500,00	59.354.500,00	49.643.000,00	-9.711.500,00	Kab. Banjar, Semua Kecamatan, Semua Kel/Desa	DANA ALOKASI UMUM (DAU)	Melanjutkan hilirisasi dan mengembangkan industri berbasis sumber daya alam untuk meningkatkan nilai tambah di dalam negeri.	- -			0,00	DINAS KETAHANAN PANGAN DAN PERIKANAN
	3.25.04.2.04	Pengelolaan Pembudidayaan Ikan	*Jumlah Pembudidaya Ikan yang memanfaatkan Benih Ikan Berkualitas*				100 Persen	15 Kelompok	522.454.500,00	556.454.500,00	655.896.000,00	133.441.500,00			Melanjutkan hilirisasi dan mengembangkan industri berbasis sumber daya alam untuk meningkatkan nilai tambah di dalam negeri.	1. Meningkatkan Ekonomi Inklusif berbasis Perikanan, Pertanian dan Pariwisata 1. Meningkatkan Ekonomi Inklusif berbasis Perikanan, Pertanian dan Pariwisata	Masyarakat Pembudidaya Ikan		0,00	DINAS KETAHANAN PANGAN DAN PERIKANAN
	3.25.04.2.04.0001	Penyediaan Data dan Informasi Pembudidayaan Ikan dalam 1 (Satu) Daerah Kabupaten/Kota																		
			Jumlah Data dan Informasi Pembudidayaan Ikan dalam 1 (Satu) Daerah Kabupaten/Kota				1 Dokumen	1 Dokumen	107.999.500,00	107.999.500,00	107.921.500,00	-78.000,00	Kab. Banjar, Semua Kecamatan, Semua Kel/Desa	DANA ALOKASI UMUM (DAU)	Melanjutkan hilirisasi dan mengembangkan industri berbasis sumber daya alam untuk meningkatkan nilai tambah di dalam negeri.	1. Meningkatkan Ekonomi Inklusif berbasis Perikanan, Pertanian dan Pariwisata 1. Meningkatkan Ekonomi Inklusif berbasis Perikanan, Pertanian dan Pariwisata			0,00	DINAS KETAHANAN PANGAN DAN PERIKANAN
	3.25.04.2.04.0002	Penyediaan Prasarana Pembudidayaan Ikan dalam 1 (Satu) Daerah Kabupaten/Kota																		
			Jumlah Prasarana Pembudidayaan Ikan dalam 1 (Satu) Daerah Kabupaten/Kota				50 Unit	25 Unit	95.995.000,00	95.995.000,00	190.395.000,00	94.400.000,00	Kab. Banjar, Semua Kecamatan, Semua Kel/Desa	DANA ALOKASI UMUM (DAU)	Melanjutkan hilirisasi dan mengembangkan industri berbasis sumber daya alam untuk meningkatkan nilai tambah di dalam negeri.	1. Meningkatkan Ekonomi Inklusif berbasis Perikanan, Pertanian dan Pariwisata 1. Meningkatkan Ekonomi Inklusif berbasis Perikanan, Pertanian dan Pariwisata			0,00	DINAS KETAHANAN PANGAN DAN PERIKANAN
	3.25.04.2.04.0004	Pengelolaan Kesehatan Ikan dan Lingkungan Budidaya dalam 1 (Satu) Daerah Kabupaten/Kota																		
			Jumlah Hasil Ikan dan Lingkungan Budidaya dalam 1 (Satu) Daerah Kabupaten/Kota yang Teruji Melalui Pengelolaan Kesehatan Ikan				1 Dokumen	1 Dokumen	74.003.000,00	91.003.000,00	100.660.000,00	26.657.000,00	Kab. Banjar, Semua Kecamatan, Semua Kel/Desa	DANA ALOKASI UMUM (DAU)	Melanjutkan hilirisasi dan mengembangkan industri berbasis sumber daya alam untuk meningkatkan nilai tambah di dalam negeri.	2. Meningkatkan Kualitas Sumber Daya Manusia yang berkarakter 2. Meningkatkan Kualitas Sumber Daya Manusia yang berkarakter			0,00	DINAS KETAHANAN PANGAN DAN PERIKANAN
	3.25.04.2.04.0009	Penjaminan Ketersediaan Sarana Pembudidayaan Ikan dalam 1 (Satu) Daerah Kabupaten/Kota																		
			Jumlah Sarana Pembudidayaan Ikan dalam 1 (Satu) Daerah Kabupaten/Kota				53 Unit	53 Unit	191.461.000,00	191.461.000,00	191.461.000,00	0,00	Kab. Banjar, Semua Kecamatan, Semua Kel/Desa	DANA ALOKASI UMUM (DAU)	Melanjutkan hilirisasi dan mengembangkan industri berbasis sumber daya alam untuk meningkatkan nilai tambah di dalam negeri.	2. Meningkatkan Kualitas Sumber Daya Manusia yang berkarakter 2. Meningkatkan Kualitas Sumber Daya Manusia yang berkarakter			0,00	DINAS KETAHANAN PANGAN DAN PERIKANAN
	3.25.04.2.04.0010	Pembinaan dan Pemantauan Pembudidayaan Ikan di Darat																		
			Jumlah Pembudidaya yang Memperoleh Pembinaan dan Pemantauan Pembudidayaan Ikan di Darat				100 Unit	100 Unit	52.996.000,00	69.996.000,00	65.458.500,00	12.462.500,00	Kab. Banjar, Semua Kecamatan, Semua Kel/Desa	DANA ALOKASI UMUM (DAU)	Melanjutkan hilirisasi dan mengembangkan industri berbasis sumber daya alam untuk meningkatkan nilai tambah di dalam negeri.	- -			0,00	DINAS KETAHANAN PANGAN DAN PERIKANAN
3.	**3.25.05**	**PROGRAM PENGAWASAN SUMBER DAYA KELAUTAN DAN PERIKANAN**	**Persentase Kepatuhan Pelaku Usaha Terhadap Peraturan Perundang Undangan di Bidang Perikanan**				**73,00 %**	**73 Persen**	**162.471.000,00**	**196.471.000,00**	**135.112.000,00**	**-162.471.000,00**							**0,00**	
	3.25.05.2.01	Pengawasan Sumber Daya Perikanan di Wilayah Sungai, Danau, Waduk, Rawa, dan Genangan Air Lainnya yang Dapat Diusahakan Dalam Kabupaten/Kota	*Pelaksanaan Pengawasan Sumber Daya Perikanan Tangkap dan Budidaya Di Wilayah Sungai, Danau, Waduk, Rawa dan Genangan Air Lainnya Yang Dapat Diusahakan Dalam Kabupaten/Kota*				4 Dokumen	4 Dokumen	162.471.000,00	196.471.000,00	135.112.000,00	-27.359.000,00			Melanjutkan hilirisasi dan mengembangkan industri berbasis sumber daya alam untuk meningkatkan nilai tambah di dalam negeri.	1. Meningkatkan Ekonomi Inklusif berbasis Perikanan, Pertanian dan Pariwisata 1. Meningkatkan Ekonomi Inklusif berbasis Perikanan, Pertanian dan Pariwisata	Masyarakat Kab. Banjar		0,00	DINAS KETAHANAN PANGAN DAN PERIKANAN
	3.25.05.2.01.0004	Pengawasan usaha pembudidayaan ikan sesuai kewenangan kabupaten/kota																		
			Jumlah pelaku usaha pembudidayaan ikan yang diperiksa kepatuhannya sesuai kewenangan kabupaten/kota				120 Pelaku Usaha	10 Pelaku Usaha	49.000.000,00	66.000.000,00	46.221.000,00	-2.779.000,00	Kab. Banjar, Semua Kecamatan, Semua Kel/Desa	DANA ALOKASI UMUM (DAU)	Melanjutkan hilirisasi dan mengembangkan industri berbasis sumber daya alam untuk meningkatkan nilai tambah di dalam negeri.	1. Meningkatkan Ekonomi Inklusif berbasis Perikanan, Pertanian dan Pariwisata 1. Meningkatkan Ekonomi Inklusif berbasis Perikanan, Pertanian dan Pariwisata			0,00	DINAS KETAHANAN PANGAN DAN PERIKANAN

NO	KODE	URUSAN / BIDANG URUSAN / PROGRAM / KEGIATAN / SUB KEGIATAN	INDIKATOR PROGRAM / KEGIATAN / SUB KEGIATAN	TARGET AKHIR PERIODE RENSTRA OPD	REALISASI CAPAIAN RENJA OPD TAHUN 2023	PRAKIRAAN CAPAIAN TARGET RENJA OPD TAHUN 2024	CAPAIAN KINERJA DAN KERANGKA PENDANAAN										KELOMPOK SASARAN	PRAKIRAAN MAJU RENCANA TAHUN 2026		PERANGKAT DAERAH PENANGGUNG JAWAB
							TARGET 2025		PAGU INDIKATIF (Rp)			Bertambah/Berkurang (10-12)	LOKASI	SUMBER DANA	PRIORITAS			TARGET	PAGU INDIKATIF (Rp)	
							SEBELUM	SESUDAH	RKPD 2025	APBD 2025	RKPD PERUBAHAN 2025				NASIONAL	DAERAH				
1	2	3	4	5	6	7	8	9	10	11	12	13	14	15	16	17	18	19	20	21
	3.25.05.2.01.0006	Pengawasan usaha pemasaran hasil perikanan dan/atau usaha pengolahan hasil perikanan sesuai kewenangan kabupaten/kota																		
			Jumlah pelaku usaha pemasaran hasil perikanan dan/atau usaha pengolahan hasil perikanan sesuai kewenangan kabupaten/kota				60 Pelaku Usaha	12 Pelaku Usaha	17.953.000,00	17.953.000,00	12.563.000,00	-5.390.000,00	Kab. Banjar, Semua Kecamatan, Semua Kel/Desa	DANA ALOKASI UMUM (DAU)	Melanjutkan hilirisasi dan mengembangkan industri berbasis sumber daya alam untuk meningkatkan nilai tambah di dalam negeri.	1. Meningkatkan Ekonomi Inklusif berbasis Perikanan, Pertanian dan Pariwisata 1. Meningkatkan Ekonomi Inklusif berbasis Perikanan, Pertanian dan Pariwisata			0,00	DINAS KETAHANAN PANGAN DAN PERIKANAN
	3.25.05.2.01.0007	Pengawasan usaha penangkapan ikan dan/atau usaha pengangkutan ikan sesuai kewenangan kabupaten/kota																		
			Jumlah pelaku usaha penangkapan ikan dan/atau usaha pengangkutan ikan sesuai kewenangan kabupaten/kota				50 Pelaku Usaha	10 Pelaku Usaha	68.123.000,00	85.123.000,00	54.423.000,00	-13.700.000,00	Kab. Banjar, Semua Kecamatan, Semua Kel/Desa	DANA ALOKASI UMUM (DAU)	Melanjutkan hilirisasi dan mengembangkan industri berbasis sumber daya alam untuk meningkatkan nilai tambah di dalam negeri.	1. Meningkatkan Ekonomi Inklusif berbasis Perikanan, Pertanian dan Pariwisata 1. Meningkatkan Ekonomi Inklusif berbasis Perikanan, Pertanian dan Pariwisata			0,00	DINAS KETAHANAN PANGAN DAN PERIKANAN
	3.25.05.2.01.0009	Pembentukan Sumber Daya Manusia Pengawasan sumber daya perikanan																		
			Jumlah Sumber Daya Manusia Pengawasan Sumber daya perikanan yang dibentuk				50 Orang	50 Orang	27.395.000,00	27.395.000,00	21.905.000,00	-5.490.000,00	Kab. Banjar, Semua Kecamatan, Semua Kel/Desa	DANA ALOKASI UMUM (DAU)	Melanjutkan hilirisasi dan mengembangkan industri berbasis sumber daya alam untuk meningkatkan nilai tambah di dalam negeri.	1. Meningkatkan Ekonomi Inklusif berbasis Perikanan, Pertanian dan Pariwisata 1. Meningkatkan Ekonomi Inklusif berbasis Perikanan, Pertanian dan Pariwisata			0,00	DINAS KETAHANAN PANGAN DAN PERIKANAN
4.	**3.25.06**	**PROGRAM PENGOLAHAN DAN PEMASARAN HASIL PERIKANAN**	**Jumlah Produksi Olahan**				**63,40 9,00 kg/kapita/tahun %**	**57500 Kg**	**408.699.600,00**	**408.699.600,00**	**405.385.800,00**	**-408.699.600,00**							**0,00**	
	3.25.06.2.01	Penerbitan Tanda Daftar Usaha Pengolahan Hasil Perikanan bagi Usaha Skala Mikro dan Kecil	*Pelaksanaan Penerbitan Tanda Daftar Usaha Pengolahan Hasil Perikanan bagi Usaha Skala Mikro dan Kecil*				1 Dokumen	1 Dokumen	29.149.900,00	29.149.900,00	10.765.900,00	-18.384.000,00			Melanjutkan hilirisasi dan mengembangkan industri berbasis sumber daya alam untuk meningkatkan nilai tambah di dalam negeri.	- -	Pelaku Usaha Pengolahan dan Masyarakat Kab. Banjar		0,00	DINAS KETAHANAN PANGAN DAN PERIKANAN
	3.25.06.2.01.0005	Penyediaan Data dan Informasi Usaha Pemasaran dan Pengolahan Hasil Perikanan dalam 1 (Satu) Daerah Kabupaten/Kota berdasarkan skala usaha dan risiko																		
			Jumlah Data dan Informasi Usaha Pemasaran dan Pengolahan Hasil Perikanan berdasarkan skala usaha dan risiko				1 Dokumen	1 Dokumen	29.149.900,00	29.149.900,00	10.765.900,00	-18.384.000,00	Kab. Banjar, Semua Kecamatan, Semua Kel/Desa	DANA ALOKASI UMUM (DAU)	Melanjutkan hilirisasi dan mengembangkan industri berbasis sumber daya alam untuk meningkatkan nilai tambah di dalam negeri.	- -			0,00	DINAS KETAHANAN PANGAN DAN PERIKANAN
	3.25.06.2.02	Pembinaan Mutu dan Keamanan Hasil Perikanan bagi Usaha Pengolahan dan Pemasaran Skala Mikro dan Kecil	*Jumlah Pelaku Usaha Pemasaran yang Difasilitasi*				200 Unit Usaha	200 Pelaku Usaha	133.999.900,00	133.999.900,00	122.384.900,00	-11.615.000,00			Melanjutkan hilirisasi dan mengembangkan industri berbasis sumber daya alam untuk meningkatkan nilai tambah di dalam negeri.	1. Meningkatkan Ekonomi Inklusif berbasis Perikanan, Pertanian dan Pariwisata 1. Meningkatkan Ekonomi Inklusif berbasis Perikanan, Pertanian dan Pariwisata	Pelaku Usaha Pengolahan dan Masyarakat Kab. Banjar		0,00	DINAS KETAHANAN PANGAN DAN PERIKANAN
	3.25.06.2.02.0002	Pembinaan terhadap Penerapan Persyaratan Perizinan Berusaha Pada Usaha Pengolahan dan Pemasaran Hasil Perikanan sesuai Skala Usaha dan Risiko																		
			Jumlah Unit Usaha Pengolahan dan Pemasaran Hasil Perikanan yang mendapatkan pembinaan terhadap Penerapan Persyaratan Perizinan Berusaha Pada Usaha Pengolahan dan Pemasaran Hasil Perikanan sesuai Skala Usaha dan Risiko				200 Unit Usaha	200 Unit Usaha	133.999.900,00	133.999.900,00	122.384.900,00	-11.615.000,00	Kab. Banjar, Semua Kecamatan, Semua Kel/Desa	DANA ALOKASI UMUM (DAU)	Melanjutkan hilirisasi dan mengembangkan industri berbasis sumber daya alam untuk meningkatkan nilai tambah di dalam negeri.	1. Meningkatkan Ekonomi Inklusif berbasis Perikanan, Pertanian dan Pariwisata 1. Meningkatkan Ekonomi Inklusif berbasis Perikanan, Pertanian dan Pariwisata			0,00	DINAS KETAHANAN PANGAN DAN PERIKANAN
	3.25.06.2.03	Penyediaan dan Penyaluran Bahan Baku Industri Pengolahan Ikan dalam 1 (Satu) Daerah Kabupaten/ Kota	*Jumlah Pelaku Usaha Pemasaran yang Difasilitasi*				Ton 17845	55 Pelaku Usaha	245.549.800,00	245.549.800,00	272.235.000,00	26.685.200,00			Melanjutkan hilirisasi dan mengembangkan industri berbasis sumber daya alam untuk meningkatkan nilai tambah di dalam negeri.	1. Meningkatkan Ekonomi Inklusif berbasis Perikanan, Pertanian dan Pariwisata 1. Meningkatkan Ekonomi Inklusif berbasis Perikanan, Pertanian dan Pariwisata	Pengolah Hasil Perikanan		0,00	DINAS KETAHANAN PANGAN DAN PERIKANAN
	3.25.06.2.03.0001	Peningkatan Ketersediaan Ikan untuk Konsumsi dan Usaha Pengolahan dalam 1 (Satu) Daerah Kabupaten/Kota																		
			Jumlah Peningkatan Ketersediaan Ikan untuk Konsumsi dan Usaha Pengolahan Dalam 1 (Satu) Daerah Kabupaten/Kota				17845 Ton	42,2 Ton	230.375.800,00	230.375.800,00	188.520.000,00	-41.855.800,00	Kab. Banjar, Semua Kecamatan, Semua Kel/Desa	DANA ALOKASI UMUM (DAU)	Melanjutkan hilirisasi dan mengembangkan industri berbasis sumber daya alam untuk meningkatkan nilai tambah di dalam negeri.	1. Meningkatkan Ekonomi Inklusif berbasis Perikanan, Pertanian dan Pariwisata 1. Meningkatkan Ekonomi Inklusif berbasis Perikanan, Pertanian dan Pariwisata			0,00	DINAS KETAHANAN PANGAN DAN PERIKANAN
	3.25.06.2.03.0002	Pemberian Fasilitas bagi Pelaku Usaha Perikanan Skala Mikro dan Kecil dalam 1 (Satu) Daerah Kabupaten/Kota																		
			Jumlah Pelaku Usaha Perikanan Skala Mikro dan Kecil dalam 1 (Satu) Daerah Kabupaten/Kota yang Terfasilitasi				55 Pelaku Usaha	55 Pelaku Usaha	15.174.000,00	15.174.000,00	83.715.000,00	68.541.000,00	Kab. Banjar, Semua Kecamatan, Semua Kel/Desa	DANA ALOKASI UMUM (DAU)	Melanjutkan hilirisasi dan mengembangkan industri berbasis sumber daya alam untuk meningkatkan nilai tambah di dalam negeri.	1. Meningkatkan Ekonomi Inklusif berbasis Perikanan, Pertanian dan Pariwisata 1. Meningkatkan Ekonomi Inklusif berbasis Perikanan, Pertanian dan Pariwisata			0,00	DINAS KETAHANAN PANGAN DAN PERIKANAN
		DINAS KEPENDUDUKAN DAN PENCATATAN SIPIL							**10.759.589.401,00**	**10.469.489.401,00**	**10.955.224.425,00**	**195.635.024,00**							**11.666.544.101,00**	
	2	**URUSAN PEMERINTAHAN WAJIB YANG TIDAK BERKAITAN DENGAN PELAYANAN DASAR**							**10.759.589.401,00**	**10.469.489.401,00**	**10.955.224.425,00**	**195.635.024,00**							**11.666.544.101,00**	
	2.12	**URUSAN PEMERINTAHAN BIDANG ADMINISTRASI KEPENDUDUKAN DAN PENCATATAN SIPIL**							**10.759.589.401,00**	**10.469.489.401,00**	**10.955.224.425,00**	**195.635.024,00**							**11.666.544.101,00**	

NO	KODE	URUSAN / BIDANG URUSAN / PROGRAM / KEGIATAN / SUB KEGIATAN	INDIKATOR PROGRAM / KEGIATAN / SUB KEGIATAN	TARGET AKHIR PERIODE RENSTRA OPD	REALISASI CAPAIAN RENJA OPD TAHUN 2023	PRAKIRAAN CAPAIAN TARGET RENJA OPD TAHUN 2024	CAPAIAN KINERJA DAN KERANGKA PENDANAAN										KELOMPOK SASARAN	PRAKIRAAN MAJU RENCANA TAHUN 2026		PERANGKAT DAERAH PENANGGUNG JAWAB
							TARGET 2025		PAGU INDIKATIF (Rp)			Bertambah/Berkurang (10-12)	LOKASI	SUMBER DANA	PRIORITAS			TARGET	PAGU INDIKATIF (Rp)	
							SEBELUM	SESUDAH	RKPD 2025	APBD 2025	RKPD PERUBAHAN 2025				NASIONAL	DAERAH				
1	2	3	4	5	6	7	8	9	10	11	12	13	14	15	16	17	18	19	20	21
1.	**2.12.01**	**PROGRAM PENUNJANG URUSAN PEMERINTAHAN DAERAH KABUPATEN/KOTA**	**Indeks Kepatuhan dan Kinerja Intern (IKKI) Disdukcapil**				**78 Indeks**	**92 Indeks**	**10.076.930.201,00**	**9.786.830.201,00**	**10.225.987.025,00**	**720.592.400,00**							**10.797.522.601,00**	
	2.12.01.2.01	Perencanaan, Penganggaran, dan Evaluasi Kinerja Perangkat Daerah	*IKU Perangkat Daerah 1 : Indeks Kepuasan Masyarakat (IKM)* *IKU Perangkat Daerah 2 : Persentase Kepemilikan Dokumen Kependudukan yang Lengkap* *IKU Perangkat Daerah 3 : Predikat SAKIP Perangkat Daerah* *Persentase Dokumen Perencanaan, Anggaran dan Evaluasi Kinerja Perangkat Daerah sesuai ketentuan*				100 persen	100 persen 81 % 94,55 Indeks A -	71.597.000,00	66.935.000,00	52.011.100,00	-19.585.900,00			Memperkuat reformasi politik, hukum dan birokrasi, serta memperkuat pencegahan dan pemberantasan korupsi, narkoba, judi, dan penyeludupan.	4. Optimalisasi Tata Kelola Pemerintahan 4. Optimalisasi Tata Kelola Pemerintahan	Disdukcapil Kabupaten Banjar		66.935.000,00	DINAS KEPENDUDUKAN DAN PENCATATAN SIPIL
	2.12.01.2.01.0001	Penyusunan Dokumen Perencanaan Perangkat Daerah																		
			Jumlah Dokumen Perencanaan Perangkat Daerah				13 Dokumen	13 Dokumen	47.527.000,00	42.865.000,00	34.072.100,00	-13.454.900,00	Kab. Banjar, Martapura, Keraton	DANA ALOKASI UMUM (DAU)	Memperkuat reformasi politik, hukum dan birokrasi, serta memperkuat pencegahan dan pemberantasan korupsi, narkoba, judi, dan penyeludupan.	4. Optimalisasi Tata Kelola Pemerintahan 4. Optimalisasi Tata Kelola Pemerintahan			42.865.000,00	DINAS KEPENDUDUKAN DAN PENCATATAN SIPIL
	2.12.01.2.01.0007	Evaluasi Kinerja Perangkat Daerah																		
			Jumlah Laporan Evaluasi Kinerja Perangkat Daerah				22 Laporan	22 Laporan	17.309.000,00	17.309.000,00	14.432.000,00	-2.877.000,00	Kab. Banjar, Martapura, Keraton	DANA ALOKASI UMUM (DAU)	Memperkuat reformasi politik, hukum dan birokrasi, serta memperkuat pencegahan dan pemberantasan korupsi, narkoba, judi, dan penyeludupan.	4. Optimalisasi Tata Kelola Pemerintahan 4. Optimalisasi Tata Kelola Pemerintahan			17.309.000,00	DINAS KEPENDUDUKAN DAN PENCATATAN SIPIL
	2.12.01.2.01.0008	Penyelenggaraan Walidata Pendukung Statistik Sektoral Daerah																		
			Jumlah Dokumen Hasil Penyelenggaraan Walidata Pendukung Statistik Sektoral Daerah				1 Dokumen	1 Dokumen	3.597.000,00	3.597.000,00	2.315.000,00	-1.282.000,00	Kab. Banjar, Semua Kecamatan, Semua Kel/Desa	DANA ALOKASI UMUM (DAU)	Memperkuat reformasi politik, hukum dan birokrasi, serta memperkuat pencegahan dan pemberantasan korupsi, narkoba, judi, dan penyeludupan.	4. Optimalisasi Tata Kelola Pemerintahan 4. Optimalisasi Tata Kelola Pemerintahan			3.597.000,00	DINAS KEPENDUDUKAN DAN PENCATATAN SIPIL
	2.12.01.2.01.0009	Pelaksanaan Pengumpulan Data Statistik Sektoral Daerah																		
			Jumlah Data Statistik Sektoral Daerah yang Telah Dikumpulkan dan Diperiksa Lingkup Perangkat Daerah				8 Data	20 Data	3.164.000,00	3.164.000,00	1.192.000,00	-1.972.000,00	Kab. Banjar, Semua Kecamatan, Semua Kel/Desa	DANA ALOKASI UMUM (DAU)	Memperkuat reformasi politik, hukum dan birokrasi, serta memperkuat pencegahan dan pemberantasan korupsi, narkoba, judi, dan penyeludupan.	4. Optimalisasi Tata Kelola Pemerintahan 4. Optimalisasi Tata Kelola Pemerintahan			3.164.000,00	DINAS KEPENDUDUKAN DAN PENCATATAN SIPIL
	2.12.01.2.02	Administrasi Keuangan Perangkat Daerah	*IKU Perangkat Daerah 1 : Indeks Kepuasan Masyarakat (IKM)* *IKU Perangkat Daerah 2 : Persentase Kepemilikan Dokumen Kependudukan yang Lengkap* *IKU Perangkat Daerah 3 : Predikat SAKIP Perangkat Daerah* *Persentase Dokumen Keuangan dan Aset Perangkat Daerah sesuai ketentuan*				100 Persen	100 Persen 81 % 94,55 Indeks A -	4.840.719.800,00	4.745.619.800,00	4.724.403.600,00	-116.316.200,00			Memperkuat reformasi politik, hukum dan birokrasi, serta memperkuat pencegahan dan pemberantasan korupsi, narkoba, judi, dan penyeludupan.	4. Optimalisasi Tata Kelola Pemerintahan 4. Optimalisasi Tata Kelola Pemerintahan	ASN dan PTT Disdukcapil Kabupaten Banjar		4.847.400.000,00	DINAS KEPENDUDUKAN DAN PENCATATAN SIPIL
	2.12.01.2.02.0001	Penyediaan Gaji dan Tunjangan ASN																		
			Jumlah Orang yang Menerima Gaji dan Tunjangan ASN				30 Orang/bulan	30 Orang/bulan	4.600.000.000,00	4.504.900.000,00	4.504.900.000,00	-95.100.000,00	Kab. Banjar, Martapura, Keraton	PENDAPATAN ASLI DAERAH (PAD) DANA ALOKASI UMUM (DAU)	Memperkuat reformasi politik, hukum dan birokrasi, serta memperkuat pencegahan dan pemberantasan korupsi, narkoba, judi, dan penyeludupan.	4. Optimalisasi Tata Kelola Pemerintahan 4. Optimalisasi Tata Kelola Pemerintahan			4.600.000.000,00	DINAS KEPENDUDUKAN DAN PENCATATAN SIPIL
	2.12.01.2.02.0003	Pelaksanaan Penatausahaan dan Pengujian/Verifikasi Keuangan SKPD																		
			Jumlah Dokumen Penatausahaan dan Pengujian/Verifikasi Keuangan SKPD				45 Dokumen	45 Dokumen	231.059.800,00	231.059.800,00	211.815.000,00	-19.244.800,00	Kab. Banjar, Martapura, Keraton	DANA ALOKASI UMUM (DAU)	Memperkuat reformasi politik, hukum dan birokrasi, serta memperkuat pencegahan dan pemberantasan korupsi, narkoba, judi, dan penyeludupan.	4. Optimalisasi Tata Kelola Pemerintahan 4. Optimalisasi Tata Kelola Pemerintahan			237.740.000,00	DINAS KEPENDUDUKAN DAN PENCATATAN SIPIL
	2.12.01.2.02.0005	Koordinasi dan Penyusunan Laporan Keuangan Akhir Tahun SKPD																		
			Jumlah Laporan Keuangan Akhir Tahun SKPD dan Laporan Hasil Koordinasi Penyusunan Laporan Keuangan Akhir Tahun SKPD				2 Laporan	2 Laporan	4.200.000,00	4.200.000,00	3.338.400,00	-861.600,00	Kab. Banjar, Martapura, Keraton	DANA ALOKASI UMUM (DAU)	Memperkuat reformasi politik, hukum dan birokrasi, serta memperkuat pencegahan dan pemberantasan korupsi, narkoba, judi, dan penyeludupan.	4. Optimalisasi Tata Kelola Pemerintahan 4. Optimalisasi Tata Kelola Pemerintahan			4.200.000,00	DINAS KEPENDUDUKAN DAN PENCATATAN SIPIL
	2.12.01.2.02.0007	Koordinasi dan Penyusunan Laporan Keuangan Bulanan/ Triwulanan/ Semesteran SKPD																		
			Jumlah Laporan Keuangan Bulanan/ Triwulanan/ Semesteran SKPD dan Laporan Koordinasi Penyusunan Laporan Keuangan Bulanan/Triwulanan/Semesteran SKPD				16 Laporan	16 Laporan	5.460.000,00	5.460.000,00	4.350.200,00	-1.109.800,00	Kab. Banjar, Martapura, Keraton	DANA ALOKASI UMUM (DAU)	Memperkuat reformasi politik, hukum dan birokrasi, serta memperkuat pencegahan dan pemberantasan korupsi, narkoba, judi, dan penyeludupan.	4. Optimalisasi Tata Kelola Pemerintahan 4. Optimalisasi Tata Kelola Pemerintahan			5.460.000,00	DINAS KEPENDUDUKAN DAN PENCATATAN SIPIL

NO	KODE	URUSAN / BIDANG URUSAN / PROGRAM / KEGIATAN / SUB KEGIATAN	INDIKATOR PROGRAM / KEGIATAN / SUB KEGIATAN	TARGET AKHIR PERIODE RENSTRA OPD	REALISASI CAPAIAN RENJA OPD TAHUN 2023	PRAKIRAAN CAPAIAN TARGET RENJA OPD TAHUN 2024	CAPAIAN KINERJA DAN KERANGKA PENDANAAN										KELOMPOK SASARAN	PRAKIRAAN MAJU RENCANA TAHUN 2026		PERANGKAT DAERAH PENANGGUNG JAWAB
							TARGET 2025		PAGU INDIKATIF (Rp)			Bertambah/Berkurang (10-12)	LOKASI	SUMBER DANA	PRIORITAS			TARGET	PAGU INDIKATIF (Rp)	
							SEBELUM	SESUDAH	RKPD 2025	APBD 2025	RKPD PERUBAHAN 2025				NASIONAL	DAERAH				
1	2	3	4	5	6	7	8	9	10	11	12	13	14	15	16	17	18	19	20	21
	2.12.01.2.05	Administrasi Kepegawaian Perangkat Daerah	*IKU Perangkat Daerah 1 : Indeks Kepuasan Masyarakat (IKM)* *IKU Perangkat Daerah 2 : Persentase Kepemilikan Dokumen Kependudukan yang Lengkap* *IKU Perangkat Daerah 3 : Predikat SAKIP Perangkat Daerah* *Persentase administrasi kepegawaian Perangkat Daerah sesuai kebutuhan dan tepat waktu*				100 Persen	100 Persen 81 % 94,55 Indeks A -	100.000.000,00	100.000.000,00	45.000.000,00	-55.000.000,00			Memperkuat reformasi politik, hukum dan birokrasi, serta memperkuat pencegahan dan pemberantasan korupsi, narkoba, judi, dan penyeludupan.	4. Optimalisasi Tata Kelola Pemerintahan 4. Optimalisasi Tata Kelola Pemerintahan	ASN dan PTT Disdukcapil Kabupaten Banjar		100.000.000,00	DINAS KEPENDUDUKAN DAN PENCATATAN SIPIL
	2.12.01.2.05.0011	Bimbingan Teknis Implementasi Peraturan Perundang-Undangan																		
			Jumlah Orang yang Mengikuti Bimbingan Teknis Implementasi Peraturan Perundang-Undangan				10 Orang	10 Orang	100.000.000,00	100.000.000,00	45.000.000,00	-55.000.000,00	Kab. Banjar, Martapura, Keraton	DANA ALOKASI UMUM (DAU)	Memperkuat reformasi politik, hukum dan birokrasi, serta memperkuat pencegahan dan pemberantasan korupsi, narkoba, judi, dan penyeludupan.	4. Optimalisasi Tata Kelola Pemerintahan 4. Optimalisasi Tata Kelola Pemerintahan			100.000.000,00	DINAS KEPENDUDUKAN DAN PENCATATAN SIPIL
	2.12.01.2.06	Administrasi Umum Perangkat Daerah	*IKU Perangkat Daerah 1 : Indeks Kepuasan Masyarakat (IKM)* *IKU Perangkat Daerah 2 : Persentase Kepemilikan Dokumen Kependudukan yang Lengkap* *IKU Perangkat Daerah 3 : Predikat SAKIP Perangkat Daerah* *Persentase terfasilitasinya penyelenggaraan penunjang administrasi perkantoran*				100 Persen	100 Persen 81 % 94,55 Indeks A -	2.230.191.300,00	2.039.853.300,00	2.570.750.224,00	340.558.924,00			Memperkuat reformasi politik, hukum dan birokrasi, serta memperkuat pencegahan dan pemberantasan korupsi, narkoba, judi, dan penyeludupan.	4. Optimalisasi Tata Kelola Pemerintahan 4. Optimalisasi Tata Kelola Pemerintahan	ASN dan PTT Disdukcapil Kabupaten Banjar		2.875.155.500,00	DINAS KEPENDUDUKAN DAN PENCATATAN SIPIL
	2.12.01.2.06.0001	Penyediaan Komponen Instalasi Listrik/Penerangan Bangunan Kantor																		
			Jumlah Paket Komponen Instalasi Listrik/Penerangan Bangunan Kantor yang Disediakan				11 Paket	9 Paket	7.403.000,00	7.403.000,00	7.403.000,00	0,00	Kab. Banjar, Martapura, Keraton	DANA ALOKASI UMUM (DAU)	Memperkuat reformasi politik, hukum dan birokrasi, serta memperkuat pencegahan dan pemberantasan korupsi, narkoba, judi, dan penyeludupan.	4. Optimalisasi Tata Kelola Pemerintahan 4. Optimalisasi Tata Kelola Pemerintahan			7.403.000,00	DINAS KEPENDUDUKAN DAN PENCATATAN SIPIL
	2.12.01.2.06.0002	Penyediaan Peralatan dan Perlengkapan Kantor																		
			Jumlah Paket Peralatan dan Perlengkapan Kantor yang Disediakan				46 Paket	48 Paket	1.065.773.000,00	1.065.773.000,00	1.532.587.724,00	466.814.724,00	Kab. Banjar, Martapura, Keraton	DANA ALOKASI UMUM (DAU)	Memperkuat reformasi politik, hukum dan birokrasi, serta memperkuat pencegahan dan pemberantasan korupsi, narkoba, judi, dan penyeludupan.	4. Optimalisasi Tata Kelola Pemerintahan 4. Optimalisasi Tata Kelola Pemerintahan			1.200.000.000,00	DINAS KEPENDUDUKAN DAN PENCATATAN SIPIL
	2.12.01.2.06.0004	Penyediaan Bahan Logistik Kantor																		
			Jumlah Paket Bahan Logistik Kantor yang Disediakan				86 Paket	77 Paket	70.895.800,00	70.895.800,00	78.587.000,00	7.691.200,00	Kab. Banjar, Martapura, Keraton	DANA ALOKASI UMUM (DAU)	Memperkuat reformasi politik, hukum dan birokrasi, serta memperkuat pencegahan dan pemberantasan korupsi, narkoba, judi, dan penyeludupan.	4. Optimalisasi Tata Kelola Pemerintahan 4. Optimalisasi Tata Kelola Pemerintahan			71.000.000,00	DINAS KEPENDUDUKAN DAN PENCATATAN SIPIL
	2.12.01.2.06.0005	Penyediaan Barang Cetakan dan Penggandaan																		
			Jumlah Paket Barang Cetakan dan Penggandaan yang Disediakan				5 Paket	6 Paket	33.792.500,00	33.792.500,00	143.455.500,00	109.663.000,00	Kab. Banjar, Martapura, Keraton	DANA ALOKASI UMUM (DAU)	Memperkuat reformasi politik, hukum dan birokrasi, serta memperkuat pencegahan dan pemberantasan korupsi, narkoba, judi, dan penyeludupan.	4. Optimalisasi Tata Kelola Pemerintahan 4. Optimalisasi Tata Kelola Pemerintahan			83.792.500,00	DINAS KEPENDUDUKAN DAN PENCATATAN SIPIL
	2.12.01.2.06.0008	Fasilitasi Kunjungan Tamu																		
			Jumlah Laporan Fasilitasi Kunjungan Tamu				12 Laporan	12 Laporan	6.287.000,00	6.287.000,00	6.280.000,00	-7.000,00	Kab. Banjar, Martapura, Keraton	DANA ALOKASI UMUM (DAU)	Memperkuat reformasi politik, hukum dan birokrasi, serta memperkuat pencegahan dan pemberantasan korupsi, narkoba, judi, dan penyeludupan.	4. Optimalisasi Tata Kelola Pemerintahan 4. Optimalisasi Tata Kelola Pemerintahan			6.287.000,00	DINAS KEPENDUDUKAN DAN PENCATATAN SIPIL
	2.12.01.2.06.0009	Penyelenggaraan Rapat Koordinasi dan Konsultasi SKPD																		
			Jumlah Laporan Penyelenggaraan Rapat Koordinasi dan Konsultasi SKPD				12 Laporan	12 Laporan	1.046.040.000,00	855.702.000,00	802.437.000,00	-243.603.000,00	Semua Kota/Kab, Semua Kecamatan, Semua Kel/Desa	DANA ALOKASI UMUM (DAU)	Memperkuat reformasi politik, hukum dan birokrasi, serta memperkuat pencegahan dan pemberantasan korupsi, narkoba, judi, dan penyeludupan.	4. Optimalisasi Tata Kelola Pemerintahan 4. Optimalisasi Tata Kelola Pemerintahan			1.506.673.000,00	DINAS KEPENDUDUKAN DAN PENCATATAN SIPIL
	2.12.01.2.08	Penyediaan Jasa Penunjang Urusan Pemerintahan Daerah	*IKU Perangkat Daerah 1 : Indeks Kepuasan Masyarakat (IKM)* *IKU Perangkat Daerah 2 : Persentase Kepemilikan Dokumen Kependudukan yang Lengkap* *IKU Perangkat Daerah 3 : Predikat SAKIP Perangkat Daerah* *Persentase Jasa Penunjang Urusan Pemerintahan Daerah yang terpenuhi*				100 Persen	100 Persen 81 % 94,55 Indeks A -	2.291.820.101,00	2.291.820.101,00	2.291.220.101,00	-600.000,00			Memperkuat reformasi politik, hukum dan birokrasi, serta memperkuat pencegahan dan pemberantasan korupsi, narkoba, judi, dan penyeludupan.	4. Optimalisasi Tata Kelola Pemerintahan 4. Optimalisasi Tata Kelola Pemerintahan	ASN dan PTT Disdukcapil Kabupaten Banjar		2.291.870.101,00	DINAS KEPENDUDUKAN DAN PENCATATAN SIPIL
	2.12.01.2.08.0001	Penyediaan Jasa Surat Menyurat																		

NO	KODE	URUSAN / BIDANG URUSAN / PROGRAM / KEGIATAN / SUB KEGIATAN	INDIKATOR PROGRAM / KEGIATAN / SUB KEGIATAN	TARGET AKHIR PERIODE RENSTRA OPD	REALISASI CAPAIAN RENJA OPD TAHUN 2023	PRAKIRAAN CAPAIAN TARGET RENJA OPD TAHUN 2024	CAPAIAN KINERJA DAN KERANGKA PENDANAAN										KELOMPOK SASARAN	PRAKIRAAN MAJU RENCANA TAHUN 2026		PERANGKAT DAERAH PENANGGUNG JAWAB
							TARGET 2025		PAGU INDIKATIF (Rp)			Bertambah/Berkurang (10-12)	LOKASI	SUMBER DANA	PRIORITAS			TARGET	PAGU INDIKATIF (Rp)	
							SEBELUM	SESUDAH	RKPD 2025	APBD 2025	RKPD PERUBAHAN 2025				NASIONAL	DAERAH				
1	2	3	4	5	6	7	8	9	10	11	12	13	14	15	16	17	18	19	20	21
			Jumlah Laporan Penyediaan Jasa Surat Menyurat				12 Laporan	12 Laporan	5.650.000,00	5.650.000,00	5.650.000,00	0,00	Kab. Banjar, Martapura, Keraton	DANA ALOKASI UMUM (DAU)	Memperkuat reformasi politik, hukum dan birokrasi, serta memperkuat pencegahan dan pemberantasan korupsi, narkoba, judi, dan penyeludupan.	4. Optimalisasi Tata Kelola Pemerintahan 4. Optimalisasi Tata Kelola Pemerintahan			5.700.000,00	DINAS KEPENDUDUKAN DAN PENCATATAN SIPIL
	2.12.01.2.08.0002	Penyediaan Jasa Komunikasi, Sumber Daya Air dan Listrik																		
			Jumlah Laporan Penyediaan Jasa Komunikasi, Sumber Daya Air dan Listrik yang Disediakan				12 Laporan	12 Laporan	254.840.101,00	254.840.101,00	254.840.101,00	0,00	Kab. Banjar, Martapura, Keraton	DANA ALOKASI UMUM (DAU)	Memperkuat reformasi politik, hukum dan birokrasi, serta memperkuat pencegahan dan pemberantasan korupsi, narkoba, judi, dan penyeludupan.	4. Optimalisasi Tata Kelola Pemerintahan 4. Optimalisasi Tata Kelola Pemerintahan			254.840.101,00	DINAS KEPENDUDUKAN DAN PENCATATAN SIPIL
	2.12.01.2.08.0004	Penyediaan Jasa Pelayanan Umum Kantor																		
			Jumlah Laporan Penyediaan Jasa Pelayanan Umum Kantor yang Disediakan				12 Laporan	12 Laporan	2.031.330.000,00	2.031.330.000,00	2.030.730.000,00	-600.000,00	Kab. Banjar, Martapura, Keraton	DANA ALOKASI UMUM (DAU)	Memperkuat reformasi politik, hukum dan birokrasi, serta memperkuat pencegahan dan pemberantasan korupsi, narkoba, judi, dan penyeludupan.	4. Optimalisasi Tata Kelola Pemerintahan 4. Optimalisasi Tata Kelola Pemerintahan			2.031.330.000,00	DINAS KEPENDUDUKAN DAN PENCATATAN SIPIL
	2.12.01.2.09	Pemeliharaan Barang Milik Daerah Penunjang Urusan Pemerintahan Daerah	*IKU Perangkat Daerah 1 : Indeks Kepuasan Masyarakat (IKM)* *IKU Perangkat Daerah 2 : Persentase Kepemilikan Dokumen Kependudukan yang Lengkap* *IKU Perangkat Daerah 3 : Predikat SAKIP Perangkat Daerah* *Persentase barang milik daerah yang terpelihara sesuai dengan rencana pemeliharaan*				100 Persen	100 Persen 81 % 94,55 Indeks A -	542.602.000,00	542.602.000,00	542.602.000,00	0,00			Memperkuat reformasi politik, hukum dan birokrasi, serta memperkuat pencegahan dan pemberantasan korupsi, narkoba, judi, dan penyeludupan.	4. Optimalisasi Tata Kelola Pemerintahan 4. Optimalisasi Tata Kelola Pemerintahan	ASN dan PTT Disdukcapil Kabupaten Banjar		616.162.000,00	DINAS KEPENDUDUKAN DAN PENCATATAN SIPIL
	2.12.01.2.09.0001	Penyediaan Jasa Pemeliharaan, Biaya Pemeliharaan, dan Pajak Kendaraan Perorangan Dinas atau Kendaraan Dinas Jabatan																		
			Jumlah Kendaraan Perorangan Dinas atau Kendaraan Dinas Jabatan yang Dipelihara dan dibayarkan Pajaknya				1 Unit	1 Unit	42.750.000,00	42.750.000,00	42.750.000,00	0,00	Kab. Banjar, Martapura, Keraton	DANA ALOKASI UMUM (DAU)	Memperkuat reformasi politik, hukum dan birokrasi, serta memperkuat pencegahan dan pemberantasan korupsi, narkoba, judi, dan penyeludupan.	4. Optimalisasi Tata Kelola Pemerintahan 4. Optimalisasi Tata Kelola Pemerintahan			42.750.000,00	DINAS KEPENDUDUKAN DAN PENCATATAN SIPIL
	2.12.01.2.09.0002	Penyediaan Jasa Pemeliharaan, Biaya Pemeliharaan, Pajak dan Perizinan Kendaraan Dinas Operasional atau Lapangan																		
			Jumlah Kendaraan Dinas Operasional atau Lapangan yang Dipelihara dan dibayarkan Pajak dan Perizinannya				24 Unit	21 Unit	368.320.000,00	368.320.000,00	368.320.000,00	0,00	Kab. Banjar, Martapura, Keraton	DANA ALOKASI UMUM (DAU)	Memperkuat reformasi politik, hukum dan birokrasi, serta memperkuat pencegahan dan pemberantasan korupsi, narkoba, judi, dan penyeludupan.	4. Optimalisasi Tata Kelola Pemerintahan 4. Optimalisasi Tata Kelola Pemerintahan			441.880.000,00	DINAS KEPENDUDUKAN DAN PENCATATAN SIPIL
	2.12.01.2.09.0009	Pemeliharaan/Rehabilitasi Gedung Kantor dan Bangunan Lainnya																		
			Jumlah Gedung Kantor dan Bangunan Lainnya yang Dipelihara/Direhabilitasi				3 Unit	3 Unit	55.062.000,00	55.062.000,00	55.062.000,00	0,00	Kab. Banjar, Gambut, Gambut Kab. Banjar, Martapura, Keraton Kab. Banjar, Mataraman, Mataraman	DANA ALOKASI UMUM (DAU)	Memperkuat reformasi politik, hukum dan birokrasi, serta memperkuat pencegahan dan pemberantasan korupsi, narkoba, judi, dan penyeludupan.	4. Optimalisasi Tata Kelola Pemerintahan 4. Optimalisasi Tata Kelola Pemerintahan			55.062.000,00	DINAS KEPENDUDUKAN DAN PENCATATAN SIPIL
	2.12.01.2.09.0011	Pemeliharaan/Rehabilitasi Sarana dan Prasarana Pendukung Gedung Kantor atau Bangunan Lainnya																		
			Jumlah Sarana dan Prasarana Pendukung Gedung Kantor atau Bangunan Lainnya yang Dipelihara/Direhabilitasi				141 Unit	141 Unit	76.470.000,00	76.470.000,00	76.470.000,00	0,00	Kab. Banjar, Gambut, Gambut Kab. Banjar, Martapura, Keraton Kab. Banjar, Mataraman, Mataraman	DANA ALOKASI UMUM (DAU)	Memperkuat reformasi politik, hukum dan birokrasi, serta memperkuat pencegahan dan pemberantasan korupsi, narkoba, judi, dan penyeludupan.	4. Optimalisasi Tata Kelola Pemerintahan 4. Optimalisasi Tata Kelola Pemerintahan			76.470.000,00	DINAS KEPENDUDUKAN DAN PENCATATAN SIPIL
2.	**2.12.02**	**PROGRAM PENDAFTARAN PENDUDUK**	**Persentase Kepemilikan Identitas Kependudukan Digital** **Persentase Kepemilikan Kartu Identitas Anak** **Persentase Perekaman KTP Elektronik**				**100** **56,5** **99,81** **Persen** **Persen** **Persen**	**3,20** **62** **99,99** **Persen** **Persen** **Persen**	**79.421.500,00**	**79.421.500,00**	**153.685.100,00**	**0,00**							**79.421.500,00**	
	2.12.02.2.01	Pelayanan Pendaftaran Penduduk	*IKU Perangkat Daerah 1 : Indeks Kepuasan Masyarakat (IKM)* *IKU Perangkat Daerah 2 : Persentase Kepemilikan Dokumen Kependudukan yang Lengkap* *IKU Perangkat Daerah 3 : Predikat SAKIP Perangkat Daerah* *Persentase Penerbitan Dokumen Pendaftaran Penduduk dari Permohonan Penerbitan Dokumen yang Memenuhi Persyaratan*				100 Persen	100 % 81 % 94,55 Indeks A -	79.421.500,00	79.421.500,00	153.685.100,00	74.263.600,00			Memperkuat reformasi politik, hukum dan birokrasi, serta memperkuat pencegahan dan pemberantasan korupsi, narkoba, judi, dan penyeludupan.	- -	Penduduk Kabupaten Banjar		79.421.500,00	DINAS KEPENDUDUKAN DAN PENCATATAN SIPIL
	2.12.02.2.01.0004	Peningkatan Pelayanan Pendaftaran Penduduk																		
			Jumlah Laporan Hasil Peningkatan Pelayanan Pendaftaran Penduduk				36 Laporan	36 Laporan	67.921.500,00	67.921.500,00	144.084.500,00	76.163.000,00	Kab. Banjar, Semua Kecamatan, Semua Kel/Desa	DANA ALOKASI UMUM (DAU)	Memperkuat reformasi politik, hukum dan birokrasi, serta memperkuat pencegahan dan pemberantasan korupsi, narkoba, judi, dan penyeludupan.	- -			67.921.500,00	DINAS KEPENDUDUKAN DAN PENCATATAN SIPIL
	2.12.02.2.01.0007	Penerbitan Dokumen Atas Hasil Pelaporan Peristiwa Kependudukan																		

NO	KODE	URUSAN / BIDANG URUSAN / PROGRAM / KEGIATAN / SUB KEGIATAN	INDIKATOR PROGRAM / KEGIATAN / SUB KEGIATAN	TARGET AKHIR PERIODE RENSTRA OPD	REALISASI CAPAIAN RENJA OPD TAHUN 2023	PRAKIRAAN CAPAIAN TARGET RENJA OPD TAHUN 2024	CAPAIAN KINERJA DAN KERANGKA PENDANAAN										KELOMPOK SASARAN	PRAKIRAAN MAJU RENCANA TAHUN 2026		PERANGKAT DAERAH PENANGGUNG JAWAB
							TARGET 2025		PAGU INDIKATIF (Rp)			Bertambah/Berkurang (10-12)	LOKASI	SUMBER DANA	PRIORITAS			TARGET	PAGU INDIKATIF (Rp)	
							SEBELUM	SESUDAH	RKPD 2025	APBD 2025	RKPD PERUBAHAN 2025				NASIONAL	DAERAH				
1	2	3	4	5	6	7	8	9	10	11	12	13	14	15	16	17	18	19	20	21
			Jumlah Laporan Penerbitan Dokumen Atas Hasil Pelaporan Peristiwa Kependudukan				24 Laporan	24 Laporan	11.500.000,00	11.500.000,00	9.600.600,00	-1.899.400,00	Kab. Banjar, Martapura, Keraton	DANA ALOKASI UMUM (DAU)	Memperkuat reformasi politik, hukum dan birokrasi, serta memperkuat pencegahan dan pemberantasan korupsi, narkoba, judi, dan penyeludupan.	- -			11.500.000,00	DINAS KEPENDUDUKAN DAN PENCATATAN SIPIL
3.	**2.12.03**	**PROGRAM PENCATATAN SIPIL**	**Persentase Kepemilikan Akta Kematian Persentase Kepemilikan Akta Kelahiran 0-18**				**100 96 Persen Persen**	**100 97,5 Persen Persen**	**263.500.000,00**	**263.500.000,00**	**302.426.600,00**	**16.500.000,00**							**280.000.000,00**	
	2.12.03.2.01	Pelayanan Pencatatan Sipil	*IKU Perangkat Daerah 1 : Indeks Kepuasan Masyarakat (IKM)* *IKU Perangkat Daerah 2 : Persentase Kepemilikan Dokumen Kependudukan yang Lengkap* *IKU Perangkat Daerah 3 : Predikat SAKIP Perangkat Daerah* *Persentase Penerbitan Dokumen Pencatatan Sipil dari Permohonan Penerbitan Dokumen yang Memenuhi Persyaratan*				100 Persen	100 Persen 81 % 94,55 Indeks A -	263.500.000,00	263.500.000,00	302.426.600,00	38.926.600,00			Memperkuat reformasi politik, hukum dan birokrasi, serta memperkuat pencegahan dan pemberantasan korupsi, narkoba, judi, dan penyeludupan.	- -	Penduduk Kabupaten Banjar		280.000.000,00	DINAS KEPENDUDUKAN DAN PENCATATAN SIPIL
	2.12.03.2.01.0001	Pencatatan, Penatausahaan dan Penerbitan Dokumen Atas Pelaporan Peristiwa Penting																		
			Jumlah Dokumen Hasil Pencatatan, Penatausahaan dan Penerbitan Dokumen Atas Pelaporan Peristiwa Penting				758 Dokumen	1200 Dokumen	85.000.000,00	85.000.000,00	69.392.000,00	-15.608.000,00	Kab. Banjar, Semua Kecamatan, Semua Kel/Desa	DANA ALOKASI UMUM (DAU)	Memperkuat reformasi politik, hukum dan birokrasi, serta memperkuat pencegahan dan pemberantasan korupsi, narkoba, judi, dan penyeludupan.	- -			95.000.000,00	DINAS KEPENDUDUKAN DAN PENCATATAN SIPIL
	2.12.03.2.01.0002	Peningkatan dalam Pelayanan Pencatatan Sipil																		
			Jumlah Layanan Pencatatan Sipil yang Ditingkatkan				35000 Layanan	20000 Layanan	178.500.000,00	178.500.000,00	233.034.600,00	54.534.600,00	Kab. Banjar, Semua Kecamatan, Semua Kel/Desa	DANA ALOKASI UMUM (DAU)	Memperkuat reformasi politik, hukum dan birokrasi, serta memperkuat pencegahan dan pemberantasan korupsi, narkoba, judi, dan penyeludupan.	- -			185.000.000,00	DINAS KEPENDUDUKAN DAN PENCATATAN SIPIL
4.	**2.12.04**	**PROGRAM PENGELOLAAN INFORMASI ADMINISTRASI KEPENDUDUKAN**	**Persentase Pengelolaan Pengolahan dan Penyajian Data Kependudukan yang Sesuai Aturan**				**100 Persen**	**100 Persen**	**339.737.700,00**	**339.737.700,00**	**273.125.700,00**	**169.862.300,00**							**509.600.000,00**	
	2.12.04.2.01	Pengumpulan Data Kependudukan dan Pemanfaatan dan Penyajian Database Kependudukan	*IKU Perangkat Daerah 1 : Indeks Kepuasan Masyarakat (IKM)* *IKU Perangkat Daerah 2 : Persentase Kepemilikan Dokumen Kependudukan yang Lengkap* *IKU Perangkat Daerah 3 : Predikat SAKIP Perangkat Daerah* *persentase penyajian data kependudukan skala provinsi dalam satu tahun*				100 Persen	100 Persen 81 % 94,55 Indeks A -	78.362.700,00	78.362.700,00	63.435.200,00	-14.927.500,00			Memperkuat reformasi politik, hukum dan birokrasi, serta memperkuat pencegahan dan pemberantasan korupsi, narkoba, judi, dan penyeludupan.	- -	Instansi dan atau Lembaga Pengguna		95.000.000,00	DINAS KEPENDUDUKAN DAN PENCATATAN SIPIL
	2.12.04.2.01.0001	Pengolahan dan Penyajian Data Kependudukan																		
			Jumlah Dokumen Data Kependudukan yang Diolah dan Disajikan				125 Dokumen	125 Dokumen	78.362.700,00	78.362.700,00	63.435.200,00	-14.927.500,00	Kab. Banjar, Martapura, Keraton	DANA ALOKASI UMUM (DAU)	Memperkuat reformasi politik, hukum dan birokrasi, serta memperkuat pencegahan dan pemberantasan korupsi, narkoba, judi, dan penyeludupan.	- -			95.000.000,00	DINAS KEPENDUDUKAN DAN PENCATATAN SIPIL
	2.12.04.2.02	Penataan Pengelolaan Informasi Administrasi Kependudukan	*IKU Perangkat Daerah 1 : Indeks Kepuasan Masyarakat (IKM)* *IKU Perangkat Daerah 2 : Persentase Kepemilikan Dokumen Kependudukan yang Lengkap* *IKU Perangkat Daerah 3 : Predikat SAKIP Perangkat Daerah* *Persentase titik layanan yang terkoneksi dengan jaringan SIAK*				100 Persen	100 Persen 81 % 94,55 Indeks A -	177.375.000,00	177.375.000,00	152.496.500,00	-24.878.500,00			Memperkuat reformasi politik, hukum dan birokrasi, serta memperkuat pencegahan dan pemberantasan korupsi, narkoba, judi, dan penyeludupan.	- -	Titik Layanan Adminduk		312.850.000,00	DINAS KEPENDUDUKAN DAN PENCATATAN SIPIL
	2.12.04.2.02.0001	Penyusunan Tata Cara Perencanaan, Pelaksanaan, Pemantauan, Evaluasi, Pengendalian, dan Pelaporan Penyelenggaraan Adminduk Terkait Pengelolaan Informasi Administrasi Kependudukan																		
			Jumlah Dokumen Tata Cara Perencanaan, Pelaksanaan, Pemantauan, Evaluasi, Pengendalian, dan Pelaporan Penyelenggaraan Adminduk Terkait Pengelolaan Informasi Administrasi Kependudukan yang Disusun				43 Dokumen	43 Dokumen	177.375.000,00	177.375.000,00	152.496.500,00	-24.878.500,00	Kab. Banjar, Martapura, Keraton	DANA ALOKASI UMUM (DAU)	Memperkuat reformasi politik, hukum dan birokrasi, serta memperkuat pencegahan dan pemberantasan korupsi, narkoba, judi, dan penyeludupan.	- -			312.850.000,00	DINAS KEPENDUDUKAN DAN PENCATATAN SIPIL
	2.12.04.2.03	Penyelenggaraan Pengelolaan Informasi Administrasi Kependudukan	*IKU Perangkat Daerah 1 : Indeks Kepuasan Masyarakat (IKM)* *IKU Perangkat Daerah 2 : Persentase Kepemilikan Dokumen Kependudukan yang Lengkap* *IKU Perangkat Daerah 3 : Predikat SAKIP Perangkat Daerah* *Persentase Data Balikan yang Dilaporkan oleh Lembaga Pengguna* *Persentase Kerjasama Inovasi Pelayanan yang Ditindaklanjuti*				100 Persen	100 Persen 81 % 94,55 Indeks A -	84.000.000,00	84.000.000,00	57.194.000,00	-26.806.000,00			Memperkuat reformasi politik, hukum dan birokrasi, serta memperkuat pencegahan dan pemberantasan korupsi, narkoba, judi, dan penyeludupan.	- -	Masyarakat, Fasilitas Kesehatan, Instansi Vertikal dan Badan Usaha terkait Kerjasama KIA, SKPD Lingkup Pemerintah Kabupaten Banjar		101.750.000,00	DINAS KEPENDUDUKAN DAN PENCATATAN SIPIL
	2.12.04.2.03.0003	Fasilitasi Terkait Pengelolaan Informasi Administrasi Kependudukan																		

NO	KODE	URUSAN / BIDANG URUSAN / PROGRAM / KEGIATAN / SUB KEGIATAN	INDIKATOR PROGRAM / KEGIATAN / SUB KEGIATAN	TARGET AKHIR PERIODE RENSTRA OPD	REALISASI CAPAIAN RENJA OPD TAHUN 2023	PRAKIRAAN CAPAIAN TARGET RENJA OPD TAHUN 2024	CAPAIAN KINERJA DAN KERANGKA PENDANAAN										KELOMPOK SASARAN	PRAKIRAAN MAJU RENCANA TAHUN 2026		PERANGKAT DAERAH PENANGGUNG JAWAB
							TARGET 2025		PAGU INDIKATIF (Rp)			Bertambah/Berkurang (10-12)	LOKASI	SUMBER DANA	PRIORITAS			TARGET	PAGU INDIKATIF (Rp)	
							SEBELUM	SESUDAH	RKPD 2025	APBD 2025	RKPD PERUBAHAN 2025				NASIONAL	DAERAH				
1	2	3	4	5	6	7	8	9	10	11	12	13	14	15	16	17	18	19	20	21
			Jumlah Laporan Hasil Fasilitasi Pengelolaan Informasi Administrasi Kependudukan				36 Laporan	36 Laporan	65.000.000,00	65.000.000,00	41.899.200,00	-23.100.800,00	Kab. Banjar, Martapura, Keraton	DANA ALOKASI UMUM (DAU)	Memperkuat reformasi politik, hukum dan birokrasi, serta memperkuat pencegahan dan pemberantasan korupsi, narkoba, judi, dan penyeludupan.	- -			78.000.000,00	DINAS KEPENDUDUKAN DAN PENCATATAN SIPIL
	2.12.04.2.03.0004	Penyelenggaraan Pemanfaatan Data Kependudukan																		
			Jumlah Dokumen Penyelenggaraan Pemanfaatan Data Kependudukan				25 Dokumen	25 Dokumen	19.000.000,00	19.000.000,00	15.294.800,00	-3.705.200,00	Kab. Banjar, Martapura, Keraton	DANA ALOKASI UMUM (DAU)	Memperkuat reformasi politik, hukum dan birokrasi, serta memperkuat pencegahan dan pemberantasan korupsi, narkoba, judi, dan penyeludupan.	- -			23.750.000,00	DINAS KEPENDUDUKAN DAN PENCATATAN SIPIL
		DINAS PEMBERDAYAAN MASYARAKAT DAN DESA							**184.349.706.116,00**	**198.650.596.495,00**	**216.880.730.651,00**	**32.531.024.535,00**							**181.311.375.518,00**	
	2	**URUSAN PEMERINTAHAN WAJIB YANG TIDAK BERKAITAN DENGAN PELAYANAN DASAR**							**184.349.706.116,00**	**198.650.596.495,00**	**216.880.730.651,00**	**32.531.024.535,00**							**181.311.375.518,00**	
	2.13	**URUSAN PEMERINTAHAN BIDANG PEMBERDAYAAN MASYARAKAT DAN DESA**							**184.349.706.116,00**	**198.650.596.495,00**	**216.880.730.651,00**	**32.531.024.535,00**							**181.311.375.518,00**	
1.	**2.13.01**	**PROGRAM PENUNJANG URUSAN PEMERINTAHAN DAERAH KABUPATEN/KOTA**	**Indeks Kepatuhan dan Kinerja Intern (IKKI) Dinas Pemberdayaan Masyarakat dan Desa**				**78 persen**	**80 %**	**7.501.896.516,00**	**7.403.838.596,00**	**7.672.510.022,00**	**-263.218.339,00**							**7.238.678.177,00**	
	2.13.01.2.01	Perencanaan, Penganggaran, dan Evaluasi Kinerja Perangkat Daerah	*Persentase tersusunnya Jumlah dokumen perencanaan, penganggaran dan evaluasi kinerja perangkat daerah yang tepat waktu*				100 Persen	100 %	100.038.500,00	100.038.500,00	83.893.500,00	-16.145.000,00			Membangun dari desa dan dari bawah untuk pertumbuhan ekonomi, pemerataan ekonomi dan pemberantasan kemiskinan.	2. Meningkatkan Kualitas Sumber Daya Manusia yang berkarakter 2. Meningkatkan Kualitas Sumber Daya Manusia yang berkarakter	Dinas PMD Kab. Banjar		105.000.000,00	DINAS PEMBERDAYAAN MASYARAKAT DAN DESA
	2.13.01.2.01.0001	Penyusunan Dokumen Perencanaan Perangkat Daerah																		
			Jumlah Dokumen Perencanaan Perangkat Daerah				7 Dokumen	7 Dokumen	35.038.500,00	35.038.500,00	35.038.500,00	0,00	Kab. Banjar, Semua Kecamatan, Semua Kel/Desa	DANA BAGI HASIL (DBH)	Membangun dari desa dan dari bawah untuk pertumbuhan ekonomi, pemerataan ekonomi dan pemberantasan kemiskinan.	2. Meningkatkan Kualitas Sumber Daya Manusia yang berkarakter 2. Meningkatkan Kualitas Sumber Daya Manusia yang berkarakter			20.000.000,00	DINAS PEMBERDAYAAN MASYARAKAT DAN DESA
	2.13.01.2.01.0002	Koordinasi dan Penyusunan Dokumen RKA-SKPD																		
			Jumlah Dokumen RKA-SKPD dan Laporan Hasil Koordinasi Penyusunan Dokumen RKA-SKPD				4 Dokumen	4 Dokumen	10.000.000,00	10.000.000,00	7.481.000,00	-2.519.000,00	Kab. Banjar, Semua Kecamatan, Semua Kel/Desa	DANA BAGI HASIL (DBH) DANA ALOKASI UMUM (DAU)	Membangun dari desa dan dari bawah untuk pertumbuhan ekonomi, pemerataan ekonomi dan pemberantasan kemiskinan.	4. Optimalisasi Tata Kelola Pemerintahan 4. Optimalisasi Tata Kelola Pemerintahan			15.000.000,00	DINAS PEMBERDAYAAN MASYARAKAT DAN DESA
	2.13.01.2.01.0005	Koordinasi dan Penyusunan Perubahan DPA- SKPD																		
			Jumlah Dokumen Perubahan DPA-SKPD dan Laporan Hasil Koordinasi Penyusunan Dokumen Perubahan DPA-SKPD				4 Dokumen	4 Dokumen	15.000.000,00	15.000.000,00	2.440.000,00	-12.560.000,00	Kab. Banjar, Semua Kecamatan, Semua Kel/Desa	DANA BAGI HASIL (DBH) DANA ALOKASI UMUM (DAU)	Membangun dari desa dan dari bawah untuk pertumbuhan ekonomi, pemerataan ekonomi dan pemberantasan kemiskinan.	4. Optimalisasi Tata Kelola Pemerintahan 4. Optimalisasi Tata Kelola Pemerintahan			20.000.000,00	DINAS PEMBERDAYAAN MASYARAKAT DAN DESA
	2.13.01.2.01.0006	Koordinasi dan Penyusunan Laporan Capaian Kinerja dan Ikhtisar Realisasi Kinerja SKPD																		
			Jumlah Laporan Capaian Kinerja dan Ikhtisar Realisasi Kinerja SKPD dan Laporan Hasil Koordinasi Penyusunan Laporan Capaian Kinerja dan Ikhtisar Realisasi Kinerja SKPD				3 Laporan	3 Laporan	15.000.000,00	15.000.000,00	13.934.000,00	-1.066.000,00	Kab. Banjar, Semua Kecamatan, Semua Kel/Desa	DANA BAGI HASIL (DBH) DANA ALOKASI UMUM (DAU)	Membangun dari desa dan dari bawah untuk pertumbuhan ekonomi, pemerataan ekonomi dan pemberantasan kemiskinan.	4. Optimalisasi Tata Kelola Pemerintahan 4. Optimalisasi Tata Kelola Pemerintahan			20.000.000,00	DINAS PEMBERDAYAAN MASYARAKAT DAN DESA
	2.13.01.2.01.0007	Evaluasi Kinerja Perangkat Daerah																		
			Jumlah Laporan Evaluasi Kinerja Perangkat Daerah				16 Laporan	16 Laporan	25.000.000,00	25.000.000,00	25.000.000,00	0,00	Kab. Banjar, Semua Kecamatan, Semua Kel/Desa	DANA BAGI HASIL (DBH) DANA ALOKASI UMUM (DAU)	Membangun dari desa dan dari bawah untuk pertumbuhan ekonomi, pemerataan ekonomi dan pemberantasan kemiskinan.	4. Optimalisasi Tata Kelola Pemerintahan 4. Optimalisasi Tata Kelola Pemerintahan			30.000.000,00	DINAS PEMBERDAYAAN MASYARAKAT DAN DESA
	2.13.01.2.02	Administrasi Keuangan Perangkat Daerah	*Tersusunnya dokumen keuangan perangkat daerah tepat waktu dan tepat mutu*				100 %	100 %	4.769.857.920,00	4.856.800.000,00	4.856.326.800,00	86.468.880,00			Membangun dari desa dan dari bawah untuk pertumbuhan ekonomi, pemerataan ekonomi dan pemberantasan kemiskinan.	2. Meningkatkan Kualitas Sumber Daya Manusia yang berkarakter 2. Meningkatkan Kualitas Sumber Daya Manusia yang berkarakter	Dinas PMD Kab. Banjar		4.671.737.556,00	DINAS PEMBERDAYAAN MASYARAKAT DAN DESA
	2.13.01.2.02.0001	Penyediaan Gaji dan Tunjangan ASN																		
			Jumlah Orang yang Menerima Gaji dan Tunjangan ASN				28 Orang/bulan	34 Orang/bulan	4.473.757.920,00	4.560.700.000,00	4.560.700.000,00	86.942.080,00	Kab. Banjar, Semua Kecamatan, Semua Kel/Desa	PENDAPATAN ASLI DAERAH (PAD) DANA ALOKASI UMUM (DAU)	Membangun dari desa dan dari bawah untuk pertumbuhan ekonomi, pemerataan ekonomi dan pemberantasan kemiskinan.	2. Meningkatkan Kualitas Sumber Daya Manusia yang berkarakter 2. Meningkatkan Kualitas Sumber Daya Manusia yang berkarakter			4.449.177.556,00	DINAS PEMBERDAYAAN MASYARAKAT DAN DESA
	2.13.01.2.02.0003	Pelaksanaan Penatausahaan dan Pengujian/Verifikasi Keuangan SKPD																		
			Jumlah Dokumen Penatausahaan dan Pengujian/Verifikasi Keuangan SKPD				12 Dokumen	12 Dokumen	276.100.000,00	276.100.000,00	278.599.800,00	2.499.800,00	Kab. Banjar, Semua Kecamatan, Semua Kel/Desa	DANA BAGI HASIL (DBH)	Membangun dari desa dan dari bawah untuk pertumbuhan ekonomi, pemerataan ekonomi dan pemberantasan kemiskinan.	2. Meningkatkan Kualitas Sumber Daya Manusia yang berkarakter 2. Meningkatkan Kualitas Sumber Daya Manusia yang berkarakter			202.560.000,00	DINAS PEMBERDAYAAN MASYARAKAT DAN DESA
	2.13.01.2.02.0005	Koordinasi dan Penyusunan Laporan Keuangan Akhir Tahun SKPD																		

NO	KODE	URUSAN / BIDANG URUSAN / PROGRAM / KEGIATAN / SUB KEGIATAN	INDIKATOR PROGRAM / KEGIATAN / SUB KEGIATAN	TARGET AKHIR PERIODE RENSTRA OPD	REALISASI CAPAIAN RENJA OPD TAHUN 2023	PRAKIRAAN CAPAIAN TARGET RENJA OPD TAHUN 2024	CAPAIAN KINERJA DAN KERANGKA PENDANAAN										KELOMPOK SASARAN	PRAKIRAAN MAJU RENCANA TAHUN 2026		PERANGKAT DAERAH PENANGGUNG JAWAB
							TARGET 2025		PAGU INDIKATIF (Rp)			Bertambah/Berkurang (10-12)	LOKASI	SUMBER DANA	PRIORITAS			TARGET	PAGU INDIKATIF (Rp)	
							SEBELUM	SESUDAH	RKPD 2025	APBD 2025	RKPD PERUBAHAN 2025				NASIONAL	DAERAH				
1	2	3	4	5	6	7	8	9	10	11	12	13	14	15	16	17	18	19	20	21
			Jumlah Laporan Keuangan Akhir Tahun SKPD dan Laporan Hasil Koordinasi Penyusunan Laporan Keuangan Akhir Tahun SKPD				18 Laporan	2 Laporan	10.000.000,00	10.000.000,00	8.191.000,00	-1.809.000,00	Kab. Banjar, Semua Kecamatan, Semua Kel/Desa	DANA BAGI HASIL (DBH)	Membangun dari desa dan dari bawah untuk pertumbuhan ekonomi, pemerataan ekonomi dan pemberantasan kemiskinan.	2. Meningkatkan Kualitas Sumber Daya Manusia yang berkarakter 2. Meningkatkan Kualitas Sumber Daya Manusia yang berkarakter			10.000.000,00	DINAS PEMBERDAYAAN MASYARAKAT DAN DESA
	2.13.01.2.02.0007	Koordinasi dan Penyusunan Laporan Keuangan Bulanan/ Triwulanan/ Semesteran SKPD																		
			Jumlah Laporan Keuangan Bulanan/ Triwulanan/ Semesteran SKPD dan Laporan Koordinasi Penyusunan Laporan Keuangan Bulanan/Triwulanan/Semesteran SKPD				18 Laporan	18 Laporan	10.000.000,00	10.000.000,00	8.836.000,00	-1.164.000,00	Semua Kota/Kab, Semua Kecamatan, Semua Kel/Desa Kab. Banjar, Semua Kecamatan, Semua Kel/Desa	DANA BAGI HASIL (DBH)	Membangun dari desa dan dari bawah untuk pertumbuhan ekonomi, pemerataan ekonomi dan pemberantasan kemiskinan.	2. Meningkatkan Kualitas Sumber Daya Manusia yang berkarakter 2. Meningkatkan Kualitas Sumber Daya Manusia yang berkarakter			10.000.000,00	DINAS PEMBERDAYAAN MASYARAKAT DAN DESA
	2.13.01.2.05	Administrasi Kepegawaian Perangkat Daerah	*Administrasi Kepegawaian Perangkat Daerah sesuai kebutuhan dan tepat waktu*				100 %	100 %	50.000.000,00	50.000.000,00	40.000.000,00	-10.000.000,00			Membangun dari desa dan dari bawah untuk pertumbuhan ekonomi, pemerataan ekonomi dan pemberantasan kemiskinan.	2. Meningkatkan Kualitas Sumber Daya Manusia yang berkarakter 2. Meningkatkan Kualitas Sumber Daya Manusia yang berkarakter	Dinas PMD Kab. Banjar		45.000.000,00	DINAS PEMBERDAYAAN MASYARAKAT DAN DESA
	2.13.01.2.05.0011	Bimbingan Teknis Implementasi Peraturan Perundang-Undangan																		
			Jumlah Orang yang Mengikuti Bimbingan Teknis Implementasi Peraturan Perundang-Undangan				10 Orang	8 Orang	50.000.000,00	50.000.000,00	40.000.000,00	-10.000.000,00	Kab. Banjar, Semua Kecamatan, Semua Kel/Desa	DANA BAGI HASIL (DBH) DANA ALOKASI UMUM (DAU)	Membangun dari desa dan dari bawah untuk pertumbuhan ekonomi, pemerataan ekonomi dan pemberantasan kemiskinan.	2. Meningkatkan Kualitas Sumber Daya Manusia yang berkarakter 2. Meningkatkan Kualitas Sumber Daya Manusia yang berkarakter			45.000.000,00	DINAS PEMBERDAYAAN MASYARAKAT DAN DESA
	2.13.01.2.06	Administrasi Umum Perangkat Daerah	*Persentase Terfasilitasinya penyelenggaraan penunjang administrasi perkantoran*				100 %	100 %	1.047.610.400,00	862.610.400,00	811.414.400,00	-236.196.000,00			Membangun dari desa dan dari bawah untuk pertumbuhan ekonomi, pemerataan ekonomi dan pemberantasan kemiskinan.	4. Optimalisasi Tata Kelola Pemerintahan 4. Optimalisasi Tata Kelola Pemerintahan	Dinas PMD Kab. Banjar		554.988.000,00	DINAS PEMBERDAYAAN MASYARAKAT DAN DESA
	2.13.01.2.06.0001	Penyediaan Komponen Instalasi Listrik/Penerangan Bangunan Kantor																		
			Jumlah Paket Komponen Instalasi Listrik/Penerangan Bangunan Kantor yang Disediakan				4 Paket	4 Paket	10.498.000,00	10.498.000,00	10.498.000,00	0,00	Kab. Banjar, Semua Kecamatan, Semua Kel/Desa	DANA BAGI HASIL (DBH) DANA ALOKASI UMUM (DAU)	Membangun dari desa dan dari bawah untuk pertumbuhan ekonomi, pemerataan ekonomi dan pemberantasan kemiskinan.	4. Optimalisasi Tata Kelola Pemerintahan 4. Optimalisasi Tata Kelola Pemerintahan			20.472.500,00	DINAS PEMBERDAYAAN MASYARAKAT DAN DESA
	2.13.01.2.06.0003	Penyediaan Peralatan Rumah Tangga																		
			Jumlah Paket Peralatan Rumah Tangga yang Disediakan				4 Paket	4 Paket	10.799.000,00	10.799.000,00	10.799.000,00	0,00	Kab. Banjar, Semua Kecamatan, Semua Kel/Desa	DANA BAGI HASIL (DBH) DANA ALOKASI UMUM (DAU)	Membangun dari desa dan dari bawah untuk pertumbuhan ekonomi, pemerataan ekonomi dan pemberantasan kemiskinan.	4. Optimalisasi Tata Kelola Pemerintahan 4. Optimalisasi Tata Kelola Pemerintahan			23.301.100,00	DINAS PEMBERDAYAAN MASYARAKAT DAN DESA
	2.13.01.2.06.0004	Penyediaan Bahan Logistik Kantor																		
			Jumlah Paket Bahan Logistik Kantor yang Disediakan				4 Paket	4 Paket	24.996.000,00	24.996.000,00	24.996.000,00	0,00	Kab. Banjar, Semua Kecamatan, Semua Kel/Desa	DANA BAGI HASIL (DBH) DANA ALOKASI UMUM (DAU)	Membangun dari desa dan dari bawah untuk pertumbuhan ekonomi, pemerataan ekonomi dan pemberantasan kemiskinan.	4. Optimalisasi Tata Kelola Pemerintahan 4. Optimalisasi Tata Kelola Pemerintahan			40.821.000,00	DINAS PEMBERDAYAAN MASYARAKAT DAN DESA
	2.13.01.2.06.0005	Penyediaan Barang Cetakan dan Penggandaan																		
			Jumlah Paket Barang Cetakan dan Penggandaan yang Disediakan				4 Paket	4 Paket	25.727.400,00	25.727.400,00	32.150.400,00	6.423.000,00	Kab. Banjar, Semua Kecamatan, Semua Kel/Desa	DANA BAGI HASIL (DBH) DANA ALOKASI UMUM (DAU)	Membangun dari desa dan dari bawah untuk pertumbuhan ekonomi, pemerataan ekonomi dan pemberantasan kemiskinan.	4. Optimalisasi Tata Kelola Pemerintahan 4. Optimalisasi Tata Kelola Pemerintahan			30.727.700,00	DINAS PEMBERDAYAAN MASYARAKAT DAN DESA
	2.13.01.2.06.0009	Penyelenggaraan Rapat Koordinasi dan Konsultasi SKPD																		
			Jumlah Laporan Penyelenggaraan Rapat Koordinasi dan Konsultasi SKPD				12 Laporan	12 Laporan	975.590.000,00	790.590.000,00	732.971.000,00	-242.619.000,00	Semua Kota/Kab, Semua Kecamatan, Semua Kel/Desa	DANA BAGI HASIL (DBH)	Membangun dari desa dan dari bawah untuk pertumbuhan ekonomi, pemerataan ekonomi dan pemberantasan kemiskinan.	2. Meningkatkan Kualitas Sumber Daya Manusia yang berkarakter 2. Meningkatkan Kualitas Sumber Daya Manusia yang berkarakter			439.665.700,00	DINAS PEMBERDAYAAN MASYARAKAT DAN DESA
	2.13.01.2.07	Pengadaan Barang Milik Daerah Penunjang Urusan Pemerintah Daerah	*Persentase Pengadaan Barang Milik Daerah sesuai dengan rencana kebutuhan*				100 %	100 %	167.196.000,00	167.196.000,00	632.958.000,00	465.762.000,00			-	- -	Dinas PMD Kab. Banjar		315.412.000,00	DINAS PEMBERDAYAAN MASYARAKAT DAN DESA
	2.13.01.2.07.0006	Pengadaan Peralatan dan Mesin Lainnya																		
			Jumlah Unit Peralatan dan Mesin Lainnya yang Disediakan				43 Unit	65 Unit	167.196.000,00	167.196.000,00	632.958.000,00	465.762.000,00	Kab. Banjar, Semua Kecamatan, Semua Kel/Desa	DANA BAGI HASIL (DBH) DANA ALOKASI UMUM (DAU)	-	- -			315.412.000,00	DINAS PEMBERDAYAAN MASYARAKAT DAN DESA
	2.13.01.2.08	Penyediaan Jasa Penunjang Urusan Pemerintahan Daerah	*Persentase jasa penunjang pelayanan umum kantor yang terpenuhi*				100 %	100 %	970.609.196,00	970.609.196,00	820.020.470,00	-150.588.726,00			-	4. Optimalisasi Tata Kelola Pemerintahan 4. Optimalisasi Tata Kelola Pemerintahan	Dinas PMD Kab. Banjar		1.025.948.289,00	DINAS PEMBERDAYAAN MASYARAKAT DAN DESA
	2.13.01.2.08.0002	Penyediaan Jasa Komunikasi, Sumber Daya Air dan Listrik																		
			Jumlah Laporan Penyediaan Jasa Komunikasi, Sumber Daya Air dan Listrik yang Disediakan				12 Laporan	12 Laporan	274.871.196,00	274.871.196,00	167.220.470,00	-107.650.726,00	Kab. Banjar, Semua Kecamatan, Semua Kel/Desa	DANA BAGI HASIL (DBH) DANA ALOKASI UMUM (DAU)	-	4. Optimalisasi Tata Kelola Pemerintahan 4. Optimalisasi Tata Kelola Pemerintahan			325.998.289,00	DINAS PEMBERDAYAAN MASYARAKAT DAN DESA
	2.13.01.2.08.0004	Penyediaan Jasa Pelayanan Umum Kantor																		
			Jumlah Laporan Penyediaan Jasa Pelayanan Umum Kantor yang Disediakan				13 Laporan	13 Laporan	695.738.000,00	695.738.000,00	652.800.000,00	-42.938.000,00	Kab. Banjar, Semua Kecamatan, Semua Kel/Desa	DANA BAGI HASIL (DBH) DANA ALOKASI UMUM (DAU)	-	2. Meningkatkan Kualitas Sumber Daya Manusia yang berkarakter 2. Meningkatkan Kualitas Sumber Daya Manusia yang berkarakter			699.950.000,00	DINAS PEMBERDAYAAN MASYARAKAT DAN DESA

NO	KODE	URUSAN / BIDANG URUSAN / PROGRAM / KEGIATAN / SUB KEGIATAN	INDIKATOR PROGRAM / KEGIATAN / SUB KEGIATAN	TARGET AKHIR PERIODE RENSTRA OPD	REALISASI CAPAIAN RENJA OPD TAHUN 2023	PRAKIRAAN CAPAIAN TARGET RENJA OPD TAHUN 2024	CAPAIAN KINERJA DAN KERANGKA PENDANAAN										KELOMPOK SASARAN	PRAKIRAAN MAJU RENCANA TAHUN 2026		PERANGKAT DAERAH PENANGGUNG JAWAB
							TARGET 2025		PAGU INDIKATIF (Rp)			Bertambah/Berkurang (10-12)	LOKASI	SUMBER DANA	PRIORITAS			TARGET	PAGU INDIKATIF (Rp)	
							SEBELUM	SESUDAH	RKPD 2025	APBD 2025	RKPD PERUBAHAN 2025				NASIONAL	DAERAH				
1	2	3	4	5	6	7	8	9	10	11	12	13	14	15	16	17	18	19	20	21
	2.13.01.2.09	Pemeliharaan Barang Milik Daerah Penunjang Urusan Pemerintahan Daerah	*Persentase Barang Milik Daerah yang terpelihara sesuai dengan rencana kebutuhan*				100 %	100 %	396.584.500,00	396.584.500,00	427.896.852,00	31.312.352,00			Membangun dari desa dan dari bawah untuk pertumbuhan ekonomi, pemerataan ekonomi dan pemberantasan kemiskinan.	4. Optimalisasi Tata Kelola Pemerintahan 4. Optimalisasi Tata Kelola Pemerintahan	Dinas PMD Kab. Banjar		520.592.332,00	DINAS PEMBERDAYAAN MASYARAKAT DAN DESA
	2.13.01.2.09.0001	Penyediaan Jasa Pemeliharaan, Biaya Pemeliharaan, dan Pajak Kendaraan Perorangan Dinas atau Kendaraan Dinas Jabatan																		
			Jumlah Kendaraan Perorangan Dinas atau Kendaraan Dinas Jabatan yang Dipelihara dan dibayarkan Pajaknya				1 Unit	1 Unit	38.902.500,00	38.902.500,00	38.902.500,00	0,00	Kab. Banjar, Semua Kecamatan, Semua Kel/Desa	DANA BAGI HASIL (DBH) DANA ALOKASI UMUM (DAU)	Membangun dari desa dan dari bawah untuk pertumbuhan ekonomi, pemerataan ekonomi dan pemberantasan kemiskinan.	4. Optimalisasi Tata Kelola Pemerintahan 4. Optimalisasi Tata Kelola Pemerintahan			42.000.000,00	DINAS PEMBERDAYAAN MASYARAKAT DAN DESA
	2.13.01.2.09.0002	Penyediaan Jasa Pemeliharaan, Biaya Pemeliharaan, Pajak dan Perizinan Kendaraan Dinas Operasional atau Lapangan																		
			Jumlah Kendaraan Dinas Operasional atau Lapangan yang Dipelihara dan dibayarkan Pajak dan Perizinannya				24 Unit	27 Unit	235.876.000,00	235.876.000,00	267.188.352,00	31.312.352,00	Kab. Banjar, Semua Kecamatan, Semua Kel/Desa	DANA BAGI HASIL (DBH) DANA ALOKASI UMUM (DAU)	Membangun dari desa dan dari bawah untuk pertumbuhan ekonomi, pemerataan ekonomi dan pemberantasan kemiskinan.	4. Optimalisasi Tata Kelola Pemerintahan 4. Optimalisasi Tata Kelola Pemerintahan			307.792.332,00	DINAS PEMBERDAYAAN MASYARAKAT DAN DESA
	2.13.01.2.09.0006	Pemeliharaan Peralatan dan Mesin Lainnya																		
			Jumlah Peralatan dan Mesin Lainnya yang Dipelihara				36 Unit	36 Unit	53.430.000,00	53.430.000,00	53.430.000,00	0,00	Kab. Banjar, Semua Kecamatan, Semua Kel/Desa	DANA BAGI HASIL (DBH) DANA ALOKASI UMUM (DAU)	Membangun dari desa dan dari bawah untuk pertumbuhan ekonomi, pemerataan ekonomi dan pemberantasan kemiskinan.	4. Optimalisasi Tata Kelola Pemerintahan 4. Optimalisasi Tata Kelola Pemerintahan			70.800.000,00	DINAS PEMBERDAYAAN MASYARAKAT DAN DESA
	2.13.01.2.09.0010	Pemeliharaan/Rehabilitasi Sarana dan Prasarana Gedung Kantor atau Bangunan Lainnya																		
			Jumlah Sarana dan Prasarana Gedung Kantor atau Bangunan Lainnya yang Dipelihara/Direhabilitasi				1 Unit	1 Unit	68.376.000,00	68.376.000,00	68.376.000,00	0,00	Kab. Banjar, Semua Kecamatan, Semua Kel/Desa	DANA BAGI HASIL (DBH) DANA ALOKASI UMUM (DAU)	Membangun dari desa dan dari bawah untuk pertumbuhan ekonomi, pemerataan ekonomi dan pemberantasan kemiskinan.	4. Optimalisasi Tata Kelola Pemerintahan 4. Optimalisasi Tata Kelola Pemerintahan			100.000.000,00	DINAS PEMBERDAYAAN MASYARAKAT DAN DESA
2.	**2.13.02**	**PROGRAM PENATAAN DESA**	**Persentase penataan administrasi batas wilayah desa Persentase desa yang memiliki penataan desa berkualitas**				**13,74 13.74 60 % % %**	**13,74 60 % %**	**258.346.000,00**	**258.346.000,00**	**127.770.000,00**	**-241.473.040,00**							**16.872.960,00**	
	2.13.02.2.01	Penyelenggaraan Penataan Desa	*Persentase desa yang telah menyelesaikan tata wilayah desa*				100 % 60 %	60 %	258.346.000,00	258.346.000,00	127.770.000,00	-130.576.000,00			Membangun dari desa dan dari bawah untuk pertumbuhan ekonomi, pemerataan ekonomi dan pemberantasan kemiskinan.	4. Optimalisasi Tata Kelola Pemerintahan 4. Optimalisasi Tata Kelola Pemerintahan	Dinas PMD Kab. Banjar		16.872.960,00	DINAS PEMBERDAYAAN MASYARAKAT DAN DESA
	2.13.02.2.01.0002	Fasilitasi Tata Wilayah Desa																		
			Jumlah Desa yang Terfasilitasi Penataan Wilayahnya				5 Desa	5 Desa	258.346.000,00	258.346.000,00	127.770.000,00	-130.576.000,00	Kab. Banjar, Semua Kecamatan, Semua Kel/Desa	DANA BAGI HASIL (DBH)	Membangun dari desa dan dari bawah untuk pertumbuhan ekonomi, pemerataan ekonomi dan pemberantasan kemiskinan.	4. Optimalisasi Tata Kelola Pemerintahan 4. Optimalisasi Tata Kelola Pemerintahan			16.872.960,00	DINAS PEMBERDAYAAN MASYARAKAT DAN DESA
3.	**2.13.03**	**PROGRAM PENINGKATAN KERJA SAMA DESA**	**Persentase Desa yang memiliki Produk Unggulan Persentase Desa yang memiliki PADes**				**5.78 %**	**0.72 42.23 % %**	**546.228.000,00**	**563.228.000,00**	**329.748.500,00**	**-431.972.365,00**							**114.255.635,00**	
	2.13.03.2.01	Fasilitasi Kerja Sama antar Desa	*Persentase BUMDES yang berkategori maju Persentase Jumlah Kawasan Perdesaan yang Berkembang Persentase Jumlah Pos Pelayanan Teknologi (Posyantek) yang Produktif*				11.2 % 53.84 % 80 %	1.08 % 1.57 % 74.25 %	546.228.000,00	563.228.000,00	329.748.500,00	-216.479.500,00			Membangun dari desa dan dari bawah untuk pertumbuhan ekonomi, pemerataan ekonomi dan pemberantasan kemiskinan.	2. Meningkatkan Kualitas Sumber Daya Manusia yang berkarakter 2. Meningkatkan Kualitas Sumber Daya Manusia yang berkarakter	Dinas PMD Kab. Banjar		114.255.635,00	DINAS PEMBERDAYAAN MASYARAKAT DAN DESA
	2.13.03.2.01.0001	Fasilitasi Kerja Sama Antar Desa dalam Kabupaten/Kota																		
			Jumlah Dokumen Kerja Sama Antar Desa dalam Kabupaten/Kota				1 Dokumen	1 Dokumen	243.346.000,00	243.346.000,00	147.710.500,00	-95.635.500,00	Kab. Banjar, Semua Kecamatan, Semua Kel/Desa	DANA BAGI HASIL (DBH)	Membangun dari desa dan dari bawah untuk pertumbuhan ekonomi, pemerataan ekonomi dan pemberantasan kemiskinan.	2. Meningkatkan Kualitas Sumber Daya Manusia yang berkarakter 2. Meningkatkan Kualitas Sumber Daya Manusia yang berkarakter			36.102.883,00	DINAS PEMBERDAYAAN MASYARAKAT DAN DESA
	2.13.03.2.01.0002	Fasilitasi Kerja Sama Antar Desa dengan Pihak Ketiga dalam Kabupaten/Kota																		
			Jumlah Dokumen Kerja Sama Antar Desa dengan Pihak Ketiga dalam Kabupaten/Kota				1 Dokumen	1 Dokumen	116.663.000,00	116.663.000,00	61.055.000,00	-55.608.000,00	Kab. Banjar, Semua Kecamatan, Semua Kel/Desa	DANA BAGI HASIL (DBH)	Membangun dari desa dan dari bawah untuk pertumbuhan ekonomi, pemerataan ekonomi dan pemberantasan kemiskinan.	4. Optimalisasi Tata Kelola Pemerintahan 4. Optimalisasi Tata Kelola Pemerintahan			42.000.000,00	DINAS PEMBERDAYAAN MASYARAKAT DAN DESA
	2.13.03.2.01.0003	Fasilitasi Pembangunan Kawasan Perdesaan																		
			Jumlah Dokumen Hasil Fasilitasi Pembangunan Kawasan Perdesaan				1 Dokumen	1 Dokumen	186.219.000,00	203.219.000,00	120.983.000,00	-65.236.000,00	Kab. Banjar, Semua Kecamatan, Semua Kel/Desa	DANA BAGI HASIL (DBH) DANA ALOKASI UMUM (DAU)	Membangun dari desa dan dari bawah untuk pertumbuhan ekonomi, pemerataan ekonomi dan pemberantasan kemiskinan.	2. Meningkatkan Kualitas Sumber Daya Manusia yang berkarakter 2. Meningkatkan Kualitas Sumber Daya Manusia yang berkarakter			36.152.752,00	DINAS PEMBERDAYAAN MASYARAKAT DAN DESA
4.	**2.13.04**	**PROGRAM ADMINISTRASI PEMERINTAHAN DESA**	**Persentase Desa yang melaksanakan tata kelola keuangan dan aset Desa sesuai standar Persentase Aparatur Desa dan Anggota BPD yang ditingkatkan kapasitasnya**				**80.87 %**	**100 19.85 % %**	**172.447.221.700,00**	**184.800.969.999,00**	**203.110.378.399,00**	**402.021.220,00**							**172.849.242.920,00**	

NO	KODE	URUSAN / BIDANG URUSAN / PROGRAM / KEGIATAN / SUB KEGIATAN	INDIKATOR PROGRAM / KEGIATAN / SUB KEGIATAN	TARGET AKHIR PERIODE RENSTRA OPD	REALISASI CAPAIAN RENJA OPD TAHUN 2023	PRAKIRAAN CAPAIAN TARGET RENJA OPD TAHUN 2024	CAPAIAN KINERJA DAN KERANGKA PENDANAAN										KELOMPOK SASARAN	PRAKIRAAN MAJU RENCANA TAHUN 2026		PERANGKAT DAERAH PENANGGUNG JAWAB
							TARGET 2025		PAGU INDIKATIF (Rp)			Bertambah/Berkurang (10-12)	LOKASI	SUMBER DANA	PRIORITAS			TARGET	PAGU INDIKATIF (Rp)	
							SEBELUM	SESUDAH	RKPD 2025	APBD 2025	RKPD PERUBAHAN 2025				NASIONAL	DAERAH				
1	2	3	4	5	6	7	8	9	10	11	12	13	14	15	16	17	18	19	20	21
	2.13.04.2.01	Pembinaan dan Pengawasan Penyelenggaraan Administrasi Pemerintahan Desa	*Persentase Aparatur Pemerintahan Desa yang Kompeten* *Persentase Desa yang memiliki Indeks Desa (ID) dan Profil Desa sesuai standar* *Persentase Desa yang menyampaikan laporan aset desa sesuai standar* *Persentase Desa yang menyampaikan laporan keuangan sesuai standar* *Persentase Desa yang tertib administrasi*				100 % 80 %	100 % 19.85 % 20 % 92.42 %	172.447.221.700,00	184.800.969.999,00	203.110.378.399,00	30.663.156.699,00			Membangun dari desa dan dari bawah untuk pertumbuhan ekonomi, pemerataan ekonomi dan pemberantasan kemiskinan.	2. Meningkatkan Kualitas Sumber Daya Manusia yang berkarakter 2. Meningkatkan Kualitas Sumber Daya Manusia yang berkarakter	Dinas PMD Kab. Banjar		172.849.242.920,00	DINAS PEMBERDAYAAN MASYARAKAT DAN DESA
	2.13.04.2.01.0001	Fasilitasi Penyelenggaraan Administrasi Pemerintahan Desa																		
			Jumlah Dokumen Penyelenggaraan Administrasi Pemerintahan Desa				1053 Dokumen	4 Dokumen	551.000.000,00	653.000.000,00	423.585.000,00	-127.415.000,00	Kab. Banjar, Semua Kecamatan, Semua Kel/Desa	DANA BAGI HASIL (DBH)	Membangun dari desa dan dari bawah untuk pertumbuhan ekonomi, pemerataan ekonomi dan pemberantasan kemiskinan.	2. Meningkatkan Kualitas Sumber Daya Manusia yang berkarakter 2. Meningkatkan Kualitas Sumber Daya Manusia yang berkarakter			150.000.000,00	DINAS PEMBERDAYAAN MASYARAKAT DAN DESA
	2.13.04.2.01.0002	Fasilitasi Penyusunan Produk Hukum Desa																		
			Jumlah Dokumen Hasil Fasilitasi Penyusunan Produk Hukum Desa				277 Dokumen	1 Dokumen	38.450.000,00	38.450.000,00	31.280.000,00	-7.170.000,00	Kab. Banjar, Semua Kecamatan, Semua Kel/Desa	DANA BAGI HASIL (DBH)	Membangun dari desa dan dari bawah untuk pertumbuhan ekonomi, pemerataan ekonomi dan pemberantasan kemiskinan.	2. Meningkatkan Kualitas Sumber Daya Manusia yang berkarakter 2. Meningkatkan Kualitas Sumber Daya Manusia yang berkarakter			100.000.000,00	DINAS PEMBERDAYAAN MASYARAKAT DAN DESA
	2.13.04.2.01.0004	Fasilitasi Pengelolaan Keuangan Desa																		
			Jumlah Dokumen Hasil Fasilitasi Pengelolaan Keuangan Desa				1 Dokumen	1 Dokumen	169.856.515.200,00	182.101.263.499,00	201.002.247.399,00	31.145.732.199,00	Semua Kota/Kab, Semua Kecamatan, Semua Kel/Desa Kab. Banjar, Semua Kecamatan, Semua Kel/Desa	DANA BAGI HASIL (DBH)	Membangun dari desa dan dari bawah untuk pertumbuhan ekonomi, pemerataan ekonomi dan pemberantasan kemiskinan.	2. Meningkatkan Kualitas Sumber Daya Manusia yang berkarakter 2. Meningkatkan Kualitas Sumber Daya Manusia yang berkarakter			170.248.519.200,00	DINAS PEMBERDAYAAN MASYARAKAT DAN DESA
	2.13.04.2.01.0005	Pembinaan Peningkatan Kapasitas Aparatur Pemerintah Desa																		
			Jumlah Aparatur Pemerintah Desa yang Mengikuti Pembinaan Peningkatan Kapasitas				443 Orang	443 Orang	420.364.100,00	420.364.100,00	410.364.100,00	-10.000.000,00	Semua Kota/Kab, Semua Kecamatan, Semua Kel/Desa Kab. Banjar, Semua Kecamatan, Semua Kel/Desa	DANA BAGI HASIL (DBH)	Membangun dari desa dan dari bawah untuk pertumbuhan ekonomi, pemerataan ekonomi dan pemberantasan kemiskinan.	4. Optimalisasi Tata Kelola Pemerintahan 4. Optimalisasi Tata Kelola Pemerintahan			300.000.000,00	DINAS PEMBERDAYAAN MASYARAKAT DAN DESA
	2.13.04.2.01.0008	Pembinaan dan Pemberdayaan BUM Desa dan Lembaga Kerja Sama antar Desa																		
			Jumlah Dokumen Hasil Pembinaan dan Pemberdayaan BUM Desa dan Lembaga Kerja Sama antar Desa				1 Dokumen	1 Dokumen	366.353.400,00	383.353.400,00	272.251.500,00	-94.101.900,00	Kab. Banjar, Semua Kecamatan, Semua Kel/Desa	DANA BAGI HASIL (DBH) DANA ALOKASI UMUM (DAU)	Membangun dari desa dan dari bawah untuk pertumbuhan ekonomi, pemerataan ekonomi dan pemberantasan kemiskinan.	4. Optimalisasi Tata Kelola Pemerintahan 4. Optimalisasi Tata Kelola Pemerintahan			348.715.220,00	DINAS PEMBERDAYAAN MASYARAKAT DAN DESA
	2.13.04.2.01.0009	Penyelenggaraan Pemilihan, Pengangkatan dan Pemberhentian Kepala Desa																		
			Jumlah Laporan Hasil Penyelenggaraan Pemilihan, Pengangkatan dan Pemberhentian Kepala Desa				1 Laporan	1 Laporan	24.000.000,00	24.000.000,00	19.440.000,00	-4.560.000,00	Kab. Banjar, Semua Kecamatan, Semua Kel/Desa	DANA BAGI HASIL (DBH) DANA ALOKASI UMUM (DAU)	Membangun dari desa dan dari bawah untuk pertumbuhan ekonomi, pemerataan ekonomi dan pemberantasan kemiskinan.	4. Optimalisasi Tata Kelola Pemerintahan 4. Optimalisasi Tata Kelola Pemerintahan			150.000.000,00	DINAS PEMBERDAYAAN MASYARAKAT DAN DESA
	2.13.04.2.01.0011	Fasilitasi Penyusunan Profil Desa																		
			Jumlah Dokumen Profil Desa yang tersusun				2 Dokumen	2 Dokumen	179.120.000,00	179.120.000,00	216.200.000,00	37.080.000,00	Semua Kota/Kab, Semua Kecamatan, Semua Kel/Desa Kab. Banjar, Semua Kecamatan, Semua Kel/Desa	DANA BAGI HASIL (DBH)	Membangun dari desa dan dari bawah untuk pertumbuhan ekonomi, pemerataan ekonomi dan pemberantasan kemiskinan.	2. Meningkatkan Kualitas Sumber Daya Manusia yang berkarakter 2. Meningkatkan Kualitas Sumber Daya Manusia yang berkarakter			400.000.000,00	DINAS PEMBERDAYAAN MASYARAKAT DAN DESA
	2.13.04.2.01.0013	Fasilitasi Pengelolaan Aset Desa																		
			Jumlah Dokumen Hasil Fasilitasi Pengelolaan Aset Desa				1 Dokumen	1 Dokumen	434.012.500,00	424.012.500,00	234.364.000,00	-199.648.500,00	Semua Kota/Kab, Semua Kecamatan, Semua Kel/Desa Kab. Banjar, Semua Kecamatan, Semua Kel/Desa	DANA BAGI HASIL (DBH) DANA ALOKASI UMUM (DAU)	Membangun dari desa dan dari bawah untuk pertumbuhan ekonomi, pemerataan ekonomi dan pemberantasan kemiskinan.	4. Optimalisasi Tata Kelola Pemerintahan 4. Optimalisasi Tata Kelola Pemerintahan			102.008.500,00	DINAS PEMBERDAYAAN MASYARAKAT DAN DESA
	2.13.04.2.01.0014	Pembinaan Peningkatan Kapasitas Anggota BPD																		
			Jumlah Anggota BPD yang Mengikuti Pembinaan Peningkatan Kapasitas				280 Orang	280 Orang	138.284.000,00	138.284.000,00	138.283.900,00	-100,00	Kab. Banjar, Semua Kecamatan, Semua Kel/Desa	DANA BAGI HASIL (DBH) DANA ALOKASI UMUM (DAU)	Membangun dari desa dan dari bawah untuk pertumbuhan ekonomi, pemerataan ekonomi dan pemberantasan kemiskinan.	4. Optimalisasi Tata Kelola Pemerintahan 4. Optimalisasi Tata Kelola Pemerintahan			300.000.000,00	DINAS PEMBERDAYAAN MASYARAKAT DAN DESA
	2.13.04.2.01.0015	Fasilitasi Penetapan dan Penegasan Batas Desa																		
			Jumlah Desa yang Difasilitasi dalam Penetapan Dan Penegasan Batas Desa				0 Desa	20 Desa	201.000.000,00	201.000.000,00	130.180.000,00	-70.820.000,00	Kab. Banjar, Semua Kecamatan, Semua Kel/Desa Kab. Banjar, Tatah Makmur, Semua Kel/Desa	DANA BAGI HASIL (DBH)	Membangun dari desa dan dari bawah untuk pertumbuhan ekonomi, pemerataan ekonomi dan pemberantasan kemiskinan.	4. Optimalisasi Tata Kelola Pemerintahan 4. Optimalisasi Tata Kelola Pemerintahan			300.000.000,00	DINAS PEMBERDAYAAN MASYARAKAT DAN DESA
	2.13.04.2.01.0016	Fasilitasi Pembinaan Laporan Kepala Desa																		
			Jumlah Laporan Hasil Fasilitasi Pembinaan Laporan Kepala Desa				277 Laporan	277 Laporan	32.150.000,00	32.150.000,00	26.210.000,00	-5.940.000,00	Kab. Banjar, Semua Kecamatan, Semua Kel/Desa	DANA BAGI HASIL (DBH) DANA ALOKASI UMUM (DAU)	Membangun dari desa dan dari bawah untuk pertumbuhan ekonomi, pemerataan ekonomi dan pemberantasan kemiskinan.	4. Optimalisasi Tata Kelola Pemerintahan 4. Optimalisasi Tata Kelola Pemerintahan			200.000.000,00	DINAS PEMBERDAYAAN MASYARAKAT DAN DESA
	2.13.04.2.01.0018	Fasilitasi Evaluasi Perkembangan Desa serta Lomba Desa dan Kelurahan																		

NO	KODE	URUSAN / BIDANG URUSAN / PROGRAM / KEGIATAN / SUB KEGIATAN	INDIKATOR PROGRAM / KEGIATAN / SUB KEGIATAN	TARGET AKHIR PERIODE RENSTRA OPD	REALISASI CAPAIAN RENJA OPD TAHUN 2023	PRAKIRAAN CAPAIAN TARGET RENJA OPD TAHUN 2024	CAPAIAN KINERJA DAN KERANGKA PENDANAAN										KELOMPOK SASARAN	PRAKIRAAN MAJU RENCANA TAHUN 2026		PERANGKAT DAERAH PENANGGUNG JAWAB
							TARGET 2025		PAGU INDIKATIF (Rp)			Bertambah/Berkurang (10-12)	LOKASI	SUMBER DANA	PRIORITAS			TARGET	PAGU INDIKATIF (Rp)	
							SEBELUM	SESUDAH	RKPD 2025	APBD 2025	RKPD PERUBAHAN 2025				NASIONAL	DAERAH				
1	2	3	4	5	6	7	8	9	10	11	12	13	14	15	16	17	18	19	20	21
			Jumlah Dokumen Hasil Evaluasi Perkembangan Desa serta Lomba Desa dan Kelurahan				2 Dokumen	2 Dokumen	205.972.500,00	205.972.500,00	205.972.500,00	0,00	Kab. Banjar, Semua Kecamatan, Semua Kel/Desa	DANA BAGI HASIL (DBH)	Membangun dari desa dan dari bawah untuk pertumbuhan ekonomi, pemerataan ekonomi dan pemberantasan kemiskinan.	2. Meningkatkan Kualitas Sumber Daya Manusia yang berkarakter 2. Meningkatkan Kualitas Sumber Daya Manusia yang berkarakter			250.000.000,00	DINAS PEMBERDAYAAN MASYARAKAT DAN DESA
5.	**2.13.05**	**PROGRAM PEMBERDAYAAN LEMBAGA KEMASYARAKATAN, LEMBAGA ADAT DAN MASYARAKAT HUKUM ADAT**	**Persentase Lembaga Kemasyarakatan Desa (LKD) dan Lembaga Adat Desa (LAD) yang aktif**				**93.68 %**	**100 %**	**3.596.013.900,00**	**5.624.213.900,00**	**5.640.323.730,00**	**-2.503.688.074,00**							**1.092.325.826,00**	
	2.13.05.2.01	Pemberdayaan Lembaga Kemasyarakatan yang Bergerak di Bidang Pemberdayaan Desa dan Lembaga Adat Tingkat Daerah Kabupaten/Kota serta Pemberdayaan Masyarakat Hukum Adat yang Masyarakat Pelakunya Hukum Adat yang Sama dalam Daerah Kabupaten/Kota	*Persentase Desa yang lembaga kemasyarakatannya diberdayakan* *Persentase terfasilitasinya kegiatan pengembangan kapasitas lembaga masyarakat*				100 % 40 % 86.89 %	100 % 20 %	3.596.013.900,00	5.624.213.900,00	5.640.323.730,00	2.044.309.830,00			Membangun dari desa dan dari bawah untuk pertumbuhan ekonomi, pemerataan ekonomi dan pemberantasan kemiskinan.	4. Optimalisasi Tata Kelola Pemerintahan 4. Optimalisasi Tata Kelola Pemerintahan	Dinas PMD Kab. Banjar		1.092.325.826,00	DINAS PEMBERDAYAAN MASYARAKAT DAN DESA
	2.13.05.2.01.0002	Fasilitasi Penataan, Pemberdayaan dan Pendayagunaan Kelembagaan Lembaga Kemasyarakatan Desa/Kelurahan (RT, RW, PKK, Posyandu, LPM, dan Karang Taruna), Lembaga Adat Desa/Kelurahan dan Masyarakat Hukum Adat																			
			Jumlah Dokumen Hasil Penataan, Pemberdayaan dan Pendayagunaan Kelembagaan Lembaga Kemasyarakatan Desa/Kelurahan (RT, RW, PKK, Posyandu, LPM, dan Karang Taruna), Lembaga Adat Desa/Kelurahan dan Masyarakat Hukum Adat				16 Dokumen	16 Dokumen	2.974.278.900,00	5.002.478.900,00	5.264.241.830,00	2.289.962.930,00	Kab. Banjar, Semua Kecamatan, Semua Kel/Desa	DANA BAGI HASIL (DBH) DANA ALOKASI UMUM (DAU)	Membangun dari desa dan dari bawah untuk pertumbuhan ekonomi, pemerataan ekonomi dan pemberantasan kemiskinan.	4. Optimalisasi Tata Kelola Pemerintahan 4. Optimalisasi Tata Kelola Pemerintahan			943.325.826,00	DINAS PEMBERDAYAAN MASYARAKAT DAN DESA
	2.13.05.2.01.0005	Fasilitasi Pengembangan Usaha Ekonomi Masyarakat dan Pemerintah Desa dalam Meningkatkan Pendapatan Asli Desa																		
			Jumlah Dokumen Hasil Fasilitasi Pengembangan Usaha Ekonomi Masyarakat dan Pemerintah Desa dalam Meningkatkan Pendapatan Asli Desa				1 Dokumen	1 Dokumen	168.835.000,00	168.835.000,00	85.617.000,00	-83.218.000,00	Kab. Banjar, Semua Kecamatan, Semua Kel/Desa	DANA BAGI HASIL (DBH) DANA ALOKASI UMUM (DAU)	Membangun dari desa dan dari bawah untuk pertumbuhan ekonomi, pemerataan ekonomi dan pemberantasan kemiskinan.	4. Optimalisasi Tata Kelola Pemerintahan 4. Optimalisasi Tata Kelola Pemerintahan			69.000.000,00	DINAS PEMBERDAYAAN MASYARAKAT DAN DESA
	2.13.05.2.01.0006	Fasilitasi Pemerintah Desa dalam Pemanfaatan Teknologi Tepat Guna																		
			Jumlah Laporan Hasil Fasilitasi Pemerintah Desa dalam Pemanfaatan Teknologi Tepat Guna				1 Laporan	1 Laporan	272.900.000,00	272.900.000,00	149.703.500,00	-123.196.500,00	Kab. Banjar, Semua Kecamatan, Semua Kel/Desa	DANA BAGI HASIL (DBH) DANA ALOKASI UMUM (DAU)	Membangun dari desa dan dari bawah untuk pertumbuhan ekonomi, pemerataan ekonomi dan pemberantasan kemiskinan.	2. Meningkatkan Kualitas Sumber Daya Manusia yang berkarakter 2. Meningkatkan Kualitas Sumber Daya Manusia yang berkarakter			40.000.000,00	DINAS PEMBERDAYAAN MASYARAKAT DAN DESA
	2.13.05.2.01.0007	Fasilitasi Bulan Bhakti Gotong Royong Masyarakat																		
			Jumlah Laporan Hasil Fasilitasi Bulan Bhakti Gotong Royong Masyarakat				2 Laporan	1 Laporan	180.000.000,00	180.000.000,00	140.761.400,00	-39.238.600,00	Kab. Banjar, Semua Kecamatan, Semua Kel/Desa	DANA BAGI HASIL (DBH)	Membangun dari desa dan dari bawah untuk pertumbuhan ekonomi, pemerataan ekonomi dan pemberantasan kemiskinan.	2. Meningkatkan Kualitas Sumber Daya Manusia yang berkarakter 2. Meningkatkan Kualitas Sumber Daya Manusia yang berkarakter			40.000.000,00	DINAS PEMBERDAYAAN MASYARAKAT DAN DESA
		DINAS PERHUBUNGAN							**16.781.627.699,00**	**21.468.189.787,00**	**24.291.810.769,00**	**7.510.183.070,00**							**22.625.000.000,00**	
	2	**URUSAN PEMERINTAHAN WAJIB YANG TIDAK BERKAITAN DENGAN PELAYANAN DASAR**							**16.781.627.699,00**	**21.468.189.787,00**	**24.291.810.769,00**	**7.510.183.070,00**							**22.625.000.000,00**	
	2.15	**URUSAN PEMERINTAHAN BIDANG PERHUBUNGAN**							**16.781.627.699,00**	**21.468.189.787,00**	**24.291.810.769,00**	**7.510.183.070,00**							**22.625.000.000,00**	
1.	**2.15.01**	**PROGRAM PENUNJANG URUSAN PEMERINTAHAN DAERAH KABUPATEN/KOTA**	**Indeks Kepatuhan dan Kinerja Intern (IKKI) Dinas Perhubungan**				**78 indeks**	**78 indeks**	**10.066.559.973,00**	**10.628.855.301,00**	**10.898.505.301,00**	**563.440.027,00**							**10.630.000.000,00**	
	2.15.01.2.01	Perencanaan, Penganggaran, dan Evaluasi Kinerja Perangkat Daerah	*% Tersusunnya dokumen perencanaan, penganggaran dan evaluasi kinerja perangkat daerah tepat waktu dan tepat mutu*				100 Persen	100 Persen	65.219.700,00	65.219.700,00	57.239.700,00	-7.980.000,00			-	- -	ASN		95.000.000,00	DINAS PERHUBUNGAN
	2.15.01.2.01.0001	Penyusunan Dokumen Perencanaan Perangkat Daerah																		
			Jumlah Dokumen Perencanaan Perangkat Daerah				2 Dokumen	2 Dokumen	8.000.000,00	8.000.000,00	8.000.000,00	0,00	Kab. Banjar, Martapura, Semua Kel/Desa	DANA ALOKASI UMUM (DAU)	-	- -			10.000.000,00	DINAS PERHUBUNGAN
	2.15.01.2.01.0002	Koordinasi dan Penyusunan Dokumen RKA-SKPD																		
			Jumlah Dokumen RKA-SKPD dan Laporan Hasil Koordinasi Penyusunan Dokumen RKA-SKPD				4 Dokumen	4 Dokumen	12.000.000,00	12.000.000,00	11.430.000,00	-570.000,00	Kab. Banjar, Semua Kecamatan, Semua Kel/Desa	DANA ALOKASI UMUM (DAU)	-	- -			15.000.000,00	DINAS PERHUBUNGAN
	2.15.01.2.01.0006	Koordinasi dan Penyusunan Laporan Capaian Kinerja dan Ikhtisar Realisasi Kinerja SKPD																		
			Jumlah Laporan Capaian Kinerja dan Ikhtisar Realisasi Kinerja SKPD dan Laporan Hasil Koordinasi Penyusunan Laporan Capaian Kinerja dan Ikhtisar Realisasi Kinerja SKPD				3 Laporan	3 Laporan	8.619.700,00	8.619.700,00	8.049.700,00	-570.000,00	Kab. Banjar, Semua Kecamatan, Semua Kel/Desa	DANA ALOKASI UMUM (DAU)	-	- -			10.000.000,00	DINAS PERHUBUNGAN
	2.15.01.2.01.0007	Evaluasi Kinerja Perangkat Daerah																		
			Jumlah Laporan Evaluasi Kinerja Perangkat Daerah				4 Laporan	4 Laporan	9.900.000,00	9.900.000,00	8.760.000,00	-1.140.000,00	Kab. Banjar, Semua Kecamatan, Semua Kel/Desa	DANA ALOKASI UMUM (DAU)	-	- -			20.000.000,00	DINAS PERHUBUNGAN
	2.15.01.2.01.0008	Penyelenggaraan Walidata Pendukung Statistik Sektoral Daerah																		
			Jumlah Dokumen Hasil Penyelenggaraan Walidata Pendukung Statistik Sektoral Daerah				1 Dokumen	1 Dokumen	13.350.000,00	13.350.000,00	10.500.000,00	-2.850.000,00	Kab. Banjar, Semua Kecamatan, Semua Kel/Desa	DANA ALOKASI UMUM (DAU)	-	3. Meningkatkan Pemenuhan Layanan Infrastruktur Dasar 3. Meningkatkan Pemenuhan Layanan Infrastruktur Dasar			20.000.000,00	DINAS PERHUBUNGAN
	2.15.01.2.01.0009	Pelaksanaan Pengumpulan Data Statistik Sektoral Daerah																		

NO	KODE	URUSAN / BIDANG URUSAN / PROGRAM / KEGIATAN / SUB KEGIATAN	INDIKATOR PROGRAM / KEGIATAN / SUB KEGIATAN	TARGET AKHIR PERIODE RENSTRA OPD	REALISASI CAPAIAN RENJA OPD TAHUN 2023	PRAKIRAAN CAPAIAN TARGET RENJA OPD TAHUN 2024	CAPAIAN KINERJA DAN KERANGKA PENDANAAN										KELOMPOK SASARAN	PRAKIRAAN MAJU RENCANA TAHUN 2026		PERANGKAT DAERAH PENANGGUNG JAWAB
							TARGET 2025		PAGU INDIKATIF (Rp)			Bertambah/Berkurang (10-12)	LOKASI	SUMBER DANA	PRIORITAS			TARGET	PAGU INDIKATIF (Rp)	
							SEBELUM	SESUDAH	RKPD 2025	APBD 2025	RKPD PERUBAHAN 2025				NASIONAL	DAERAH				
1	2	3	4	5	6	7	8	9	10	11	12	13	14	15	16	17	18	19	20	21
			Jumlah Data Statistik Sektoral Daerah yang Telah Dikumpulkan dan Diperiksa Lingkup Perangkat Daerah				1 Data	1 Data	13.350.000,00	13.350.000,00	10.500.000,00	-2.850.000,00	Kab. Banjar, Semua Kecamatan, Semua Kel/Desa	DANA ALOKASI UMUM (DAU)	-	3. Meningkatkan Pemenuhan Layanan Infrastruktur Dasar 3. Meningkatkan Pemenuhan Layanan Infrastruktur Dasar			20.000.000,00	DINAS PERHUBUNGAN
	2.15.01.2.02	Administrasi Keuangan Perangkat Daerah	*% Terpenuhinya Pelayanan administrasi keuangan perangkat daerah*				100 Persen	100 Persen	6.134.481.772,00	6.280.947.800,00	6.255.837.800,00	121.356.028,00			-	3. Meningkatkan Pemenuhan Layanan Infrastruktur Dasar 3. Meningkatkan Pemenuhan Layanan Infrastruktur Dasar	ASN		6.335.000.000,00	DINAS PERHUBUNGAN
	2.15.01.2.02.0001	Penyediaan Gaji dan Tunjangan ASN																		
			Jumlah Orang yang Menerima Gaji dan Tunjangan ASN				37 Orang/bulan	37 Orang/bulan	5.918.913.972,00	6.030.700.000,00	6.030.700.000,00	111.786.028,00	Kab. Banjar, Semua Kecamatan, Semua Kel/Desa	PENDAPATAN ASLI DAERAH (PAD) DANA ALOKASI UMUM (DAU)	-	3. Meningkatkan Pemenuhan Layanan Infrastruktur Dasar 3. Meningkatkan Pemenuhan Layanan Infrastruktur Dasar			6.200.000.000,00	DINAS PERHUBUNGAN
	2.15.01.2.02.0003	Pelaksanaan Penatausahaan dan Pengujian/Verifikasi Keuangan SKPD																		
			Jumlah Dokumen Penatausahaan dan Pengujian/Verifikasi Keuangan SKPD				500 Dokumen	500 Dokumen	205.560.000,00	240.240.000,00	216.270.000,00	10.710.000,00	Kab. Banjar, Semua Kecamatan, Semua Kel/Desa	DANA ALOKASI UMUM (DAU)	-	3. Meningkatkan Pemenuhan Layanan Infrastruktur Dasar 3. Meningkatkan Pemenuhan Layanan Infrastruktur Dasar			120.000.000,00	DINAS PERHUBUNGAN
	2.15.01.2.02.0005	Koordinasi dan Penyusunan Laporan Keuangan Akhir Tahun SKPD																		
			Jumlah Laporan Keuangan Akhir Tahun SKPD dan Laporan Hasil Koordinasi Penyusunan Laporan Keuangan Akhir Tahun SKPD				1 Laporan	1 Laporan	10.007.800,00	10.007.800,00	8.867.800,00	-1.140.000,00	Kab. Banjar, Semua Kecamatan, Semua Kel/Desa	DANA ALOKASI UMUM (DAU)	-	3. Meningkatkan Pemenuhan Layanan Infrastruktur Dasar 3. Meningkatkan Pemenuhan Layanan Infrastruktur Dasar			15.000.000,00	DINAS PERHUBUNGAN
	2.15.01.2.03	Administrasi Barang Milik Daerah pada Perangkat Daerah	*% Tersusunnya dokumen pengelolaan Barang Milik Daerah tepat waktu*				100 Persen	100 Persen	9.120.000,00	9.120.000,00	7.997.000,00	-1.123.000,00			-	3. Meningkatkan Pemenuhan Layanan Infrastruktur Dasar 3. Meningkatkan Pemenuhan Layanan Infrastruktur Dasar	ASN		15.000.000,00	DINAS PERHUBUNGAN
	2.15.01.2.03.0006	Penatausahaan Barang Milik Daerah pada SKPD																		
			Jumlah Laporan Penatausahaan Barang Milik Daerah pada SKPD				12 Laporan	12 Laporan	9.120.000,00	9.120.000,00	7.997.000,00	-1.123.000,00	Kab. Banjar, Semua Kecamatan, Semua Kel/Desa	DANA ALOKASI UMUM (DAU)	-	3. Meningkatkan Pemenuhan Layanan Infrastruktur Dasar 3. Meningkatkan Pemenuhan Layanan Infrastruktur Dasar			15.000.000,00	DINAS PERHUBUNGAN
	2.15.01.2.05	Administrasi Kepegawaian Perangkat Daerah	*% Administrasi Kepegawaian Perangkat Daerah sesuai kebutuhan dan tepat waktu*				100 Persen	100 Persen	152.760.000,00	152.622.300,00	137.622.300,00	-15.137.700,00			-	3. Meningkatkan Pemenuhan Layanan Infrastruktur Dasar 3. Meningkatkan Pemenuhan Layanan Infrastruktur Dasar	ASN		350.000.000,00	DINAS PERHUBUNGAN
	2.15.01.2.05.0002	Pengadaan Pakaian Dinas beserta Atribut Kelengkapannya																		
			Jumlah Paket Pakaian Dinas beserta Atribut Kelengkapan				108 Paket	108 Paket	77.760.000,00	77.622.300,00	77.622.300,00	-137.700,00	Kab. Banjar, Semua Kecamatan, Semua Kel/Desa	DANA ALOKASI UMUM (DAU)	-	3. Meningkatkan Pemenuhan Layanan Infrastruktur Dasar 3. Meningkatkan Pemenuhan Layanan Infrastruktur Dasar			150.000.000,00	DINAS PERHUBUNGAN
	2.15.01.2.05.0011	Bimbingan Teknis Implementasi Peraturan Perundang-Undangan																		
			Jumlah Orang yang Mengikuti Bimbingan Teknis Implementasi Peraturan Perundang-Undangan				7 Orang	7 Orang	75.000.000,00	75.000.000,00	60.000.000,00	-15.000.000,00	Kab. Banjar, Semua Kecamatan, Semua Kel/Desa	DANA ALOKASI UMUM (DAU)	-	3. Meningkatkan Pemenuhan Layanan Infrastruktur Dasar 3. Meningkatkan Pemenuhan Layanan Infrastruktur Dasar			200.000.000,00	DINAS PERHUBUNGAN
	2.15.01.2.06	Administrasi Umum Perangkat Daerah	*% Terfasilitasinya penyelenggaraan penunjang administrasi perkantoran*				100 Persen	100 Persen	336.878.800,00	336.878.800,00	362.598.800,00	25.720.000,00			-	- -	ASN		480.000.000,00	DINAS PERHUBUNGAN
	2.15.01.2.06.0001	Penyediaan Komponen Instalasi Listrik/Penerangan Bangunan Kantor																		
			Jumlah Paket Komponen Instalasi Listrik/Penerangan Bangunan Kantor yang Disediakan				1 Paket	1 Paket	11.810.000,00	11.810.000,00	11.810.000,00	0,00	Kab. Banjar, Semua Kecamatan, Semua Kel/Desa	DANA ALOKASI UMUM (DAU)	-	- -			15.000.000,00	DINAS PERHUBUNGAN
	2.15.01.2.06.0002	Penyediaan Peralatan dan Perlengkapan Kantor																		
			Jumlah Paket Peralatan dan Perlengkapan Kantor yang Disediakan				1 Paket	1 Paket	71.936.000,00	71.936.000,00	89.603.000,00	17.667.000,00	Kab. Banjar, Semua Kecamatan, Semua Kel/Desa	DANA ALOKASI UMUM (DAU)	-	3. Meningkatkan Pemenuhan Layanan Infrastruktur Dasar 3. Meningkatkan Pemenuhan Layanan Infrastruktur Dasar			100.000.000,00	DINAS PERHUBUNGAN
	2.15.01.2.06.0004	Penyediaan Bahan Logistik Kantor																		
			Jumlah Paket Bahan Logistik Kantor yang Disediakan				2 Paket	2 Paket	25.767.000,00	25.767.000,00	24.602.000,00	-1.165.000,00	Kab. Banjar, Semua Kecamatan, Semua Kel/Desa	DANA ALOKASI UMUM (DAU)	-	- -			30.000.000,00	DINAS PERHUBUNGAN
	2.15.01.2.06.0005	Penyediaan Barang Cetakan dan Penggandaan																		
			Jumlah Paket Barang Cetakan dan Penggandaan yang Disediakan				1 Paket	1 Paket	12.675.800,00	12.675.800,00	13.638.800,00	963.000,00	Kab. Banjar, Semua Kecamatan, Semua Kel/Desa	DANA ALOKASI UMUM (DAU)	-	- -			15.000.000,00	DINAS PERHUBUNGAN
	2.15.01.2.06.0008	Fasilitasi Kunjungan Tamu																		
			Jumlah Laporan Fasilitasi Kunjungan Tamu				12 Laporan	12 Laporan	14.990.000,00	14.990.000,00	11.050.000,00	-3.940.000,00	Kab. Banjar, Semua Kecamatan, Semua Kel/Desa	DANA ALOKASI UMUM (DAU)	-	- -			20.000.000,00	DINAS PERHUBUNGAN
	2.15.01.2.06.0009	Penyelenggaraan Rapat Koordinasi dan Konsultasi SKPD																		
			Jumlah Laporan Penyelenggaraan Rapat Koordinasi dan Konsultasi SKPD				12 Laporan	12 Laporan	199.700.000,00	199.700.000,00	211.895.000,00	12.195.000,00	Kab. Banjar, Semua Kecamatan, Semua Kel/Desa	DANA ALOKASI UMUM (DAU)	-	- -			300.000.000,00	DINAS PERHUBUNGAN

NO	KODE	URUSAN / BIDANG URUSAN / PROGRAM / KEGIATAN / SUB KEGIATAN	INDIKATOR PROGRAM / KEGIATAN / SUB KEGIATAN	TARGET AKHIR PERIODE RENSTRA OPD	REALISASI CAPAIAN RENJA OPD TAHUN 2023	PRAKIRAAN CAPAIAN TARGET RENJA OPD TAHUN 2024	CAPAIAN KINERJA DAN KERANGKA PENDANAAN										KELOMPOK SASARAN	PRAKIRAAN MAJU RENCANA TAHUN 2026		PERANGKAT DAERAH PENANGGUNG JAWAB
							TARGET 2025		PAGU INDIKATIF (Rp)			Bertambah/Berkurang (10-12)	LOKASI	SUMBER DANA	PRIORITAS			TARGET	PAGU INDIKATIF (Rp)	
							SEBELUM	SESUDAH	RKPD 2025	APBD 2025	RKPD PERUBAHAN 2025				NASIONAL	DAERAH				
1	2	3	4	5	6	7	8	9	10	11	12	13	14	15	16	17	18	19	20	21
	2.15.01.2.07	Pengadaan Barang Milik Daerah Penunjang Urusan Pemerintah Daerah	*% Pengadaan Barang Milik Daerah sesuai dengan rencana kebutuhan*				100 Persen	100 Persen	997.295.000,00	1.413.262.000,00	1.533.655.000,00	536.360.000,00			-	3. Meningkatkan Pemenuhan Layanan Infrastruktur Dasar 3. Meningkatkan Pemenuhan Layanan Infrastruktur Dasar	ASN		760.000.000,00	DINAS PERHUBUNGAN
	2.15.01.2.07.0002	Pengadaan Kendaraan Dinas Operasional atau Lapangan																		
			Jumlah Unit Kendaraan Dinas Operasional atau Lapangan yang Disediakan				0 Unit	4 Unit	768.820.000,00	1.184.787.000,00	1.296.834.000,00	528.014.000,00	Kab. Banjar, Semua Kecamatan, Semua Kel/Desa	DANA ALOKASI UMUM (DAU)	-	3. Meningkatkan Pemenuhan Layanan Infrastruktur Dasar 3. Meningkatkan Pemenuhan Layanan Infrastruktur Dasar			500.000.000,00	DINAS PERHUBUNGAN
	2.15.01.2.07.0005	Pengadaan Mebel																		
			Jumlah Paket Mebel yang Disediakan				34 Unit	35 Unit	58.557.000,00	58.557.000,00	66.903.000,00	8.346.000,00	Kab. Banjar, Semua Kecamatan, Semua Kel/Desa	DANA ALOKASI UMUM (DAU)	-	3. Meningkatkan Pemenuhan Layanan Infrastruktur Dasar 3. Meningkatkan Pemenuhan Layanan Infrastruktur Dasar			80.000.000,00	DINAS PERHUBUNGAN
	2.15.01.2.07.0006	Pengadaan Peralatan dan Mesin Lainnya																		
			Jumlah Unit Peralatan dan Mesin Lainnya yang Disediakan				18 Unit	18 Unit	169.918.000,00	169.918.000,00	169.918.000,00	0,00	Kab. Banjar, Semua Kecamatan, Semua Kel/Desa	DANA ALOKASI UMUM (DAU)	-	3. Meningkatkan Pemenuhan Layanan Infrastruktur Dasar 3. Meningkatkan Pemenuhan Layanan Infrastruktur Dasar			180.000.000,00	DINAS PERHUBUNGAN
	2.15.01.2.08	Penyediaan Jasa Penunjang Urusan Pemerintahan Daerah	*Persentase jasa penunjang pelayanan umum kantor yang terpenuhi*				100 Persen	100 Persen	1.804.194.701,00	1.804.194.701,00	1.796.944.701,00	-7.250.000,00			-	- -	ASN		1.900.000.000,00	DINAS PERHUBUNGAN
	2.15.01.2.08.0002	Penyediaan Jasa Komunikasi, Sumber Daya Air dan Listrik																		
			Jumlah Laporan Penyediaan Jasa Komunikasi, Sumber Daya Air dan Listrik yang Disediakan				12 Laporan	12 Laporan	79.949.701,00	79.949.701,00	79.949.701,00	0,00	Kab. Banjar, Semua Kecamatan, Semua Kel/Desa	DANA ALOKASI UMUM (DAU)	-	- -			100.000.000,00	DINAS PERHUBUNGAN
	2.15.01.2.08.0004	Penyediaan Jasa Pelayanan Umum Kantor																		
			Jumlah Laporan Penyediaan Jasa Pelayanan Umum Kantor yang Disediakan				12 Laporan	12 Laporan	1.724.245.000,00	1.724.245.000,00	1.716.995.000,00	-7.250.000,00	Kab. Banjar, Semua Kecamatan, Semua Kel/Desa	DANA ALOKASI UMUM (DAU)	-	- -			1.800.000.000,00	DINAS PERHUBUNGAN
	2.15.01.2.09	Pemeliharaan Barang Milik Daerah Penunjang Urusan Pemerintahan Daerah	*% Terpenuhinya Pelayanan Pemeliharaan Barang Milik Daerah Penunjang Urusan Pemerintahan Daerah*				100 Persen	100 Persen	566.610.000,00	566.610.000,00	746.610.000,00	180.000.000,00			-	3. Meningkatkan Pemenuhan Layanan Infrastruktur Dasar 3. Meningkatkan Pemenuhan Layanan Infrastruktur Dasar	ASN		695.000.000,00	DINAS PERHUBUNGAN
	2.15.01.2.09.0001	Penyediaan Jasa Pemeliharaan, Biaya Pemeliharaan, dan Pajak Kendaraan Perorangan Dinas atau Kendaraan Dinas Jabatan																		
			Jumlah Kendaraan Perorangan Dinas atau Kendaraan Dinas Jabatan yang Dipelihara dan dibayarkan Pajaknya				1 Unit	1 Unit	42.750.000,00	42.750.000,00	42.750.000,00	0,00	Kab. Banjar, Semua Kecamatan, Semua Kel/Desa	DANA ALOKASI UMUM (DAU)	-	3. Meningkatkan Pemenuhan Layanan Infrastruktur Dasar 3. Meningkatkan Pemenuhan Layanan Infrastruktur Dasar			45.000.000,00	DINAS PERHUBUNGAN
	2.15.01.2.09.0002	Penyediaan Jasa Pemeliharaan, Biaya Pemeliharaan, Pajak dan Perizinan Kendaraan Dinas Operasional atau Lapangan																		
			Jumlah Kendaraan Dinas Operasional atau Lapangan yang Dipelihara dan dibayarkan Pajak dan Perizinannya				11 Unit	25 Unit	435.910.000,00	435.910.000,00	615.910.000,00	180.000.000,00	Kab. Banjar, Semua Kecamatan, Semua Kel/Desa	DANA ALOKASI UMUM (DAU)	-	3. Meningkatkan Pemenuhan Layanan Infrastruktur Dasar 3. Meningkatkan Pemenuhan Layanan Infrastruktur Dasar			400.000.000,00	DINAS PERHUBUNGAN
	2.15.01.2.09.0006	Pemeliharaan Peralatan dan Mesin Lainnya																		
			Jumlah Peralatan dan Mesin Lainnya yang Dipelihara				58 Unit	58 Unit	42.870.000,00	42.870.000,00	42.870.000,00	0,00	Kab. Banjar, Semua Kecamatan, Semua Kel/Desa	DANA ALOKASI UMUM (DAU)	-	3. Meningkatkan Pemenuhan Layanan Infrastruktur Dasar 3. Meningkatkan Pemenuhan Layanan Infrastruktur Dasar			50.000.000,00	DINAS PERHUBUNGAN
	2.15.01.2.09.0009	Pemeliharaan/Rehabilitasi Gedung Kantor dan Bangunan Lainnya																		
			Jumlah Gedung Kantor dan Bangunan Lainnya yang Dipelihara/Direhabilitasi				1 Unit	1 Unit	45.080.000,00	45.080.000,00	45.080.000,00	0,00	Kab. Banjar, Semua Kecamatan, Semua Kel/Desa	DANA ALOKASI UMUM (DAU)	-	3. Meningkatkan Pemenuhan Layanan Infrastruktur Dasar 3. Meningkatkan Pemenuhan Layanan Infrastruktur Dasar			200.000.000,00	DINAS PERHUBUNGAN
2.	**2.15.02**	**PROGRAM PENYELENGGARAAN LALU LINTAS DAN ANGKUTAN JALAN (LLAJ)**	**V/C Ratio Jalan di Kabupaten Banjar**				**80 Persen**	**0,55 Indeks**	**5.442.654.526,00**	**9.566.921.286,00**	**11.450.110.368,00**	**4.242.345.474,00**							**9.685.000.000,00**	
	2.15.02.2.02	Penyediaan Perlengkapan Jalan di Jalan Kabupaten/Kota	*Persentase jalan yang memiliki kelengkapan sarpras dalam kondisi baik*				85 Persen	60 Persen	1.018.911.826,00	1.442.798.826,00	1.669.072.126,00	650.160.300,00			Melanjutkan pengembangan infrastruktur dan meningkatkan lapangan kerja yang berkualitas, mendorong kewirausahaan, mengembangkan industri kreatif serta mengembangkan agromaritim industri di sentra produksi melalui peran aktif koperasi.	- -	Masyarakat		1.050.000.000,00	DINAS PERHUBUNGAN
	2.15.02.2.02.0001	Pembangunan Prasarana Jalan di Jalan Kabupaten/Kota																		
			Jumlah Prasarana Jalan di Jalan Kabupaten/Kota yang Terbangun				3 Unit	3 Unit	287.174.000,00	487.174.000,00	399.116.000,00	111.942.000,00	Kab. Banjar, Semua Kecamatan, Semua Kel/Desa	DANA ALOKASI UMUM (DAU)	Melanjutkan pengembangan infrastruktur dan meningkatkan lapangan kerja yang berkualitas, mendorong kewirausahaan, mengembangkan industri kreatif serta mengembangkan agromaritim industri di sentra produksi melalui peran aktif koperasi.	- -			150.000.000,00	DINAS PERHUBUNGAN
	2.15.02.2.02.0002	Penyediaan Perlengkapan Jalan di Jalan Kabupaten/Kota																		

NO	KODE	URUSAN / BIDANG URUSAN / PROGRAM / KEGIATAN / SUB KEGIATAN	INDIKATOR PROGRAM / KEGIATAN / SUB KEGIATAN	TARGET AKHIR PERIODE RENSTRA OPD	REALISASI CAPAIAN RENJA OPD TAHUN 2023	PRAKIRAAN CAPAIAN TARGET RENJA OPD TAHUN 2024	CAPAIAN KINERJA DAN KERANGKA PENDANAAN										KELOMPOK SASARAN	PRAKIRAAN MAJU RENCANA TAHUN 2026		PERANGKAT DAERAH PENANGGUNG JAWAB
							TARGET 2025		PAGU INDIKATIF (Rp)			Bertambah/Berkurang (10-12)	LOKASI	SUMBER DANA	PRIORITAS			TARGET	PAGU INDIKATIF (Rp)	
							SEBELUM	SESUDAH	RKPD 2025	APBD 2025	RKPD PERUBAHAN 2025				NASIONAL	DAERAH				
1	2	3	4	5	6	7	8	9	10	11	12	13	14	15	16	17	18	19	20	21
			Jumlah Perlengkapan Jalan di Jalan Kabupaten/Kota yang Tersedia				115 Unit	145 Unit	601.165.326,00	825.052.326,00	1.085.794.726,00	484.629.400,00	Kab. Banjar, Semua Kecamatan, Semua Kel/Desa	DANA ALOKASI UMUM (DAU)	Melanjutkan pengembangan infrastruktur dan meningkatkan lapangan kerja yang berkualitas, mendorong kewirausahaan, mengembangkan industri kreatif serta mengembangkan agromaritim industri di sentra produksi melalui peran aktif koperasi.	- -			700.000.000,00	DINAS PERHUBUNGAN
	2.15.02.2.02.0003	Rehabilitasi dan Pemeliharaan Prasarana Jalan																		
			Jumlah Prasarana Jalan yang Terehabilitasi dan Terpelihara				2 Unit	2 Unit	47.198.500,00	47.198.500,00	46.617.500,00	-581.000,00	Kab. Banjar, Semua Kecamatan, Semua Kel/Desa	DANA ALOKASI UMUM (DAU)	Melanjutkan pengembangan infrastruktur dan meningkatkan lapangan kerja yang berkualitas, mendorong kewirausahaan, mengembangkan industri kreatif serta mengembangkan agromaritim industri di sentra produksi melalui peran aktif koperasi.	- -			100.000.000,00	DINAS PERHUBUNGAN
	2.15.02.2.02.0004	Rehabilitasi dan Pemeliharaan Perlengkapan Jalan																		
			Jumlah Perlengkapan Jalan yang Terehabilitasi dan Terpelihara				71 Unit	50 Unit	83.374.000,00	83.374.000,00	137.543.900,00	54.169.900,00	Kab. Banjar, Semua Kecamatan, Semua Kel/Desa	DANA ALOKASI UMUM (DAU)	Melanjutkan pengembangan infrastruktur dan meningkatkan lapangan kerja yang berkualitas, mendorong kewirausahaan, mengembangkan industri kreatif serta mengembangkan agromaritim industri di sentra produksi melalui peran aktif koperasi.	- -			100.000.000,00	DINAS PERHUBUNGAN
	2.15.02.2.03	Pengelolaan Terminal Penumpang Tipe C	*Persentase sarpras terminal yang sesuai standar*				68,75 Persen	68,75 Persen	268.274.950,00	268.274.950,00	268.009.550,00	-265.400,00			-	3. Meningkatkan Pemenuhan Layanan Infrastruktur Dasar 3. Meningkatkan Pemenuhan Layanan Infrastruktur Dasar	Masyarakat		170.000.000,00	DINAS PERHUBUNGAN
	2.15.02.2.03.0007	Revitalisasi Terminal Tipe C (Fasilitas Utama dan Penunjang)																		
			Jumlah Terminal yang direvitalisasi (Fasilitas Utama dan Penunjang)				1 Unit	1 Unit	224.287.450,00	224.287.450,00	224.022.050,00	-265.400,00	Kab. Banjar, Semua Kecamatan, Semua Kel/Desa	DANA ALOKASI UMUM (DAU)	-	3. Meningkatkan Pemenuhan Layanan Infrastruktur Dasar 3. Meningkatkan Pemenuhan Layanan Infrastruktur Dasar			100.000.000,00	DINAS PERHUBUNGAN
	2.15.02.2.03.0011	Rehabilitasi dan Pemeliharaan Terminal Tipe C (Fasilitas Utama dan Penunjang)																		
			Jumlah Terminal Tipe C (Fasilitas Utama dan Penunjang) yang terehabilitasi dan terpelihara				4 Unit	4 Unit	43.987.500,00	43.987.500,00	43.987.500,00	0,00	Kab. Banjar, Semua Kecamatan, Semua Kel/Desa	DANA ALOKASI UMUM (DAU)	-	3. Meningkatkan Pemenuhan Layanan Infrastruktur Dasar 3. Meningkatkan Pemenuhan Layanan Infrastruktur Dasar			70.000.000,00	DINAS PERHUBUNGAN
	2.15.02.2.04	Penerbitan Izin Penyelenggaraan dan Pembangunan Fasilitas Parkir	*Persentase Pengawasan Parkir*				100 Persen	100 Persen	117.227.500,00	117.227.500,00	168.162.500,00	50.935.000,00			-	3. Meningkatkan Pemenuhan Layanan Infrastruktur Dasar 3. Meningkatkan Pemenuhan Layanan Infrastruktur Dasar	Masyarakat		250.000.000,00	DINAS PERHUBUNGAN
	2.15.02.2.04.0002	Koordinasi dan Sinkronisasi Pengawasan Pelaksanaan Izin Penyelenggaraan dan Pembangunan Fasilitas Parkir Kewenangan Kabupaten/Kota																		
			Jumlah Laporan Koordinasi dan Sinkronisasi Pengawasan Pelaksanaan Izin Penyelenggaraan dan Terbangunnya Fasilitas Parkir Kewenangan Kabupaten/Kota				12 Laporan	12 Laporan	117.227.500,00	117.227.500,00	168.162.500,00	50.935.000,00	Kab. Banjar, Semua Kecamatan, Semua Kel/Desa	DANA ALOKASI UMUM (DAU)	-	3. Meningkatkan Pemenuhan Layanan Infrastruktur Dasar 3. Meningkatkan Pemenuhan Layanan Infrastruktur Dasar			250.000.000,00	DINAS PERHUBUNGAN
	2.15.02.2.05	Pengujian Berkala Kendaraan Bermotor	*Persentase Transportasi Perhubungan yang Laik Jalan*				100 Persen	80 Persen	1.110.984.640,00	1.271.984.640,00	1.500.312.322,00	389.327.682,00			Melanjutkan pengembangan infrastruktur dan meningkatkan lapangan kerja yang berkualitas, mendorong kewirausahaan, mengembangkan industri kreatif serta mengembangkan agromaritim industri di sentra produksi melalui peran aktif koperasi.	3. Meningkatkan Pemenuhan Layanan Infrastruktur Dasar 3. Meningkatkan Pemenuhan Layanan Infrastruktur Dasar	Masyarakat		2.410.000.000,00	DINAS PERHUBUNGAN
	2.15.02.2.05.0001	Penyediaan Sarana dan Prasarana Pengujian Berkala Kendaraan Bermotor																		
			Jumlah Sarana dan Prasarana Pengujian Berkala Kendaraan Bermotor yang Tersedia				1 Unit	5 Unit	514.791.040,00	649.791.040,00	954.988.040,00	440.197.000,00	Kab. Banjar, Semua Kecamatan, Semua Kel/Desa	DANA ALOKASI UMUM (DAU)	Melanjutkan pengembangan infrastruktur dan meningkatkan lapangan kerja yang berkualitas, mendorong kewirausahaan, mengembangkan industri kreatif serta mengembangkan agromaritim industri di sentra produksi melalui peran aktif koperasi.	3. Meningkatkan Pemenuhan Layanan Infrastruktur Dasar 3. Meningkatkan Pemenuhan Layanan Infrastruktur Dasar			1.560.000.000,00	DINAS PERHUBUNGAN
	2.15.02.2.05.0003	Registrasi Kendaraan Wajib Uji Berkala Kendaraan Bermotor																		

NO	KODE	URUSAN / BIDANG URUSAN / PROGRAM / KEGIATAN / SUB KEGIATAN	INDIKATOR PROGRAM / KEGIATAN / SUB KEGIATAN	TARGET AKHIR PERIODE RENSTRA OPD	REALISASI CAPAIAN RENJA OPD TAHUN 2023	PRAKIRAAN CAPAIAN TARGET RENJA OPD TAHUN 2024	CAPAIAN KINERJA DAN KERANGKA PENDANAAN										KELOMPOK SASARAN	PRAKIRAAN MAJU RENCANA TAHUN 2026		PERANGKAT DAERAH PENANGGUNG JAWAB
							TARGET 2025		PAGU INDIKATIF (Rp)			Bertambah/Berkurang (10-12)	LOKASI	SUMBER DANA	PRIORITAS			TARGET	PAGU INDIKATIF (Rp)	
							SEBELUM	SESUDAH	RKPD 2025	APBD 2025	RKPD PERUBAHAN 2025				NASIONAL	DAERAH				
1	2	3	4	5	6	7	8	9	10	11	12	13	14	15	16	17	18	19	20	21
			Jumlah Kendaraan Wajib Uji Berkala Kendaraan Bermotor yang Terdaftar				6050 Unit	6050 Unit	345.552.200,00	371.552.200,00	359.910.882,00	14.358.682,00	Kab. Banjar, Semua Kecamatan, Semua Kel/Desa	DANA ALOKASI UMUM (DAU)	Melanjutkan pengembangan infrastruktur dan meningkatkan lapangan kerja yang berkualitas, mendorong kewirausahaan, mengembangkan industri kreatif serta mengembangkan agromaritim industri di sentra produksi melalui peran aktif koperasi.	3. Meningkatkan Pemenuhan Layanan Infrastruktur Dasar 3. Meningkatkan Pemenuhan Layanan Infrastruktur Dasar			400.000.000,00	DINAS PERHUBUNGAN
	2.15.02.2.05.0004	Penyediaan Bukti Lulus Uji Pengujian Berkala Kendaraan Bermotor																		
			Jumlah Dokumen Bukti Lulus Uji Pengujian Berkala Kendaraan Bermotor				4000 Dokumen	4500 Dokumen	150.000.000,00	150.000.000,00	112.500.000,00	-37.500.000,00	Kab. Banjar, Semua Kecamatan, Semua Kel/Desa	DANA ALOKASI UMUM (DAU)	Melanjutkan pengembangan infrastruktur dan meningkatkan lapangan kerja yang berkualitas, mendorong kewirausahaan, mengembangkan industri kreatif serta mengembangkan agromaritim industri di sentra produksi melalui peran aktif koperasi.	- -			200.000.000,00	DINAS PERHUBUNGAN
	2.15.02.2.05.0005	Sosialisasi Standar Operasional Prosedur Pengujian Berkala Kendaraan Bermotor																		
			Jumlah LaporanSosialisasi Standar Operasional Prosedur Pengujian Berkala Kendaraan Bermotor				1 Laporan	0 Laporan	27.728.000,00	27.728.000,00	0,00	-27.728.000,00	Kab. Banjar, Semua Kecamatan, Semua Kel/Desa	DANA ALOKASI UMUM (DAU)	Melanjutkan pengembangan infrastruktur dan meningkatkan lapangan kerja yang berkualitas, mendorong kewirausahaan, mengembangkan industri kreatif serta mengembangkan agromaritim industri di sentra produksi melalui peran aktif koperasi.	- -			150.000.000,00	DINAS PERHUBUNGAN
	2.15.02.2.05.0007	Pemeliharaan Sarana dan Prasarana Pengujian Berkala Kendaraan Bermotor																		
			Jumlah Sarana dan Prasarana Pengujian Berkala Kendaraan Bermotor yang Terpelihara				9 Unit	1 Unit	72.913.400,00	72.913.400,00	72.913.400,00	0,00	Kab. Banjar, Semua Kecamatan, Semua Kel/Desa	DANA ALOKASI UMUM (DAU)	Melanjutkan pengembangan infrastruktur dan meningkatkan lapangan kerja yang berkualitas, mendorong kewirausahaan, mengembangkan industri kreatif serta mengembangkan agromaritim industri di sentra produksi melalui peran aktif koperasi.	3. Meningkatkan Pemenuhan Layanan Infrastruktur Dasar 3. Meningkatkan Pemenuhan Layanan Infrastruktur Dasar			100.000.000,00	DINAS PERHUBUNGAN
	2.15.02.2.06	Pelaksanaan Manajemen dan Rekayasa Lalu Lintas untuk Jaringan Jalan Kabupaten/Kota	*Persentase penerapan manajemen dan rekayasa lalu lintas*				0,37 indeks	100 Persen	2.083.549.710,00	2.219.549.710,00	3.382.407.010,00	1.298.857.300,00			-	3. Meningkatkan Pemenuhan Layanan Infrastruktur Dasar 3. Meningkatkan Pemenuhan Layanan Infrastruktur Dasar	Masyarakat		5.260.000.000,00	DINAS PERHUBUNGAN
	2.15.02.2.06.0004	Pengawasan dan Pengendalian Efektivitas Pelaksanaan Kebijakan untuk Jalan Kabupaten/Kota																		
			Jumlah Laporan Pengawasan dan Pengendalian Efektivitas Pelaksanaan Kebijakan untuk Jalan Kabupaten/Kota				2 Laporan	12 Laporan	1.026.512.110,00	1.026.512.110,00	1.216.209.810,00	189.697.700,00	Kab. Banjar, Semua Kecamatan, Semua Kel/Desa	DANA ALOKASI UMUM (DAU)	-	3. Meningkatkan Pemenuhan Layanan Infrastruktur Dasar 3. Meningkatkan Pemenuhan Layanan Infrastruktur Dasar			2.400.000.000,00	DINAS PERHUBUNGAN
	2.15.02.2.06.0014	Sosialisasi Pelaksanaan Manajemen dan Rekayasa Lalu Lintas untuk Jaringan Jalan Kabupaten/Kota																		
			Jumlah Laporan Sosialisasi Pelaksanaan Manajemen dan Rekayasa Lalu Lintas untuk Jaringan Jalan Kabupaten/Kota				2 Dokumen	2 Dokumen	60.000.000,00	196.000.000,00	180.610.000,00	120.610.000,00	Kab. Banjar, Semua Kecamatan, Semua Kel/Desa	DANA ALOKASI UMUM (DAU)	-	- -			100.000.000,00	DINAS PERHUBUNGAN
	2.15.02.2.06.0015	Forum Lalu Lintas dan Angkutan Jalan untuk Jaringan Jalan Kabupaten/Kota																		
			Jumlah laporan Forum Lalu Lintas dan Angkutan Jalan untuk Jaringan Jalan Kabupaten/Kota				2 Laporan	2 Laporan	34.040.000,00	34.040.000,00	19.240.000,00	-14.800.000,00	Kab. Banjar, Semua Kecamatan, Semua Kel/Desa	DANA ALOKASI UMUM (DAU)	-	3. Meningkatkan Pemenuhan Layanan Infrastruktur Dasar 3. Meningkatkan Pemenuhan Layanan Infrastruktur Dasar			60.000.000,00	DINAS PERHUBUNGAN
	2.15.02.2.06.0016	Pengadaan dan Pemasangan Perlengkapan Jalan dalam rangka Manajemen dan Rekayasa Lalu Lintas																		
			Jumlah Perlengkapan Jalan dalam Rangka Manajemen dan Rekayasa Lalu Lintas yang dilaksanakan pengadaan dan Pemasangan				4 Dokumen	6 Dokumen	707.791.800,00	707.791.800,00	1.760.255.200,00	1.052.463.400,00	Kab. Banjar, Semua Kecamatan, Semua Kel/Desa	DANA ALOKASI UMUM (DAU)	-	- -			1.200.000.000,00	DINAS PERHUBUNGAN
	2.15.02.2.06.0017	Penataan Manajemen dan Rekayasa Lalu Lintas untuk Jaringan Jalan Kabupaten/Kota																		
			Jumlah laporan pelaksanaan Penataan Manajemen dan Rekayasa Lalu Lintas Untuk Jaringan Jalan Kabupaten/Provinsi				5 Laporan	4 Laporan	255.205.800,00	255.205.800,00	206.092.000,00	-49.113.800,00	Kab. Banjar, Semua Kecamatan, Semua Kel/Desa	DANA ALOKASI UMUM (DAU)	-	3. Meningkatkan Pemenuhan Layanan Infrastruktur Dasar 3. Meningkatkan Pemenuhan Layanan Infrastruktur Dasar			1.500.000.000,00	DINAS PERHUBUNGAN
	2.15.02.2.07	Persetujuan Hasil Analisis Dampak Lalu Lintas (Andalalin) untuk Jalan Kabupaten/Kota	*Persentase objek wajib andalalin yang mematuhi peraturan andalalin*				80 Persen	72,5 Persen	18.314.000,00	18.314.000,00	8.607.000,00	-9.707.000,00			-	3. Meningkatkan Pemenuhan Layanan Infrastruktur Dasar 3. Meningkatkan Pemenuhan Layanan Infrastruktur Dasar	-		35.000.000,00	DINAS PERHUBUNGAN
	2.15.02.2.07.0003	Koordinasi dan Sinkronisasi Penilaian Hasil Andalalin																		
			Jumlah Laporan Koordinasi dan Sinkronisasi Penilaian Hasil Andalalin				1 Laporan	1 Laporan	4.876.000,00	4.876.000,00	3.305.000,00	-1.571.000,00	Kab. Banjar, Semua Kecamatan, Semua Kel/Desa	DANA ALOKASI UMUM (DAU)	-	3. Meningkatkan Pemenuhan Layanan Infrastruktur Dasar 3. Meningkatkan Pemenuhan Layanan Infrastruktur Dasar			10.000.000,00	DINAS PERHUBUNGAN
	2.15.02.2.07.0006	Pengawasan Pelaksanaan Rekomendasi Persetujuan Teknis Andalalin																		

NO	KODE	URUSAN / BIDANG URUSAN / PROGRAM / KEGIATAN / SUB KEGIATAN	INDIKATOR PROGRAM / KEGIATAN / SUB KEGIATAN	TARGET AKHIR PERIODE RENSTRA OPD	REALISASI CAPAIAN RENJA OPD TAHUN 2023	PRAKIRAAN CAPAIAN TARGET RENJA OPD TAHUN 2024	CAPAIAN KINERJA DAN KERANGKA PENDANAAN										KELOMPOK SASARAN	PRAKIRAAN MAJU RENCANA TAHUN 2026		PERANGKAT DAERAH PENANGGUNG JAWAB
							TARGET 2025		PAGU INDIKATIF (Rp)			Bertambah/Berkurang (10-12)	LOKASI	SUMBER DANA	PRIORITAS			TARGET	PAGU INDIKATIF (Rp)	
							SEBELUM	SESUDAH	RKPD 2025	APBD 2025	RKPD PERUBAHAN 2025				NASIONAL	DAERAH				
1	2	3	4	5	6	7	8	9	10	11	12	13	14	15	16	17	18	19	20	21
			Jumlah laporan Rekomendasi Persetujuan Teknis Andalalin yang terawasi				2 Laporan	2 Laporan	13.438.000,00	13.438.000,00	5.302.000,00	-8.136.000,00	Kab. Banjar, Semua Kecamatan, Semua Kel/Desa	DANA ALOKASI UMUM (DAU)	-	- -			25.000.000,00	DINAS PERHUBUNGAN
	2.15.02.2.08	Audit dan Inspeksi Keselamatan LLAJ di Jalan	*Persentase Ketaatan Pengguna Jalan*				86,67 Persen	85,5 Persen	31.158.000,00	31.158.000,00	14.340.000,00	-16.818.000,00			-	3. Meningkatkan Pemenuhan Layanan Infrastruktur Dasar 3. Meningkatkan Pemenuhan Layanan Infrastruktur Dasar	Masyarakat		60.000.000,00	DINAS PERHUBUNGAN
	2.15.02.2.08.0007	Pelaksanaan Inspeksi, Audit dan Pemantauan Sistem Manajemen Keselamatan Perusahaan Angkutan Umum																		
			Jumlah laporan Inspeksi, Audit dan Pemantauan Sistem Manajemen Keselamatan Perusahaan Angkutan Umum				2 Laporan	2 Laporan	31.158.000,00	31.158.000,00	14.340.000,00	-16.818.000,00	Kab. Banjar, Semua Kecamatan, Semua Kel/Desa	DANA ALOKASI UMUM (DAU)	-	3. Meningkatkan Pemenuhan Layanan Infrastruktur Dasar 3. Meningkatkan Pemenuhan Layanan Infrastruktur Dasar			60.000.000,00	DINAS PERHUBUNGAN
	2.15.02.2.14	Penerbitan Izin Penyelenggaraan Angkutan Orang dalam Trayek Lintas Daerah Kabupaten/Kota dalam 1 (Satu) Daerah Kabupaten/Kota	*Persentase angkutan feeder*				62,50 Persen	63,33 Persen	694.233.900,00	4.097.613.660,00	4.344.199.860,00	3.649.965.960,00			-	3. Meningkatkan Pemenuhan Layanan Infrastruktur Dasar 3. Meningkatkan Pemenuhan Layanan Infrastruktur Dasar	Masyarakat		300.000.000,00	DINAS PERHUBUNGAN
	2.15.02.2.14.0002	Koordinasi dan Sinkronisasi Pengawasan Pelaksanaan Izin Penyelenggaraan Angkutan Orang dalam Trayek Kewenangan Kabupaten/Kota																		
			Jumlah Laporan Koordinasi dan Sinkronisasi Pengawasan Pelaksanaan Izin Penyelenggaraan Angkutan Orang dalam Trayek Kewenangan Kabupaten/Kota				1 Laporan	1 Laporan	282.953.000,00	282.953.000,00	315.383.400,00	32.430.400,00	Kab. Banjar, Semua Kecamatan, Semua Kel/Desa	DANA ALOKASI UMUM (DAU)	-	3. Meningkatkan Pemenuhan Layanan Infrastruktur Dasar 3. Meningkatkan Pemenuhan Layanan Infrastruktur Dasar			200.000.000,00	DINAS PERHUBUNGAN
	2.15.02.2.14.0003	Fasilitasi Pemenuhan Persyaratan Perolehan Izin Penyelenggaraan Angkutan Orang dalam Trayek Kewenangan Kabupaten/Kota dalam Sistem Pelayanan Perizinan Berusaha Terintegrasi Secara Elektronik																		
			Jumlah Laporan Pemenuhan Persyaratan Perolehan Izin Penyelenggaraan Angkutan Orang dalam Trayek Kewenangan Kabupaten/Kota dalam Sistem Pelayanan Perizinan Berusaha Terintegrasi Secara Elektronik				12 Unit	12 Unit	411.280.900,00	3.814.660.660,00	4.028.816.460,00	3.617.535.560,00	Kab. Banjar, Semua Kecamatan, Semua Kel/Desa	DANA ALOKASI UMUM (DAU)	-	3. Meningkatkan Pemenuhan Layanan Infrastruktur Dasar 3. Meningkatkan Pemenuhan Layanan Infrastruktur Dasar			100.000.000,00	DINAS PERHUBUNGAN
	2.15.02.2.16	Penetapan Tarif Kelas Ekonomi untuk Angkutan Orang yang Melayani Trayek serta Angkutan Perkotaan dan Perdesaan dalam 1 (Satu) Daerah Kabupaten/Kota	*Persentase ketersediaan Dokumen Usulan Penetapan Tarif Angkutan*				100 Persen	100 Persen	100.000.000,00	100.000.000,00	95.000.000,00	-5.000.000,00			-	- -	Masyarakat		150.000.000,00	DINAS PERHUBUNGAN
	2.15.02.2.16.0001	Analisis Tarif Kelas Ekonomi Angkutan Orang dan Angkutan Perkotaan dan Perdesaan dalam 1 (Satu) Daerah Kabupaten/Kota																		
			Jumlah Dokumen Analisis Tarif Kelas Ekonomi Angkutan Orang dan Angkutan Perkotaan dan Perdesaan dalam 1 (Satu) Daerah Kabupaten/Kota				1 Dokumen	1 Dokumen	100.000.000,00	100.000.000,00	95.000.000,00	-5.000.000,00	Kab. Banjar, Semua Kecamatan, Semua Kel/Desa	DANA ALOKASI UMUM (DAU)	-	- -			150.000.000,00	DINAS PERHUBUNGAN
3.	**2.15.03**	**PROGRAM PENGELOLAAN PELAYARAN**	**Presentase Angkutan Sungai dan Danau yang Memenuhi Standar Keselamatan Serta kelaikan Kapal**				**70 Persen**	**1 Persen**	**1.272.413.200,00**	**1.272.413.200,00**	**1.943.195.100,00**	**1.037.586.800,00**							**2.310.000.000,00**	
	2.15.03.2.03	Penerbitan Izin Usaha Penyelenggaraan Angkutan Sungai dan Danau Sesuai dengan Domisili Orang Perseorangan Warga Negara Indonesia atau Badan Usaha	*Persentase layanan angkutan sungai dan danau*				80 Persen	1 Persen	417.951.400,00	417.951.400,00	364.082.200,00	-53.869.200,00			-	3. Meningkatkan Pemenuhan Layanan Infrastruktur Dasar 3. Meningkatkan Pemenuhan Layanan Infrastruktur Dasar	Masyarakat		350.000.000,00	DINAS PERHUBUNGAN
	2.15.03.2.03.0001	Fasilitasi Pemenuhan Persyaratan Perolehan Izin Usaha Penyelenggaraan Angkutan Sungai dan Danau Sesuai dengan Domisili Orang Perseorangan Warga Negara Indonesia atau Badan Usaha Kewenangan Kabupaten/Kota dalam Sistem Pelayanan Perizinan Berusaha Terintegrasi Secara Elektronik																		
			Jumlah Dokumen Pemenuhan Persyaratan Perolehan Izin Usaha Penyelenggaraan Angkutan Sungai dan Danau Sesuai dengan Domisili Orang Perseorangan Warga Negara Indonesia atau Badan Usaha Kewenangan Kabupaten/Kota dalam Sistem Pelayanan Perizinan Berusaha Terintegrasi Secara Elektronik				1 Dokumen	1 Dokumen	33.128.400,00	33.128.400,00	31.370.200,00	-1.758.200,00	Kab. Banjar, Semua Kecamatan, Semua Kel/Desa	DANA ALOKASI UMUM (DAU)	-	3. Meningkatkan Pemenuhan Layanan Infrastruktur Dasar 3. Meningkatkan Pemenuhan Layanan Infrastruktur Dasar			50.000.000,00	DINAS PERHUBUNGAN
	2.15.03.2.03.0002	Koordinasi dan Sinkronisasi Pengawasan Pelaksanaan Izin Usaha Penyelenggaraan Angkutan Sungai dan Danau Sesuai dengan Domisili Orang Perseorangan Warga Negara Indonesia atau Badan Usaha Kewenangan Kabupaten/Kota																		
			Jumlah Laporan Koordinasi dan Sinkronisasi Pengawasan Pelaksanaan Izin Usaha Penyelenggaraan Angkutan Sungai dan Danau Sesuai dengan Domisili Orang Perseorangan Warga Negara Indonesia atau Badan Usaha Kewenangan Kabupaten/Kota				1 Laporan	1 Laporan	384.823.000,00	384.823.000,00	332.712.000,00	-52.111.000,00	Kab. Banjar, Semua Kecamatan, Semua Kel/Desa	DANA ALOKASI UMUM (DAU)	-	3. Meningkatkan Pemenuhan Layanan Infrastruktur Dasar 3. Meningkatkan Pemenuhan Layanan Infrastruktur Dasar			300.000.000,00	DINAS PERHUBUNGAN
	2.15.03.2.09	Penetapan Tarif Angkutan Penyeberangan Penumpang Kelas Ekonomi dan Kendaraan beserta Muatannya pada Lintas Penyeberangan dalam Daerah Kabupaten/Kota	*Persentase ketersediaan Dokumen Usulan PenetapanTarif Angkutan Sungai dan Danau*				80 Persen	100 Persen	100.000.000,00	100.000.000,00	190.000.000,00	90.000.000,00			-	3. Meningkatkan Pemenuhan Layanan Infrastruktur Dasar 3. Meningkatkan Pemenuhan Layanan Infrastruktur Dasar	Masyarakat		200.000.000,00	DINAS PERHUBUNGAN
	2.15.03.2.09.0001	Analisis Tarif Angkutan Penyeberangan Penumpang Kelas Ekonomi dan Kendaraan beserta Muatannya pada Lintas Penyeberangan dalam Daerah Kabupaten/Kota																		
			Jumlah Dokumen Analisis Tarif Angkutan Penyeberangan Penumpang Kelas Ekonomi dan Kendaraan Beserta Muatannya pada Lintas Penyeberangan dalam Daerah Kabupaten/Kota				1 Dokumen	1 Dokumen	100.000.000,00	100.000.000,00	190.000.000,00	90.000.000,00	Kab. Banjar, Semua Kecamatan, Semua Kel/Desa	DANA ALOKASI UMUM (DAU)	-	3. Meningkatkan Pemenuhan Layanan Infrastruktur Dasar 3. Meningkatkan Pemenuhan Layanan Infrastruktur Dasar			200.000.000,00	DINAS PERHUBUNGAN
	2.15.03.2.13	Pembangunan dan Penerbitan Izin Pembangunan dan Pengoperasian Pelabuhan Sungai dan Danau	*Persentase sarpras Dermaga yang sesuai standar*				74 Persen	74 Persen	754.461.800,00	754.461.800,00	1.389.112.900,00	634.651.100,00			-	3. Meningkatkan Pemenuhan Layanan Infrastruktur Dasar 3. Meningkatkan Pemenuhan Layanan Infrastruktur Dasar	Masyarakat		1.760.000.000,00	DINAS PERHUBUNGAN
	2.15.03.2.13.0001	Fasilitasi Pemenuhan Persyaratan Perizinan Pembangunan dan Pengoperasian Pelabuhan Sungai dan Danau																		

NO	KODE	URUSAN / BIDANG URUSAN / PROGRAM / KEGIATAN / SUB KEGIATAN	INDIKATOR PROGRAM / KEGIATAN / SUB KEGIATAN	TARGET AKHIR PERIODE RENSTRA OPD	REALISASI CAPAIAN RENJA OPD TAHUN 2023	PRAKIRAAN CAPAIAN TARGET RENJA OPD TAHUN 2024	CAPAIAN KINERJA DAN KERANGKA PENDANAAN										KELOMPOK SASARAN	PRAKIRAAN MAJU RENCANA TAHUN 2026		PERANGKAT DAERAH PENANGGUNG JAWAB
							TARGET 2025		PAGU INDIKATIF (Rp)			Bertambah/Berkurang (10-12)	LOKASI	SUMBER DANA	PRIORITAS			TARGET	PAGU INDIKATIF (Rp)	
							SEBELUM	SESUDAH	RKPD 2025	APBD 2025	RKPD PERUBAHAN 2025				NASIONAL	DAERAH				
1	2	3	4	5	6	7	8	9	10	11	12	13	14	15	16	17	18	19	20	21
			Jumlah Dokumen Pemenuhan Persyaratan Perizinan Pelabuhan Sungai dan Danau yang Dilaksanakan				1 Dokumen	2 Dokumen	0,00	0,00	200.000.000,00	200.000.000,00	Kab. Banjar, Semua Kecamatan, Semua Kel/Desa	DANA ALOKASI UMUM (DAU)	-	3. Meningkatkan Pemenuhan Layanan Infrastruktur Dasar 3. Meningkatkan Pemenuhan Layanan Infrastruktur Dasar			210.000.000,00	DINAS PERHUBUNGAN
	2.15.03.2.13.0002	Pembangunan Pelabuhan Sungai dan Danau																		
			Jumlah Pelabuhan Sungai dan Danau yang Dibangun				5 Unit	4 Unit	454.383.000,00	454.383.000,00	893.343.000,00	438.960.000,00	Kab. Banjar, Semua Kecamatan, Semua Kel/Desa	DANA ALOKASI UMUM (DAU)	-	3. Meningkatkan Pemenuhan Layanan Infrastruktur Dasar 3. Meningkatkan Pemenuhan Layanan Infrastruktur Dasar			1.200.000.000,00	DINAS PERHUBUNGAN
	2.15.03.2.13.0003	Pengoperasian dan Pemeliharaan Pelabuhan Sungai dan Danau																		
			Jumlah Pelabuhan Sungai dan Danau yang Beroperasi dan Terpelihara				1 Unit	8 Unit	300.078.800,00	300.078.800,00	295.769.900,00	-4.308.900,00	Kab. Banjar, Semua Kecamatan, Semua Kel/Desa	DANA ALOKASI UMUM (DAU)	-	- -			350.000.000,00	DINAS PERHUBUNGAN
		DINAS KOMUNIKASI DAN INFORMATIKA, STATISTIK DAN PERSANDIAN							**21.359.600.393,00**	**21.377.265.701,00**	**20.637.067.090,00**	**-722.533.303,00**							**21.051.058.028,00**	
	2	**URUSAN PEMERINTAHAN WAJIB YANG TIDAK BERKAITAN DENGAN PELAYANAN DASAR**							**21.359.600.393,00**	**21.377.265.701,00**	**20.637.067.090,00**	**-722.533.303,00**							**21.051.058.028,00**	
	2.16	**URUSAN PEMERINTAHAN BIDANG KOMUNIKASI DAN INFORMATIKA**							**20.969.553.693,00**	**20.987.219.001,00**	**20.349.134.990,00**	**-620.418.703,00**							**20.577.373.828,00**	
1.	**2.16.01**	**PROGRAM PENUNJANG URUSAN PEMERINTAHAN DAERAH KABUPATEN/KOTA**	**Indeks Kepatuhan dan Kinerja Intern (IKKI) Dinas Komunikasi dan Informatika, Statistik dan Persandian**				**89 Persen**	**82 Indeks**	**10.001.980.553,00**	**9.768.895.861,00**	**10.013.552.650,00**	**-555.235.465,00**							**9.446.745.088,00**	
	2.16.01.2.01	Perencanaan, Penganggaran, dan Evaluasi Kinerja Perangkat Daerah	*persentase tersusunnya dokumen perencanaan, penganggaran dan evaluasi kinerja perangkat daerah tepat waktu dan tepat mutu*				100 Persen	100 Persen	85.890.000,00	85.890.000,00	71.774.000,00	-14.116.000,00			-	4. Optimalisasi Tata Kelola Pemerintahan 4. Optimalisasi Tata Kelola Pemerintahan	-		105.909.500,00	DINAS KOMUNIKASI DAN INFORMATIKA, STATISTIK DAN PERSANDIAN
	2.16.01.2.01.0001	Penyusunan Dokumen Perencanaan Perangkat Daerah																		
			Jumlah Dokumen Perencanaan Perangkat Daerah				3 Dokumen	3 Dokumen	10.050.000,00	10.050.000,00	8.340.000,00	-1.710.000,00	Kab. Banjar, Semua Kecamatan, Semua Kel/Desa Kab. Banjar, Martapura, Jawa	DANA ALOKASI UMUM (DAU)	-	4. Optimalisasi Tata Kelola Pemerintahan 4. Optimalisasi Tata Kelola Pemerintahan			7.400.000,00	DINAS KOMUNIKASI DAN INFORMATIKA, STATISTIK DAN PERSANDIAN
	2.16.01.2.01.0002	Koordinasi dan Penyusunan Dokumen RKA-SKPD																		
			Jumlah Dokumen RKA-SKPD dan Laporan Hasil Koordinasi Penyusunan Dokumen RKA-SKPD				1 Dokumen	1 Dokumen	8.629.200,00	8.629.200,00	6.801.200,00	-1.828.000,00	Kab. Banjar, Martapura, Semua Kel/Desa	DANA ALOKASI UMUM (DAU)	-	4. Optimalisasi Tata Kelola Pemerintahan 4. Optimalisasi Tata Kelola Pemerintahan			5.000.000,00	DINAS KOMUNIKASI DAN INFORMATIKA, STATISTIK DAN PERSANDIAN
	2.16.01.2.01.0003	Koordinasi dan Penyusunan Dokumen Perubahan RKA-SKPD																		
			Jumlah Dokumen Perubahan RKA-SKPD dan Laporan Hasil Koordinasi Penyusunan Dokumen Perubahan RKA-SKPD				1 Dokumen	1 Dokumen	7.379.000,00	7.379.000,00	5.959.000,00	-1.420.000,00	Kab. Banjar, Martapura, Semua Kel/Desa	DANA ALOKASI UMUM (DAU)	-	4. Optimalisasi Tata Kelola Pemerintahan 4. Optimalisasi Tata Kelola Pemerintahan			5.000.000,00	DINAS KOMUNIKASI DAN INFORMATIKA, STATISTIK DAN PERSANDIAN
	2.16.01.2.01.0004	Koordinasi dan Penyusunan DPA-SKPD																		
			Jumlah Dokumen DPA-SKPD dan Laporan Hasil Koordinasi Penyusunan Dokumen DPA-SKPD				1 Dokumen	1 Dokumen	6.778.800,00	6.778.800,00	6.094.800,00	-684.000,00	Kab. Banjar, Martapura, Semua Kel/Desa	DANA ALOKASI UMUM (DAU)	-	4. Optimalisasi Tata Kelola Pemerintahan 4. Optimalisasi Tata Kelola Pemerintahan			5.000.000,00	DINAS KOMUNIKASI DAN INFORMATIKA, STATISTIK DAN PERSANDIAN
	2.16.01.2.01.0005	Koordinasi dan Penyusunan Perubahan DPA- SKPD																		
			Jumlah Dokumen Perubahan DPA-SKPD dan Laporan Hasil Koordinasi Penyusunan Dokumen Perubahan DPA-SKPD				1 Dokumen	1 Dokumen	7.323.000,00	7.323.000,00	6.560.000,00	-763.000,00	Kab. Banjar, Martapura, Semua Kel/Desa	DANA ALOKASI UMUM (DAU)	-	4. Optimalisasi Tata Kelola Pemerintahan 4. Optimalisasi Tata Kelola Pemerintahan			5.000.000,00	DINAS KOMUNIKASI DAN INFORMATIKA, STATISTIK DAN PERSANDIAN
	2.16.01.2.01.0006	Koordinasi dan Penyusunan Laporan Capaian Kinerja dan Ikhtisar Realisasi Kinerja SKPD																		
			Jumlah Laporan Capaian Kinerja dan Ikhtisar Realisasi Kinerja SKPD dan Laporan Hasil Koordinasi Penyusunan Laporan Capaian Kinerja dan Ikhtisar Realisasi Kinerja SKPD				4 Laporan	4 Laporan	7.649.000,00	7.649.000,00	6.281.000,00	-1.368.000,00	Kab. Banjar, Martapura, Jawa	DANA ALOKASI UMUM (DAU)	-	4. Optimalisasi Tata Kelola Pemerintahan 4. Optimalisasi Tata Kelola Pemerintahan			13.509.500,00	DINAS KOMUNIKASI DAN INFORMATIKA, STATISTIK DAN PERSANDIAN
	2.16.01.2.01.0007	Evaluasi Kinerja Perangkat Daerah																		
			Jumlah Laporan Evaluasi Kinerja Perangkat Daerah				4 Laporan	4 Laporan	7.440.000,00	7.440.000,00	5.914.000,00	-1.526.000,00	Kab. Banjar, Martapura, Jawa	DANA ALOKASI UMUM (DAU)	-	4. Optimalisasi Tata Kelola Pemerintahan 4. Optimalisasi Tata Kelola Pemerintahan			5.000.000,00	DINAS KOMUNIKASI DAN INFORMATIKA, STATISTIK DAN PERSANDIAN
	2.16.01.2.01.0008	Penyelenggaraan Walidata Pendukung Statistik Sektoral Daerah																		
			Jumlah Dokumen Hasil Penyelenggaraan Walidata Pendukung Statistik Sektoral Daerah				1 Dokumen	1 Dokumen	3.736.000,00	3.736.000,00	2.736.000,00	-1.000.000,00	Kab. Banjar, Semua Kecamatan, Semua Kel/Desa	DANA ALOKASI UMUM (DAU)	-	4. Optimalisasi Tata Kelola Pemerintahan 4. Optimalisasi Tata Kelola Pemerintahan			5.000.000,00	DINAS KOMUNIKASI DAN INFORMATIKA, STATISTIK DAN PERSANDIAN
	2.16.01.2.01.0009	Pelaksanaan Pengumpulan Data Statistik Sektoral Daerah																		
			Jumlah Data Statistik Sektoral Daerah yang Telah Dikumpulkan dan Diperiksa Lingkup Perangkat Daerah				1 Data	114 Data	2.850.000,00	2.850.000,00	2.280.000,00	-570.000,00	Kab. Banjar, Semua Kecamatan, Semua Kel/Desa	DANA ALOKASI UMUM (DAU)	-	4. Optimalisasi Tata Kelola Pemerintahan 4. Optimalisasi Tata Kelola Pemerintahan			5.000.000,00	DINAS KOMUNIKASI DAN INFORMATIKA, STATISTIK DAN PERSANDIAN
	2.16.01.2.01.0010	Pelaksanaan Forum Perangkat Daerah Berdasarkan Bidang Urusan yang Diampu dalam Rangka Penyusunan Dokumen Perencanaan Perangkat Daerah																		
			Jumlah Berita Acara Hasil Forum Perangkat Daerah Berdasarkan Bidang Urusan yang Diampu dalam Rangka Penyusunan Dokumen Perencanaan Perangkat Daerah				2 Berita Acara	2 Berita Acara	24.055.000,00	24.055.000,00	20.808.000,00	-3.247.000,00	Kab. Banjar, Semua Kecamatan, Semua Kel/Desa	DANA ALOKASI UMUM (DAU)	-	4. Optimalisasi Tata Kelola Pemerintahan 4. Optimalisasi Tata Kelola Pemerintahan			50.000.000,00	DINAS KOMUNIKASI DAN INFORMATIKA, STATISTIK DAN PERSANDIAN
	2.16.01.2.02	Administrasi Keuangan Perangkat Daerah	*Persentase Tersusunnya dokumen keuangan perangkat daerah tepat waktu dan tepat mutu*				100 %	100 %	5.532.051.192,00	5.311.374.500,00	5.308.853.500,00	-223.197.692,00			-	4. Optimalisasi Tata Kelola Pemerintahan 4. Optimalisasi Tata Kelola Pemerintahan	-		5.048.203.692,00	DINAS KOMUNIKASI DAN INFORMATIKA, STATISTIK DAN PERSANDIAN
	2.16.01.2.02.0001	Penyediaan Gaji dan Tunjangan ASN																		

NO	KODE	URUSAN / BIDANG URUSAN / PROGRAM / KEGIATAN / SUB KEGIATAN	INDIKATOR PROGRAM / KEGIATAN / SUB KEGIATAN	TARGET AKHIR PERIODE RENSTRA OPD	REALISASI CAPAIAN RENJA OPD TAHUN 2023	PRAKIRAAN CAPAIAN TARGET RENJA OPD TAHUN 2024	CAPAIAN KINERJA DAN KERANGKA PENDANAAN										KELOMPOK SASARAN	PRAKIRAAN MAJU RENCANA TAHUN 2026		PERANGKAT DAERAH PENANGGUNG JAWAB
							TARGET 2025		PAGU INDIKATIF (Rp)			Bertambah/Berkurang (10-12)	LOKASI	SUMBER DANA	PRIORITAS			TARGET	PAGU INDIKATIF (Rp)	
							SEBELUM	SESUDAH	RKPD 2025	APBD 2025	RKPD PERUBAHAN 2025				NASIONAL	DAERAH				
1	2	3	4	5	6	7	8	9	10	11	12	13	14	15	16	17	18	19	20	21
			Jumlah Orang yang Menerima Gaji dan Tunjangan ASN				33 Orang/bulan	33 Orang/bulan	5.314.576.692,00	5.093.900.000,00	5.093.900.000,00	-220.676.692,00	Kab. Banjar, Martapura, Jawa	DANA ALOKASI UMUM (DAU)	-	4. Optimalisasi Tata Kelola Pemerintahan 4. Optimalisasi Tata Kelola Pemerintahan			4.914.576.692,00	DINAS KOMUNIKASI DAN INFORMATIKA, STATISTIK DAN PERSANDIAN
	2.16.01.2.02.0003	Pelaksanaan Penatausahaan dan Pengujian/Verifikasi Keuangan SKPD																		
			Jumlah Dokumen Penatausahaan dan Pengujian/Verifikasi Keuangan SKPD				1 Dokumen	1 Dokumen	200.968.000,00	200.968.000,00	200.826.000,00	-142.000,00	Kab. Banjar, Martapura, Jawa	DANA ALOKASI UMUM (DAU)	-	- -			117.120.000,00	DINAS KOMUNIKASI DAN INFORMATIKA, STATISTIK DAN PERSANDIAN
	2.16.01.2.02.0005	Koordinasi dan Penyusunan Laporan Keuangan Akhir Tahun SKPD																		
			Jumlah Laporan Keuangan Akhir Tahun SKPD dan Laporan Hasil Koordinasi Penyusunan Laporan Keuangan Akhir Tahun SKPD				1 Laporan	1 Laporan	11.036.900,00	11.036.900,00	8.941.900,00	-2.095.000,00	Kab. Banjar, Martapura, Jawa	DANA ALOKASI UMUM (DAU)	-	4. Optimalisasi Tata Kelola Pemerintahan 4. Optimalisasi Tata Kelola Pemerintahan			11.037.200,00	DINAS KOMUNIKASI DAN INFORMATIKA, STATISTIK DAN PERSANDIAN
	2.16.01.2.02.0007	Koordinasi dan Penyusunan Laporan Keuangan Bulanan/ Triwulanan/ Semesteran SKPD																		
			Jumlah Laporan Keuangan Bulanan/ Triwulanan/ Semesteran SKPD dan Laporan Koordinasi Penyusunan Laporan Keuangan Bulanan/Triwulanan/Semesteran SKPD				12 Laporan	12 Laporan	5.469.600,00	5.469.600,00	5.185.600,00	-284.000,00	Kab. Banjar, Martapura, Jawa	DANA ALOKASI UMUM (DAU)	-	4. Optimalisasi Tata Kelola Pemerintahan 4. Optimalisasi Tata Kelola Pemerintahan			5.469.800,00	DINAS KOMUNIKASI DAN INFORMATIKA, STATISTIK DAN PERSANDIAN
	2.16.01.2.03	Administrasi Barang Milik Daerah pada Perangkat Daerah	*Persentase tersusunnya dokumen dan laporan Administrasi Barang Milik Daerah Perangkat Daerah yang berkualitas*				100 %	100 %	5.615.000,00	5.615.000,00	4.247.000,00	-1.368.000,00			-	4. Optimalisasi Tata Kelola Pemerintahan 4. Optimalisasi Tata Kelola Pemerintahan	-		6.000.000,00	DINAS KOMUNIKASI DAN INFORMATIKA, STATISTIK DAN PERSANDIAN
	2.16.01.2.03.0006	Penatausahaan Barang Milik Daerah pada SKPD																		
			Jumlah Laporan Penatausahaan Barang Milik Daerah pada SKPD				7 Laporan	7 Laporan	5.615.000,00	5.615.000,00	4.247.000,00	-1.368.000,00	Kab. Banjar, Martapura, Jawa	DANA ALOKASI UMUM (DAU)	-	4. Optimalisasi Tata Kelola Pemerintahan 4. Optimalisasi Tata Kelola Pemerintahan			6.000.000,00	DINAS KOMUNIKASI DAN INFORMATIKA, STATISTIK DAN PERSANDIAN
	2.16.01.2.05	Administrasi Kepegawaian Perangkat Daerah	*Persentase Administrasi Kepegawaian Perangkat Daerah sesuai kebutuhan dan tepat waktu*				-	100 %	100.000.000,00	100.000.000,00	75.000.000,00	-25.000.000,00			-	4. Optimalisasi Tata Kelola Pemerintahan 4. Optimalisasi Tata Kelola Pemerintahan	-		40.000.000,00	DINAS KOMUNIKASI DAN INFORMATIKA, STATISTIK DAN PERSANDIAN
	2.16.01.2.05.0011	Bimbingan Teknis Implementasi Peraturan Perundang-Undangan																		
			Jumlah Orang yang Mengikuti Bimbingan Teknis Implementasi Peraturan Perundang-Undangan				10 Orang	10 Orang	100.000.000,00	100.000.000,00	75.000.000,00	-25.000.000,00	Kab. Banjar, Semua Kecamatan, Semua Kel/Desa	DANA ALOKASI UMUM (DAU)	-	4. Optimalisasi Tata Kelola Pemerintahan 4. Optimalisasi Tata Kelola Pemerintahan			40.000.000,00	DINAS KOMUNIKASI DAN INFORMATIKA, STATISTIK DAN PERSANDIAN
	2.16.01.2.06	Administrasi Umum Perangkat Daerah	*Persentase Terfasilitasinya penyelenggaraan penunjang administrasi perkantoran*				100 %	100 %	831.180.500,00	818.772.500,00	948.896.200,00	117.715.700,00			-	4. Optimalisasi Tata Kelola Pemerintahan 4. Optimalisasi Tata Kelola Pemerintahan	-		1.671.177.396,00	DINAS KOMUNIKASI DAN INFORMATIKA, STATISTIK DAN PERSANDIAN
	2.16.01.2.06.0001	Penyediaan Komponen Instalasi Listrik/Penerangan Bangunan Kantor																		
			Jumlah Paket Komponen Instalasi Listrik/Penerangan Bangunan Kantor yang Disediakan				1 Paket	1 Paket	9.992.000,00	9.992.000,00	9.992.000,00	0,00	Kab. Banjar, Martapura, Jawa	DANA ALOKASI UMUM (DAU)	-	4. Optimalisasi Tata Kelola Pemerintahan 4. Optimalisasi Tata Kelola Pemerintahan			10.006.000,00	DINAS KOMUNIKASI DAN INFORMATIKA, STATISTIK DAN PERSANDIAN
	2.16.01.2.06.0002	Penyediaan Peralatan dan Perlengkapan Kantor																		
			Jumlah Paket Peralatan dan Perlengkapan Kantor yang Disediakan				15 Paket	25 Paket	195.498.000,00	347.498.000,00	492.384.000,00	296.886.000,00	Kab. Banjar, Martapura, Jawa	DANA ALOKASI UMUM (DAU)	-	4. Optimalisasi Tata Kelola Pemerintahan 4. Optimalisasi Tata Kelola Pemerintahan			526.480.000,00	DINAS KOMUNIKASI DAN INFORMATIKA, STATISTIK DAN PERSANDIAN
	2.16.01.2.06.0004	Penyediaan Bahan Logistik Kantor																		
			Jumlah Paket Bahan Logistik Kantor yang Disediakan				4 Paket	4 Paket	29.928.500,00	29.928.500,00	26.672.000,00	-3.256.500,00	Kab. Banjar, Martapura, Jawa	DANA ALOKASI UMUM (DAU)	-	4. Optimalisasi Tata Kelola Pemerintahan 4. Optimalisasi Tata Kelola Pemerintahan			34.932.000,00	DINAS KOMUNIKASI DAN INFORMATIKA, STATISTIK DAN PERSANDIAN
	2.16.01.2.06.0005	Penyediaan Barang Cetakan dan Penggandaan																		
			Jumlah Paket Barang Cetakan dan Penggandaan yang Disediakan				1 Paket	1 Paket	17.840.000,00	17.840.000,00	14.265.200,00	-3.574.800,00	Kab. Banjar, Martapura, Jawa	DANA ALOKASI UMUM (DAU)	-	4. Optimalisasi Tata Kelola Pemerintahan 4. Optimalisasi Tata Kelola Pemerintahan			17.840.000,00	DINAS KOMUNIKASI DAN INFORMATIKA, STATISTIK DAN PERSANDIAN
	2.16.01.2.06.0008	Fasilitasi Kunjungan Tamu																		
			Jumlah Laporan Fasilitasi Kunjungan Tamu				12 Laporan	12 Laporan	10.944.000,00	10.944.000,00	8.778.000,00	-2.166.000,00	Kab. Banjar, Martapura, Jawa	DANA ALOKASI UMUM (DAU)	-	4. Optimalisasi Tata Kelola Pemerintahan 4. Optimalisasi Tata Kelola Pemerintahan			13.000.000,00	DINAS KOMUNIKASI DAN INFORMATIKA, STATISTIK DAN PERSANDIAN
	2.16.01.2.06.0009	Penyelenggaraan Rapat Koordinasi dan Konsultasi SKPD																		
			Jumlah Laporan Penyelenggaraan Rapat Koordinasi dan Konsultasi SKPD				12 Laporan	12 Laporan	566.978.000,00	402.570.000,00	396.805.000,00	-170.173.000,00	Kab. Banjar, Semua Kecamatan, Semua Kel/Desa	DANA ALOKASI UMUM (DAU)	-	4. Optimalisasi Tata Kelola Pemerintahan 4. Optimalisasi Tata Kelola Pemerintahan			1.068.919.396,00	DINAS KOMUNIKASI DAN INFORMATIKA, STATISTIK DAN PERSANDIAN
	2.16.01.2.07	Pengadaan Barang Milik Daerah Penunjang Urusan Pemerintah Daerah	*Persentase Barang Milik Daerah yang terpelihara sesuai dengan rencana kebutuhan*				N/A %	100 %	562.687.000,00	562.687.000,00	562.687.000,00	0,00			-	- -	-		0,00	DINAS KOMUNIKASI DAN INFORMATIKA, STATISTIK DAN PERSANDIAN
	2.16.01.2.07.0002	Pengadaan Kendaraan Dinas Operasional atau Lapangan																		
			Jumlah Unit Kendaraan Dinas Operasional atau Lapangan yang Disediakan				5 Unit	5 Unit	562.687.000,00	562.687.000,00	562.687.000,00	0,00	Kab. Banjar, Semua Kecamatan, Semua Kel/Desa	DANA ALOKASI UMUM (DAU)	-	- -			0,00	DINAS KOMUNIKASI DAN INFORMATIKA, STATISTIK DAN PERSANDIAN
	2.16.01.2.08	Penyediaan Jasa Penunjang Urusan Pemerintahan Daerah	*persentase Terfasilitasinya penyelenggaraan penunjang Pelayanan Umum Kantor*				100 %	100 %	2.320.076.361,00	2.320.076.361,00	2.439.894.450,00	119.818.089,00			-	4. Optimalisasi Tata Kelola Pemerintahan 4. Optimalisasi Tata Kelola Pemerintahan	-		2.205.344.500,00	DINAS KOMUNIKASI DAN INFORMATIKA, STATISTIK DAN PERSANDIAN

NO	KODE	URUSAN / BIDANG URUSAN / PROGRAM / KEGIATAN / SUB KEGIATAN	INDIKATOR PROGRAM / KEGIATAN / SUB KEGIATAN	TARGET AKHIR PERIODE RENSTRA OPD	REALISASI CAPAIAN RENJA OPD TAHUN 2023	PRAKIRAAN CAPAIAN TARGET RENJA OPD TAHUN 2024	CAPAIAN KINERJA DAN KERANGKA PENDANAAN										KELOMPOK SASARAN	PRAKIRAAN MAJU RENCANA TAHUN 2026		PERANGKAT DAERAH PENANGGUNG JAWAB
							TARGET 2025		PAGU INDIKATIF (Rp)			Bertambah/Berkurang (10-12)	LOKASI	SUMBER DANA	PRIORITAS			TARGET	PAGU INDIKATIF (Rp)	
							SEBELUM	SESUDAH	RKPD 2025	APBD 2025	RKPD PERUBAHAN 2025				NASIONAL	DAERAH				
1	2	3	4	5	6	7	8	9	10	11	12	13	14	15	16	17	18	19	20	21
	2.16.01.2.08.0001	Penyediaan Jasa Surat Menyurat																		
			Jumlah Laporan Penyediaan Jasa Surat Menyurat				12 Laporan	12 Laporan	3.000.000,00	3.000.000,00	3.000.000,00	0,00	Kab. Banjar, Martapura, Jawa	DANA ALOKASI UMUM (DAU)	-	4. Optimalisasi Tata Kelola Pemerintahan 4. Optimalisasi Tata Kelola Pemerintahan			2.000.000,00	DINAS KOMUNIKASI DAN INFORMATIKA, STATISTIK DAN PERSANDIAN
	2.16.01.2.08.0002	Penyediaan Jasa Komunikasi, Sumber Daya Air dan Listrik																		
			Jumlah Laporan Penyediaan Jasa Komunikasi, Sumber Daya Air dan Listrik yang Disediakan				12 Laporan	12 Laporan	190.999.361,00	190.999.361,00	310.967.450,00	119.968.089,00	Kab. Banjar, Martapura, Jawa	DANA ALOKASI UMUM (DAU)	-	4. Optimalisasi Tata Kelola Pemerintahan 4. Optimalisasi Tata Kelola Pemerintahan			191.000.000,00	DINAS KOMUNIKASI DAN INFORMATIKA, STATISTIK DAN PERSANDIAN
	2.16.01.2.08.0004	Penyediaan Jasa Pelayanan Umum Kantor																		
			Jumlah Laporan Penyediaan Jasa Pelayanan Umum Kantor yang Disediakan				12 Laporan	12 Laporan	2.126.077.000,00	2.126.077.000,00	2.125.927.000,00	-150.000,00	Kab. Banjar, Martapura, Jawa	DANA ALOKASI UMUM (DAU)	-	4. Optimalisasi Tata Kelola Pemerintahan 4. Optimalisasi Tata Kelola Pemerintahan			2.012.344.500,00	DINAS KOMUNIKASI DAN INFORMATIKA, STATISTIK DAN PERSANDIAN
	2.16.01.2.09	Pemeliharaan Barang Milik Daerah Penunjang Urusan Pemerintahan Daerah	*persentase Tersusunnya dokumen pengelolaan Barang Milik Daerah tepat waktu*				100 %	100 %	564.480.500,00	564.480.500,00	602.200.500,00	37.720.000,00			-	4. Optimalisasi Tata Kelola Pemerintahan 4. Optimalisasi Tata Kelola Pemerintahan	-		370.110.000,00	DINAS KOMUNIKASI DAN INFORMATIKA, STATISTIK DAN PERSANDIAN
	2.16.01.2.09.0001	Penyediaan Jasa Pemeliharaan, Biaya Pemeliharaan, dan Pajak Kendaraan Perorangan Dinas atau Kendaraan Dinas Jabatan																		
			Jumlah Kendaraan Perorangan Dinas atau Kendaraan Dinas Jabatan yang Dipelihara dan dibayarkan Pajaknya				1 Unit	1 Unit	42.750.000,00	42.750.000,00	42.750.000,00	0,00	Kab. Banjar, Martapura, Jawa	DANA ALOKASI UMUM (DAU)	-	4. Optimalisasi Tata Kelola Pemerintahan 4. Optimalisasi Tata Kelola Pemerintahan			50.000.000,00	DINAS KOMUNIKASI DAN INFORMATIKA, STATISTIK DAN PERSANDIAN
	2.16.01.2.09.0002	Penyediaan Jasa Pemeliharaan, Biaya Pemeliharaan, Pajak dan Perizinan Kendaraan Dinas Operasional atau Lapangan																		
			Jumlah Kendaraan Dinas Operasional atau Lapangan yang Dipelihara dan dibayarkan Pajak dan Perizinannya				17 Unit	17 Unit	330.600.000,00	330.600.000,00	368.320.000,00	37.720.000,00	Kab. Banjar, Semua Kecamatan, Semua Kel/Desa Kab. Banjar, Martapura, Jawa	DANA ALOKASI UMUM (DAU)	-	4. Optimalisasi Tata Kelola Pemerintahan 4. Optimalisasi Tata Kelola Pemerintahan			240.480.000,00	DINAS KOMUNIKASI DAN INFORMATIKA, STATISTIK DAN PERSANDIAN
	2.16.01.2.09.0006	Pemeliharaan Peralatan dan Mesin Lainnya																		
			Jumlah Peralatan dan Mesin Lainnya yang Dipelihara				66 Unit	66 Unit	41.178.500,00	41.178.500,00	41.178.500,00	0,00	Kab. Banjar, Martapura, Jawa	DANA ALOKASI UMUM (DAU)	-	4. Optimalisasi Tata Kelola Pemerintahan 4. Optimalisasi Tata Kelola Pemerintahan			29.750.000,00	DINAS KOMUNIKASI DAN INFORMATIKA, STATISTIK DAN PERSANDIAN
	2.16.01.2.09.0011	Pemeliharaan/Rehabilitasi Sarana dan Prasarana Pendukung Gedung Kantor atau Bangunan Lainnya																		
			Jumlah Sarana dan Prasarana Pendukung Gedung Kantor atau Bangunan Lainnya yang Dipelihara/Direhabilitasi				1 Unit	1 Unit	149.952.000,00	149.952.000,00	149.952.000,00	0,00	Kab. Banjar, Martapura, Jawa	DANA ALOKASI UMUM (DAU)	-	4. Optimalisasi Tata Kelola Pemerintahan 4. Optimalisasi Tata Kelola Pemerintahan			49.880.000,00	DINAS KOMUNIKASI DAN INFORMATIKA, STATISTIK DAN PERSANDIAN
2.	**2.16.02**	**PROGRAM PENGELOLAAN INFORMASI DAN KOMUNIKASI PUBLIK**	**Persentase Perangkat Daerah yang termasuk Kategori Informatif**				**100 71 %**	**46,2 %**	**5.224.202.500,00**	**5.224.202.500,00**	**4.592.999.500,00**	**-248.781.000,00**							**4.975.421.500,00**	
	2.16.02.2.01	Pengelolaan Informasi dan Komunikasi Publik Pemerintah Daerah Kabupaten/Kota	*Indeks Kepuasan Masyarakat terhadap informasi yang di sampaikan*				100 %	80 Indeks	5.224.202.500,00	5.224.202.500,00	4.592.999.500,00	-631.203.000,00			Memperkuat penyelarasan kehidupan yang harmonis dengan lingkungan, alam, dan budaya serta peningkatan toleransi antarumat beragama untuk mencapai masyarakat yang adil dan makmur.	4. Optimalisasi Tata Kelola Pemerintahan 4. Optimalisasi Tata Kelola Pemerintahan	Perangkat Daerah, Masyarakat		4.975.421.500,00	DINAS KOMUNIKASI DAN INFORMATIKA, STATISTIK DAN PERSANDIAN
	2.16.02.2.01.0014	Relasi Media																		
			Jumlah aktivitas relasi media kepada media yang memenuhi kriteria sebagai berikut: 1. terverifikasi dewan pers, dan 2. terdaftar di Dinas Kominfo, dan 3. aktif dalam kegiatan relasi media				4 Laporan	4 Laporan	14.964.500,00	14.964.500,00	11.880.000,00	-3.084.500,00	Kab. Banjar, Semua Kecamatan, Semua Kel/Desa	DANA ALOKASI UMUM (DAU)	Memperkuat penyelarasan kehidupan yang harmonis dengan lingkungan, alam, dan budaya serta peningkatan toleransi antarumat beragama untuk mencapai masyarakat yang adil dan makmur.	4. Optimalisasi Tata Kelola Pemerintahan 4. Optimalisasi Tata Kelola Pemerintahan			15.000.000,00	DINAS KOMUNIKASI DAN INFORMATIKA, STATISTIK DAN PERSANDIAN
	2.16.02.2.01.0015	Kemitraan Komunikasi dengan Komunitas Informasi Masyarakat																		
			Jumlah Komunitas Informasi yang aktif mendiseminasikan informasi dan terdaftar di Dinas Kominfo				30 Komunitas	30 Komunitas	150.200.000,00	150.200.000,00	156.124.000,00	5.924.000,00	Kab. Banjar, Semua Kecamatan, Semua Kel/Desa	DANA ALOKASI UMUM (DAU)	Memperkuat penyelarasan kehidupan yang harmonis dengan lingkungan, alam, dan budaya serta peningkatan toleransi antarumat beragama untuk mencapai masyarakat yang adil dan makmur.	4. Optimalisasi Tata Kelola Pemerintahan 4. Optimalisasi Tata Kelola Pemerintahan			200.000.000,00	DINAS KOMUNIKASI DAN INFORMATIKA, STATISTIK DAN PERSANDIAN
	2.16.02.2.01.0017	Pelayanan Informasi Publik																		
			Jumlah permohonan Informasi Publik yang diselesaikan sesuai peraturan perundangan				2 Permohonan	2 Permohonan	30.924.500,00	30.924.500,00	17.024.500,00	-13.900.000,00	Kab. Banjar, Semua Kecamatan, Semua Kel/Desa	DANA ALOKASI UMUM (DAU)	Memperkuat penyelarasan kehidupan yang harmonis dengan lingkungan, alam, dan budaya serta peningkatan toleransi antarumat beragama untuk mencapai masyarakat yang adil dan makmur.	4. Optimalisasi Tata Kelola Pemerintahan 4. Optimalisasi Tata Kelola Pemerintahan			10.000.000,00	DINAS KOMUNIKASI DAN INFORMATIKA, STATISTIK DAN PERSANDIAN
	2.16.02.2.01.0019	Monitoring Informasi Kebijakan, Opini, dan Aspirasi Publik																		
			Jumlah rekomendasi komunikasi terhadap isu publik yang berkembang dan usulan agenda komunikasi prioritas Pemerintah Daerah				48 Rekomendasi	48 Rekomendasi	39.406.500,00	39.406.500,00	25.027.000,00	-14.379.500,00	Kab. Banjar, Semua Kecamatan, Semua Kel/Desa	DANA ALOKASI UMUM (DAU)	Memperkuat penyelarasan kehidupan yang harmonis dengan lingkungan, alam, dan budaya serta peningkatan toleransi antarumat beragama untuk mencapai masyarakat yang adil dan makmur.	4. Optimalisasi Tata Kelola Pemerintahan 4. Optimalisasi Tata Kelola Pemerintahan			10.506.500,00	DINAS KOMUNIKASI DAN INFORMATIKA, STATISTIK DAN PERSANDIAN
	2.16.02.2.01.0021	Pengelolaan Media Komunikasi Publik																		

NO	KODE	URUSAN / BIDANG URUSAN / PROGRAM / KEGIATAN / SUB KEGIATAN	INDIKATOR PROGRAM / KEGIATAN / SUB KEGIATAN	TARGET AKHIR PERIODE RENSTRA OPD	REALISASI CAPAIAN RENJA OPD TAHUN 2023	PRAKIRAAN CAPAIAN TARGET RENJA OPD TAHUN 2024	CAPAIAN KINERJA DAN KERANGKA PENDANAAN										KELOMPOK SASARAN	PRAKIRAAN MAJU RENCANA TAHUN 2026		PERANGKAT DAERAH PENANGGUNG JAWAB
							TARGET 2025		PAGU INDIKATIF (Rp)			Bertambah/Berkurang (10-12)	LOKASI	SUMBER DANA	PRIORITAS			TARGET	PAGU INDIKATIF (Rp)	
							SEBELUM	SESUDAH	RKPD 2025	APBD 2025	RKPD PERUBAHAN 2025				NASIONAL	DAERAH				
1	2	3	4	5	6	7	8	9	10	11	12	13	14	15	16	17	18	19	20	21
			Jumlah media komunikasi publik milik pemerintah daerah yang dikelola maupun pemanfaatan media berbayar sesuai kriteria/juknis				28 Media	28 Media	4.567.790.000,00	4.567.790.000,00	4.044.165.000,00	-523.625.000,00	Kab. Banjar, Semua Kecamatan, Semua Kel/Desa	DANA ALOKASI UMUM (DAU)	Memperkuat penyelarasan kehidupan yang harmonis dengan lingkungan, alam, dan budaya serta peningkatan toleransi antarumat beragama untuk mencapai masyarakat yang adil dan makmur.	4. Optimalisasi Tata Kelola Pemerintahan 4. Optimalisasi Tata Kelola Pemerintahan			4.685.890.000,00	DINAS KOMUNIKASI DAN INFORMATIKA, STATISTIK DAN PERSANDIAN
	2.16.02.2.01.0023	Penyusunan Konten																		
			Jumlah Konten Informasi Publik				3600 Konten	3600 Konten	420.917.000,00	420.917.000,00	338.779.000,00	-82.138.000,00	Kab. Banjar, Semua Kecamatan, Semua Kel/Desa	DANA ALOKASI UMUM (DAU)	Memperkuat penyelarasan kehidupan yang harmonis dengan lingkungan, alam, dan budaya serta peningkatan toleransi antarumat beragama untuk mencapai masyarakat yang adil dan makmur.	4. Optimalisasi Tata Kelola Pemerintahan 4. Optimalisasi Tata Kelola Pemerintahan			54.025.000,00	DINAS KOMUNIKASI DAN INFORMATIKA, STATISTIK DAN PERSANDIAN
3.	**2.16.03**	**PROGRAM PENGELOLAAN APLIKASI INFORMATIKA**	**Persentase platform online (Web dan Aplikasi Pemerintah Daerah) yang dapat diakses kapan saja oleh masyarakat tanpa batasan waktu (24 jam sehari, 7 hari seminggu) Jumlah Layanan SPBE yang Terhubung dan berkolaborasi pada Portal Layanan Pemerintah Daerah Indeks Aspek Teknologi dan Komunikasi Persentase Layanan Publik yang diselenggarakan secara online dan terintegrasi Presentase Aplikasi Informatika yang di Bangun / Kembangkan**				**45.67 59.26 Persen Persen**	**100 1 2.50 45.67 59.26 % Layanan indeks Persen Persen**	**5.743.370.640,00**	**5.994.120.640,00**	**5.742.582.840,00**	**411.836.600,00**							**6.155.207.240,00**	
	2.16.03.2.01	Pengelolaan Nama Domain yang Telah Ditetapkan oleh Pemerintah Pusat dan Sub Domain di Lingkup Pemerintah Daerah Kabupaten/Kota	*Jumlah Nama Domain dan Sub Domain Pemerintah Daerah serta Domain Pemerintah Desa yang di kelola* *Persentase perangkat daerah yang terkoneksi di Jaringan Intra Pemerintah atau menggunakan akses internet yang diamankan yang disediakan oleh Dinas Kominfo*				100 Persen	100 Domain / Sub Domain 100 Persen	98.855.840,00	98.855.840,00	98.855.840,00	0,00			Memperkuat reformasi politik, hukum dan birokrasi, serta memperkuat pencegahan dan pemberantasan korupsi, narkoba, judi, dan penyeludupan.	4. Optimalisasi Tata Kelola Pemerintahan 4. Optimalisasi Tata Kelola Pemerintahan	Perangkat Daerah, Masyarakat		75.000.000,00	DINAS KOMUNIKASI DAN INFORMATIKA, STATISTIK DAN PERSANDIAN
	2.16.03.2.01.0004	Pengelolaan Nama Domain dan Sub Domain Penyelenggaraan Pemerintah Daerah dan Pengelolaan Nama Domain Pemerintah Desa																		
			Jumlah Dokumen Pengelolaan Nama Domain dan Sub Domain Pemerintah Daerah serta Domain Pemerintah Desa				1 Dokumen	1 Dokumen	98.855.840,00	98.855.840,00	98.855.840,00	0,00	Kab. Banjar, Semua Kecamatan, Semua Kel/Desa	DANA ALOKASI UMUM (DAU)	Memperkuat reformasi politik, hukum dan birokrasi, serta memperkuat pencegahan dan pemberantasan korupsi, narkoba, judi, dan penyeludupan.	4. Optimalisasi Tata Kelola Pemerintahan 4. Optimalisasi Tata Kelola Pemerintahan			75.000.000,00	DINAS KOMUNIKASI DAN INFORMATIKA, STATISTIK DAN PERSANDIAN
	2.16.03.2.02	Pengelolaan E-government di Lingkup Pemerintah Daerah Kabupaten/Kota	*Nilai Evaluasi (Kemampuan Uptime) infrastruktur teknologi seperti jaringan internet, pusat data, dan sistem cloud untuk mendukung aplikasi pemerintah.* *Persentase perangkat daerah yang mengimplementasi inovasi yang mendukung smart city*				46.81 Persen	46.81 Persen 99.53 %	5.644.514.800,00	5.895.264.800,00	5.643.727.000,00	-787.800,00			Memperkuat reformasi politik, hukum dan birokrasi, serta memperkuat pencegahan dan pemberantasan korupsi, narkoba, judi, dan penyeludupan.	4. Optimalisasi Tata Kelola Pemerintahan 4. Optimalisasi Tata Kelola Pemerintahan	Perangkat Daerah, Masyarakat		6.080.207.240,00	DINAS KOMUNIKASI DAN INFORMATIKA, STATISTIK DAN PERSANDIAN
	2.16.03.2.02.0015	Fasilitasi penyelenggaraan SPBE di lingkungan Pemda																		
			Jumlah laporan hasil fasilitasi penyelenggaraan SPBE di lingkungan Pemda				1 Laporan	1 Laporan	499.188.800,00	749.938.800,00	672.230.800,00	173.042.000,00	Kab. Banjar, Martapura, Jawa	DANA ALOKASI UMUM (DAU)	Memperkuat reformasi politik, hukum dan birokrasi, serta memperkuat pencegahan dan pemberantasan korupsi, narkoba, judi, dan penyeludupan.	4. Optimalisasi Tata Kelola Pemerintahan 4. Optimalisasi Tata Kelola Pemerintahan			650.000.000,00	DINAS KOMUNIKASI DAN INFORMATIKA, STATISTIK DAN PERSANDIAN
	2.16.03.2.02.0020	Pembangunan dan/atau Pengembangan Aplikasi Khusus yang sesuai dengan arsitektur dan peta rencana SPBE pemerintah daerah																		
			Jumlah aplikasi khusus yang dibangun dan/atau dikembangkan sesuai arsitektur dan peta rencana SPBE pemerintah daerah				3 Aplikasi	3 Aplikasi	63.702.000,00	63.702.000,00	19.335.000,00	-44.367.000,00	Kab. Banjar, Martapura, Jawa	DANA ALOKASI UMUM (DAU)	Memperkuat reformasi politik, hukum dan birokrasi, serta memperkuat pencegahan dan pemberantasan korupsi, narkoba, judi, dan penyeludupan.	4. Optimalisasi Tata Kelola Pemerintahan 4. Optimalisasi Tata Kelola Pemerintahan			10.000.000,00	DINAS KOMUNIKASI DAN INFORMATIKA, STATISTIK DAN PERSANDIAN
	2.16.03.2.02.0021	Penyelenggaraan Sistem Penghubung Layanan Pemerintah Daerah																		
			Jumlah Aplikasi SPBE yang terhubung dengan Sistem Penghubung Layanan Pemerintah Daerah				3 Aplikasi	3 Aplikasi	10.000.000,00	10.000.000,00	7.980.000,00	-2.020.000,00	Kab. Banjar, Semua Kecamatan, Semua Kel/Desa	DANA ALOKASI UMUM (DAU)	Memperkuat reformasi politik, hukum dan birokrasi, serta memperkuat pencegahan dan pemberantasan korupsi, narkoba, judi, dan penyeludupan.	4. Optimalisasi Tata Kelola Pemerintahan 4. Optimalisasi Tata Kelola Pemerintahan			10.000.000,00	DINAS KOMUNIKASI DAN INFORMATIKA, STATISTIK DAN PERSANDIAN
	2.16.03.2.02.0023	Koordinasi dan Fasilitasi Penyelenggaraan Kabupaten atau Kota Cerdas																		
			Jumlah perangkat daerah yang mendapatkan sosialisasi program Kabupaten/Kota Cerdas				75 unit	75 unit	464.453.000,00	464.453.000,00	339.086.200,00	-125.366.800,00	Kab. Banjar, Semua Kecamatan, Semua Kel/Desa	DANA ALOKASI UMUM (DAU)	Memperkuat reformasi politik, hukum dan birokrasi, serta memperkuat pencegahan dan pemberantasan korupsi, narkoba, judi, dan penyeludupan.	4. Optimalisasi Tata Kelola Pemerintahan 4. Optimalisasi Tata Kelola Pemerintahan			1.028.671.000,00	DINAS KOMUNIKASI DAN INFORMATIKA, STATISTIK DAN PERSANDIAN
	2.16.03.2.02.0030	Penyediaan Akses Internet untuk Perangkat Daerah dalam rangka penyelenggaraan SPBE																		

NO	KODE	URUSAN / BIDANG URUSAN / PROGRAM / KEGIATAN / SUB KEGIATAN	INDIKATOR PROGRAM / KEGIATAN / SUB KEGIATAN	TARGET AKHIR PERIODE RENSTRA OPD	REALISASI CAPAIAN RENJA OPD TAHUN 2023	PRAKIRAAN CAPAIAN TARGET RENJA OPD TAHUN 2024	CAPAIAN KINERJA DAN KERANGKA PENDANAAN										KELOMPOK SASARAN	PRAKIRAAN MAJU RENCANA TAHUN 2026		PERANGKAT DAERAH PENANGGUNG JAWAB
							TARGET 2025		PAGU INDIKATIF (Rp)			Bertambah/Berkurang (10-12)	LOKASI	SUMBER DANA	PRIORITAS			TARGET	PAGU INDIKATIF (Rp)	
							SEBELUM	SESUDAH	RKPD 2025	APBD 2025	RKPD PERUBAHAN 2025				NASIONAL	DAERAH				
1	2	3	4	5	6	7	8	9	10	11	12	13	14	15	16	17	18	19	20	21
			Jumlah Perangkat Daerah yang memanfaatkan akses internet yang disediakan oleh Dinas				46 Perangkat Daerah	46 Perangkat Daerah	4.607.171.000,00	4.607.171.000,00	4.605.095.000,00	-2.076.000,00	Kab. Banjar, Semua Kecamatan, Semua Kel/Desa Kab. Banjar, Martapura, Jawa	DANA ALOKASI UMUM (DAU)	Memperkuat reformasi politik, hukum dan birokrasi, serta memperkuat pencegahan dan pemberantasan korupsi, narkoba, judi, dan penyeludupan.	4. Optimalisasi Tata Kelola Pemerintahan 4. Optimalisasi Tata Kelola Pemerintahan			4.381.536.240,00	DINAS KOMUNIKASI DAN INFORMATIKA, STATISTIK DAN PERSANDIAN
	2.20	**URUSAN PEMERINTAHAN BIDANG STATISTIK**							**238.422.500,00**	**238.422.500,00**	**187.144.700,00**	**-51.277.800,00**							**305.000.000,00**	
1.	**2.20.02**	**PROGRAM PENYELENGGARAAN STATISTIK SEKTORAL**	**Presentase Organisasi Perangkat Daerah (OPD) yang menggunakan data statistik dalam menyusun perencanaan pembangunan daerah Indeks Pembanguna Statistik Nilai Kematangan Prinsip SDI Tingkat Kematangan Layanan Data Terbuka**				**100 %**	**100 2.25 2 3 % Indeks Indeks Tingkat Ke matanagan**	**238.422.500,00**	**238.422.500,00**	**187.144.700,00**	**66.577.500,00**							**305.000.000,00**	
	2.20.02.2.01	Penyelenggaraan Statistik Sektoral di Lingkup Daerah Kabupaten/Kota	*Jumlah Produsen Data yang menerapkan Metodologi pengumpulan Data yang lebih Jelas. Nilai Kematangan Interoperabilitas Data Nilai Kematangan Kode Referensi dan/atau Data Induk Nilai Kematangan Metadata Statistik Nilai KematanganStandar Data Statistik (SDS) persentase data Statistik sektoral yang diolah*				20 %	1 Nilai Kematangan 20 % 2 Nilai Kematangan 3 Nilai Kematangan 47 Produsen Data	238.422.500,00	238.422.500,00	187.144.700,00	-51.277.800,00			-	4. Optimalisasi Tata Kelola Pemerintahan 4. Optimalisasi Tata Kelola Pemerintahan	Perangkat Daerah		305.000.000,00	DINAS KOMUNIKASI DAN INFORMATIKA, STATISTIK DAN PERSANDIAN
	2.20.02.2.01.0007	Pengingkatan Kapasitas Kelembagaan Statistik Sektoral																		
			Jumlah pegawai yang mendapatkan pelatihan di bidang statistik				100 Orang	100 Orang	61.478.500,00	61.478.500,00	43.754.300,00	-17.724.200,00	Kab. Banjar, Semua Kecamatan, Semua Kel/Desa	DANA ALOKASI UMUM (DAU)	-	4. Optimalisasi Tata Kelola Pemerintahan 4. Optimalisasi Tata Kelola Pemerintahan			105.000.000,00	DINAS KOMUNIKASI DAN INFORMATIKA, STATISTIK DAN PERSANDIAN
	2.20.02.2.01.0009	Peningkatan Kualitas Data Statistik Sektoral																		
			Persentase kegiatan statistik sektoral yang rilis tepat waktu				100 Persentase	100 Persentase	38.474.000,00	38.474.000,00	30.715.000,00	-7.759.000,00	Kab. Banjar, Semua Kecamatan, Semua Kel/Desa	DANA ALOKASI UMUM (DAU)	-	4. Optimalisasi Tata Kelola Pemerintahan 4. Optimalisasi Tata Kelola Pemerintahan			105.000.000,00	DINAS KOMUNIKASI DAN INFORMATIKA, STATISTIK DAN PERSANDIAN
	2.20.02.2.01.0010	Penyelenggaraan Statistik Sektoral yang sesuai dengan Prinsip Satu Data Indonesia																		
			Jumlah kegiatan statistik sektoral yang telah dilengkapi metadata				1 Dokumen	1 Dokumen	35.000.000,00	35.000.000,00	28.036.400,00	-6.963.600,00	Kab. Banjar, Semua Kecamatan, Semua Kel/Desa	DANA ALOKASI UMUM (DAU)	-	4. Optimalisasi Tata Kelola Pemerintahan 4. Optimalisasi Tata Kelola Pemerintahan			50.000.000,00	DINAS KOMUNIKASI DAN INFORMATIKA, STATISTIK DAN PERSANDIAN
	2.20.02.2.01.0011	Pelaksanaan Proses Bisnis Statistik Sektoral Sesuai Standar																		
			Jumlah Statistik Sektoral yang sudah meminta rekomendasi dari Pembina Data Statistik				1 Dokumen	1 Dokumen	103.470.000,00	103.470.000,00	84.639.000,00	-18.831.000,00	Kab. Banjar, Semua Kecamatan, Semua Kel/Desa	DANA ALOKASI UMUM (DAU)	-	4. Optimalisasi Tata Kelola Pemerintahan 4. Optimalisasi Tata Kelola Pemerintahan			45.000.000,00	DINAS KOMUNIKASI DAN INFORMATIKA, STATISTIK DAN PERSANDIAN
	2.21	**URUSAN PEMERINTAHAN BIDANG PERSANDIAN**							**151.624.200,00**	**151.624.200,00**	**100.787.400,00**	**-50.836.800,00**							**168.684.200,00**	
1.	**2.21.02**	**PROGRAM PENYELENGGARAAN PERSANDIAN UNTUK PENGAMANAN INFORMASI**	**Persentase Perangkat Daerah yang telah mendapat layanan keamanan informasi Indeks KAMI Indeks KAMI**				**10.64 200 % %**	**10.64 200 220 % % inedks**	**151.624.200,00**	**151.624.200,00**	**100.787.400,00**	**17.060.000,00**							**168.684.200,00**	
	2.21.02.2.01	Penyelenggaraan Persandian untuk Pengamanan Informasi Pemerintah Daerah Kabupaten/Kota	*Jumlah Sistem informasi Pemerintah Daerah yang berisi Data sensistif (Data Pribadi Pribadi Pegawai, Data Perencanaan Daerah, Data Anggaran) yang telah menerapkan Enkripsi Data Persentase dokumen dan laporan pelaksanaaan keamanan informasi pemerintah daerah*				100 %	100 % 4 Sistem Informasi	99.084.400,00	99.084.400,00	69.592.400,00	-29.492.000,00			-	4. Optimalisasi Tata Kelola Pemerintahan 4. Optimalisasi Tata Kelola Pemerintahan	Perangkat Daerah		103.684.400,00	DINAS KOMUNIKASI DAN INFORMATIKA, STATISTIK DAN PERSANDIAN
	2.21.02.2.01.0001	Penetapan Kebijakan Tata Kelola Keamanan Informasi dan Jaring Komunikasi Sandi Pemerintah Daerah Kabupaten/Kota																		
			Jumlah Kebijakan Tata Kelola Keamanan Informasi dan Jaring Komunikasi Sandi Pemerintah Daerah Kabupaten/Kota yang Ditetapkan				1 Dokumen	1 Dokumen	38.800.000,00	38.800.000,00	18.676.000,00	-20.124.000,00	Kab. Banjar, Semua Kecamatan, Semua Kel/Desa	DANA ALOKASI UMUM (DAU)	-	4. Optimalisasi Tata Kelola Pemerintahan 4. Optimalisasi Tata Kelola Pemerintahan			55.000.000,00	DINAS KOMUNIKASI DAN INFORMATIKA, STATISTIK DAN PERSANDIAN
	2.21.02.2.01.0002	Pelaksanaan Analisis Kebutuhan dan Pengelolaan Sumber Daya Keamanan Informasi Pemerintah Daerah Kabupaten/Kota																		
			Jumlah Laporan Analisis Kebutuhan dan Pengelolaan Sumber Daya Keamanan Informasi Pemerintah Daerah Kabupaten/Kota				1 Laporan	1 Laporan	16.149.600,00	16.149.600,00	14.346.600,00	-1.803.000,00	Kab. Banjar, Semua Kecamatan, Semua Kel/Desa	DANA ALOKASI UMUM (DAU)	-	4. Optimalisasi Tata Kelola Pemerintahan 4. Optimalisasi Tata Kelola Pemerintahan			11.349.600,00	DINAS KOMUNIKASI DAN INFORMATIKA, STATISTIK DAN PERSANDIAN
	2.21.02.2.01.0003	Pelaksanaan Keamanan Informasi Pemerintahan Daerah Kabupaten/Kota Berbasis Elektronik dan Non Elektronik																		
			Jumlah Laporan Pelaksanaan Keamanan Informasi Pemerintahan Daerah Kabupaten/Kota Berbasis Elektronik dan Non Elektronik				1 Laporan	1 Laporan	19.134.800,00	19.134.800,00	16.497.800,00	-2.637.000,00	Kab. Banjar, Semua Kecamatan, Semua Kel/Desa	DANA ALOKASI UMUM (DAU)	-	4. Optimalisasi Tata Kelola Pemerintahan 4. Optimalisasi Tata Kelola Pemerintahan			12.334.800,00	DINAS KOMUNIKASI DAN INFORMATIKA, STATISTIK DAN PERSANDIAN
	2.21.02.2.01.0004	Penyediaan Layanan Keamanan Informasi Pemerintah Daerah Kabupaten/Kota																		
			Jumlah Perangkat Daerah yang Telah Menggunakan Layanan Keamanan Informasi				27 Perangkat Daerah	27 Perangkat Daerah	25.000.000,00	25.000.000,00	20.072.000,00	-4.928.000,00	Kab. Banjar, Semua Kecamatan, Semua Kel/Desa	DANA ALOKASI UMUM (DAU)	-	4. Optimalisasi Tata Kelola Pemerintahan 4. Optimalisasi Tata Kelola Pemerintahan			25.000.000,00	DINAS KOMUNIKASI DAN INFORMATIKA, STATISTIK DAN PERSANDIAN

NO	KODE	URUSAN / BIDANG URUSAN / PROGRAM / KEGIATAN / SUB KEGIATAN	INDIKATOR PROGRAM / KEGIATAN / SUB KEGIATAN	TARGET AKHIR PERIODE RENSTRA OPD	REALISASI CAPAIAN RENJA OPD TAHUN 2023	PRAKIRAAN CAPAIAN TARGET RENJA OPD TAHUN 2024	CAPAIAN KINERJA DAN KERANGKA PENDANAAN										KELOMPOK SASARAN	PRAKIRAAN MAJU RENCANA TAHUN 2026		PERANGKAT DAERAH PENANGGUNG JAWAB
							TARGET 2025		PAGU INDIKATIF (Rp)			Bertambah/Berkurang (10-12)	LOKASI	SUMBER DANA	PRIORITAS			TARGET	PAGU INDIKATIF (Rp)	
							SEBELUM	SESUDAH	RKPD 2025	APBD 2025	RKPD PERUBAHAN 2025				NASIONAL	DAERAH				
1	2	3	4	5	6	7	8	9	10	11	12	13	14	15	16	17	18	19	20	21
	2.21.02.2.02	Penetapan Pola Hubungan Komunikasi Sandi Antar Perangkat Daerah Kabupaten/Kota	*Jumlah Saluran Komunikasi Perangkat Daerah (surat elektronik (email), komunikasi Data berbasis Jaringan, atau file sharing) yang telah menerapkan protokol dan prosedur yang aman dalam berkomunikasi. Persentase titik yang diamankan dibanding dengan jumlah seluruh titik pada pemerin (PHKS) yang diterapkan pemerintah daerah berdasarkan pola hubungan komunikasi sandi*				14.81 %	14.81 % 47 Saluran Komunikasi	52.539.800,00	52.539.800,00	31.195.000,00	-21.344.800,00			-	4. Optimalisasi Tata Kelola Pemerintahan 4. Optimalisasi Tata Kelola Pemerintahan	Perangkat Daerah		64.999.800,00	DINAS KOMUNIKASI DAN INFORMATIKA, STATISTIK DAN PERSANDIAN
	2.21.02.2.02.0001	Operasionalisasi Jaring Komunikasi Sandi Pemerintah Daerah Kabupaten/Kota																		
			Jumlah Perangkat Daerah yang Terhubung dalam Jaring Komunikasi Sandi				4 Perangkat Daerah	4 Perangkat Daerah	52.539.800,00	52.539.800,00	31.195.000,00	-21.344.800,00	Kab. Banjar, Semua Kecamatan, Semua Kel/Desa	DANA ALOKASI UMUM (DAU)	-	4. Optimalisasi Tata Kelola Pemerintahan 4. Optimalisasi Tata Kelola Pemerintahan			64.999.800,00	DINAS KOMUNIKASI DAN INFORMATIKA, STATISTIK DAN PERSANDIAN
		DINAS KOPERASI, USAHA MIKRO, PERINDUSTRIAN DAN PERDAGANGAN							**19.436.963.609,00**	**19.415.713.903,00**	**20.079.558.227,00**	**642.594.618,00**							**1.795.000.000,00**	
	2	**URUSAN PEMERINTAHAN WAJIB YANG TIDAK BERKAITAN DENGAN PELAYANAN DASAR**							**13.565.420.609,00**	**13.662.082.903,00**	**14.364.578.047,00**	**799.157.438,00**							**1.710.000.000,00**	
	2.17	**URUSAN PEMERINTAHAN BIDANG KOPERASI, USAHA KECIL, DAN MENENGAH**							**13.565.420.609,00**	**13.662.082.903,00**	**14.364.578.047,00**	**799.157.438,00**							**1.710.000.000,00**	
1.	**2.17.01**	**PROGRAM PENUNJANG URUSAN PEMERINTAHAN DAERAH KABUPATEN/KOTA**	**Indeks Kepatuhan Dan Kinerja Intern (IKKI) DKUMPP**				**78 Persen**	**78 %**	**11.990.326.209,00**	**12.018.988.503,00**	**12.406.266.997,00**	**-10.280.326.209,00**							**1.710.000.000,00**	
	2.17.01.2.01	Perencanaan, Penganggaran, dan Evaluasi Kinerja Perangkat Daerah	*undefined*				100 Persen	undefined undefined	70.000.000,00	107.646.000,00	104.223.800,00	34.223.800,00			Melanjutkan pengembangan infrastruktur dan meningkatkan lapangan kerja yang berkualitas, mendorong kewirausahaan, mengembangkan industri kreatif serta mengembangkan agromaritim industri di sentra produksi melalui peran aktif koperasi.	1. Meningkatkan Ekonomi Inklusif berbasis Perikanan, Pertanian dan Pariwisata 1. Meningkatkan Ekonomi Inklusif berbasis Perikanan, Pertanian dan Pariwisata	DKUMPP		150.000.000,00	DINAS KOPERASI, USAHA MIKRO, PERINDUSTRIAN DAN PERDAGANGAN
	2.17.01.2.01.0001	Penyusunan Dokumen Perencanaan Perangkat Daerah																		
			Jumlah Dokumen Perencanaan Perangkat Daerah				3 Dokumen	3 Dokumen	20.000.000,00	20.000.000,00	34.223.800,00	14.223.800,00	Kab. Banjar, Semua Kecamatan, Semua Kel/Desa	DANA ALOKASI UMUM (DAU)	Melanjutkan pengembangan infrastruktur dan meningkatkan lapangan kerja yang berkualitas, mendorong kewirausahaan, mengembangkan industri kreatif serta mengembangkan agromaritim industri di sentra produksi melalui peran aktif koperasi.	1. Meningkatkan Ekonomi Inklusif berbasis Perikanan, Pertanian dan Pariwisata 1. Meningkatkan Ekonomi Inklusif berbasis Perikanan, Pertanian dan Pariwisata			25.000.000,00	DINAS KOPERASI, USAHA MIKRO, PERINDUSTRIAN DAN PERDAGANGAN
	2.17.01.2.01.0002	Koordinasi dan Penyusunan Dokumen RKA-SKPD																		
			Jumlah Dokumen RKA-SKPD dan Laporan Hasil Koordinasi Penyusunan Dokumen RKA-SKPD				2 Dokumen	2 Dokumen	2.500.000,00	2.500.000,00	2.500.000,00	0,00	Kab. Banjar, Semua Kecamatan, Semua Kel/Desa	DANA ALOKASI UMUM (DAU)	Melanjutkan pengembangan infrastruktur dan meningkatkan lapangan kerja yang berkualitas, mendorong kewirausahaan, mengembangkan industri kreatif serta mengembangkan agromaritim industri di sentra produksi melalui peran aktif koperasi.	1. Meningkatkan Ekonomi Inklusif berbasis Perikanan, Pertanian dan Pariwisata 1. Meningkatkan Ekonomi Inklusif berbasis Perikanan, Pertanian dan Pariwisata			15.000.000,00	DINAS KOPERASI, USAHA MIKRO, PERINDUSTRIAN DAN PERDAGANGAN
	2.17.01.2.01.0003	Koordinasi dan Penyusunan Dokumen Perubahan RKA-SKPD																		
			Jumlah Dokumen Perubahan RKA-SKPD dan Laporan Hasil Koordinasi Penyusunan Dokumen Perubahan RKA-SKPD				2 Dokumen	2 Dokumen	5.000.000,00	5.000.000,00	5.000.000,00	0,00	Kab. Banjar, Semua Kecamatan, Semua Kel/Desa	DANA ALOKASI UMUM (DAU)	Melanjutkan pengembangan infrastruktur dan meningkatkan lapangan kerja yang berkualitas, mendorong kewirausahaan, mengembangkan industri kreatif serta mengembangkan agromaritim industri di sentra produksi melalui peran aktif koperasi.	1. Meningkatkan Ekonomi Inklusif berbasis Perikanan, Pertanian dan Pariwisata 1. Meningkatkan Ekonomi Inklusif berbasis Perikanan, Pertanian dan Pariwisata			10.000.000,00	DINAS KOPERASI, USAHA MIKRO, PERINDUSTRIAN DAN PERDAGANGAN
	2.17.01.2.01.0004	Koordinasi dan Penyusunan DPA-SKPD																		
			Jumlah Dokumen DPA-SKPD dan Laporan Hasil Koordinasi Penyusunan Dokumen DPA-SKPD				2 Dokumen	2 Dokumen	2.500.000,00	2.500.000,00	2.500.000,00	0,00	Kab. Banjar, Semua Kecamatan, Semua Kel/Desa	DANA ALOKASI UMUM (DAU)	Melanjutkan pengembangan infrastruktur dan meningkatkan lapangan kerja yang berkualitas, mendorong kewirausahaan, mengembangkan industri kreatif serta mengembangkan agromaritim industri di sentra produksi melalui peran aktif koperasi.	1. Meningkatkan Ekonomi Inklusif berbasis Perikanan, Pertanian dan Pariwisata 1. Meningkatkan Ekonomi Inklusif berbasis Perikanan, Pertanian dan Pariwisata			10.000.000,00	DINAS KOPERASI, USAHA MIKRO, PERINDUSTRIAN DAN PERDAGANGAN
	2.17.01.2.01.0005	Koordinasi dan Penyusunan Perubahan DPA- SKPD																		

NO	KODE	URUSAN / BIDANG URUSAN / PROGRAM / KEGIATAN / SUB KEGIATAN	INDIKATOR PROGRAM / KEGIATAN / SUB KEGIATAN	TARGET AKHIR PERIODE RENSTRA OPD	REALISASI CAPAIAN RENJA OPD TAHUN 2023	PRAKIRAAN CAPAIAN TARGET RENJA OPD TAHUN 2024	CAPAIAN KINERJA DAN KERANGKA PENDANAAN										KELOMPOK SASARAN	PRAKIRAAN MAJU RENCANA TAHUN 2026		PERANGKAT DAERAH PENANGGUNG JAWAB
							TARGET 2025		PAGU INDIKATIF (Rp)			Bertambah/Berkurang (10-12)	LOKASI	SUMBER DANA	PRIORITAS			TARGET	PAGU INDIKATIF (Rp)	
							SEBELUM	SESUDAH	RKPD 2025	APBD 2025	RKPD PERUBAHAN 2025				NASIONAL	DAERAH				
1	2	3	4	5	6	7	8	9	10	11	12	13	14	15	16	17	18	19	20	21
			Jumlah Dokumen Perubahan DPA-SKPD dan Laporan Hasil Koordinasi Penyusunan Dokumen Perubahan DPA-SKPD				2 Dokumen	2 Dokumen	5.000.000,00	5.000.000,00	5.000.000,00	0,00	Kab. Banjar, Semua Kecamatan, Semua Kel/Desa	DANA ALOKASI UMUM (DAU)	Melanjutkan pengembangan infrastruktur dan meningkatkan lapangan kerja yang berkualitas, mendorong kewirausahaan, mengembangkan industri kreatif serta mengembangkan agromaritim industri di sentra produksi melalui peran aktif koperasi.	1. Meningkatkan Ekonomi Inklusif berbasis Perikanan, Pertanian dan Pariwisata 1. Meningkatkan Ekonomi Inklusif berbasis Perikanan, Pertanian dan Pariwisata			10.000.000,00	DINAS KOPERASI, USAHA MIKRO, PERINDUSTRIAN DAN PERDAGANGAN
	2.17.01.2.01.0006	Koordinasi dan Penyusunan Laporan Capaian Kinerja dan Ikhtisar Realisasi Kinerja SKPD																		
			Jumlah Laporan Capaian Kinerja dan Ikhtisar Realisasi Kinerja SKPD dan Laporan Hasil Koordinasi Penyusunan Laporan Capaian Kinerja dan Ikhtisar Realisasi Kinerja SKPD				3 Laporan	3 Laporan	5.000.000,00	5.000.000,00	5.000.000,00	0,00	Kab. Banjar, Semua Kecamatan, Semua Kel/Desa	DANA ALOKASI UMUM (DAU)	Melanjutkan pengembangan infrastruktur dan meningkatkan lapangan kerja yang berkualitas, mendorong kewirausahaan, mengembangkan industri kreatif serta mengembangkan agromaritim industri di sentra produksi melalui peran aktif koperasi.	1. Meningkatkan Ekonomi Inklusif berbasis Perikanan, Pertanian dan Pariwisata 1. Meningkatkan Ekonomi Inklusif berbasis Perikanan, Pertanian dan Pariwisata			10.000.000,00	DINAS KOPERASI, USAHA MIKRO, PERINDUSTRIAN DAN PERDAGANGAN
	2.17.01.2.01.0007	Evaluasi Kinerja Perangkat Daerah																		
			Jumlah Laporan Evaluasi Kinerja Perangkat Daerah				17 Laporan	17 Laporan	30.000.000,00	30.000.000,00	30.000.000,00	0,00	Kab. Banjar, Semua Kecamatan, Semua Kel/Desa	DANA ALOKASI UMUM (DAU)	Melanjutkan pengembangan infrastruktur dan meningkatkan lapangan kerja yang berkualitas, mendorong kewirausahaan, mengembangkan industri kreatif serta mengembangkan agromaritim industri di sentra produksi melalui peran aktif koperasi.	1. Meningkatkan Ekonomi Inklusif berbasis Perikanan, Pertanian dan Pariwisata 1. Meningkatkan Ekonomi Inklusif berbasis Perikanan, Pertanian dan Pariwisata			40.000.000,00	DINAS KOPERASI, USAHA MIKRO, PERINDUSTRIAN DAN PERDAGANGAN
	2.17.01.2.01.0008	Penyelenggaraan Walidata Pendukung Statistik Sektoral Daerah																		
			Jumlah Dokumen Hasil Penyelenggaraan Walidata Pendukung Statistik Sektoral Daerah				1 Dokumen	1 Dokumen	0,00	18.517.000,00	10.000.000,00	10.000.000,00	Kab. Banjar, Semua Kecamatan, Semua Kel/Desa	DANA ALOKASI UMUM (DAU)	Melanjutkan pengembangan infrastruktur dan meningkatkan lapangan kerja yang berkualitas, mendorong kewirausahaan, mengembangkan industri kreatif serta mengembangkan agromaritim industri di sentra produksi melalui peran aktif koperasi.	- -			15.000.000,00	DINAS KOPERASI, USAHA MIKRO, PERINDUSTRIAN DAN PERDAGANGAN
	2.17.01.2.01.0009	Pelaksanaan Pengumpulan Data Statistik Sektoral Daerah																		
			Jumlah Data Statistik Sektoral Daerah yang Telah Dikumpulkan dan Diperiksa Lingkup Perangkat Daerah				5 Data	5 Data	0,00	19.129.000,00	10.000.000,00	10.000.000,00	Kab. Banjar, Semua Kecamatan, Semua Kel/Desa	DANA ALOKASI UMUM (DAU)	Melanjutkan pengembangan infrastruktur dan meningkatkan lapangan kerja yang berkualitas, mendorong kewirausahaan, mengembangkan industri kreatif serta mengembangkan agromaritim industri di sentra produksi melalui peran aktif koperasi.	- -			15.000.000,00	DINAS KOPERASI, USAHA MIKRO, PERINDUSTRIAN DAN PERDAGANGAN
	2.17.01.2.02	Administrasi Keuangan Perangkat Daerah	*Administrasi Keuangan perangkat daerah* *IKU Perangkat Daerah 1: Persentase Koperasi Berkualitas* *IKU Perangkat Daerah 2: Persentase Usaha Mikro yang menjadi wirausaha* *IKU Perangkat Daerah 3: Persentase pertumbuhan PDRB Sektor Perdagangan* *IKU Perangkat Daerah 4: Persentase pertumbuhan PDRB Sektor Industri Pengolahan* *undefined*				100 Persen	100 % 1.76 % 18.33 % 2.11 % 45.05 % undefined undefined	7.371.369.706,00	7.494.120.000,00	7.453.720.000,00	82.350.294,00			Melanjutkan pengembangan infrastruktur dan meningkatkan lapangan kerja yang berkualitas, mendorong kewirausahaan, mengembangkan industri kreatif serta mengembangkan agromaritim industri di sentra produksi melalui peran aktif koperasi.	1. Meningkatkan Ekonomi Inklusif berbasis Perikanan, Pertanian dan Pariwisata 1. Meningkatkan Ekonomi Inklusif berbasis Perikanan, Pertanian dan Pariwisata	DKUMPP		250.000.000,00	DINAS KOPERASI, USAHA MIKRO, PERINDUSTRIAN DAN PERDAGANGAN
	2.17.01.2.02.0001	Penyediaan Gaji dan Tunjangan ASN																		
			Jumlah Orang yang Menerima Gaji dan Tunjangan ASN				50 Orang/bulan	50 Orang/bulan	7.092.649.706,00	7.215.400.000,00	7.215.400.000,00	122.750.294,00	Kab. Banjar, Semua Kecamatan, Semua Kel/Desa	PENDAPATAN ASLI DAERAH (PAD) DANA ALOKASI UMUM (DAU)	Melanjutkan pengembangan infrastruktur dan meningkatkan lapangan kerja yang berkualitas, mendorong kewirausahaan, mengembangkan industri kreatif serta mengembangkan agromaritim industri di sentra produksi melalui peran aktif koperasi.	1. Meningkatkan Ekonomi Inklusif berbasis Perikanan, Pertanian dan Pariwisata 1. Meningkatkan Ekonomi Inklusif berbasis Perikanan, Pertanian dan Pariwisata			0,00	DINAS KOPERASI, USAHA MIKRO, PERINDUSTRIAN DAN PERDAGANGAN
	2.17.01.2.02.0003	Pelaksanaan Penatausahaan dan Pengujian/Verifikasi Keuangan SKPD																		

NO	KODE	URUSAN / BIDANG URUSAN / PROGRAM / KEGIATAN / SUB KEGIATAN	INDIKATOR PROGRAM / KEGIATAN / SUB KEGIATAN	TARGET AKHIR PERIODE RENSTRA OPD	REALISASI CAPAIAN RENJA OPD TAHUN 2023	PRAKIRAAN CAPAIAN TARGET RENJA OPD TAHUN 2024	CAPAIAN KINERJA DAN KERANGKA PENDANAAN										KELOMPOK SASARAN	PRAKIRAAN MAJU RENCANA TAHUN 2026		PERANGKAT DAERAH PENANGGUNG JAWAB
							TARGET 2025		PAGU INDIKATIF (Rp)			Bertambah/Berkurang (10-12)	LOKASI	SUMBER DANA	PRIORITAS			TARGET	PAGU INDIKATIF (Rp)	
							SEBELUM	SESUDAH	RKPD 2025	APBD 2025	RKPD PERUBAHAN 2025				NASIONAL	DAERAH				
1	2	3	4	5	6	7	8	9	10	11	12	13	14	15	16	17	18	19	20	21
			Jumlah Dokumen Penatausahaan dan Pengujian/Verifikasi Keuangan SKPD				12 Dokumen	12 Dokumen	248.720.000,00	248.720.000,00	208.320.000,00	-40.400.000,00	Kab. Banjar, Semua Kecamatan, Semua Kel/Desa	DANA ALOKASI UMUM (DAU)	Melanjutkan pengembangan infrastruktur dan meningkatkan lapangan kerja yang berkualitas, mendorong kewirausahaan, mengembangkan industri kreatif serta mengembangkan agromaritim industri di sentra produksi melalui peran aktif koperasi.	- -			250.000.000,00	DINAS KOPERASI, USAHA MIKRO, PERINDUSTRIAN DAN PERDAGANGAN
	2.17.01.2.02.0005	Koordinasi dan Penyusunan Laporan Keuangan Akhir Tahun SKPD																		
			Jumlah Laporan Keuangan Akhir Tahun SKPD dan Laporan Hasil Koordinasi Penyusunan Laporan Keuangan Akhir Tahun SKPD				1 Laporan	1 Laporan	30.000.000,00	30.000.000,00	30.000.000,00	0,00	Kab. Banjar, Semua Kecamatan, Semua Kel/Desa	DANA ALOKASI UMUM (DAU)	Melanjutkan pengembangan infrastruktur dan meningkatkan lapangan kerja yang berkualitas, mendorong kewirausahaan, mengembangkan industri kreatif serta mengembangkan agromaritim industri di sentra produksi melalui peran aktif koperasi.	- -			0,00	DINAS KOPERASI, USAHA MIKRO, PERINDUSTRIAN DAN PERDAGANGAN
	2.17.01.2.05	Administrasi Kepegawaian Perangkat Daerah	*IKU Perangkat Daerah 1: Persentase Koperasi Berkualitas* *IKU Perangkat Daerah 2: Persentase Usaha Mikro yang menjadi wirausaha* *IKU Perangkat Daerah 3: Persentase pertumbuhan PDRB Sektor Perdagangan* *IKU Perangkat Daerah 4: Persentase pertumbuhan PDRB Sektor Industri Pengolahan* *Jumlah Perencana yang meningkat kompetensinya undefined*				100 Persen	100 % 1.76 % 18.33 % 2.11 % 45.05 % undefined undefined	100.000.000,00	100.000.000,00	80.000.000,00	-20.000.000,00			-	1. Meningkatkan Ekonomi Inklusif berbasis Perikanan, Pertanian dan Pariwisata 1. Meningkatkan Ekonomi Inklusif berbasis Perikanan, Pertanian dan Pariwisata	-			0,00	DINAS KOPERASI, USAHA MIKRO, PERINDUSTRIAN DAN PERDAGANGAN
	2.17.01.2.05.0011	Bimbingan Teknis Implementasi Peraturan Perundang-Undangan																		
			Jumlah Orang yang Mengikuti Bimbingan Teknis Implementasi Peraturan Perundang-Undangan				10 Orang	10 Orang	100.000.000,00	100.000.000,00	80.000.000,00	-20.000.000,00	Kab. Banjar, Semua Kecamatan, Semua Kel/Desa	DANA ALOKASI UMUM (DAU)	-	1. Meningkatkan Ekonomi Inklusif berbasis Perikanan, Pertanian dan Pariwisata 1. Meningkatkan Ekonomi Inklusif berbasis Perikanan, Pertanian dan Pariwisata				0,00	DINAS KOPERASI, USAHA MIKRO, PERINDUSTRIAN DAN PERDAGANGAN
	2.17.01.2.06	Administrasi Umum Perangkat Daerah	*IKU Perangkat Daerah 1: Persentase Koperasi Berkualitas* *IKU Perangkat Daerah 2: Persentase Usaha Mikro yang menjadi wirausaha* *IKU Perangkat Daerah 3: Persentase pertumbuhan PDRB Sektor Perdagangan* *IKU Perangkat Daerah 4: Persentase pertumbuhan PDRB Sektor Industri Pengolahan* *Sarana dan Prasarana penunjang kelancaran administrasi perkantoran undefined*				100 Persen	100 % 1.76 % 18.33 % 2.11 % 45.05 % undefined undefined	1.301.065.500,00	1.126.065.500,00	1.485.166.194,00	184.100.694,00			Melanjutkan pengembangan infrastruktur dan meningkatkan lapangan kerja yang berkualitas, mendorong kewirausahaan, mengembangkan industri kreatif serta mengembangkan agromaritim industri di sentra produksi melalui peran aktif koperasi.	- -	DKUMPP		35.000.000,00	DINAS KOPERASI, USAHA MIKRO, PERINDUSTRIAN DAN PERDAGANGAN
	2.17.01.2.06.0001	Penyediaan Komponen Instalasi Listrik/Penerangan Bangunan Kantor																		
			Jumlah Paket Komponen Instalasi Listrik/Penerangan Bangunan Kantor yang Disediakan				4 Paket	4 Paket	25.854.500,00	25.854.500,00	10.854.500,00	-15.000.000,00	Kab. Banjar, Semua Kecamatan, Semua Kel/Desa	DANA ALOKASI UMUM (DAU)	Melanjutkan pengembangan infrastruktur dan meningkatkan lapangan kerja yang berkualitas, mendorong kewirausahaan, mengembangkan industri kreatif serta mengembangkan agromaritim industri di sentra produksi melalui peran aktif koperasi.	- -			35.000.000,00	DINAS KOPERASI, USAHA MIKRO, PERINDUSTRIAN DAN PERDAGANGAN
	2.17.01.2.06.0002	Penyediaan Peralatan dan Perlengkapan Kantor																		
			Jumlah Paket Peralatan dan Perlengkapan Kantor yang Disediakan				15 Paket	19 Paket	198.082.000,00	198.082.000,00	343.430.000,00	145.348.000,00	Kab. Banjar, Semua Kecamatan, Semua Kel/Desa	DANA ALOKASI UMUM (DAU)	Melanjutkan pengembangan infrastruktur dan meningkatkan lapangan kerja yang berkualitas, mendorong kewirausahaan, mengembangkan industri kreatif serta mengembangkan agromaritim industri di sentra produksi melalui peran aktif koperasi.	- -			0,00	DINAS KOPERASI, USAHA MIKRO, PERINDUSTRIAN DAN PERDAGANGAN
	2.17.01.2.06.0004	Penyediaan Bahan Logistik Kantor																		
			Jumlah Paket Bahan Logistik Kantor yang Disediakan				12 Paket	12 Paket	69.896.000,00	69.896.000,00	84.896.000,00	15.000.000,00	Kab. Banjar, Semua Kecamatan, Semua Kel/Desa	DANA ALOKASI UMUM (DAU)	Melanjutkan pengembangan infrastruktur dan meningkatkan lapangan kerja yang berkualitas, mendorong kewirausahaan, mengembangkan industri kreatif serta mengembangkan agromaritim industri di sentra produksi melalui peran aktif koperasi.	- -			0,00	DINAS KOPERASI, USAHA MIKRO, PERINDUSTRIAN DAN PERDAGANGAN
	2.17.01.2.06.0005	Penyediaan Barang Cetakan dan Penggandaan																		

NO	KODE	URUSAN / BIDANG URUSAN / PROGRAM / KEGIATAN / SUB KEGIATAN	INDIKATOR PROGRAM / KEGIATAN / SUB KEGIATAN	TARGET AKHIR PERIODE RENSTRA OPD	REALISASI CAPAIAN RENJA OPD TAHUN 2023	PRAKIRAAN CAPAIAN TARGET RENJA OPD TAHUN 2024	CAPAIAN KINERJA DAN KERANGKA PENDANAAN										KELOMPOK SASARAN	PRAKIRAAN MAJU RENCANA TAHUN 2026		PERANGKAT DAERAH PENANGGUNG JAWAB
							TARGET 2025		PAGU INDIKATIF (Rp)			Bertambah/Berkurang (10-12)	LOKASI	SUMBER DANA	PRIORITAS			TARGET	PAGU INDIKATIF (Rp)	
							SEBELUM	SESUDAH	RKPD 2025	APBD 2025	RKPD PERUBAHAN 2025				NASIONAL	DAERAH				
1	2	3	4	5	6	7	8	9	10	11	12	13	14	15	16	17	18	19	20	21
			Jumlah Paket Barang Cetakan dan Penggandaan yang Disediakan				12 Paket	12 Paket	57.233.000,00	57.233.000,00	57.233.000,00	0,00	Kab. Banjar, Semua Kecamatan, Semua Kel/Desa	DANA ALOKASI UMUM (DAU)	Melanjutkan pengembangan infrastruktur dan meningkatkan lapangan kerja yang berkualitas, mendorong kewirausahaan, mengembangkan industri kreatif serta mengembangkan agromaritim industri di sentra produksi melalui peran aktif koperasi.	- -			0,00	DINAS KOPERASI, USAHA MIKRO, PERINDUSTRIAN DAN PERDAGANGAN
	2.17.01.2.06.0009	Penyelenggaraan Rapat Koordinasi dan Konsultasi SKPD																		
			Jumlah Laporan Penyelenggaraan Rapat Koordinasi dan Konsultasi SKPD				12 Laporan	12 Laporan	950.000.000,00	775.000.000,00	988.752.694,00	38.752.694,00	Kab. Banjar, Semua Kecamatan, Semua Kel/Desa	DANA ALOKASI UMUM (DAU)	Melanjutkan pengembangan infrastruktur dan meningkatkan lapangan kerja yang berkualitas, mendorong kewirausahaan, mengembangkan industri kreatif serta mengembangkan agromaritim industri di sentra produksi melalui peran aktif koperasi.	- -			0,00	DINAS KOPERASI, USAHA MIKRO, PERINDUSTRIAN DAN PERDAGANGAN
	2.17.01.2.07	Pengadaan Barang Milik Daerah Penunjang Urusan Pemerintah Daerah	*IKU Perangkat Daerah 1: Persentase Koperasi Berkualitas* *IKU Perangkat Daerah 2: Persentase Usaha Mikro yang menjadi wirausaha* *Pengadaan barang Milik daerah Penunjang Urusan Pemerintah* *undefined*				100 Persen	100 % 18.33 % 45.05 % undefined undefined	0,00	0,00	0,00	0,00			-	- -	-			0,00	DINAS KOPERASI, USAHA MIKRO, PERINDUSTRIAN DAN PERDAGANGAN
	2.17.01.2.07.0002	Pengadaan Kendaraan Dinas Operasional atau Lapangan																		
			Jumlah Unit Kendaraan Dinas Operasional atau Lapangan yang Disediakan				1 Unit	1 Unit	0,00	0,00	0,00	0,00	Kab. Banjar, Semua Kecamatan, Semua Kel/Desa	DANA ALOKASI UMUM (DAU)	-	- -			0,00	DINAS KOPERASI, USAHA MIKRO, PERINDUSTRIAN DAN PERDAGANGAN
	2.17.01.2.08	Penyediaan Jasa Penunjang Urusan Pemerintahan Daerah	*IKU Perangkat Daerah 1: Persentase Koperasi Berkualitas* *IKU Perangkat Daerah 2: Persentase Usaha Mikro yang menjadi wirausaha* *IKU Perangkat Daerah 3: Persentase pertumbuhan PDRB Sektor Perdagangan* *IKU Perangkat Daerah 4: Persentase pertumbuhan PDRB Sektor Industri Pengolahan* *Penyediaan Jasa Penunjang Urusan Pemerintah Daerah*				100 Persen	100 % 1.76 % 18.33 % 2.11 % 45.05 %	2.366.619.500,00	2.366.619.500,00	2.398.619.500,00	32.000.000,00			Melanjutkan pengembangan infrastruktur dan meningkatkan lapangan kerja yang berkualitas, mendorong kewirausahaan, mengembangkan industri kreatif serta mengembangkan agromaritim industri di sentra produksi melalui peran aktif koperasi.	- -	DKUMPP		400.000.000,00	DINAS KOPERASI, USAHA MIKRO, PERINDUSTRIAN DAN PERDAGANGAN
	2.17.01.2.08.0002	Penyediaan Jasa Komunikasi, Sumber Daya Air dan Listrik																		
			Jumlah Laporan Penyediaan Jasa Komunikasi, Sumber Daya Air dan Listrik yang Disediakan				12 Laporan	12 Laporan	389.869.500,00	389.869.500,00	421.869.500,00	32.000.000,00	Kab. Banjar, Semua Kecamatan, Semua Kel/Desa	DANA ALOKASI UMUM (DAU)	Melanjutkan pengembangan infrastruktur dan meningkatkan lapangan kerja yang berkualitas, mendorong kewirausahaan, mengembangkan industri kreatif serta mengembangkan agromaritim industri di sentra produksi melalui peran aktif koperasi.	- -			400.000.000,00	DINAS KOPERASI, USAHA MIKRO, PERINDUSTRIAN DAN PERDAGANGAN
	2.17.01.2.08.0004	Penyediaan Jasa Pelayanan Umum Kantor																		
			Jumlah Laporan Penyediaan Jasa Pelayanan Umum Kantor yang Disediakan				13 Laporan	13 Laporan	1.976.750.000,00	1.976.750.000,00	1.976.750.000,00	0,00	Kab. Banjar, Semua Kecamatan, Semua Kel/Desa	DANA ALOKASI UMUM (DAU)	Melanjutkan pengembangan infrastruktur dan meningkatkan lapangan kerja yang berkualitas, mendorong kewirausahaan, mengembangkan industri kreatif serta mengembangkan agromaritim industri di sentra produksi melalui peran aktif koperasi.	- -			0,00	DINAS KOPERASI, USAHA MIKRO, PERINDUSTRIAN DAN PERDAGANGAN
	2.17.01.2.09	Pemeliharaan Barang Milik Daerah Penunjang Urusan Pemerintahan Daerah	*IKU Perangkat Daerah 1: Persentase Koperasi Berkualitas* *IKU Perangkat Daerah 2: Persentase Usaha Mikro yang menjadi wirausaha* *IKU Perangkat Daerah 3: Persentase pertumbuhan PDRB Sektor Perdagangan* *IKU Perangkat Daerah 4: Persentase pertumbuhan PDRB Sektor Industri Pengolahan* *terlaksananya pemeloharaan sarana dan prasarana aparatur yang menunjang kinerja aparatur*				100 Persen	100 % 1.76 % 18.33 % 2.11 % 45.05 %	781.271.503,00	824.537.503,00	884.537.503,00	103.266.000,00			Melanjutkan pengembangan infrastruktur dan meningkatkan lapangan kerja yang berkualitas, mendorong kewirausahaan, mengembangkan industri kreatif serta mengembangkan agromaritim industri di sentra produksi melalui peran aktif koperasi.	- -	DKUMPP		875.000.000,00	DINAS KOPERASI, USAHA MIKRO, PERINDUSTRIAN DAN PERDAGANGAN
	2.17.01.2.09.0001	Penyediaan Jasa Pemeliharaan, Biaya Pemeliharaan, dan Pajak Kendaraan Perorangan Dinas atau Kendaraan Dinas Jabatan																		

NO	KODE	URUSAN / BIDANG URUSAN / PROGRAM / KEGIATAN / SUB KEGIATAN	INDIKATOR PROGRAM / KEGIATAN / SUB KEGIATAN	TARGET AKHIR PERIODE RENSTRA OPD	REALISASI CAPAIAN RENJA OPD TAHUN 2023	PRAKIRAAN CAPAIAN TARGET RENJA OPD TAHUN 2024	CAPAIAN KINERJA DAN KERANGKA PENDANAAN										KELOMPOK SASARAN	PRAKIRAAN MAJU RENCANA TAHUN 2026		PERANGKAT DAERAH PENANGGUNG JAWAB
							TARGET 2025		PAGU INDIKATIF (Rp)			Bertambah/Berkurang (10-12)	LOKASI	SUMBER DANA	PRIORITAS			TARGET	PAGU INDIKATIF (Rp)	
							SEBELUM	SESUDAH	RKPD 2025	APBD 2025	RKPD PERUBAHAN 2025				NASIONAL	DAERAH				
1	2	3	4	5	6	7	8	9	10	11	12	13	14	15	16	17	18	19	20	21
			Jumlah Kendaraan Perorangan Dinas atau Kendaraan Dinas Jabatan yang Dipelihara dan dibayarkan Pajaknya				1 Unit	1 Unit	42.750.000,00	42.750.000,00	42.750.000,00	0,00	Kab. Banjar, Semua Kecamatan, Semua Kel/Desa	DANA ALOKASI UMUM (DAU)	Melanjutkan pengembangan infrastruktur dan meningkatkan lapangan kerja yang berkualitas, mendorong kewirausahaan, mengembangkan industri kreatif serta mengembangkan agromaritim industri di sentra produksi melalui peran aktif koperasi.	- -			50.000.000,00	DINAS KOPERASI, USAHA MIKRO, PERINDUSTRIAN DAN PERDAGANGAN
	2.17.01.2.09.0002	Penyediaan Jasa Pemeliharaan, Biaya Pemeliharaan, Pajak dan Perizinan Kendaraan Dinas Operasional atau Lapangan																		
			Jumlah Kendaraan Dinas Operasional atau Lapangan yang Dipelihara dan dibayarkan Pajak dan Perizinannya				13 Unit	13 Unit	452.921.503,00	452.921.503,00	452.921.503,00	0,00	Kab. Banjar, Semua Kecamatan, Semua Kel/Desa	DANA ALOKASI UMUM (DAU)	Melanjutkan pengembangan infrastruktur dan meningkatkan lapangan kerja yang berkualitas, mendorong kewirausahaan, mengembangkan industri kreatif serta mengembangkan agromaritim industri di sentra produksi melalui peran aktif koperasi.	- -			450.000.000,00	DINAS KOPERASI, USAHA MIKRO, PERINDUSTRIAN DAN PERDAGANGAN
	2.17.01.2.09.0006	Pemeliharaan Peralatan dan Mesin Lainnya																		
			Jumlah Peralatan dan Mesin Lainnya yang Dipelihara				90 Unit	90 Unit	70.000.000,00	70.000.000,00	70.000.000,00	0,00	Kab. Banjar, Semua Kecamatan, Semua Kel/Desa	DANA ALOKASI UMUM (DAU)	Melanjutkan pengembangan infrastruktur dan meningkatkan lapangan kerja yang berkualitas, mendorong kewirausahaan, mengembangkan industri kreatif serta mengembangkan agromaritim industri di sentra produksi melalui peran aktif koperasi.	- -			75.000.000,00	DINAS KOPERASI, USAHA MIKRO, PERINDUSTRIAN DAN PERDAGANGAN
	2.17.01.2.09.0009	Pemeliharaan/Rehabilitasi Gedung Kantor dan Bangunan Lainnya																		
			Jumlah Gedung Kantor dan Bangunan Lainnya yang Dipelihara/Direhabilitasi				1 Unit	1 Unit	215.600.000,00	258.866.000,00	318.866.000,00	103.266.000,00	Kab. Banjar, Semua Kecamatan, Semua Kel/Desa	DANA ALOKASI UMUM (DAU)	Melanjutkan pengembangan infrastruktur dan meningkatkan lapangan kerja yang berkualitas, mendorong kewirausahaan, mengembangkan industri kreatif serta mengembangkan agromaritim industri di sentra produksi melalui peran aktif koperasi.	- -			300.000.000,00	DINAS KOPERASI, USAHA MIKRO, PERINDUSTRIAN DAN PERDAGANGAN
2.	**2.17.02**	**PROGRAM PELAYANAN IZIN USAHA SIMPAN PINJAM**	**undefined**				**94.83 Persen**	**undefined undefined**	**23.769.000,00**	**23.769.000,00**	**0,00**	**-23.769.000,00**							**0,00**	
	2.17.02.2.01	Penerbitan Izin Usaha Simpan Pinjam untuk Koperasi dengan Wilayah Keanggotaan dalam Daerah Kabupaten/Kota	*undefined*				7 Koperasi	undefined undefined	23.769.000,00	23.769.000,00	0,00	-23.769.000,00			Melanjutkan pengembangan infrastruktur dan meningkatkan lapangan kerja yang berkualitas, mendorong kewirausahaan, mengembangkan industri kreatif serta mengembangkan agromaritim industri di sentra produksi melalui peran aktif koperasi.	1. Meningkatkan Ekonomi Inklusif berbasis Perikanan, Pertanian dan Pariwisata 1. Meningkatkan Ekonomi Inklusif berbasis Perikanan, Pertanian dan Pariwisata	Koperasi		0,00	DINAS KOPERASI, USAHA MIKRO, PERINDUSTRIAN DAN PERDAGANGAN
	2.17.02.2.01.0001	Fasilitasi Pemenuhan Izin Usaha Simpan Pinjam dan Pembukaan Kantor Cabang, Cabang Pembantu dan Kantor Kas Koperasi Simpan Pinjam untuk Koperasi dengan Wilayah Keanggotaan dalam Daerah Kabupaten/Kota																		
			Jumlah Usaha Simpan Pinjam dan Pembukaan Kantor Cabang, Cabang Pembantu dan Kantor Kas Koperasi Simpan Pinjam untuk Koperasi dengan Wilayah Keanggotaan dalam Daerah Kabupaten/Kota				7 Unit Usaha	00 Unit Usaha	23.769.000,00	23.769.000,00	0,00	-23.769.000,00	Kab. Banjar, Semua Kecamatan, Semua Kel/Desa	DANA ALOKASI UMUM (DAU)	Melanjutkan pengembangan infrastruktur dan meningkatkan lapangan kerja yang berkualitas, mendorong kewirausahaan, mengembangkan industri kreatif serta mengembangkan agromaritim industri di sentra produksi melalui peran aktif koperasi.	1. Meningkatkan Ekonomi Inklusif berbasis Perikanan, Pertanian dan Pariwisata 1. Meningkatkan Ekonomi Inklusif berbasis Perikanan, Pertanian dan Pariwisata			0,00	DINAS KOPERASI, USAHA MIKRO, PERINDUSTRIAN DAN PERDAGANGAN
3.	**2.17.03**	**PROGRAM PENGAWASAN DAN PEMERIKSAAN KOPERASI**	**Persentase Koperasi Sehat Persentase Koperasi Aktif**				**75.86 78.53 Persen Persen**	**undefined undefined % undefined**	**79.000.000,00**	**79.000.000,00**	**435.951.500,00**	**-79.000.000,00**							**0,00**	
	2.17.03.2.01	Pemeriksaan dan Pengawasan Koperasi, Koperasi Simpan Pinjam/Unit Simpan Pinjam Koperasi yang Wilayah Keanggotaannya dalam Daerah Kabupaten/ Kota	*persentase koperasi yang diawasi* *persentase koperasi yang didampingi*				32 Koperasi 9 Koperasi	undefined %	79.000.000,00	79.000.000,00	435.951.500,00	356.951.500,00			-	1. Meningkatkan Ekonomi Inklusif berbasis Perikanan, Pertanian dan Pariwisata 1. Meningkatkan Ekonomi Inklusif berbasis Perikanan, Pertanian dan Pariwisata	Koperasi		0,00	DINAS KOPERASI, USAHA MIKRO, PERINDUSTRIAN DAN PERDAGANGAN
	2.17.03.2.01.0003	Penguatan Tata Kelola Kelembagaan Koperasi																		
			Jumlah Koperasi yang Dilakukan Penguatan Tata Kelola Kelembagaan Koperasi				10 Unit Usaha	35 Unit Usaha	30.000.000,00	30.000.000,00	399.104.500,00	369.104.500,00	Kab. Banjar, Semua Kecamatan, Semua Kel/Desa	DANA ALOKASI UMUM (DAU)	-	1. Meningkatkan Ekonomi Inklusif berbasis Perikanan, Pertanian dan Pariwisata 1. Meningkatkan Ekonomi Inklusif berbasis Perikanan, Pertanian dan Pariwisata			0,00	DINAS KOPERASI, USAHA MIKRO, PERINDUSTRIAN DAN PERDAGANGAN
	2.17.03.2.01.0004	Pelaksanaan Proses Pemeriksaan dan Pengawasan Koperasi yang Wilayah Keanggotaannya Daerah Kabupaten/Kota																		

NO	KODE	URUSAN / BIDANG URUSAN / PROGRAM / KEGIATAN / SUB KEGIATAN	INDIKATOR PROGRAM / KEGIATAN / SUB KEGIATAN	TARGET AKHIR PERIODE RENSTRA OPD	REALISASI CAPAIAN RENJA OPD TAHUN 2023	PRAKIRAAN CAPAIAN TARGET RENJA OPD TAHUN 2024	CAPAIAN KINERJA DAN KERANGKA PENDANAAN										KELOMPOK SASARAN	PRAKIRAAN MAJU RENCANA TAHUN 2026		PERANGKAT DAERAH PENANGGUNG JAWAB
							TARGET 2025		PAGU INDIKATIF (Rp)			Bertambah/Berkurang (10-12)	LOKASI	SUMBER DANA	PRIORITAS			TARGET	PAGU INDIKATIF (Rp)	
							SEBELUM	SESUDAH	RKPD 2025	APBD 2025	RKPD PERUBAHAN 2025				NASIONAL	DAERAH				
1	2	3	4	5	6	7	8	9	10	11	12	13	14	15	16	17	18	19	20	21
			Jumlah Koperasi yang telah dilakukan Pemeriksaan dan Pengawasan				41 Unit Usaha	41 Unit Usaha	49.000.000,00	49.000.000,00	36.847.000,00	-12.153.000,00	Kab. Banjar, Semua Kecamatan, Semua Kel/Desa	DANA ALOKASI UMUM (DAU)	-	1. Meningkatkan Ekonomi Inklusif berbasis Perikanan, Pertanian dan Pariwisata 1. Meningkatkan Ekonomi Inklusif berbasis Perikanan, Pertanian dan Pariwisata			0,00	DINAS KOPERASI, USAHA MIKRO, PERINDUSTRIAN DAN PERDAGANGAN
4.	**2.17.04**	**PROGRAM PENILAIAN KESEHATAN KSP/USP KOPERASI**	**undefined**				**29.31 Persen**	**undefined undefined**	**88.442.500,00**	**88.442.500,00**	**0,00**	**-88.442.500,00**							**0,00**	
	2.17.04.2.01	Penilaian Kesehatan Koperasi Simpan Pinjam/Unit Simpan Pinjam Koperasi yang Wilayah Keanggotaanya dalam 1 (Satu) Daerah Kabupaten/Kota	*undefined*				58 Koperasi 6 Koperasi	undefined undefined	88.442.500,00	88.442.500,00	0,00	-88.442.500,00			-	1. Meningkatkan Ekonomi Inklusif berbasis Perikanan, Pertanian dan Pariwisata 1. Meningkatkan Ekonomi Inklusif berbasis Perikanan, Pertanian dan Pariwisata	Koperasi		0,00	DINAS KOPERASI, USAHA MIKRO, PERINDUSTRIAN DAN PERDAGANGAN
	2.17.04.2.01.0001	Pelaksanaan Penilaian Kesehatan KSP/USP Koperasi Kewenangan Kabupaten/Kota																		
			Jumlah Unit Usaha Koperasi yang Telah Dilakukan Penilaian Kesehatan				58 Unit Usaha	58 Unit Usaha	28.875.000,00	28.875.000,00	0,00	-28.875.000,00	Kab. Banjar, Semua Kecamatan, Semua Kel/Desa	DANA ALOKASI UMUM (DAU)	-	1. Meningkatkan Ekonomi Inklusif berbasis Perikanan, Pertanian dan Pariwisata 1. Meningkatkan Ekonomi Inklusif berbasis Perikanan, Pertanian dan Pariwisata			0,00	DINAS KOPERASI, USAHA MIKRO, PERINDUSTRIAN DAN PERDAGANGAN
	2.17.04.2.01.0003	Penilaian Kesehatan Koperasi Meliputi Tata Kelola, Profil Risiko, Kinerja Keuangan, dan Permodalan																		
			Jumlah Koperasi yang Diberikan Penilaian Kesehatan				6 Unit Usaha	6 Unit Usaha	59.567.500,00	59.567.500,00	0,00	-59.567.500,00	Kab. Banjar, Semua Kecamatan, Semua Kel/Desa	DANA ALOKASI UMUM (DAU)	-	1. Meningkatkan Ekonomi Inklusif berbasis Perikanan, Pertanian dan Pariwisata 1. Meningkatkan Ekonomi Inklusif berbasis Perikanan, Pertanian dan Pariwisata			0,00	DINAS KOPERASI, USAHA MIKRO, PERINDUSTRIAN DAN PERDAGANGAN
5.	**2.17.05**	**PROGRAM PENDIDIKAN DAN LATIHAN PERKOPERASIAN**	**Persentase Koperasi Sehat**				**69.16 Persen**	**undefined %**	**144.906.000,00**	**144.906.000,00**	**95.786.000,00**	**-144.906.000,00**							**0,00**	
	2.17.05.2.01	Pendidikan dan Latihan Perkoperasian Bagi Koperasi yang Wilayah Keanggotaan dalam Daerah Kabupaten/Kota	*Persentase SDM koperasi yang memahami pengelolaan koperasi*				60 Anggota Koperasi	undefined %	144.906.000,00	144.906.000,00	95.786.000,00	-49.120.000,00			Melanjutkan pengembangan infrastruktur dan meningkatkan lapangan kerja yang berkualitas, mendorong kewirausahaan, mengembangkan industri kreatif serta mengembangkan agromaritim industri di sentra produksi melalui peran aktif koperasi.	1. Meningkatkan Ekonomi Inklusif berbasis Perikanan, Pertanian dan Pariwisata 1. Meningkatkan Ekonomi Inklusif berbasis Perikanan, Pertanian dan Pariwisata	Koperasi		0,00	DINAS KOPERASI, USAHA MIKRO, PERINDUSTRIAN DAN PERDAGANGAN
	2.17.05.2.01.0001	Peningkatan Pemahaman dan Pengetahuan Perkoperasian serta Kapasitas dan Kompetensi SDM Koperasi																		
			Jumlah SDM yang Memahami Pengetahuan Perkoperasian				60 Orang	60 Orang	144.906.000,00	144.906.000,00	95.786.000,00	-49.120.000,00	Kab. Banjar, Semua Kecamatan, Semua Kel/Desa	DANA ALOKASI UMUM (DAU)	Melanjutkan pengembangan infrastruktur dan meningkatkan lapangan kerja yang berkualitas, mendorong kewirausahaan, mengembangkan industri kreatif serta mengembangkan agromaritim industri di sentra produksi melalui peran aktif koperasi.	1. Meningkatkan Ekonomi Inklusif berbasis Perikanan, Pertanian dan Pariwisata 1. Meningkatkan Ekonomi Inklusif berbasis Perikanan, Pertanian dan Pariwisata			0,00	DINAS KOPERASI, USAHA MIKRO, PERINDUSTRIAN DAN PERDAGANGAN
6.	**2.17.06**	**PROGRAM PEMBERDAYAAN DAN PERLINDUNGAN KOPERASI**	**Persentase Koperasi yang meningkat Volume Usahanya**				**42.94 Persen**	**undefined %**	**95.641.000,00**	**129.641.000,00**	**104.494.000,00**	**-95.641.000,00**							**0,00**	
	2.17.06.2.01	Pemberdayaan dan Perlindungan Koperasi yang Keanggotaannya dalam Daerah Kabupaten/Kota	*persentase koperasi yang bermitra usaha persentase koperasi yang bertambah lini usahanya persentase koperasi yang mendapat akses pemasaran persentase koperasi yang mendapat akses permodalan*				70 Unit Usaha	undefined %	95.641.000,00	129.641.000,00	104.494.000,00	8.853.000,00			Melanjutkan pengembangan infrastruktur dan meningkatkan lapangan kerja yang berkualitas, mendorong kewirausahaan, mengembangkan industri kreatif serta mengembangkan agromaritim industri di sentra produksi melalui peran aktif koperasi.	1. Meningkatkan Ekonomi Inklusif berbasis Perikanan, Pertanian dan Pariwisata 1. Meningkatkan Ekonomi Inklusif berbasis Perikanan, Pertanian dan Pariwisata	Koperasi		0,00	DINAS KOPERASI, USAHA MIKRO, PERINDUSTRIAN DAN PERDAGANGAN
	2.17.06.2.01.0004	Fasilitasi Kemitraan Koperasi yang Keanggotaannya Daerah Kabupaten/Kota																		
			Jumlah Koperasi yang Difasilitasi Kemitraannya				20 Unit Usaha	20 Unit Usaha	16.311.500,00	16.311.500,00	11.425.000,00	-4.886.500,00	Kab. Banjar, Semua Kecamatan, Semua Kel/Desa	DANA ALOKASI UMUM (DAU)	Melanjutkan pengembangan infrastruktur dan meningkatkan lapangan kerja yang berkualitas, mendorong kewirausahaan, mengembangkan industri kreatif serta mengembangkan agromaritim industri di sentra produksi melalui peran aktif koperasi.	1. Meningkatkan Ekonomi Inklusif berbasis Perikanan, Pertanian dan Pariwisata 1. Meningkatkan Ekonomi Inklusif berbasis Perikanan, Pertanian dan Pariwisata			0,00	DINAS KOPERASI, USAHA MIKRO, PERINDUSTRIAN DAN PERDAGANGAN
	2.17.06.2.01.0005	Peningkatan Produktivitas, Nilai Tambah, Akses Pasar, Akses Pembiayaan, Penguatan Kelembagaan, Penataan Manajemen, Standarisasi, dan Restrukturisasi Usaha																		

NO	KODE	URUSAN / BIDANG URUSAN / PROGRAM / KEGIATAN / SUB KEGIATAN	INDIKATOR PROGRAM / KEGIATAN / SUB KEGIATAN	TARGET AKHIR PERIODE RENSTRA OPD	REALISASI CAPAIAN RENJA OPD TAHUN 2023	PRAKIRAAN CAPAIAN TARGET RENJA OPD TAHUN 2024	CAPAIAN KINERJA DAN KERANGKA PENDANAAN										KELOMPOK SASARAN	PRAKIRAAN MAJU RENCANA TAHUN 2026		PERANGKAT DAERAH PENANGGUNG JAWAB
							TARGET 2025		PAGU INDIKATIF (Rp)			Bertambah/Berkurang (10-12)	LOKASI	SUMBER DANA	PRIORITAS			TARGET	PAGU INDIKATIF (Rp)	
							SEBELUM	SESUDAH	RKPD 2025	APBD 2025	RKPD PERUBAHAN 2025				NASIONAL	DAERAH				
1	2	3	4	5	6	7	8	9	10	11	12	13	14	15	16	17	18	19	20	21
			Jumlah Unit Usaha yang Produktif, Bernilai Tambah, Memiliki Akses Pasar, Akses Pembiayaan, Penguatan Kelembagaan, Penataan Manajemen, Standarisasi, dan Restrukturisasi Usaha				30 Unit Usaha	30 Unit Usaha	63.018.000,00	97.018.000,00	80.639.000,00	17.621.000,00	Kab. Banjar, Semua Kecamatan, Semua Kel/Desa	DANA ALOKASI UMUM (DAU)	Melanjutkan pengembangan infrastruktur dan meningkatkan lapangan kerja yang berkualitas, mendorong kewirausahaan, mengembangkan industri kreatif serta mengembangkan agromaritim industri di sentra produksi melalui peran aktif koperasi.	1. Meningkatkan Ekonomi Inklusif berbasis Perikanan, Pertanian dan Pariwisata 1. Meningkatkan Ekonomi Inklusif berbasis Perikanan, Pertanian dan Pariwisata			0,00	DINAS KOPERASI, USAHA MIKRO, PERINDUSTRIAN DAN PERDAGANGAN
	2.17.06.2.01.0007	Fasilitasi Akses Permodalan Koperasi yang Keanggotaannya Daerah Kabupaten/Kota																		
			Jumlah Koperasi yang Difasilitasi Permodalannya				20 Unit Usaha	20 Unit Usaha	16.311.500,00	16.311.500,00	12.430.000,00	-3.881.500,00	Kab. Banjar, Semua Kecamatan, Semua Kel/Desa	DANA ALOKASI UMUM (DAU)	Melanjutkan pengembangan infrastruktur dan meningkatkan lapangan kerja yang berkualitas, mendorong kewirausahaan, mengembangkan industri kreatif serta mengembangkan agromaritim industri di sentra produksi melalui peran aktif koperasi.	1. Meningkatkan Ekonomi Inklusif berbasis Perikanan, Pertanian dan Pariwisata 1. Meningkatkan Ekonomi Inklusif berbasis Perikanan, Pertanian dan Pariwisata			0,00	DINAS KOPERASI, USAHA MIKRO, PERINDUSTRIAN DAN PERDAGANGAN
7.	**2.17.07**	**PROGRAM PEMBERDAYAAN USAHA MENENGAH, USAHA KECIL, DAN USAHA MIKRO (UMKM)**	**Persentase pertumbuhan wirausaha**				**127.71 Persen**	**undefined %**	**1.074.193.300,00**	**1.108.193.300,00**	**1.275.660.950,00**	**-1.074.193.300,00**							**0,00**	
	2.17.07.2.01	Pemberdayaan Usaha Mikro yang Dilakukan Melalui Pendataan, Kemitraan, Kemudahan Perizinan, Penguatan Kelembagaan dan Koordinasi dengan Para Pemangku Kepentingan	*Persentase pertumbuhan UM yang mendapat akses permodalan* *Persentase UM yang tergabung dalam kelompok inklusif* *Persentase Usaha Mikro bersertifikat Halal* *Persentase Usaha Mikro bersertifikat HKI* *Persentase Usaha Mikro bersertifikat PIRT* *Persentase Usaha Mikro yang memiliki legalitas usaha*				0.49 Persen 0.67 Persen 29.7 Persen 32.49 Persen 9.22 Persen	undefined %	1.074.193.300,00	1.108.193.300,00	1.275.660.950,00	201.467.650,00			Melanjutkan pengembangan infrastruktur dan meningkatkan lapangan kerja yang berkualitas, mendorong kewirausahaan, mengembangkan industri kreatif serta mengembangkan agromaritim industri di sentra produksi melalui peran aktif koperasi.	1. Meningkatkan Ekonomi Inklusif berbasis Perikanan, Pertanian dan Pariwisata 1. Meningkatkan Ekonomi Inklusif berbasis Perikanan, Pertanian dan Pariwisata	USAHA MIKRO		0,00	DINAS KOPERASI, USAHA MIKRO, PERINDUSTRIAN DAN PERDAGANGAN
	2.17.07.2.01.0002	Pemberdayaan Melalui Kemitraan Usaha Mikro																		
			Jumlah Unit Usaha yang Telah Melaksanakan Kemitraan Usaha Mikro				850 Unit Usaha	850 Unit Usaha	114.800.000,00	148.800.000,00	130.553.500,00	15.753.500,00	Kab. Banjar, Semua Kecamatan, Semua Kel/Desa	DANA ALOKASI UMUM (DAU)	Melanjutkan pengembangan infrastruktur dan meningkatkan lapangan kerja yang berkualitas, mendorong kewirausahaan, mengembangkan industri kreatif serta mengembangkan agromaritim industri di sentra produksi melalui peran aktif koperasi.	1. Meningkatkan Ekonomi Inklusif berbasis Perikanan, Pertanian dan Pariwisata 1. Meningkatkan Ekonomi Inklusif berbasis Perikanan, Pertanian dan Pariwisata			0,00	DINAS KOPERASI, USAHA MIKRO, PERINDUSTRIAN DAN PERDAGANGAN
	2.17.07.2.01.0003	Fasilitasi Kemudahan Perizinan Usaha Mikro																		
			Jumlah Usaha Mikro yang Telah Mendapatkan Perizinan				2000 Unit Usaha	2000 Unit Usaha	175.122.300,00	175.122.300,00	157.829.700,00	-17.292.600,00	Kab. Banjar, Semua Kecamatan, Semua Kel/Desa	DANA ALOKASI UMUM (DAU)	Melanjutkan pengembangan infrastruktur dan meningkatkan lapangan kerja yang berkualitas, mendorong kewirausahaan, mengembangkan industri kreatif serta mengembangkan agromaritim industri di sentra produksi melalui peran aktif koperasi.	1. Meningkatkan Ekonomi Inklusif berbasis Perikanan, Pertanian dan Pariwisata 1. Meningkatkan Ekonomi Inklusif berbasis Perikanan, Pertanian dan Pariwisata			0,00	DINAS KOPERASI, USAHA MIKRO, PERINDUSTRIAN DAN PERDAGANGAN
	2.17.07.2.01.0004	Pemberdayaan Kelembagaan Potensi dan Pengembangan Usaha Mikro																		
			Jumlah Unit Usaha yang Telah Menerima Pembinaan dan Pendampingan Terhadap Usaha Mikro				125 Unit Usaha	125 Unit Usaha	130.041.000,00	130.041.000,00	118.415.500,00	-11.625.500,00	Kab. Banjar, Semua Kecamatan, Semua Kel/Desa	DANA ALOKASI UMUM (DAU)	Melanjutkan pengembangan infrastruktur dan meningkatkan lapangan kerja yang berkualitas, mendorong kewirausahaan, mengembangkan industri kreatif serta mengembangkan agromaritim industri di sentra produksi melalui peran aktif koperasi.	1. Meningkatkan Ekonomi Inklusif berbasis Perikanan, Pertanian dan Pariwisata 1. Meningkatkan Ekonomi Inklusif berbasis Perikanan, Pertanian dan Pariwisata			0,00	DINAS KOPERASI, USAHA MIKRO, PERINDUSTRIAN DAN PERDAGANGAN
	2.17.07.2.01.0005	Koordinasi dan Sinkronisasi dengan Para Pemangku Kepentingan dalam Pemberdayaan Usaha Mikro																		
			Jumlah SDM yang Telah Melakukan Koordinasi dan Sinkronisasi dengan Para Pemangku Kepentingan dalam Pemberdayaan Usaha Mikro				20 Orang	20 Orang	35.000.000,00	35.000.000,00	28.894.000,00	-6.106.000,00	Kab. Banjar, Semua Kecamatan, Semua Kel/Desa	DANA ALOKASI UMUM (DAU)	Melanjutkan pengembangan infrastruktur dan meningkatkan lapangan kerja yang berkualitas, mendorong kewirausahaan, mengembangkan industri kreatif serta mengembangkan agromaritim industri di sentra produksi melalui peran aktif koperasi.	1. Meningkatkan Ekonomi Inklusif berbasis Perikanan, Pertanian dan Pariwisata 1. Meningkatkan Ekonomi Inklusif berbasis Perikanan, Pertanian dan Pariwisata			0,00	DINAS KOPERASI, USAHA MIKRO, PERINDUSTRIAN DAN PERDAGANGAN
	2.17.07.2.01.0009	Fasilitasi Hak Kekayaan Intelektual Usaha Kecil																		

NO	KODE	URUSAN / BIDANG URUSAN / PROGRAM / KEGIATAN / SUB KEGIATAN	INDIKATOR PROGRAM / KEGIATAN / SUB KEGIATAN	TARGET AKHIR PERIODE RENSTRA OPD	REALISASI CAPAIAN RENJA OPD TAHUN 2023	PRAKIRAAN CAPAIAN TARGET RENJA OPD TAHUN 2024	CAPAIAN KINERJA DAN KERANGKA PENDANAAN										KELOMPOK SASARAN	PRAKIRAAN MAJU RENCANA TAHUN 2026		PERANGKAT DAERAH PENANGGUNG JAWAB
							TARGET 2025		PAGU INDIKATIF (Rp)			Bertambah/Berkurang (10-12)	LOKASI	SUMBER DANA	PRIORITAS			TARGET	PAGU INDIKATIF (Rp)	
							SEBELUM	SESUDAH	RKPD 2025	APBD 2025	RKPD PERUBAHAN 2025				NASIONAL	DAERAH				
1	2	3	4	5	6	7	8	9	10	11	12	13	14	15	16	17	18	19	20	21
			Jumlah Usaha Mikro yang terfasilitasi				15 Unit Usaha	15 Unit Usaha	41.367.000,00	41.367.000,00	33.442.000,00	-7.925.000,00	Kab. Banjar, Semua Kecamatan, Semua Kel/Desa	DANA ALOKASI UMUM (DAU)	Melanjutkan pengembangan infrastruktur dan meningkatkan lapangan kerja yang berkualitas, mendorong kewirausahaan, mengembangkan industri kreatif serta mengembangkan agromaritim industri di sentra produksi melalui peran aktif koperasi.	1. Meningkatkan Ekonomi Inklusif berbasis Perikanan, Pertanian dan Pariwisata 1. Meningkatkan Ekonomi Inklusif berbasis Perikanan, Pertanian dan Pariwisata			0,00	DINAS KOPERASI, USAHA MIKRO, PERINDUSTRIAN DAN PERDAGANGAN
	2.17.07.2.01.0014	Penyusunan Basis Data Usaha Mikro																		
			Jumlah Unit Usaha Mikro Terdata				5000 Unit Usaha	10000 Unit Usaha	401.650.000,00	401.650.000,00	616.809.750,00	215.159.750,00	Kab. Banjar, Semua Kecamatan, Semua Kel/Desa	DANA ALOKASI UMUM (DAU)	Melanjutkan pengembangan infrastruktur dan meningkatkan lapangan kerja yang berkualitas, mendorong kewirausahaan, mengembangkan industri kreatif serta mengembangkan agromaritim industri di sentra produksi melalui peran aktif koperasi.	1. Meningkatkan Ekonomi Inklusif berbasis Perikanan, Pertanian dan Pariwisata 1. Meningkatkan Ekonomi Inklusif berbasis Perikanan, Pertanian dan Pariwisata			0,00	DINAS KOPERASI, USAHA MIKRO, PERINDUSTRIAN DAN PERDAGANGAN
	2.17.07.2.01.0015	Peningkatan Pemahaman dan Pengetahuan UMKM serta Kapasitas dan Kompetensi SDM UMKM dan Kewirausahaan melalui Pendidikan dan Pelatihan																		
			Jumlah SDM yang Memahami Pengetahuan Usaha Mikro dan Kewirausahaan				90 Orang	120 Orang	176.213.000,00	176.213.000,00	189.716.500,00	13.503.500,00	Kab. Banjar, Semua Kecamatan, Semua Kel/Desa	DANA ALOKASI UMUM (DAU)	Melanjutkan pengembangan infrastruktur dan meningkatkan lapangan kerja yang berkualitas, mendorong kewirausahaan, mengembangkan industri kreatif serta mengembangkan agromaritim industri di sentra produksi melalui peran aktif koperasi.	1. Meningkatkan Ekonomi Inklusif berbasis Perikanan, Pertanian dan Pariwisata 1. Meningkatkan Ekonomi Inklusif berbasis Perikanan, Pertanian dan Pariwisata			0,00	DINAS KOPERASI, USAHA MIKRO, PERINDUSTRIAN DAN PERDAGANGAN
8.	**2.17.08**	**PROGRAM PENGEMBANGAN UMKM**	**Persentase Usaha Mikro yang Meningkat Omzetnya**				**37.41 Persen**	**undefined %**	**69.142.600,00**	**69.142.600,00**	**46.418.600,00**	**-69.142.600,00**							**0,00**	
	2.17.08.2.01	Pengembangan Usaha Mikro dengan Orientasi Peningkatan Skala Usaha Menjadi Usaha Kecil	*persentase UM yang mendapatkan akses pemasaran*				1.44 Persen 7.98 Persen	undefined %	69.142.600,00	69.142.600,00	46.418.600,00	-22.724.000,00			-	1. Meningkatkan Ekonomi Inklusif berbasis Perikanan, Pertanian dan Pariwisata 1. Meningkatkan Ekonomi Inklusif berbasis Perikanan, Pertanian dan Pariwisata	USAHA MIKRO		0,00	DINAS KOPERASI, USAHA MIKRO, PERINDUSTRIAN DAN PERDAGANGAN
	2.17.08.2.01.0006	Produksi dan Pengolahan, Pemasaran, Sumber Daya Manusia, serta Desain dan Teknologi																		
			Jumlah Unit Usaha UMKM yang Mendapatkan Fasilitas Produksi dan Pengolahan, Pemasaran, Sumber Daya Manusia, Serta Desain dan Teknologi				265 Unit Usaha	265 Unit Usaha	69.142.600,00	69.142.600,00	46.418.600,00	-22.724.000,00	Kab. Banjar, Semua Kecamatan, Semua Kel/Desa	DANA ALOKASI UMUM (DAU)	-	1. Meningkatkan Ekonomi Inklusif berbasis Perikanan, Pertanian dan Pariwisata 1. Meningkatkan Ekonomi Inklusif berbasis Perikanan, Pertanian dan Pariwisata			0,00	DINAS KOPERASI, USAHA MIKRO, PERINDUSTRIAN DAN PERDAGANGAN
	3	**URUSAN PEMERINTAHAN PILIHAN**							**5.871.543.000,00**	**5.753.631.000,00**	**5.714.980.180,00**	**-156.562.820,00**							**85.000.000,00**	
	3.30	**URUSAN PEMERINTAHAN BIDANG PERDAGANGAN**							**3.133.781.000,00**	**3.137.781.000,00**	**2.833.758.680,00**	**-300.022.320,00**							**85.000.000,00**	
1.	**3.30.02**	**PROGRAM PERIZINAN DAN PENDAFTARAN PERUSAHAAN**	**Persentase pelaku usaha perdagangan (Toko Swalayan, pusat perbelanjaan) yang memiliki ijin sesuai ketentuan**				**100 Persen**	**%**	**45.435.000,00**	**62.435.000,00**	**48.827.000,00**	**-45.435.000,00**							**0,00**	
	3.30.02.2.01	Penerbitan Izin Pengelolaan Pasar Rakyat, Pusat Perbelanjaan, dan Izin Usaha Toko Swalayan	*Persentase izin pengelolaan pasar rakyat, pusat perbelanjaan, dan izin usaha toko swalayan yang diawasi Persentase rekomendasi izin pengelolaan pasar rakyat, pusat perbelanjaan, dan izin usaha toko swalayan yang dikeluarkan tepat waktu*				100 Persen	100 % undefined %	19.535.000,00	36.535.000,00	31.459.000,00	11.924.000,00			Melanjutkan pengembangan infrastruktur dan meningkatkan lapangan kerja yang berkualitas, mendorong kewirausahaan, mengembangkan industri kreatif serta mengembangkan agromaritim industri di sentra produksi melalui peran aktif koperasi.	1. Meningkatkan Ekonomi Inklusif berbasis Perikanan, Pertanian dan Pariwisata 1. Meningkatkan Ekonomi Inklusif berbasis Perikanan, Pertanian dan Pariwisata	Pelaku usaha perdagangan		0,00	DINAS KOPERASI, USAHA MIKRO, PERINDUSTRIAN DAN PERDAGANGAN
	3.30.02.2.01.0001	Fasilitasi Pemenuhan Komitmen Perolehan Perizinan Pasar Rakyat, Pusat Perbelanjaan, dan Toko Swalayan Melalui Sistem Pelayanan Perizinan Berusaha Terintegrasi Secara Elektronik																		
			Jumlah Rekomendasi Pemenuhan Komitmen Perolehan Perizinan Pasar Rakyat, Pusat Perbelanjaan, dan Toko Swalayan Melalui Sistem Pelayanan Perizinan Berusaha Terintegrasi Secara Elektronik				4 Dokumen	3 Dokumen	19.535.000,00	36.535.000,00	31.459.000,00	11.924.000,00	Kab. Banjar, Semua Kecamatan, Semua Kel/Desa	DANA ALOKASI UMUM (DAU)	Melanjutkan pengembangan infrastruktur dan meningkatkan lapangan kerja yang berkualitas, mendorong kewirausahaan, mengembangkan industri kreatif serta mengembangkan agromaritim industri di sentra produksi melalui peran aktif koperasi.	1. Meningkatkan Ekonomi Inklusif berbasis Perikanan, Pertanian dan Pariwisata 1. Meningkatkan Ekonomi Inklusif berbasis Perikanan, Pertanian dan Pariwisata			0,00	DINAS KOPERASI, USAHA MIKRO, PERINDUSTRIAN DAN PERDAGANGAN

NO	KODE	URUSAN / BIDANG URUSAN / PROGRAM / KEGIATAN / SUB KEGIATAN	INDIKATOR PROGRAM / KEGIATAN / SUB KEGIATAN	TARGET AKHIR PERIODE RENSTRA OPD	REALISASI CAPAIAN RENJA OPD TAHUN 2023	PRAKIRAAN CAPAIAN TARGET RENJA OPD TAHUN 2024	CAPAIAN KINERJA DAN KERANGKA PENDANAAN										KELOMPOK SASARAN	PRAKIRAAN MAJU RENCANA TAHUN 2026		PERANGKAT DAERAH PENANGGUNG JAWAB
							TARGET 2025		PAGU INDIKATIF (Rp)			Bertambah/Berkurang (10-12)	LOKASI	SUMBER DANA	PRIORITAS			TARGET	PAGU INDIKATIF (Rp)	
							SEBELUM	SESUDAH	RKPD 2025	APBD 2025	RKPD PERUBAHAN 2025				NASIONAL	DAERAH				
1	2	3	4	5	6	7	8	9	10	11	12	13	14	15	16	17	18	19	20	21
	3.30.02.2.02	Penerbitan Tanda Daftar Gudang	*Persentase perijinan tanda daftar gudang yang diawasi* *Persentase rekomendasi tanda daftar gudang yang dikeluarkan tepat waktu*				100 Persen	100 % undefined %	13.900.000,00	13.900.000,00	10.922.000,00	-2.978.000,00			Melanjutkan pengembangan infrastruktur dan meningkatkan lapangan kerja yang berkualitas, mendorong kewirausahaan, mengembangkan industri kreatif serta mengembangkan agromaritim industri di sentra produksi melalui peran aktif koperasi.	1. Meningkatkan Ekonomi Inklusif berbasis Perikanan, Pertanian dan Pariwisata 1. Meningkatkan Ekonomi Inklusif berbasis Perikanan, Pertanian dan Pariwisata	Pelaku usaha perdagangan		0,00	DINAS KOPERASI, USAHA MIKRO, PERINDUSTRIAN DAN PERDAGANGAN
	3.30.02.2.02.0001	Fasilitasi Penerbitan Tanda Daftar Gudang																		
			Jumlah Dokumen Tanda Daftar Gudang				4 Dokumen	5 Dokumen	13.900.000,00	13.900.000,00	10.922.000,00	-2.978.000,00	Kab. Banjar, Semua Kecamatan, Semua Kel/Desa	DANA ALOKASI UMUM (DAU)	Melanjutkan pengembangan infrastruktur dan meningkatkan lapangan kerja yang berkualitas, mendorong kewirausahaan, mengembangkan industri kreatif serta mengembangkan agromaritim industri di sentra produksi melalui peran aktif koperasi.	1. Meningkatkan Ekonomi Inklusif berbasis Perikanan, Pertanian dan Pariwisata 1. Meningkatkan Ekonomi Inklusif berbasis Perikanan, Pertanian dan Pariwisata			0,00	DINAS KOPERASI, USAHA MIKRO, PERINDUSTRIAN DAN PERDAGANGAN
	3.30.02.2.03	Penerbitan Surat Tanda Pendaftaran Waralaba (STPW) untuk Penerima Waralaba dari Waralaba Dalam Negeri	*Persentase Perijinan STPW dalam negeri yang diawasi* *Persentase rekomendasi STPW dalam negeri yang dikeluarkan tepat waktu*				100 Persen	% 100 %	6.000.000,00	6.000.000,00	3.223.000,00	-2.777.000,00			-	1. Meningkatkan Ekonomi Inklusif berbasis Perikanan, Pertanian dan Pariwisata 1. Meningkatkan Ekonomi Inklusif berbasis Perikanan, Pertanian dan Pariwisata	-		0,00	DINAS KOPERASI, USAHA MIKRO, PERINDUSTRIAN DAN PERDAGANGAN
	3.30.02.2.03.0001	Fasilitasi Perizinan Surat Tanda Pendaftaran dan/atau Lanjutan Waralaba (STPW) Dalam Negeri Terintegrasi Secara Elektronik																		
			Jumlah Dokumen Perizinan Surat Tanda Pendaftaran dan/atau Lanjutan Waralaba (STPW) Dalam Negeri Terintegrasi Secara Elektronik				4 Dokumen	2 Dokumen	6.000.000,00	6.000.000,00	3.223.000,00	-2.777.000,00	Kab. Banjar, Semua Kecamatan, Semua Kel/Desa	DANA ALOKASI UMUM (DAU)	-	1. Meningkatkan Ekonomi Inklusif berbasis Perikanan, Pertanian dan Pariwisata 1. Meningkatkan Ekonomi Inklusif berbasis Perikanan, Pertanian dan Pariwisata			0,00	DINAS KOPERASI, USAHA MIKRO, PERINDUSTRIAN DAN PERDAGANGAN
	3.30.02.2.04	Penerbitan Surat Tanda Pendaftaran Waralaba (STPW) untuk Penerima Waralaba Lanjutan dari Waralaba Luar Negeri	*Persentase rekomendasi STPW waralaba luar negeri dikeluarkan tepat waktu*				100 Persen	%	6.000.000,00	6.000.000,00	3.223.000,00	-2.777.000,00			-	1. Meningkatkan Ekonomi Inklusif berbasis Perikanan, Pertanian dan Pariwisata 1. Meningkatkan Ekonomi Inklusif berbasis Perikanan, Pertanian dan Pariwisata	Pelaku usaha perdagangan		0,00	DINAS KOPERASI, USAHA MIKRO, PERINDUSTRIAN DAN PERDAGANGAN
	3.30.02.2.04.0001	Sistem Pelayanan Perizinan Lanjutan Surat Tanda Pendaftaran dan/atau Lanjutan Waralaba (STPW) Terintegrasi Secara Elektronik Luar Negeri																		
			Jumlah Data dan Informasi Sistem Pelayanan Perizinan Lanjutan Surat Tanda Pendaftaran dan/atau Lanjutan Waralaba (STPW) Terintegrasi Secara Elektronik Luar Negeri				4 Dokumen	2 Dokumen	6.000.000,00	6.000.000,00	3.223.000,00	-2.777.000,00	Kab. Banjar, Semua Kecamatan, Semua Kel/Desa	DANA ALOKASI UMUM (DAU)	-	1. Meningkatkan Ekonomi Inklusif berbasis Perikanan, Pertanian dan Pariwisata 1. Meningkatkan Ekonomi Inklusif berbasis Perikanan, Pertanian dan Pariwisata			0,00	DINAS KOPERASI, USAHA MIKRO, PERINDUSTRIAN DAN PERDAGANGAN
2.	**3.30.03**	**PROGRAM PENINGKATAN SARANA DISTRIBUSI PERDAGANGAN**	**Persentase sarana perdagangan yang dikelola (dimanfaatkan) dengan baik**				**18.75 Persen**	**%**	**1.906.202.000,00**	**1.906.202.000,00**	**1.718.497.000,00**	**-1.906.202.000,00**							**0,00**	
	3.30.03.2.01	Pembangunan dan Pengelolaan Sarana Distribusi Perdagangan	*Persentase pasar rakyat yang sesuai standar*				4 Sarana	%	1.906.202.000,00	1.906.202.000,00	1.718.497.000,00	-187.705.000,00			-	1. Meningkatkan Ekonomi Inklusif berbasis Perikanan, Pertanian dan Pariwisata 1. Meningkatkan Ekonomi Inklusif berbasis Perikanan, Pertanian dan Pariwisata	Pasar Rakyat		0,00	DINAS KOPERASI, USAHA MIKRO, PERINDUSTRIAN DAN PERDAGANGAN
	3.30.03.2.01.0001	Penyediaan Sarana Distribusi Perdagangan																		
			Jumlah Sarana Distribusi Perdagangan				4 Unit	5 Unit	1.897.129.000,00	1.897.129.000,00	1.709.424.000,00	-187.705.000,00	Kab. Banjar, Semua Kecamatan, Semua Kel/Desa	DANA ALOKASI UMUM (DAU)	-	1. Meningkatkan Ekonomi Inklusif berbasis Perikanan, Pertanian dan Pariwisata 1. Meningkatkan Ekonomi Inklusif berbasis Perikanan, Pertanian dan Pariwisata			0,00	DINAS KOPERASI, USAHA MIKRO, PERINDUSTRIAN DAN PERDAGANGAN
	3.30.03.2.01.0002	Fasilitasi Pengelolaan Sarana Distribusi Perdagangan																		
			Jumlah Fasilitasi Pengelolaan Sarana Distribusi Perdagangan				1 Unit	1 Unit	9.073.000,00	9.073.000,00	9.073.000,00	0,00	Kab. Banjar, Semua Kecamatan, Semua Kel/Desa	DANA ALOKASI UMUM (DAU)	-	1. Meningkatkan Ekonomi Inklusif berbasis Perikanan, Pertanian dan Pariwisata 1. Meningkatkan Ekonomi Inklusif berbasis Perikanan, Pertanian dan Pariwisata			0,00	DINAS KOPERASI, USAHA MIKRO, PERINDUSTRIAN DAN PERDAGANGAN
3.	**3.30.04**	**PROGRAM STABILISASI HARGA BARANG KEBUTUHAN POKOK DAN BARANG PENTING**	**Persentase tindaklanjut atas ketidakstabilan harga dan stock bapokting**				**9 Persen**	**100 %**	**677.910.000,00**	**667.910.000,00**	**647.910.000,00**	**-652.910.000,00**							**25.000.000,00**	
	3.30.04.2.01	Menjamin Ketersediaan Barang Kebutuhan Pokok dan Barang Penting di Tingkat Daerah Kabupaten/ Kota	*Persentase laporan pemantauan harga dan pemantauan stok bapokting tepat waktu*				100 Persen	100 %	5.000.000,00	5.000.000,00	5.000.000,00	0,00			-	1. Meningkatkan Ekonomi Inklusif berbasis Perikanan, Pertanian dan Pariwisata 1. Meningkatkan Ekonomi Inklusif berbasis Perikanan, Pertanian dan Pariwisata	-		10.000.000,00	DINAS KOPERASI, USAHA MIKRO, PERINDUSTRIAN DAN PERDAGANGAN

NO	KODE	URUSAN / BIDANG URUSAN / PROGRAM / KEGIATAN / SUB KEGIATAN	INDIKATOR PROGRAM / KEGIATAN / SUB KEGIATAN	TARGET AKHIR PERIODE RENSTRA OPD	REALISASI CAPAIAN RENJA OPD TAHUN 2023	PRAKIRAAN CAPAIAN TARGET RENJA OPD TAHUN 2024	CAPAIAN KINERJA DAN KERANGKA PENDANAAN										KELOMPOK SASARAN	PRAKIRAAN MAJU RENCANA TAHUN 2026		PERANGKAT DAERAH PENANGGUNG JAWAB
							TARGET 2025		PAGU INDIKATIF (Rp)			Bertambah/Berkurang (10-12)	LOKASI	SUMBER DANA	PRIORITAS			TARGET	PAGU INDIKATIF (Rp)	
							SEBELUM	SESUDAH	RKPD 2025	APBD 2025	RKPD PERUBAHAN 2025				NASIONAL	DAERAH				
1	2	3	4	5	6	7	8	9	10	11	12	13	14	15	16	17	18	19	20	21
	3.30.04.2.01.0002	Koordinasi dan Sinkronisasi Peningkatan Aksesibilitas Barang Kebutuhan Pokok dan Barang Penting di Tingkat Agen dan Pasar Rakyat																		
			Jumlah Laporan Koordinasi dan Sinkronisasi Peningkatan Aksesibilitas Barang Kebutuhan Pokok dan Barang Penting di Tingkat Agen dan Pasar Rakyat				4 Laporan	4 Laporan	5.000.000,00	5.000.000,00	5.000.000,00	0,00	Kab. Banjar, Semua Kecamatan, Semua Kel/Desa	DANA ALOKASI UMUM (DAU)	-	1. Meningkatkan Ekonomi Inklusif berbasis Perikanan, Pertanian dan Pariwisata 1. Meningkatkan Ekonomi Inklusif berbasis Perikanan, Pertanian dan Pariwisata			10.000.000,00	DINAS KOPERASI, USAHA MIKRO, PERINDUSTRIAN DAN PERDAGANGAN
	3.30.04.2.02	Pengendalian Harga, dan Stok Barang Kebutuhan Pokok dan Barang Penting di Tingkat Pasar Kabupaten/Kota	*Persentase laporan pemantauan harga dan pemantauan stok bapokting tepat waktu* *Persentase operasi pasar tepat waktu*				100 Persen	100 %	669.130.000,00	659.130.000,00	639.130.000,00	-30.000.000,00			-	1. Meningkatkan Ekonomi Inklusif berbasis Perikanan, Pertanian dan Pariwisata 1. Meningkatkan Ekonomi Inklusif berbasis Perikanan, Pertanian dan Pariwisata	-		15.000.000,00	DINAS KOPERASI, USAHA MIKRO, PERINDUSTRIAN DAN PERDAGANGAN
	3.30.04.2.02.0001	Pemantauan Harga dan Stok Barang Kebutuhan Pokok dan Barang Penting pada Pelaku Usaha Distribusi Barang dalam 1 (Satu) Kabupaten/Kota																		
			Jumlah Laporan Pemantauan Harga dan Stok Barang Kebutuhan Pokok dan Barang Penting pada Pelaku Usaha Distribusi Barang dalam 1 (Satu) Kabupaten/Kota				4 Laporan	12 Laporan	10.000.000,00	10.000.000,00	10.000.000,00	0,00	Kab. Banjar, Semua Kecamatan, Semua Kel/Desa	DANA ALOKASI UMUM (DAU)	-	1. Meningkatkan Ekonomi Inklusif berbasis Perikanan, Pertanian dan Pariwisata 1. Meningkatkan Ekonomi Inklusif berbasis Perikanan, Pertanian dan Pariwisata			15.000.000,00	DINAS KOPERASI, USAHA MIKRO, PERINDUSTRIAN DAN PERDAGANGAN
	3.30.04.2.02.0002	Pemantauan Harga dan Stok Barang Kebutuhan Pokok dan Barang Penting pada Pasar Rakyat yang Terintegrasi dalam Sistem Informasi Perdagangan																		
			Jumlah Laporan Pemantauan Harga dan Stok Barang Kebutuhan Pokok dan Barang Penting pada Pasar Rakyat yang Terintegrasi dalam Sistem Informasi Perdagangan				4 Laporan	12 Laporan	2.980.000,00	2.980.000,00	2.980.000,00	0,00	Kab. Banjar, Semua Kecamatan, Semua Kel/Desa	DANA ALOKASI UMUM (DAU)	-	1. Meningkatkan Ekonomi Inklusif berbasis Perikanan, Pertanian dan Pariwisata 1. Meningkatkan Ekonomi Inklusif berbasis Perikanan, Pertanian dan Pariwisata			0,00	DINAS KOPERASI, USAHA MIKRO, PERINDUSTRIAN DAN PERDAGANGAN
	3.30.04.2.02.0003	Pelaksanaan Operasi Pasar Reguler dan Pasar Khusus yang Berdampak dalam 1 (Satu) Kabupaten/Kota																		
			Jumlah Laporan Pelaksanaan Operasi Pasar Reguler dan Pasar Khusus yang Berdampak dalam 1 (Satu) Kabupaten/Kota				12 Laporan	12 Laporan	656.150.000,00	646.150.000,00	626.150.000,00	-30.000.000,00	Kab. Banjar, Semua Kecamatan, Semua Kel/Desa	DANA ALOKASI UMUM (DAU)	-	1. Meningkatkan Ekonomi Inklusif berbasis Perikanan, Pertanian dan Pariwisata 1. Meningkatkan Ekonomi Inklusif berbasis Perikanan, Pertanian dan Pariwisata			0,00	DINAS KOPERASI, USAHA MIKRO, PERINDUSTRIAN DAN PERDAGANGAN
	3.30.04.2.03	Pengawasan Pupuk dan Pestisida Bersubsidi di Tingkat Daerah Kabupaten/Kota	*Persentase agen dan pengecer pupuk bersubsidi yang diawasi*				100 Persen	%	3.780.000,00	3.780.000,00	3.780.000,00	0,00			-	1. Meningkatkan Ekonomi Inklusif berbasis Perikanan, Pertanian dan Pariwisata 1. Meningkatkan Ekonomi Inklusif berbasis Perikanan, Pertanian dan Pariwisata	Agen/Distributor/Pengecer pupuk bersubsidi dan Pestisida		0,00	DINAS KOPERASI, USAHA MIKRO, PERINDUSTRIAN DAN PERDAGANGAN
	3.30.04.2.03.0003	Pengawasan Penyaluran dan Penggunaan Pupuk dan Pestisida Bersubsidi																		
			Jumlah Laporan Pengawasan Penyaluran dan Penggunaan Pupuk dan Pestisida Bersubsidi dengan Realisasi Minimal 90%				12 Laporan	12 Laporan	3.780.000,00	3.780.000,00	3.780.000,00	0,00	Kab. Banjar, Semua Kecamatan, Semua Kel/Desa	DANA ALOKASI UMUM (DAU)	-	1. Meningkatkan Ekonomi Inklusif berbasis Perikanan, Pertanian dan Pariwisata 1. Meningkatkan Ekonomi Inklusif berbasis Perikanan, Pertanian dan Pariwisata			0,00	DINAS KOPERASI, USAHA MIKRO, PERINDUSTRIAN DAN PERDAGANGAN
4.	**3.30.05**	**PROGRAM PENGEMBANGAN EKSPOR**	**Persentase pelaku usaha perdagangan yang mendapat akses pasar Luar Daerah**				**100 Persen**	**%**	**264.234.000,00**	**244.234.000,00**	**194.878.000,00**	**-264.234.000,00**							**0,00**	
	3.30.05.2.01	Penyelenggaraan Promosi Dagang Melalui Pameran Dagang dan Misi Dagang bagi Produk Ekspor Unggulan yang Terdapat pada 1 (Satu) Daerah Kabupaten/Kota	*Persentase pelaku usaha perdagangan berwawasan ekspor* *Persentase pelaku usaha perdagangan yang mendapat akses pasar luar daerah*				100 Persen	%	264.234.000,00	244.234.000,00	194.878.000,00	-69.356.000,00			-	1. Meningkatkan Ekonomi Inklusif berbasis Perikanan, Pertanian dan Pariwisata 1. Meningkatkan Ekonomi Inklusif berbasis Perikanan, Pertanian dan Pariwisata	Pelaku usaha perdagangan		0,00	DINAS KOPERASI, USAHA MIKRO, PERINDUSTRIAN DAN PERDAGANGAN
	3.30.05.2.01.0002	Pameran Dagang Nasional																		
			Jumlah Pelaku Usaha yang Difasilitasi dalam Pameran Dagang				7 Pelaku Usaha	7 Pelaku Usaha	80.450.000,00	60.450.000,00	20.000.000,00	-60.450.000,00	Kab. Banjar, Semua Kecamatan, Semua Kel/Desa	DANA ALOKASI UMUM (DAU)	-	1. Meningkatkan Ekonomi Inklusif berbasis Perikanan, Pertanian dan Pariwisata 1. Meningkatkan Ekonomi Inklusif berbasis Perikanan, Pertanian dan Pariwisata			0,00	DINAS KOPERASI, USAHA MIKRO, PERINDUSTRIAN DAN PERDAGANGAN
	3.30.05.2.01.0003	Pameran Dagang Lokal																		
			Jumlah Pelaku Usaha yang Difasilitasi dalam Pameran Dagang Lokal				15 Pelaku Usaha	10 Pelaku Usaha	120.000.000,00	120.000.000,00	118.240.000,00	-1.760.000,00	Kab. Banjar, Semua Kecamatan, Semua Kel/Desa	DANA ALOKASI UMUM (DAU)	-	1. Meningkatkan Ekonomi Inklusif berbasis Perikanan, Pertanian dan Pariwisata 1. Meningkatkan Ekonomi Inklusif berbasis Perikanan, Pertanian dan Pariwisata			0,00	DINAS KOPERASI, USAHA MIKRO, PERINDUSTRIAN DAN PERDAGANGAN
	3.30.05.2.01.0004	Misi Dagang bagi Produk Ekspor Unggulan																		

NO	KODE	URUSAN / BIDANG URUSAN / PROGRAM / KEGIATAN / SUB KEGIATAN	INDIKATOR PROGRAM / KEGIATAN / SUB KEGIATAN	TARGET AKHIR PERIODE RENSTRA OPD	REALISASI CAPAIAN RENJA OPD TAHUN 2023	PRAKIRAAN CAPAIAN TARGET RENJA OPD TAHUN 2024	CAPAIAN KINERJA DAN KERANGKA PENDANAAN										KELOMPOK SASARAN	PRAKIRAAN MAJU RENCANA TAHUN 2026		PERANGKAT DAERAH PENANGGUNG JAWAB
							TARGET 2025		PAGU INDIKATIF (Rp)			Bertambah/Berkurang (10-12)	LOKASI	SUMBER DANA	PRIORITAS			TARGET	PAGU INDIKATIF (Rp)	
							SEBELUM	SESUDAH	RKPD 2025	APBD 2025	RKPD PERUBAHAN 2025				NASIONAL	DAERAH				
1	2	3	4	5	6	7	8	9	10	11	12	13	14	15	16	17	18	19	20	21
			Jumlah Pelaku Usaha yang Difasilitasi dalam Misi Dagang Produk Ekspor Unggulan				30 Pelaku Usaha	60 Pelaku Usaha	50.000.000,00	50.000.000,00	48.575.000,00	-1.425.000,00	Kab. Banjar, Semua Kecamatan, Semua Kel/Desa	DANA ALOKASI UMUM (DAU)	-	1. Meningkatkan Ekonomi Inklusif berbasis Perikanan, Pertanian dan Pariwisata 1. Meningkatkan Ekonomi Inklusif berbasis Perikanan, Pertanian dan Pariwisata			0,00	DINAS KOPERASI, USAHA MIKRO, PERINDUSTRIAN DAN PERDAGANGAN
	3.30.05.2.01.0005	Peningkatan Citra Produk Ekspor																		
			Jumlah Produk Unggulan Ekspor Daerah yang Disusun Menjadi Materi Promosi				10 Produk	5 Produk	13.784.000,00	13.784.000,00	8.063.000,00	-5.721.000,00	Kab. Banjar, Semua Kecamatan, Semua Kel/Desa	DANA ALOKASI UMUM (DAU)	-	1. Meningkatkan Ekonomi Inklusif berbasis Perikanan, Pertanian dan Pariwisata 1. Meningkatkan Ekonomi Inklusif berbasis Perikanan, Pertanian dan Pariwisata			0,00	DINAS KOPERASI, USAHA MIKRO, PERINDUSTRIAN DAN PERDAGANGAN
5.	**3.30.06**	**PROGRAM STANDARDISASI DAN PERLINDUNGAN KONSUMEN**	**Persentase tertib Ukur Daerah**				**20.41 Persen**	**%**	**180.000.000,00**	**197.000.000,00**	**187.788.680,00**	**-120.000.000,00**							**60.000.000,00**	
	3.30.06.2.01	Pelaksanaan Metrologi Legal, Berupa Tera, Tera Ulang, dan Pengawasan	*Bersentase BDKT sesuai ketentuan Persentase alat UTTP bertanda tera sah*				20.41 Persen	%	180.000.000,00	197.000.000,00	187.788.680,00	7.788.680,00			-	1. Meningkatkan Ekonomi Inklusif berbasis Perikanan, Pertanian dan Pariwisata 1. Meningkatkan Ekonomi Inklusif berbasis Perikanan, Pertanian dan Pariwisata	Pelaku usaha perdagangan		60.000.000,00	DINAS KOPERASI, USAHA MIKRO, PERINDUSTRIAN DAN PERDAGANGAN
	3.30.06.2.01.0001	Pelaksanaan Metrologi Legal, Berupa Tera, Tera Ulang																		
			Jumlah Alat Ukur, Alat Takar, Alat Timbang, dan Alat Perlengkapan Ditera Ulang				3390 Unit	3390 Unit	130.000.000,00	147.000.000,00	146.546.800,00	16.546.800,00	Kab. Banjar, Semua Kecamatan, Semua Kel/Desa	DANA ALOKASI UMUM (DAU)	-	1. Meningkatkan Ekonomi Inklusif berbasis Perikanan, Pertanian dan Pariwisata 1. Meningkatkan Ekonomi Inklusif berbasis Perikanan, Pertanian dan Pariwisata			0,00	DINAS KOPERASI, USAHA MIKRO, PERINDUSTRIAN DAN PERDAGANGAN
	3.30.06.2.01.0002	Pengawasan/Penyuluhan Metrologi Legal																		
			Jumlah Pelaku Usaha di Bidang Metrologi Legal yang Dibina				608 Orang	608 Orang	40.000.000,00	40.000.000,00	33.442.880,00	-6.557.120,00	Kab. Banjar, Semua Kecamatan, Semua Kel/Desa	DANA ALOKASI UMUM (DAU)	-	1. Meningkatkan Ekonomi Inklusif berbasis Perikanan, Pertanian dan Pariwisata 1. Meningkatkan Ekonomi Inklusif berbasis Perikanan, Pertanian dan Pariwisata			60.000.000,00	DINAS KOPERASI, USAHA MIKRO, PERINDUSTRIAN DAN PERDAGANGAN
	3.30.06.2.01.0003	Penyidikan Metrologi Legal																		
			Jumlah Unit Hasil Penyidikan Metrologi Legal				6 Unit	6 Unit	10.000.000,00	10.000.000,00	7.799.000,00	-2.201.000,00	Kab. Banjar, Semua Kecamatan, Semua Kel/Desa	DANA ALOKASI UMUM (DAU)	-	1. Meningkatkan Ekonomi Inklusif berbasis Perikanan, Pertanian dan Pariwisata 1. Meningkatkan Ekonomi Inklusif berbasis Perikanan, Pertanian dan Pariwisata			0,00	DINAS KOPERASI, USAHA MIKRO, PERINDUSTRIAN DAN PERDAGANGAN
6.	**3.30.07**	**PROGRAM PENGGUNAAN DAN PEMASARAN PRODUK DALAM NEGERI**	**Persentase Pelaku usaha yang mendapatkan akses pemasaran dalam daerah**				**100 Persen**	**%**	**60.000.000,00**	**60.000.000,00**	**35.858.000,00**	**-60.000.000,00**							**0,00**	
	3.30.07.2.01	Pelaksanaan Promosi, Pemasaran dan Peningkatan Penggunaan Produk Dalam Negeri	*Persentase pelaku usaha perdagangan yang memasarkan produknya pada marketplace Persentase pelaku usaha perdagangan yang memasarkan produknya pada toko swalayan dan jasa perhotelan*				100 Persen	% undefined %	60.000.000,00	60.000.000,00	35.858.000,00	-24.142.000,00			-	1. Meningkatkan Ekonomi Inklusif berbasis Perikanan, Pertanian dan Pariwisata 1. Meningkatkan Ekonomi Inklusif berbasis Perikanan, Pertanian dan Pariwisata	Pelaku usaha perdagangan		0,00	DINAS KOPERASI, USAHA MIKRO, PERINDUSTRIAN DAN PERDAGANGAN
	3.30.07.2.01.0006	Pemasaran dan Peningkatan Penggunaan Produk Dalam Negeri di Tingkat Kabupaten/Kota																		
			Jumlah UMKM yang memperoleh fasilitasi pemasaran produk dalam negeri melalui kemitraan dengan retail, marketplace, perhotelan dan jasa akomodasi				5 UMKM	5 UMKM	60.000.000,00	60.000.000,00	35.858.000,00	-24.142.000,00	Kab. Banjar, Semua Kecamatan, Semua Kel/Desa	DANA ALOKASI UMUM (DAU)	-	1. Meningkatkan Ekonomi Inklusif berbasis Perikanan, Pertanian dan Pariwisata 1. Meningkatkan Ekonomi Inklusif berbasis Perikanan, Pertanian dan Pariwisata			0,00	DINAS KOPERASI, USAHA MIKRO, PERINDUSTRIAN DAN PERDAGANGAN
	3.31	**URUSAN PEMERINTAHAN BIDANG PERINDUSTRIAN**							**2.737.762.000,00**	**2.615.850.000,00**	**2.881.221.500,00**	**143.459.500,00**							**0,00**	
1.	**3.31.02**	**PROGRAM PERENCANAAN DAN PEMBANGUNAN INDUSTRI**	**persentase IKM berstandarisasi Halal persentase IKM berstandarisasi P-IRT**				**92.62 Persen**	**undefined % undefined**	**2.651.692.000,00**	**2.529.780.000,00**	**2.832.279.000,00**	**-2.651.692.000,00**							**0,00**	
	3.31.02.2.01	Penyusunan dan Evaluasi Rencana Pembangunan Industri Kabupaten/Kota	*Persentase IKM mendapat fasilitasi pemasaran online dan offline Persentase IKM yang difasilitasi kemasan Persentase IKM yang difasilitasi Sertifikasi/standarisasi Persentase IKM yang meningkat kompetensinya*				100 Persen	%	2.651.692.000,00	2.529.780.000,00	2.832.279.000,00	180.587.000,00			Melanjutkan hilirisasi dan mengembangkan industri berbasis sumber daya alam untuk meningkatkan nilai tambah di dalam negeri.	1. Meningkatkan Ekonomi Inklusif berbasis Perikanan, Pertanian dan Pariwisata 1. Meningkatkan Ekonomi Inklusif berbasis Perikanan, Pertanian dan Pariwisata	IKM		0,00	DINAS KOPERASI, USAHA MIKRO, PERINDUSTRIAN DAN PERDAGANGAN
	3.31.02.2.01.0003	Koordinasi, Sinkronisasi, dan Pelaksanaan Pembangunan Sumber Daya Industri																		
			Jumlah Dokumen Hasil Koordinasi, Sinkronisasi, dan pelaksanaan Pembangunan Sumber Daya Industri				4 Dokumen	4 Dokumen	451.924.000,00	475.924.000,00	576.978.500,00	125.054.500,00	Kab. Banjar, Semua Kecamatan, Semua Kel/Desa	DANA ALOKASI UMUM (DAU)	Melanjutkan hilirisasi dan mengembangkan industri berbasis sumber daya alam untuk meningkatkan nilai tambah di dalam negeri.	1. Meningkatkan Ekonomi Inklusif berbasis Perikanan, Pertanian dan Pariwisata 1. Meningkatkan Ekonomi Inklusif berbasis Perikanan, Pertanian dan Pariwisata			0,00	DINAS KOPERASI, USAHA MIKRO, PERINDUSTRIAN DAN PERDAGANGAN

NO	KODE	URUSAN / BIDANG URUSAN / PROGRAM / KEGIATAN / SUB KEGIATAN	INDIKATOR PROGRAM / KEGIATAN / SUB KEGIATAN	TARGET AKHIR PERIODE RENSTRA OPD	REALISASI CAPAIAN RENJA OPD TAHUN 2023	PRAKIRAAN CAPAIAN TARGET RENJA OPD TAHUN 2024	CAPAIAN KINERJA DAN KERANGKA PENDANAAN										KELOMPOK SASARAN	PRAKIRAAN MAJU RENCANA TAHUN 2026		PERANGKAT DAERAH PENANGGUNG JAWAB
							TARGET 2025		PAGU INDIKATIF (Rp)			Bertambah/Berkurang (10-12)	LOKASI	SUMBER DANA	PRIORITAS			TARGET	PAGU INDIKATIF (Rp)	
							SEBELUM	SESUDAH	RKPD 2025	APBD 2025	RKPD PERUBAHAN 2025				NASIONAL	DAERAH				
1	2	3	4	5	6	7	8	9	10	11	12	13	14	15	16	17	18	19	20	21
	3.31.02.2.01.0004	Koordinasi, Sinkronisasi, dan Pelaksanaan Pembangunan Sarana dan Prasarana Industri																		
			Jumlah Dokumen Hasil Koordinasi, Sinkronisasi, dan Pelaksanaan Pembangunan Sarana dan Prasarana Industri				4 Dokumen	4 Dokumen	0,00	0,00	0,00	0,00	Kab. Banjar, Semua Kecamatan, Semua Kel/Desa	DANA ALOKASI UMUM (DAU)	Melanjutkan hilirisasi dan mengembangkan industri berbasis sumber daya alam untuk meningkatkan nilai tambah di dalam negeri.	1. Meningkatkan Ekonomi Inklusif berbasis Perikanan, Pertanian dan Pariwisata 1. Meningkatkan Ekonomi Inklusif berbasis Perikanan, Pertanian dan Pariwisata			0,00	DINAS KOPERASI, USAHA MIKRO, PERINDUSTRIAN DAN PERDAGANGAN
	3.31.02.2.01.0005	Koordinasi, Sinkronisasi, dan Pelaksanaan Pemberdayaan Industri dan Peran Serta Masyarakat																		
			Jumlah Dokumen Hasil Koordinasi, Sinkronisasi, dan Pelaksanaan Pemberdayaan Industri dan Peran Serta Masyarakat				12 Dokumen	12 Dokumen	1.891.094.000,00	1.745.182.000,00	1.978.161.000,00	87.067.000,00	Kab. Banjar, Semua Kecamatan, Semua Kel/Desa	DANA ALOKASI UMUM (DAU)	Melanjutkan hilirisasi dan mengembangkan industri berbasis sumber daya alam untuk meningkatkan nilai tambah di dalam negeri.	1. Meningkatkan Ekonomi Inklusif berbasis Perikanan, Pertanian dan Pariwisata 1. Meningkatkan Ekonomi Inklusif berbasis Perikanan, Pertanian dan Pariwisata			0,00	DINAS KOPERASI, USAHA MIKRO, PERINDUSTRIAN DAN PERDAGANGAN
	3.31.02.2.01.0008	Pelaksanaan pengawasan Jaminan Produk Halal (JPH) di level Kabupaten/Kota																		
			- Jumlah objek pengawasan jaminan produk halal yang dapat diawasi - Jumlah program pengawasan Jaminan produk halal yang dapat diimplementasikan				60 Dokumen	60 Dokumen	308.674.000,00	308.674.000,00	277.139.500,00	-31.534.500,00	Kab. Banjar, Semua Kecamatan, Semua Kel/Desa	DANA ALOKASI UMUM (DAU)	Melanjutkan hilirisasi dan mengembangkan industri berbasis sumber daya alam untuk meningkatkan nilai tambah di dalam negeri.	1. Meningkatkan Ekonomi Inklusif berbasis Perikanan, Pertanian dan Pariwisata 1. Meningkatkan Ekonomi Inklusif berbasis Perikanan, Pertanian dan Pariwisata			0,00	DINAS KOPERASI, USAHA MIKRO, PERINDUSTRIAN DAN PERDAGANGAN
2.	**3.31.03**	**PROGRAM PENGENDALIAN IZIN USAHA INDUSTRI**	**persentase IKM berlegalitas usaha**				**100 Persen**	**undefined %**	**38.149.000,00**	**38.149.000,00**	**22.699.000,00**	**-38.149.000,00**							**0,00**	
	3.31.03.2.01	Penerbitan Izin Usaha Industri (IUI), Izin Perluasan Usaha Industri (IPUI), Izin Usaha Kawasan Industri (IUKI) dan Izin Perluasan Kawasan Industri (IPKI) Kewenangan Kabupaten/Kota	*IKU: Persentase Peningkatan NIlai Produksi Industri Persentase perijinan industri yang diawasi Persentase rekomendasi hasil pengawasan perijinan yang ditindaklanjuti persentase verifikasi ijin industri tepat waktu*				100 Persen	3.14 % undefined %	38.149.000,00	38.149.000,00	22.699.000,00	-15.450.000,00			Melanjutkan hilirisasi dan mengembangkan industri berbasis sumber daya alam untuk meningkatkan nilai tambah di dalam negeri.	1. Meningkatkan Ekonomi Inklusif berbasis Perikanan, Pertanian dan Pariwisata 1. Meningkatkan Ekonomi Inklusif berbasis Perikanan, Pertanian dan Pariwisata	Industri Kecil Menegah		0,00	DINAS KOPERASI, USAHA MIKRO, PERINDUSTRIAN DAN PERDAGANGAN
	3.31.03.2.01.0003	Koordinasi dan Sinkronisasi Pengawasan terhadap Perizinan Berusaha sektor perindustrian yang menjadi kewenangan Kabupaten/Kota																		
			-Jumlah dokumen hasil Koordinasi dan Sinkronisasi Pengawasan terhadap Perizinan Berusaha industri dengan skala usaha Industri Kecil dan Industri Menengah yang berlokasi di satu Kab./Kota sepanjang merupakan Penanaman Modal Dalam Negeri dan selain bidang usaha tertentu yang menjadi kewenangan pemerintah pusat				4 Dokumen	4 Dokumen	20.414.000,00	20.414.000,00	11.765.000,00	-8.649.000,00	Kab. Banjar, Semua Kecamatan, Semua Kel/Desa	DANA ALOKASI UMUM (DAU)	Melanjutkan hilirisasi dan mengembangkan industri berbasis sumber daya alam untuk meningkatkan nilai tambah di dalam negeri.	1. Meningkatkan Ekonomi Inklusif berbasis Perikanan, Pertanian dan Pariwisata 1. Meningkatkan Ekonomi Inklusif berbasis Perikanan, Pertanian dan Pariwisata			0,00	DINAS KOPERASI, USAHA MIKRO, PERINDUSTRIAN DAN PERDAGANGAN
	3.31.03.2.01.0004	Fasilitasi verifikasi pemenuhan persyaratan/standar kegiatan usaha sektor perindustrian dalam rangka penerbitan perizinan berusaha berbasis risiko melalui Sistem Informasi Industri Nasional (SIINas) yang terintegrasi dengan Sistem Online Single Submission Risk Base Approach (OSS RBA)																		
			Jumlah dokumen Laporan Verifikasi pemenuhan persyaratan/standar kegiatan usaha sektor perindustrian dalam rangka penerbitan perizinan berusaha berbasis risiko untuk bidang usaha sektor perindustrian dengan tingkat risiko usaha Menengah-TInggi dan Tinggi, melalui SIINas yang terintegrasi dengan Sistem OSS RBA, bagi Penanaman Modal Dalam Negeri (PMDN) dengan skala usaha Industri Kecil dan Industri Menengah, selain bidang usaha tertentu yang menjadi kewenangan pemerintah pusat				4 Dokumen	4 Dokumen	17.735.000,00	17.735.000,00	10.934.000,00	-6.801.000,00	Kab. Banjar, Semua Kecamatan, Semua Kel/Desa	DANA ALOKASI UMUM (DAU)	Melanjutkan hilirisasi dan mengembangkan industri berbasis sumber daya alam untuk meningkatkan nilai tambah di dalam negeri.	- -			0,00	DINAS KOPERASI, USAHA MIKRO, PERINDUSTRIAN DAN PERDAGANGAN
3.	**3.31.04**	**PROGRAM PENGELOLAAN SISTEM INFORMASI INDUSTRI NASIONAL**	**persentase IKM yang patuh melaporkan data industrinya di SIINAS**				**95 Persen**	**undefined %**	**47.921.000,00**	**47.921.000,00**	**26.243.500,00**	**-47.921.000,00**							**0,00**	
	3.31.04.2.01	Penyediaan Informasi Industri untuk Informasi Industri untuk IUI, IPUI, IUKI dan IPKI Kewenangan Kabupaten/Kota	*IKU: Persentase Peningkatan NIlai Produksi Industri Persentase IKM yang melaporkan data di SIINAS Persentase IKM yang terdaftar di SIINAS*				95 Persen	3.14 % undefined %	47.921.000,00	47.921.000,00	26.243.500,00	-21.677.500,00			Melanjutkan hilirisasi dan mengembangkan industri berbasis sumber daya alam untuk meningkatkan nilai tambah di dalam negeri.	1. Meningkatkan Ekonomi Inklusif berbasis Perikanan, Pertanian dan Pariwisata 1. Meningkatkan Ekonomi Inklusif berbasis Perikanan, Pertanian dan Pariwisata	Industri Kecil Menegah		0,00	DINAS KOPERASI, USAHA MIKRO, PERINDUSTRIAN DAN PERDAGANGAN
	3.31.04.2.01.0001	Fasilitasi Pengumpulan, Pengolahan dan Analisis Data Industri, Data Kawasan Industri serta Data Lain Lingkup Kabupaten/Kota Melalui Sistem Informasi Industri Nasional (SIINas)																		
			Jumlah Dokumen Hasil Fasilitasi Pengumpulan, Pengolahan dan Analisis Data Industri, Data Kawasan Industri serta Data Lain Lingkup Kabupaten/Kota Melalui Sistem Informasi Industri Nasional (SIINas)				4 Dokumen	4 Dokumen	4.552.000,00	4.552.000,00	1.659.000,00	-2.893.000,00	Kab. Banjar, Semua Kecamatan, Semua Kel/Desa	DANA ALOKASI UMUM (DAU)	Melanjutkan hilirisasi dan mengembangkan industri berbasis sumber daya alam untuk meningkatkan nilai tambah di dalam negeri.	1. Meningkatkan Ekonomi Inklusif berbasis Perikanan, Pertanian dan Pariwisata 1. Meningkatkan Ekonomi Inklusif berbasis Perikanan, Pertanian dan Pariwisata			0,00	DINAS KOPERASI, USAHA MIKRO, PERINDUSTRIAN DAN PERDAGANGAN
	3.31.04.2.01.0002	Diseminasi, Publikasi Data Informasi dan Analisa Industri Kabupaten/Kota Melalui SIINas																		
			Jumlah Dokumen Hasil Diseminasi dan Publikasi Data Informasi dan Analisis Industri Kabupaten/Kota Melalui SIINas				4 Dokumen	4 Dokumen	25.000.000,00	25.000.000,00	13.059.000,00	-11.941.000,00	Kab. Banjar, Semua Kecamatan, Semua Kel/Desa	DANA ALOKASI UMUM (DAU)	Melanjutkan hilirisasi dan mengembangkan industri berbasis sumber daya alam untuk meningkatkan nilai tambah di dalam negeri.	1. Meningkatkan Ekonomi Inklusif berbasis Perikanan, Pertanian dan Pariwisata 1. Meningkatkan Ekonomi Inklusif berbasis Perikanan, Pertanian dan Pariwisata			0,00	DINAS KOPERASI, USAHA MIKRO, PERINDUSTRIAN DAN PERDAGANGAN
	3.31.04.2.01.0003	Pemantauan dan Evaluasi Kepatuhan Perusahaan Industri dan Perusahaan Kawasan Industri Lingkup Kabupaten/Kota dalam Penyampaian Data ke SIINas																		

NO	KODE	URUSAN / BIDANG URUSAN / PROGRAM / KEGIATAN / SUB KEGIATAN	INDIKATOR PROGRAM / KEGIATAN / SUB KEGIATAN	TARGET AKHIR PERIODE RENSTRA OPD	REALISASI CAPAIAN RENJA OPD TAHUN 2023	PRAKIRAAN CAPAIAN TARGET RENJA OPD TAHUN 2024	CAPAIAN KINERJA DAN KERANGKA PENDANAAN										KELOMPOK SASARAN	PRAKIRAAN MAJU RENCANA TAHUN 2026		PERANGKAT DAERAH PENANGGUNG JAWAB
							TARGET 2025		PAGU INDIKATIF (Rp)			Bertambah/Berkurang (10-12)	LOKASI	SUMBER DANA	PRIORITAS			TARGET	PAGU INDIKATIF (Rp)	
							SEBELUM	SESUDAH	RKPD 2025	APBD 2025	RKPD PERUBAHAN 2025				NASIONAL	DAERAH				
1	2	3	4	5	6	7	8	9	10	11	12	13	14	15	16	17	18	19	20	21
			Jumlah Dokumen Hasil Pemantauan dan Evaluasi Kepatuhan Perusahaan Industri dan Perusahaan Kawasan Industri Lingkup Kabupaten/Kota dalam Penyampaian Data ke SIINas				4 Dokumen	4 Dokumen	18.369.000,00	18.369.000,00	11.525.500,00	-6.843.500,00	Kab. Banjar, Semua Kecamatan, Semua Kel/Desa	DANA ALOKASI UMUM (DAU)	Melanjutkan hilirisasi dan mengembangkan industri berbasis sumber daya alam untuk meningkatkan nilai tambah di dalam negeri.	1. Meningkatkan Ekonomi Inklusif berbasis Perikanan, Pertanian dan Pariwisata 1. Meningkatkan Ekonomi Inklusif berbasis Perikanan, Pertanian dan Pariwisata			0,00	DINAS KOPERASI, USAHA MIKRO, PERINDUSTRIAN DAN PERDAGANGAN
		DINAS PENANAMAN MODAL DAN PELAYANAN TERPADU SATU PINTU							**15.243.734.587,00**	**15.507.662.596,00**	**15.141.904.990,00**	**-101.829.597,00**							**7.521.629.285,00**	
	2	**URUSAN PEMERINTAHAN WAJIB YANG TIDAK BERKAITAN DENGAN PELAYANAN DASAR**							**15.243.734.587,00**	**15.507.662.596,00**	**15.141.904.990,00**	**-101.829.597,00**							**7.521.629.285,00**	
	2.18	**URUSAN PEMERINTAHAN BIDANG PENANAMAN MODAL**							**15.243.734.587,00**	**15.507.662.596,00**	**15.141.904.990,00**	**-101.829.597,00**							**7.521.629.285,00**	
1.	**2.18.01**	**PROGRAM PENUNJANG URUSAN PEMERINTAHAN DAERAH KABUPATEN/KOTA**	**Indeks Kepatuhan dan Kinerja Intern (IKKI) Dinas Penanaman Modal dan Pelayanan Terpadu Satu Pintu**				**88 Nilai/Skor**	**88 Nilai/Skor**	**14.303.189.387,00**	**14.567.117.396,00**	**14.254.121.530,00**	**-7.804.236.302,00**							**6.498.953.085,00**	
	2.18.01.2.01	Perencanaan, Penganggaran, dan Evaluasi Kinerja Perangkat Daerah	*IKU Perangkat Daerah 1 : Nilai Realisasi Investasi Daerah* *IKU Perangkat Daerah 2 : Predikat SAKIP Perangkat Daerah* *Persentase Dokumen Perencanaan, Anggaran, dan Evaluasi Perangkat Daerah Sesuai Ketentuan*				26 Dokumen	100 Persen 147227094 8625 Rupiah A Nilai/Skor	100.040.500,00	100.040.500,00	87.102.900,00	-12.937.600,00			-	- -	-		19.686.500,00	DINAS PENANAMAN MODAL DAN PELAYANAN TERPADU SATU PINTU
	2.18.01.2.01.0001	Penyusunan Dokumen Perencanaan Perangkat Daerah																		
			Jumlah Dokumen Perencanaan Perangkat Daerah				7 Dokumen	7 Dokumen	16.063.500,00	16.063.500,00	19.483.500,00	3.420.000,00	Kab. Banjar, Semua Kecamatan, Semua Kel/Desa	PENDAPATAN ASLI DAERAH (PAD) LAIN-LAIN PENDAPATAN DAERAH YANG SAH	-	- -			0,00	DINAS PENANAMAN MODAL DAN PELAYANAN TERPADU SATU PINTU
	2.18.01.2.01.0002	Koordinasi dan Penyusunan Dokumen RKA-SKPD																		
			Jumlah Dokumen RKA-SKPD dan Laporan Hasil Koordinasi Penyusunan Dokumen RKA-SKPD				1 Dokumen	1 Dokumen	10.449.000,00	10.449.000,00	8.700.400,00	-1.748.600,00	Kab. Banjar, Semua Kecamatan, Semua Kel/Desa	PENDAPATAN ASLI DAERAH (PAD) LAIN-LAIN PENDAPATAN DAERAH YANG SAH	-	- -			0,00	DINAS PENANAMAN MODAL DAN PELAYANAN TERPADU SATU PINTU
	2.18.01.2.01.0003	Koordinasi dan Penyusunan Dokumen Perubahan RKA-SKPD																		
			Jumlah Dokumen Perubahan RKA-SKPD dan Laporan Hasil Koordinasi Penyusunan Dokumen Perubahan RKA-SKPD				2 Dokumen	2 Dokumen	10.631.000,00	10.631.000,00	6.790.000,00	-3.841.000,00	Kab. Banjar, Semua Kecamatan, Semua Kel/Desa	PENDAPATAN ASLI DAERAH (PAD) LAIN-LAIN PENDAPATAN DAERAH YANG SAH	-	- -			0,00	DINAS PENANAMAN MODAL DAN PELAYANAN TERPADU SATU PINTU
	2.18.01.2.01.0004	Koordinasi dan Penyusunan DPA-SKPD																		
			Jumlah Dokumen DPA-SKPD dan Laporan Hasil Koordinasi Penyusunan Dokumen DPA-SKPD				1 Dokumen	1 Dokumen	10.836.000,00	10.836.000,00	6.967.000,00	-3.869.000,00	Kab. Banjar, Semua Kecamatan, Semua Kel/Desa	PENDAPATAN ASLI DAERAH (PAD) LAIN-LAIN PENDAPATAN DAERAH YANG SAH	-	- -			0,00	DINAS PENANAMAN MODAL DAN PELAYANAN TERPADU SATU PINTU
	2.18.01.2.01.0005	Koordinasi dan Penyusunan Perubahan DPA- SKPD																		
			Jumlah Dokumen Perubahan DPA-SKPD dan Laporan Hasil Koordinasi Penyusunan Dokumen Perubahan DPA-SKPD				2 Dokumen	2 Dokumen	8.652.000,00	8.652.000,00	7.453.000,00	-1.199.000,00	Kab. Banjar, Semua Kecamatan, Semua Kel/Desa	PENDAPATAN ASLI DAERAH (PAD) LAIN-LAIN PENDAPATAN DAERAH YANG SAH	-	- -			0,00	DINAS PENANAMAN MODAL DAN PELAYANAN TERPADU SATU PINTU
	2.18.01.2.01.0006	Koordinasi dan Penyusunan Laporan Capaian Kinerja dan Ikhtisar Realisasi Kinerja SKPD																		
			Jumlah Laporan Capaian Kinerja dan Ikhtisar Realisasi Kinerja SKPD dan Laporan Hasil Koordinasi Penyusunan Laporan Capaian Kinerja dan Ikhtisar Realisasi Kinerja SKPD				6 Laporan	6 Laporan	11.493.500,00	11.493.500,00	11.493.500,00	0,00	Kab. Banjar, Semua Kecamatan, Semua Kel/Desa	PENDAPATAN ASLI DAERAH (PAD) LAIN-LAIN PENDAPATAN DAERAH YANG SAH	-	- -			19.686.500,00	DINAS PENANAMAN MODAL DAN PELAYANAN TERPADU SATU PINTU
	2.18.01.2.01.0007	Evaluasi Kinerja Perangkat Daerah																		
			Jumlah Laporan Evaluasi Kinerja Perangkat Daerah				15 Laporan	15 Laporan	11.128.500,00	11.128.500,00	11.128.500,00	0,00	Kab. Banjar, Semua Kecamatan, Semua Kel/Desa	PENDAPATAN ASLI DAERAH (PAD) LAIN-LAIN PENDAPATAN DAERAH YANG SAH	-	- -			0,00	DINAS PENANAMAN MODAL DAN PELAYANAN TERPADU SATU PINTU
	2.18.01.2.01.0008	Penyelenggaraan Walidata Pendukung Statistik Sektoral Daerah																		
			Jumlah Dokumen Hasil Penyelenggaraan Walidata Pendukung Statistik Sektoral Daerah				1 Dokumen	1 Dokumen	10.330.000,00	10.330.000,00	7.425.000,00	-2.905.000,00	Kab. Banjar, Semua Kecamatan, Semua Kel/Desa	PENDAPATAN ASLI DAERAH (PAD) LAIN-LAIN PENDAPATAN DAERAH YANG SAH	-	- -			0,00	DINAS PENANAMAN MODAL DAN PELAYANAN TERPADU SATU PINTU
	2.18.01.2.01.0009	Pelaksanaan Pengumpulan Data Statistik Sektoral Daerah																		
			Jumlah Data Statistik Sektoral Daerah yang Telah Dikumpulkan dan Diperiksa Lingkup Perangkat Daerah				1 Data	1 Data	10.457.000,00	10.457.000,00	7.662.000,00	-2.795.000,00	Kab. Banjar, Semua Kecamatan, Semua Kel/Desa	PENDAPATAN ASLI DAERAH (PAD) LAIN-LAIN PENDAPATAN DAERAH YANG SAH	-	- -			0,00	DINAS PENANAMAN MODAL DAN PELAYANAN TERPADU SATU PINTU
	2.18.01.2.02	Administrasi Keuangan Perangkat Daerah	*IKU Perangkat Daerah 1 : Nilai Realisasi Investasi Daerah* *IKU Perangkat Daerah 2 : Predikat SAKIP Perangkat Daerah* *Persentase Laporan Keuangan Sesuai Ketentuan*				100 %	100 Persen 147227094 8625 Rupiah A Nilai/Skor	5.761.128.485,00	6.236.800.000,00	6.246.740.000,00	485.611.515,00			-	- -	-		198.250.000,00	DINAS PENANAMAN MODAL DAN PELAYANAN TERPADU SATU PINTU

NO	KODE	URUSAN / BIDANG URUSAN / PROGRAM / KEGIATAN / SUB KEGIATAN	INDIKATOR PROGRAM / KEGIATAN / SUB KEGIATAN	TARGET AKHIR PERIODE RENSTRA OPD	REALISASI CAPAIAN RENJA OPD TAHUN 2023	PRAKIRAAN CAPAIAN TARGET RENJA OPD TAHUN 2024	CAPAIAN KINERJA DAN KERANGKA PENDANAAN										KELOMPOK SASARAN	PRAKIRAAN MAJU RENCANA TAHUN 2026		PERANGKAT DAERAH PENANGGUNG JAWAB
							TARGET 2025		PAGU INDIKATIF (Rp)			Bertambah/Berkurang (10-12)	LOKASI	SUMBER DANA	PRIORITAS			TARGET	PAGU INDIKATIF (Rp)	
							SEBELUM	SESUDAH	RKPD 2025	APBD 2025	RKPD PERUBAHAN 2025				NASIONAL	DAERAH				
1	2	3	4	5	6	7	8	9	10	11	12	13	14	15	16	17	18	19	20	21
	2.18.01.2.02.0001	Penyediaan Gaji dan Tunjangan ASN																		
			Jumlah Orang yang Menerima Gaji dan Tunjangan ASN				36 Orang/bulan	36 Orang/bulan	5.560.828.485,00	6.036.500.000,00	6.046.800.000,00	485.971.515,00	Kab. Banjar, Semua Kecamatan, Semua Kel/Desa	PENDAPATAN ASLI DAERAH (PAD) DANA ALOKASI UMUM (DAU)	-	- -			0,00	DINAS PENANAMAN MODAL DAN PELAYANAN TERPADU SATU PINTU
	2.18.01.2.02.0003	Pelaksanaan Penatausahaan dan Pengujian/Verifikasi Keuangan SKPD																		
			Jumlah Dokumen Penatausahaan dan Pengujian/Verifikasi Keuangan SKPD				76 Dokumen	76 Dokumen	184.200.000,00	184.200.000,00	183.840.000,00	-360.000,00	Kab. Banjar, Semua Kecamatan, Semua Kel/Desa	PENDAPATAN ASLI DAERAH (PAD) LAIN-LAIN PENDAPATAN DAERAH YANG SAH	-	- -			189.200.000,00	DINAS PENANAMAN MODAL DAN PELAYANAN TERPADU SATU PINTU
	2.18.01.2.02.0005	Koordinasi dan Penyusunan Laporan Keuangan Akhir Tahun SKPD																		
			Jumlah Laporan Keuangan Akhir Tahun SKPD dan Laporan Hasil Koordinasi Penyusunan Laporan Keuangan Akhir Tahun SKPD				1 Laporan	1 Laporan	8.050.000,00	8.050.000,00	8.050.000,00	0,00	Kab. Banjar, Semua Kecamatan, Semua Kel/Desa	PENDAPATAN ASLI DAERAH (PAD) LAIN-LAIN PENDAPATAN DAERAH YANG SAH	-	- -			0,00	DINAS PENANAMAN MODAL DAN PELAYANAN TERPADU SATU PINTU
	2.18.01.2.02.0007	Koordinasi dan Penyusunan Laporan Keuangan Bulanan/ Triwulanan/ Semesteran SKPD																		
			Jumlah Laporan Keuangan Bulanan/ Triwulanan/ Semesteran SKPD dan Laporan Koordinasi Penyusunan Laporan Keuangan Bulanan/Triwulanan/Semesteran SKPD				2 Laporan	2 Laporan	8.050.000,00	8.050.000,00	8.050.000,00	0,00	Kab. Banjar, Semua Kecamatan, Semua Kel/Desa	PENDAPATAN ASLI DAERAH (PAD) LAIN-LAIN PENDAPATAN DAERAH YANG SAH	-	- -			9.050.000,00	DINAS PENANAMAN MODAL DAN PELAYANAN TERPADU SATU PINTU
	2.18.01.2.03	Administrasi Barang Milik Daerah pada Perangkat Daerah	*IKU Perangkat Daerah 1 : Nilai Realisasi Investasi Daerah* *IKU Perangkat Daerah 2 : Predikat SAKIP Perangkat Daerah* *Persentase Laporan Pengelolaan dan Pengamanan Aset Sesuai Ketentuan*				100 %	100 Persen 1472270948625 Rupiah A Nilai/Skor	24.650.000,00	24.650.000,00	24.650.000,00	0,00			-	- -	-		18.600.000,00	DINAS PENANAMAN MODAL DAN PELAYANAN TERPADU SATU PINTU
	2.18.01.2.03.0001	Penyusunan Perencanaan Kebutuhan Barang Milik Daerah SKPD																		
			Jumlah Rencana Kebutuhan Barang Milik Daerah SKPD				1 Dokumen	1 Dokumen	8.050.000,00	8.050.000,00	8.050.000,00	0,00	Kab. Banjar, Semua Kecamatan, Semua Kel/Desa	PENDAPATAN ASLI DAERAH (PAD) LAIN-LAIN PENDAPATAN DAERAH YANG SAH	-	- -			0,00	DINAS PENANAMAN MODAL DAN PELAYANAN TERPADU SATU PINTU
	2.18.01.2.03.0005	Rekonsiliasi dan Penyusunan Laporan Barang Milik Daerah pada SKPD																		
			Jumlah Laporan Rekonsiliasi dan Penyusunan Laporan Barang Milik Daerah pada SKPD				1 Laporan	1 Laporan	8.300.000,00	8.300.000,00	8.300.000,00	0,00	Kab. Banjar, Semua Kecamatan, Semua Kel/Desa	PENDAPATAN ASLI DAERAH (PAD) LAIN-LAIN PENDAPATAN DAERAH YANG SAH	-	- -			9.300.000,00	DINAS PENANAMAN MODAL DAN PELAYANAN TERPADU SATU PINTU
	2.18.01.2.03.0006	Penatausahaan Barang Milik Daerah pada SKPD																		
			Jumlah Laporan Penatausahaan Barang Milik Daerah pada SKPD				1 Laporan	1 Laporan	8.300.000,00	8.300.000,00	8.300.000,00	0,00	Kab. Banjar, Semua Kecamatan, Semua Kel/Desa	PENDAPATAN ASLI DAERAH (PAD) LAIN-LAIN PENDAPATAN DAERAH YANG SAH	-	- -			9.300.000,00	DINAS PENANAMAN MODAL DAN PELAYANAN TERPADU SATU PINTU
	2.18.01.2.05	Administrasi Kepegawaian Perangkat Daerah	*IKU Perangkat Daerah 1 : Nilai Realisasi Investasi Daerah* *IKU Perangkat Daerah 2 : Predikat SAKIP Perangkat Daerah* *Persentase Administrasi Kepegawaian yang Berkualitas*				8 Orang	100 Persen 1472270948625 Rupiah A Nilai/Skor	191.602.000,00	191.602.000,00	153.602.000,00	-38.000.000,00			-	- -	-		95.602.000,00	DINAS PENANAMAN MODAL DAN PELAYANAN TERPADU SATU PINTU
	2.18.01.2.05.0009	Pendidikan dan Pelatihan Pegawai Berdasarkan Tugas dan Fungsi																		
			Jumlah Pegawai Berdasarkan Tugas dan Fungsi yang Mengikuti Pendidikan dan Pelatihan				3 Orang	3 Orang	91.602.000,00	91.602.000,00	91.602.000,00	0,00	Kab. Banjar, Semua Kecamatan, Semua Kel/Desa	PENDAPATAN ASLI DAERAH (PAD) LAIN-LAIN PENDAPATAN DAERAH YANG SAH	-	- -			95.602.000,00	DINAS PENANAMAN MODAL DAN PELAYANAN TERPADU SATU PINTU
	2.18.01.2.05.0011	Bimbingan Teknis Implementasi Peraturan Perundang-Undangan																		
			Jumlah Orang yang Mengikuti Bimbingan Teknis Implementasi Peraturan Perundang-Undangan				5 Orang	5 Orang	100.000.000,00	100.000.000,00	62.000.000,00	-38.000.000,00	Kab. Banjar, Semua Kecamatan, Semua Kel/Desa	PENDAPATAN ASLI DAERAH (PAD) LAIN-LAIN PENDAPATAN DAERAH YANG SAH	-	- -			0,00	DINAS PENANAMAN MODAL DAN PELAYANAN TERPADU SATU PINTU
	2.18.01.2.06	Administrasi Umum Perangkat Daerah	*IKU Perangkat Daerah 1 : Nilai Realisasi Investasi Daerah* *IKU Perangkat Daerah 2 : Predikat SAKIP Perangkat Daerah* *Persentase Administrasi Umum yang Berkualitas*				100 %	100 Persen 1472270948625 Rupiah A Nilai/Skor	1.430.502.506,00	1.218.759.000,00	926.095.600,00	-504.406.906,00			-	- -	-		1.537.502.506,00	DINAS PENANAMAN MODAL DAN PELAYANAN TERPADU SATU PINTU
	2.18.01.2.06.0001	Penyediaan Komponen Instalasi Listrik/Penerangan Bangunan Kantor																		
			Jumlah Paket Komponen Instalasi Listrik/Penerangan Bangunan Kantor yang Disediakan				1 Paket	1 Paket	47.655.000,00	47.655.000,00	47.655.000,00	0,00	Kab. Banjar, Semua Kecamatan, Semua Kel/Desa	PENDAPATAN ASLI DAERAH (PAD) LAIN-LAIN PENDAPATAN DAERAH YANG SAH	-	- -			52.655.000,00	DINAS PENANAMAN MODAL DAN PELAYANAN TERPADU SATU PINTU
	2.18.01.2.06.0002	Penyediaan Peralatan dan Perlengkapan Kantor																		

NO	KODE	URUSAN / BIDANG URUSAN / PROGRAM / KEGIATAN / SUB KEGIATAN	INDIKATOR PROGRAM / KEGIATAN / SUB KEGIATAN	TARGET AKHIR PERIODE RENSTRA OPD	REALISASI CAPAIAN RENJA OPD TAHUN 2023	PRAKIRAAN CAPAIAN TARGET RENJA OPD TAHUN 2024	CAPAIAN KINERJA DAN KERANGKA PENDANAAN										KELOMPOK SASARAN	PRAKIRAAN MAJU RENCANA TAHUN 2026		PERANGKAT DAERAH PENANGGUNG JAWAB
							TARGET 2025		PAGU INDIKATIF (Rp)			Bertambah/Berkurang (10-12)	LOKASI	SUMBER DANA	PRIORITAS			TARGET	PAGU INDIKATIF (Rp)	
							SEBELUM	SESUDAH	RKPD 2025	APBD 2025	RKPD PERUBAHAN 2025				NASIONAL	DAERAH				
1	2	3	4	5	6	7	8	9	10	11	12	13	14	15	16	17	18	19	20	21
			Jumlah Paket Peralatan dan Perlengkapan Kantor yang Disediakan				1 Paket	1 Paket	54.882.000,00	54.882.000,00	50.596.000,00	-4.286.000,00	Kab. Banjar, Semua Kecamatan, Semua Kel/Desa	PENDAPATAN ASLI DAERAH (PAD) LAIN-LAIN PENDAPATAN DAERAH YANG SAH	-	- -			58.882.000,00	DINAS PENANAMAN MODAL DAN PELAYANAN TERPADU SATU PINTU
	2.18.01.2.06.0004	Penyediaan Bahan Logistik Kantor																		
			Jumlah Paket Bahan Logistik Kantor yang Disediakan				1 Paket	1 Paket	58.481.000,00	58.481.000,00	44.795.000,00	-13.686.000,00	Kab. Banjar, Semua Kecamatan, Semua Kel/Desa	PENDAPATAN ASLI DAERAH (PAD) LAIN-LAIN PENDAPATAN DAERAH YANG SAH	-	- -			62.481.000,00	DINAS PENANAMAN MODAL DAN PELAYANAN TERPADU SATU PINTU
	2.18.01.2.06.0005	Penyediaan Barang Cetakan dan Penggandaan																		
			Jumlah Paket Barang Cetakan dan Penggandaan yang Disediakan				1 Paket	1 Paket	29.950.000,00	29.950.000,00	48.865.000,00	18.915.000,00	Kab. Banjar, Semua Kecamatan, Semua Kel/Desa	PENDAPATAN ASLI DAERAH (PAD) LAIN-LAIN PENDAPATAN DAERAH YANG SAH	-	- -			33.950.000,00	DINAS PENANAMAN MODAL DAN PELAYANAN TERPADU SATU PINTU
	2.18.01.2.06.0006	Penyediaan Bahan Bacaan dan Peraturan Perundang-undangan																		
			Jumlah Dokumen Bahan Bacaan dan Peraturan Perundang-Undangan yang Disediakan				2 Dokumen	2 Dokumen	46.800.000,00	46.800.000,00	28.200.000,00	-18.600.000,00	Kab. Banjar, Semua Kecamatan, Semua Kel/Desa	PENDAPATAN ASLI DAERAH (PAD) LAIN-LAIN PENDAPATAN DAERAH YANG SAH	-	- -			50.800.000,00	DINAS PENANAMAN MODAL DAN PELAYANAN TERPADU SATU PINTU
	2.18.01.2.06.0008	Fasilitasi Kunjungan Tamu																		
			Jumlah Laporan Fasilitasi Kunjungan Tamu				1 Laporan	1 Laporan	42.621.000,00	42.621.000,00	40.877.000,00	-1.744.000,00	Kab. Banjar, Semua Kecamatan, Semua Kel/Desa	PENDAPATAN ASLI DAERAH (PAD) LAIN-LAIN PENDAPATAN DAERAH YANG SAH	-	- -			46.621.000,00	DINAS PENANAMAN MODAL DAN PELAYANAN TERPADU SATU PINTU
	2.18.01.2.06.0009	Penyelenggaraan Rapat Koordinasi dan Konsultasi SKPD																		
			Jumlah Laporan Penyelenggaraan Rapat Koordinasi dan Konsultasi SKPD				1 Laporan	1 Laporan	1.125.143.506,00	913.400.000,00	644.427.600,00	-480.715.906,00	Kab. Banjar, Semua Kecamatan, Semua Kel/Desa	PENDAPATAN ASLI DAERAH (PAD) LAIN-LAIN PENDAPATAN DAERAH YANG SAH	-	- -			1.205.143.506,00	DINAS PENANAMAN MODAL DAN PELAYANAN TERPADU SATU PINTU
	2.18.01.2.06.0010	Penatausahaan Arsip Dinamis pada SKPD																		
			Jumlah Dokumen Penatausahaan Arsip Dinamis pada SKPD				1 Dokumen	1 Dokumen	24.970.000,00	24.970.000,00	20.680.000,00	-4.290.000,00	Kab. Banjar, Semua Kecamatan, Semua Kel/Desa	PENDAPATAN ASLI DAERAH (PAD) LAIN-LAIN PENDAPATAN DAERAH YANG SAH	-	- -			26.970.000,00	DINAS PENANAMAN MODAL DAN PELAYANAN TERPADU SATU PINTU
	2.18.01.2.07	Pengadaan Barang Milik Daerah Penunjang Urusan Pemerintah Daerah	*IKU Perangkat Daerah 1 : Nilai Realisasi Investasi Daerah* *IKU Perangkat Daerah 2 : Predikat SAKIP Perangkat Daerah* *Persentasae Laporan Pengadaan Barang Milik Daerah*				100 %	100 Persen 147227094 8625 Rupiah A Nilai/Skor	3.415.319.000,00	3.415.319.000,00	3.453.883.750,00	38.564.750,00			-	3. Meningkatkan Pemenuhan Layanan Infrastruktur Dasar 3. Meningkatkan Pemenuhan Layanan Infrastruktur Dasar	-		1.015.319.000,00	DINAS PENANAMAN MODAL DAN PELAYANAN TERPADU SATU PINTU
	2.18.01.2.07.0009	Pengadaan Gedung Kantor atau Bangunan Lainnya																		
			Jumlah Unit Gedung Kantor atau Bangunan Lainnya yang Disediakan				1 Unit	1 Unit	2.500.000.000,00	2.500.000.000,00	2.500.000.000,00	0,00	Kab. Banjar, Semua Kecamatan, Semua Kel/Desa	PENDAPATAN ASLI DAERAH (PAD) LAIN-LAIN PENDAPATAN DAERAH YANG SAH	-	3. Meningkatkan Pemenuhan Layanan Infrastruktur Dasar 3. Meningkatkan Pemenuhan Layanan Infrastruktur Dasar			0,00	DINAS PENANAMAN MODAL DAN PELAYANAN TERPADU SATU PINTU
	2.18.01.2.07.0010	Pengadaan Sarana dan Prasarana Gedung Kantor atau Bangunan Lainnya																		
			Jumlah Unit Sarana dan Prasarana Gedung Kantor atau Bangunan Lainnya yang Disediakan				40 Unit	40 Unit	915.319.000,00	915.319.000,00	953.883.750,00	38.564.750,00	Kab. Banjar, Semua Kecamatan, Semua Kel/Desa	PENDAPATAN ASLI DAERAH (PAD) LAIN-LAIN PENDAPATAN DAERAH YANG SAH	-	- -			1.015.319.000,00	DINAS PENANAMAN MODAL DAN PELAYANAN TERPADU SATU PINTU
	2.18.01.2.08	Penyediaan Jasa Penunjang Urusan Pemerintahan Daerah	*IKU Perangkat Daerah 1 : Nilai Realisasi Investasi Daerah* *IKU Perangkat Daerah 2 : Predikat SAKIP Perangkat Daerah* *Persentase Jasa Penunjang Pelayanan Umum yang Berkualitas*				100 %	100 Persen 147227094 8625 Rupiah A Nilai/Skor	2.359.433.896,00	2.359.433.896,00	2.325.026.280,00	-34.407.616,00			-	- -	-		2.474.161.080,00	DINAS PENANAMAN MODAL DAN PELAYANAN TERPADU SATU PINTU
	2.18.01.2.08.0001	Penyediaan Jasa Surat Menyurat																		
			Jumlah Laporan Penyediaan Jasa Surat Menyurat				2 Laporan	2 Laporan	6.330.000,00	6.330.000,00	6.330.000,00	0,00	Kab. Banjar, Semua Kecamatan, Semua Kel/Desa	PENDAPATAN ASLI DAERAH (PAD) LAIN-LAIN PENDAPATAN DAERAH YANG SAH	-	- -			6.530.000,00	DINAS PENANAMAN MODAL DAN PELAYANAN TERPADU SATU PINTU
	2.18.01.2.08.0002	Penyediaan Jasa Komunikasi, Sumber Daya Air dan Listrik																		
			Jumlah Laporan Penyediaan Jasa Komunikasi, Sumber Daya Air dan Listrik yang Disediakan				3 Laporan	3 Laporan	347.006.280,00	347.006.280,00	347.006.280,00	0,00	Kab. Banjar, Semua Kecamatan, Semua Kel/Desa	PENDAPATAN ASLI DAERAH (PAD) LAIN-LAIN PENDAPATAN DAERAH YANG SAH	-	- -			372.461.080,00	DINAS PENANAMAN MODAL DAN PELAYANAN TERPADU SATU PINTU
	2.18.01.2.08.0004	Penyediaan Jasa Pelayanan Umum Kantor																		
			Jumlah Laporan Penyediaan Jasa Pelayanan Umum Kantor yang Disediakan				12 Laporan	12 Laporan	2.006.097.616,00	2.006.097.616,00	1.971.690.000,00	-34.407.616,00	Kab. Banjar, Semua Kecamatan, Semua Kel/Desa	PENDAPATAN ASLI DAERAH (PAD) LAIN-LAIN PENDAPATAN DAERAH YANG SAH	-	- -			2.095.170.000,00	DINAS PENANAMAN MODAL DAN PELAYANAN TERPADU SATU PINTU

NO	KODE	URUSAN / BIDANG URUSAN / PROGRAM / KEGIATAN / SUB KEGIATAN	INDIKATOR PROGRAM / KEGIATAN / SUB KEGIATAN	TARGET AKHIR PERIODE RENSTRA OPD	REALISASI CAPAIAN RENJA OPD TAHUN 2023	PRAKIRAAN CAPAIAN TARGET RENJA OPD TAHUN 2024	CAPAIAN KINERJA DAN KERANGKA PENDANAAN										KELOMPOK SASARAN	PRAKIRAAN MAJU RENCANA TAHUN 2026		PERANGKAT DAERAH PENANGGUNG JAWAB
							TARGET 2025		PAGU INDIKATIF (Rp)			Bertambah/Berkurang (10-12)	LOKASI	SUMBER DANA	PRIORITAS			TARGET	PAGU INDIKATIF (Rp)	
							SEBELUM	SESUDAH	RKPD 2025	APBD 2025	RKPD PERUBAHAN 2025				NASIONAL	DAERAH				
1	2	3	4	5	6	7	8	9	10	11	12	13	14	15	16	17	18	19	20	21
	2.18.01.2.09	Pemeliharaan Barang Milik Daerah Penunjang Urusan Pemerintahan Daerah	*IKU Perangkat Daerah 1 : Nilai Realisasi Investasi Daerah* *IKU Perangkat Daerah 2 : Predikat SAKIP Perangkat Daerah* *Persentase Sarana dan Prasarana Terpelihara Sesuai Kebutuhan yang Berkualitas*				100 %	100 Persen 1472270948625 Rupiah A Nilai/Skor	1.020.513.000,00	1.020.513.000,00	1.037.021.000,00	16.508.000,00			-	- -	-			1.139.831.999,00	DINAS PENANAMAN MODAL DAN PELAYANAN TERPADU SATU PINTU
	2.18.01.2.09.0001	Penyediaan Jasa Pemeliharaan, Biaya Pemeliharaan, dan Pajak Kendaraan Perorangan Dinas atau Kendaraan Dinas Jabatan																		
			Jumlah Kendaraan Perorangan Dinas atau Kendaraan Dinas Jabatan yang Dipelihara dan dibayarkan Pajaknya				1 Unit	1 Unit	42.750.000,00	42.750.000,00	42.750.000,00	0,00	Kab. Banjar, Semua Kecamatan, Semua Kel/Desa	PENDAPATAN ASLI DAERAH (PAD) LAIN-LAIN PENDAPATAN DAERAH YANG SAH	-	- -				47.750.000,00	DINAS PENANAMAN MODAL DAN PELAYANAN TERPADU SATU PINTU
	2.18.01.2.09.0002	Penyediaan Jasa Pemeliharaan, Biaya Pemeliharaan, Pajak dan Perizinan Kendaraan Dinas Operasional atau Lapangan																		
			Jumlah Kendaraan Dinas Operasional atau Lapangan yang Dipelihara dan dibayarkan Pajak dan Perizinannya				15 Unit	15 Unit	300.760.000,00	300.760.000,00	300.760.000,00	0,00	Kab. Banjar, Semua Kecamatan, Semua Kel/Desa	PENDAPATAN ASLI DAERAH (PAD) LAIN-LAIN PENDAPATAN DAERAH YANG SAH	-	- -				316.760.000,00	DINAS PENANAMAN MODAL DAN PELAYANAN TERPADU SATU PINTU
	2.18.01.2.09.0009	Pemeliharaan/Rehabilitasi Gedung Kantor dan Bangunan Lainnya																		
			Jumlah Gedung Kantor dan Bangunan Lainnya yang Dipelihara/Direhabilitasi				3 Unit	3 Unit	591.813.000,00	591.813.000,00	544.101.000,00	-47.712.000,00	Kab. Banjar, Semua Kecamatan, Semua Kel/Desa	PENDAPATAN ASLI DAERAH (PAD) LAIN-LAIN PENDAPATAN DAERAH YANG SAH	-	- -				595.421.999,00	DINAS PENANAMAN MODAL DAN PELAYANAN TERPADU SATU PINTU
	2.18.01.2.09.0010	Pemeliharaan/Rehabilitasi Sarana dan Prasarana Gedung Kantor atau Bangunan Lainnya																		
			Jumlah Sarana dan Prasarana Gedung Kantor atau Bangunan Lainnya yang Dipelihara/Direhabilitasi				120 Unit	120 Unit	85.190.000,00	85.190.000,00	149.410.000,00	64.220.000,00	Kab. Banjar, Semua Kecamatan, Semua Kel/Desa	PENDAPATAN ASLI DAERAH (PAD) LAIN-LAIN PENDAPATAN DAERAH YANG SAH	-	- -				179.900.000,00	DINAS PENANAMAN MODAL DAN PELAYANAN TERPADU SATU PINTU
2.	**2.18.02**	**PROGRAM PENGEMBANGAN IKLIM PENANAMAN MODAL**	**Persentase Fasilitasi Penanaman Modal yang Berkualitas**				**15 %**	**100 %**	**377.578.500,00**	**377.578.500,00**	**302.965.600,00**	**72.800.000,00**							**450.378.500,00**	
	2.18.02.2.01	Penetapan Pemberian Fasilitas/Insentif Dibidang Penanaman Modal yang Menjadi Kewenangan Daerah Kabupaten/Kota	*IKU Perangkat Daerah 1 : Nilai Realisasi Investasi Daerah* *IKU Perangkat Daerah 2 : Predikat SAKIP Perangkat Daerah* *Persentase Pelaksanaan Program Insentif Penanaman Modal*				1 Dokumen	100 % 1472270948625 Rupiah A Nilai/Skor	18.749.500,00	18.749.500,00	17.159.500,00	-1.590.000,00			-	- -	-			60.749.500,00	DINAS PENANAMAN MODAL DAN PELAYANAN TERPADU SATU PINTU
	2.18.02.2.01.0001	Penetapan Kebijakan Daerah Mengenai Pemberian Fasilitas/Insentif dan Kemudahan Penanaman Modal																		
			Jumlah Peraturan Daerah/Provinsi dalam Pemberian Fasilitas/Insentif dan Kemudahan Penanaman Modal				1 Dokumen	1 Dokumen	18.749.500,00	18.749.500,00	17.159.500,00	-1.590.000,00	Kab. Banjar, Semua Kecamatan, Semua Kel/Desa	LAIN-LAIN PENDAPATAN DAERAH YANG SAH	-	- -				60.749.500,00	DINAS PENANAMAN MODAL DAN PELAYANAN TERPADU SATU PINTU
	2.18.02.2.02	Pembuatan Peta Potensi Investasi Kabupaten/Kota	*IKU Perangkat Daerah 1 : Nilai Realisasi Investasi Daerah* *IKU Perangkat Daerah 2 : Predikat SAKIP Perangkat Daerah* *Persentase/Jumlah Peta Potensi Investasi yang Terupdate*				2 Dokumen	100 Persen 1472270948625 Rupiah A Nilai/Skor	358.829.000,00	358.829.000,00	285.806.100,00	-73.022.900,00			-	4. Optimalisasi Tata Kelola Pemerintahan 4. Optimalisasi Tata Kelola Pemerintahan	-			389.629.000,00	DINAS PENANAMAN MODAL DAN PELAYANAN TERPADU SATU PINTU
	2.18.02.2.02.0004	Penyusunan Peta Potensi Investasi Kabupaten/Kota																		
			Jumlah Dokumen Peta Potensi Investasi Kabupaten/Kota				2 Dokumen	2 Dokumen	358.829.000,00	358.829.000,00	285.806.100,00	-73.022.900,00	Kab. Banjar, Semua Kecamatan, Semua Kel/Desa	PENDAPATAN ASLI DAERAH (PAD) LAIN-LAIN PENDAPATAN DAERAH YANG SAH	-	4. Optimalisasi Tata Kelola Pemerintahan 4. Optimalisasi Tata Kelola Pemerintahan				389.629.000,00	DINAS PENANAMAN MODAL DAN PELAYANAN TERPADU SATU PINTU
3.	**2.18.03**	**PROGRAM PROMOSI PENANAMAN MODAL**	**Persentase Jumlah Investor Baru**				**13 Investor**	**100 Persen**	**268.068.300,00**	**268.068.300,00**	**263.069.400,00**	**11.000.000,00**							**279.068.300,00**	
	2.18.03.2.01	Penyelenggaraan Promosi Penanaman Modal yang Menjadi Kewenangan Daerah Kabupaten/Kota	*IKU Perangkat Daerah 1 : Nilai Realisasi Investasi Daerah* *IKU Perangkat Daerah 2 : Predikat SAKIP Perangkat Daerah* *Persentase Kegiatan Promosi Penanaman Modal yang Berkualitas*				89 Investor	100 Persen 1472270948625 Rupiah A Nilai/Skor	268.068.300,00	268.068.300,00	263.069.400,00	-4.998.900,00			-	- -	-			279.068.300,00	DINAS PENANAMAN MODAL DAN PELAYANAN TERPADU SATU PINTU
	2.18.03.2.01.0002	Pelaksanaan Kegiatan Promosi Penanaman Modal Daerah Kabupaten/Kota																		
			Jumlah Dokumen Hasil Kegiatan Promosi Penanaman Modal Kabupaten/Kota				9 Dokumen	9 Dokumen	239.028.000,00	239.028.000,00	235.679.600,00	-3.348.400,00	Kab. Banjar, Semua Kecamatan, Semua Kel/Desa	PENDAPATAN ASLI DAERAH (PAD) LAIN-LAIN PENDAPATAN DAERAH YANG SAH	-	- -				245.028.000,00	DINAS PENANAMAN MODAL DAN PELAYANAN TERPADU SATU PINTU
	2.18.03.2.01.0003	Penyusunan Strategi Promosi Penanaman Modal Kewenangan Kabupaten/Kota																		
			Jumlah dokumen strategi Promosi Penanaman Modal Kab/Kota				1 Dokumen	1 Dokumen	29.040.300,00	29.040.300,00	27.389.800,00	-1.650.500,00	Kab. Banjar, Semua Kecamatan, Semua Kel/Desa	PENDAPATAN ASLI DAERAH (PAD) LAIN-LAIN PENDAPATAN DAERAH YANG SAH	-	- -				34.040.300,00	DINAS PENANAMAN MODAL DAN PELAYANAN TERPADU SATU PINTU
4.	**2.18.04**	**PROGRAM PELAYANAN PENANAMAN MODAL**	**Indeks Kepuasan Masyarakat**				**88 Nilai/Skor**	**88 Nilai/Skor**	**197.018.200,00**	**197.018.200,00**	**162.559.660,00**	**15.610.000,00**							**212.628.200,00**	
	2.18.04.2.01	Pelayanan Perizinan dan Non Perizinan Secara Terpadu Satu Pintu dibidang Penanaman Modal yang Menjadi Kewenangan Daerah Kabupaten/ Kota	*IKU Perangkat Daerah 1 : Nilai Realisasi Investasi Daerah* *IKU Perangkat Daerah 2 : Predikat SAKIP Perangkat Daerah* *Persentase Kelengkapan Unsur Pelayanan*				100 %	100 Persen 1472270948625 Rupiah A Nilai/Skor	197.018.200,00	197.018.200,00	162.559.660,00	-34.458.540,00			-	- -	-			212.628.200,00	DINAS PENANAMAN MODAL DAN PELAYANAN TERPADU SATU PINTU

NO	KODE	URUSAN / BIDANG URUSAN / PROGRAM / KEGIATAN / SUB KEGIATAN	INDIKATOR PROGRAM / KEGIATAN / SUB KEGIATAN	TARGET AKHIR PERIODE RENSTRA OPD	REALISASI CAPAIAN RENJA OPD TAHUN 2023	PRAKIRAAN CAPAIAN TARGET RENJA OPD TAHUN 2024	CAPAIAN KINERJA DAN KERANGKA PENDANAAN										KELOMPOK SASARAN	PRAKIRAAN MAJU RENCANA TAHUN 2026		PERANGKAT DAERAH PENANGGUNG JAWAB
							TARGET 2025		PAGU INDIKATIF (Rp)			Bertambah/Berkurang (10-12)	LOKASI	SUMBER DANA	PRIORITAS			TARGET	PAGU INDIKATIF (Rp)	
							SEBELUM	SESUDAH	RKPD 2025	APBD 2025	RKPD PERUBAHAN 2025				NASIONAL	DAERAH				
1	2	3	4	5	6	7	8	9	10	11	12	13	14	15	16	17	18	19	20	21
	2.18.04.2.01.0005	Koordinasi dan Sinkronisasi Penetapan Pemberian Fasilitas/Insentif Daerah																		
			Jumlah Kegiatan Koordinasi dan Sinkronisasi Penentapan Pemberian Fasilitas/Insentif yang menjadi Kewenangan Kabupaten/Kota				26 Dokumen	26 Dokumen	49.279.000,00	49.279.000,00	40.482.000,00	-8.797.000,00	Kab. Banjar, Semua Kecamatan, Semua Kel/Desa	PENDAPATAN ASLI DAERAH (PAD) LAIN-LAIN PENDAPATAN DAERAH YANG SAH	-	- -			53.279.000,00	DINAS PENANAMAN MODAL DAN PELAYANAN TERPADU SATU PINTU
	2.18.04.2.01.0006	Penyediaan Pelayanan Perizinan Berusaha melalui Sistem Perizinan Berusaha Berbasis Risiko Terintegrasi secara Elektronik																		
			Jumlah Pelaku Usaha yang Mendapatkan Pelayanan Perizinan Berusaha melalui Sistem Perizinan Berusaha Berbasis Risiko Terintegrasi secara Elektronik				731 Pelaku Usaha	731 Pelaku Usaha	73.843.500,00	73.843.500,00	62.477.760,00	-11.365.740,00	Kab. Banjar, Semua Kecamatan, Semua Kel/Desa	PENDAPATAN ASLI DAERAH (PAD) LAIN-LAIN PENDAPATAN DAERAH YANG SAH	-	- -			77.453.500,00	DINAS PENANAMAN MODAL DAN PELAYANAN TERPADU SATU PINTU
	2.18.04.2.01.0007	Penyediaan dan pengelolaan Layanan konsultasi perizinan berusaha berbasis risiko																		
			Jumlah Pelaku usaha yang Memperoleh Layanan Konsultasi Perizinan Berusaha melalui Sistem Perizinan Berusaha Berbasis Risiko Terintegrasi secara Elektronik				37 Pelaku Usaha	37 Pelaku Usaha	14.802.200,00	14.802.200,00	12.089.600,00	-2.712.600,00	Kab. Banjar, Semua Kecamatan, Semua Kel/Desa	PENDAPATAN ASLI DAERAH (PAD) LAIN-LAIN PENDAPATAN DAERAH YANG SAH	-	- -			18.802.200,00	DINAS PENANAMAN MODAL DAN PELAYANAN TERPADU SATU PINTU
	2.18.04.2.01.0008	Pemantauan, analisis, evaluasi, dan pelaporan di bidang perizinan berusaha berbasis risiko																		
			Jumlah Kegiatan Usaha yang mendapat pemantauan, analisis, evaluasi, dan pelaporan di bidang perizinan berusaha berbasis risiko Lintas Daerah Kabupaten/Kota bagi Kegiatan Usaha Dari Pelaku Usaha				1414 Kegiatan Usaha	1414 Kegiatan Usaha	59.093.500,00	59.093.500,00	47.510.300,00	-11.583.200,00	Kab. Banjar, Semua Kecamatan, Semua Kel/Desa	PENDAPATAN ASLI DAERAH (PAD) LAIN-LAIN PENDAPATAN DAERAH YANG SAH	-	- -			63.093.500,00	DINAS PENANAMAN MODAL DAN PELAYANAN TERPADU SATU PINTU
5.	**2.18.05**	**PROGRAM PENGENDALIAN PELAKSANAAN PENANAMAN MODAL**	**Persentase Peningkatan Pelaporan LKPM**				**100 %**	**80 Persen**	**34.946.200,00**	**34.946.200,00**	**98.639.200,00**	**45.655.000,00**							**80.601.200,00**	
	2.18.05.2.01	Pengendalian Pelaksanaan Penanaman Modal yang Menjadi Kewenangan Daerah Kabupaten/Kota	*IKU Perangkat Daerah 1 : Nilai Realisasi Investasi Daerah* *IKU Perangkat Daerah 2 : Predikat SAKIP Perangkat Daerah* *Persentase Keakuratan Pelaku Usaha Dalam Pelaporan LKPM yang Tervalidasi BKPM* *Persentase Kelengkapan Pelaporan LKPM yang Sesuai Aturan* *Persentase Kepatuhan Pelaku Usaha Dalam Pelaporan LKPM yang Tepat Waktu*				100 %	147227094 8625 Rupiah 80 Persen A Nilai/Skor	34.946.200,00	34.946.200,00	98.639.200,00	63.693.000,00			-	- -	-		80.601.200,00	DINAS PENANAMAN MODAL DAN PELAYANAN TERPADU SATU PINTU
	2.18.05.2.01.0004	Penyelesaian Permasalahan dan Hambatan yang dihadapi Pelaku Usaha dalam merealisasikan Kegiatan Usahanya																		
			Jumlah Penyelesaian Permasalahan dan Hambatan yang dihadapi Pelaku Usaha dalam merealisasikan Kegiatan Usahanya				22 Kegiatan Usaha.	22 Kegiatan Usaha.	0,00	0,00	34.310.000,00	34.310.000,00	Kab. Banjar, Semua Kecamatan, Semua Kel/Desa	PENDAPATAN ASLI DAERAH (PAD)	-	- -			50.000.000,00	DINAS PENANAMAN MODAL DAN PELAYANAN TERPADU SATU PINTU
	2.18.05.2.01.0005	Bimbingan Teknis kepada Pelaku Usaha																		
			Jumlah Pelaku Usaha yang Mengikuti Bimbingan Teknis/ Sosialisasi Implementasi Perizinan Berusaha Berbasis Risiko dan Pengawasan Perizinan Berusaha Berbasis Risiko				80 Pelaku Usaha	80 Pelaku Usaha	20.601.200,00	20.601.200,00	52.899.000,00	32.297.800,00	Kab. Banjar, Semua Kecamatan, Semua Kel/Desa	PENDAPATAN ASLI DAERAH (PAD) LAIN-LAIN PENDAPATAN DAERAH YANG SAH	-	- -			30.601.200,00	DINAS PENANAMAN MODAL DAN PELAYANAN TERPADU SATU PINTU
	2.18.05.2.01.0006	Pengawasan Penanaman Modal																		
			Jumlah Kegiatan Usaha dari Pelaku Usaha yang Telah Dianalisa dan Diverifikasi Data, Profil dan Informasi Kegiatan Usaha dari Pelaku Dllakukan Inspeksi Lapangan ; serta Dllakukan Evaluasi Penilaian Kepatuhan Pelaksanaan Perizinan Berusaha				80 Kegiatan Usaha	80 Kegiatan Usaha	14.345.000,00	14.345.000,00	11.430.200,00	-2.914.800,00	Kab. Banjar, Semua Kecamatan, Semua Kel/Desa	PENDAPATAN ASLI DAERAH (PAD) LAIN-LAIN PENDAPATAN DAERAH YANG SAH	-	- -			0,00	DINAS PENANAMAN MODAL DAN PELAYANAN TERPADU SATU PINTU
6.	**2.18.06**	**PROGRAM PENGELOLAAN DATA DAN SISTEM INFORMASI PENANAMAN MODAL**	**Persentase Pemanfaatan Data dan Informasi Perizinan Serta Penanaman Modal**				**100 %**	**100 Persen**	**62.934.000,00**	**62.934.000,00**	**60.549.600,00**	**-62.934.000,00**							**0,00**	
	2.18.06.2.01	Pengelolaan Data dan Informasi Perizinan dan Non Perizinan yang Terintegrasi pada Tingkat Daerah Kabupaten/Kota	*IKU Perangkat Daerah 1 : Nilai Realisasi Investasi Daerah* *IKU Perangkat Daerah 2 : Predikat SAKIP Perangkat Daerah* *Persentase Data dan Informasi Perizinan Serta Penanaman Modal yang Terkelola*				100 %	100 Persen 147227094 8625 Rupiah A Nilai/Skor	62.934.000,00	62.934.000,00	60.549.600,00	-2.384.400,00			-	- -	-		0,00	DINAS PENANAMAN MODAL DAN PELAYANAN TERPADU SATU PINTU
	2.18.06.2.01.0002	Pengolahan, Penyajian dan Pemanfaatan Data dan Informasi Perizinan Berbasis Sistem Pelayanan Perizinan Berusaha Terintegrasi secara Elektronik																		
			Jumlah Data dan Informasi Perizinan Berbasis Sistem Pelayanan Perizinan Berusaha Terintegrasi secara Elektronik yang Diolah, Dikaji dan Dimanfaatkan				1 Dokumen	1 Dokumen	62.934.000,00	62.934.000,00	60.549.600,00	-2.384.400,00	Kab. Banjar, Semua Kecamatan, Semua Kel/Desa	PENDAPATAN ASLI DAERAH (PAD) LAIN-LAIN PENDAPATAN DAERAH YANG SAH	-	- -			0,00	DINAS PENANAMAN MODAL DAN PELAYANAN TERPADU SATU PINTU
		DINAS KEBUDAYAAN, KEPEMUDAAN, OLAH RAGA DAN PARIWISATA							**46.412.948.392,00**	**50.315.224.900,00**	**52.959.575.750,00**	**6.546.627.358,00**							**16.662.598.521,00**	
	2	**URUSAN PEMERINTAHAN WAJIB YANG TIDAK BERKAITAN DENGAN PELAYANAN DASAR**							**39.365.882.092,00**	**42.391.363.600,00**	**43.707.997.850,00**	**4.342.115.758,00**							**15.796.096.540,00**	
	2.19	**URUSAN PEMERINTAHAN BIDANG KEPEMUDAAN DAN OLAHRAGA**							**37.041.652.492,00**	**40.072.134.000,00**	**40.743.282.850,00**	**3.701.630.358,00**							**15.025.765.138,00**	
1.	**2.19.01**	**PROGRAM PENUNJANG URUSAN PEMERINTAHAN DAERAH KABUPATEN/KOTA**	**Indeks Kepatuhan dan Kinerja Intern (IKKI) Din Kebudayaan, Kepemudaan, Olah Raga dan Pariwisata**				**78,00**	**78,00**	**11.347.288.192,00**	**11.516.714.700,00**	**11.773.529.600,00**	**-1.331.758.318,00**							**10.015.529.874,00**	

NO	KODE	URUSAN / BIDANG URUSAN / PROGRAM / KEGIATAN / SUB KEGIATAN	INDIKATOR PROGRAM / KEGIATAN / SUB KEGIATAN	TARGET AKHIR PERIODE RENSTRA OPD	REALISASI CAPAIAN RENJA OPD TAHUN 2023	PRAKIRAAN CAPAIAN TARGET RENJA OPD TAHUN 2024	CAPAIAN KINERJA DAN KERANGKA PENDANAAN										KELOMPOK SASARAN	PRAKIRAAN MAJU RENCANA TAHUN 2026		PERANGKAT DAERAH PENANGGUNG JAWAB
							TARGET 2025		PAGU INDIKATIF (Rp)			Bertambah/Berkurang (10-12)	LOKASI	SUMBER DANA	PRIORITAS			TARGET	PAGU INDIKATIF (Rp)	
							SEBELUM	SESUDAH	RKPD 2025	APBD 2025	RKPD PERUBAHAN 2025				NASIONAL	DAERAH				
1	2	3	4	5	6	7	8	9	10	11	12	13	14	15	16	17	18	19	20	21
	2.19.01.2.01	Perencanaan, Penganggaran, dan Evaluasi Kinerja Perangkat Daerah	*IKU Perangkat Daerah 1: Predikat SAKIP perangkat daerah* *IKU Perangkat Daerah 2 : Lama Kunjungan Wisatawan* *IKU Perangkat Daerah 3 : Pengeluaran Wisatawan* *IKU Perangkat Daerah 4 : Persentase budaya banjar yang terlestarikan* *IKU Perangkat Daerah 5 : Jumlah Medali dari Prestasi Olahraga* *IKU Perangkat Daerah 6 : Jumlah Pemuda yang Berprestasi di Tingkat Provinsi dan Nasional* *IKU Perangkat Daerah 7 : Persentase Wirausaha Muda* *Persentase dokumen perencanaan, anggaran dan evaluasi perangkat daerah sesuai ketentuan*				100 %	100 % 120 Orang 1264900 Rupiah (Rp.) 2,06 % 261 Medali 2 Hari A Nilai	60.123.700,00	60.123.700,00	49.930.500,00	-10.193.200,00			-	2. Meningkatkan Kualitas Sumber Daya Manusia yang berkarakter 2. Meningkatkan Kualitas Sumber Daya Manusia yang berkarakter	-		45.679.700,00	DINAS KEBUDAYAAN, KEPEMUDAAN, OLAH RAGA DAN PARIWISATA
	2.19.01.2.01.0001	Penyusunan Dokumen Perencanaan Perangkat Daerah																		
			Jumlah Dokumen Perencanaan Perangkat Daerah				7 Dokumen	7 Dokumen	20.000.000,00	20.000.000,00	18.774.000,00	-1.226.000,00	Kab. Banjar, Semua Kecamatan, Semua Kel/Desa	DANA BAGI HASIL (DBH)	-	2. Meningkatkan Kualitas Sumber Daya Manusia yang berkarakter 2. Meningkatkan Kualitas Sumber Daya Manusia yang berkarakter			20.000.000,00	DINAS KEBUDAYAAN, KEPEMUDAAN, OLAH RAGA DAN PARIWISATA
	2.19.01.2.01.0006	Koordinasi dan Penyusunan Laporan Capaian Kinerja dan Ikhtisar Realisasi Kinerja SKPD																		
			Jumlah Laporan Capaian Kinerja dan Ikhtisar Realisasi Kinerja SKPD dan Laporan Hasil Koordinasi Penyusunan Laporan Capaian Kinerja dan Ikhtisar Realisasi Kinerja SKPD				3 Laporan	3 Laporan	16.988.100,00	16.988.100,00	14.268.100,00	-2.720.000,00	Kab. Banjar, Semua Kecamatan, Semua Kel/Desa	DANA BAGI HASIL (DBH)	-	2. Meningkatkan Kualitas Sumber Daya Manusia yang berkarakter 2. Meningkatkan Kualitas Sumber Daya Manusia yang berkarakter			16.988.100,00	DINAS KEBUDAYAAN, KEPEMUDAAN, OLAH RAGA DAN PARIWISATA
	2.19.01.2.01.0007	Evaluasi Kinerja Perangkat Daerah																		
			Jumlah Laporan Evaluasi Kinerja Perangkat Daerah				20 Laporan	20 Laporan	6.691.600,00	6.691.600,00	6.691.600,00	0,00	Kab. Banjar, Semua Kecamatan, Semua Kel/Desa	DANA BAGI HASIL (DBH) DANA ALOKASI UMUM (DAU)	-	2. Meningkatkan Kualitas Sumber Daya Manusia yang berkarakter 2. Meningkatkan Kualitas Sumber Daya Manusia yang berkarakter			6.691.600,00	DINAS KEBUDAYAAN, KEPEMUDAAN, OLAH RAGA DAN PARIWISATA
	2.19.01.2.01.0008	Penyelenggaraan Walidata Pendukung Statistik Sektoral Daerah																		
			Jumlah Dokumen Hasil Penyelenggaraan Walidata Pendukung Statistik Sektoral Daerah				1 Dokumen	1 Dokumen	8.222.000,00	8.222.000,00	4.803.800,00	-3.418.200,00	Kab. Banjar, Semua Kecamatan, Semua Kel/Desa	DANA BAGI HASIL (DBH)	-	2. Meningkatkan Kualitas Sumber Daya Manusia yang berkarakter 2. Meningkatkan Kualitas Sumber Daya Manusia yang berkarakter			1.000.000,00	DINAS KEBUDAYAAN, KEPEMUDAAN, OLAH RAGA DAN PARIWISATA
	2.19.01.2.01.0009	Pelaksanaan Pengumpulan Data Statistik Sektoral Daerah																		
			Jumlah Data Statistik Sektoral Daerah yang Telah Dikumpulkan dan Diperiksa Lingkup Perangkat Daerah				1 Data	1 Data	8.222.000,00	8.222.000,00	5.393.000,00	-2.829.000,00	Kab. Banjar, Semua Kecamatan, Semua Kel/Desa	DANA BAGI HASIL (DBH)	-	2. Meningkatkan Kualitas Sumber Daya Manusia yang berkarakter 2. Meningkatkan Kualitas Sumber Daya Manusia yang berkarakter			1.000.000,00	DINAS KEBUDAYAAN, KEPEMUDAAN, OLAH RAGA DAN PARIWISATA
	2.19.01.2.02	Administrasi Keuangan Perangkat Daerah	*IKU Perangkat Daerah 1: Predikat SAKIP perangkat daerah* *IKU Perangkat Daerah 2 : Lama Kunjungan Wisatawan* *IKU Perangkat Daerah 3 : Pengeluaran Wisatawan* *IKU Perangkat Daerah 4 : Persentase budaya banjar yang terlestarikan* *IKU Perangkat Daerah 5 : Jumlah Medali dari Prestasi Olahraga* *IKU Perangkat Daerah 6 : Jumlah Pemuda yang Berprestasi di Tingkat Provinsi dan Nasional* *IKU Perangkat Daerah 7 : Persentase Wirausaha Muda* *Persentase laporan keuangan sesuai ketentuan*				100 %	100 % 120 Orang 1264900 Rupiah (Rp.) 2,06 % 261 Medali 2 Hari A Nilai	6.460.237.892,00	6.839.664.400,00	6.831.581.200,00	371.343.308,00			-	2. Meningkatkan Kualitas Sumber Daya Manusia yang berkarakter 2. Meningkatkan Kualitas Sumber Daya Manusia yang berkarakter	-		6.232.110.515,00	DINAS KEBUDAYAAN, KEPEMUDAAN, OLAH RAGA DAN PARIWISATA
	2.19.01.2.02.0001	Penyediaan Gaji dan Tunjangan ASN																		
			Jumlah Orang yang Menerima Gaji dan Tunjangan ASN				44 Orang/bulan	44 Orang/bulan	6.144.673.492,00	6.524.100.000,00	6.524.100.000,00	379.426.508,00	Kab. Banjar, Semua Kecamatan, Semua Kel/Desa	PENDAPATAN ASLI DAERAH (PAD) DANA ALOKASI UMUM (DAU)	-	2. Meningkatkan Kualitas Sumber Daya Manusia yang berkarakter 2. Meningkatkan Kualitas Sumber Daya Manusia yang berkarakter			6.144.673.492,00	DINAS KEBUDAYAAN, KEPEMUDAAN, OLAH RAGA DAN PARIWISATA
	2.19.01.2.02.0003	Pelaksanaan Penatausahaan dan Pengujian/Verifikasi Keuangan SKPD																		
			Jumlah Dokumen Penatausahaan dan Pengujian/Verifikasi Keuangan SKPD				56 Dokumen	56 Dokumen	297.992.000,00	297.992.000,00	292.892.800,00	-5.099.200,00	Kab. Banjar, Semua Kecamatan, Semua Kel/Desa	DANA BAGI HASIL (DBH)	-	2. Meningkatkan Kualitas Sumber Daya Manusia yang berkarakter 2. Meningkatkan Kualitas Sumber Daya Manusia yang berkarakter			79.180.306,00	DINAS KEBUDAYAAN, KEPEMUDAAN, OLAH RAGA DAN PARIWISATA
	2.19.01.2.02.0005	Koordinasi dan Penyusunan Laporan Keuangan Akhir Tahun SKPD																		
			Jumlah Laporan Keuangan Akhir Tahun SKPD dan Laporan Hasil Koordinasi Penyusunan Laporan Keuangan Akhir Tahun SKPD				1 Laporan	1 Laporan	17.572.400,00	17.572.400,00	14.588.400,00	-2.984.000,00	Kab. Banjar, Semua Kecamatan, Semua Kel/Desa	DANA BAGI HASIL (DBH)	-	2. Meningkatkan Kualitas Sumber Daya Manusia yang berkarakter 2. Meningkatkan Kualitas Sumber Daya Manusia yang berkarakter			8.256.717,00	DINAS KEBUDAYAAN, KEPEMUDAAN, OLAH RAGA DAN PARIWISATA

NO	KODE	URUSAN / BIDANG URUSAN / PROGRAM / KEGIATAN / SUB KEGIATAN	INDIKATOR PROGRAM / KEGIATAN / SUB KEGIATAN	TARGET AKHIR PERIODE RENSTRA OPD	REALISASI CAPAIAN RENJA OPD TAHUN 2023	PRAKIRAAN CAPAIAN TARGET RENJA OPD TAHUN 2024	CAPAIAN KINERJA DAN KERANGKA PENDANAAN										KELOMPOK SASARAN	PRAKIRAAN MAJU RENCANA TAHUN 2026		PERANGKAT DAERAH PENANGGUNG JAWAB
							TARGET 2025		PAGU INDIKATIF (Rp)			Bertambah/Berkurang (10-12)	LOKASI	SUMBER DANA	PRIORITAS			TARGET	PAGU INDIKATIF (Rp)	
							SEBELUM	SESUDAH	RKPD 2025	APBD 2025	RKPD PERUBAHAN 2025				NASIONAL	DAERAH				
1	2	3	4	5	6	7	8	9	10	11	12	13	14	15	16	17	18	19	20	21
	2.19.01.2.05	Administrasi Kepegawaian Perangkat Daerah	*IKU Perangkat Daerah 1: Predikat SAKIP perangkat daerah* *IKU Perangkat Daerah 2 : Lama Kunjungan Wisatawan* *IKU Perangkat Daerah 3 : Pengeluaran Wisatawan* *IKU Perangkat Daerah 4 : Persentase budaya banjar yang terlestarikan* *IKU Perangkat Daerah 5 : Jumlah Medali dari Prestasi Olahraga* *IKU Perangkat Daerah 6 : Jumlah Pemuda yang Berprestasi di Tingkat Provinsi dan Nasional* *IKU Perangkat Daerah 7 : Persentase Wirausaha Muda* *Persentase administrasi kepegawaian yang berkualias*				100 %	100 % 120 Orang 1264900 Rupiah (Rp.) 2,06 % 261 Medali 2 Hari A Nilai	100.000.000,00	100.000.000,00	80.000.000,00	-20.000.000,00			-	2. Meningkatkan Kualitas Sumber Daya Manusia yang berkarakter 2. Meningkatkan Kualitas Sumber Daya Manusia yang berkarakter	-		90.000.000,00	DINAS KEBUDAYAAN, KEPEMUDAAN, OLAH RAGA DAN PARIWISATA
	2.19.01.2.05.0011	Bimbingan Teknis Implementasi Peraturan Perundang-Undangan																		
			Jumlah Orang yang Mengikuti Bimbingan Teknis Implementasi Peraturan Perundang-Undangan				5 Orang	5 Orang	100.000.000,00	100.000.000,00	80.000.000,00	-20.000.000,00	Kab. Banjar, Semua Kecamatan, Semua Kel/Desa	DANA BAGI HASIL (DBH)	-	2. Meningkatkan Kualitas Sumber Daya Manusia yang berkarakter 2. Meningkatkan Kualitas Sumber Daya Manusia yang berkarakter			90.000.000,00	DINAS KEBUDAYAAN, KEPEMUDAAN, OLAH RAGA DAN PARIWISATA
	2.19.01.2.06	Administrasi Umum Perangkat Daerah	*IKU Perangkat Daerah 1: Predikat SAKIP perangkat daerah* *IKU Perangkat Daerah 2 : Lama Kunjungan Wisatawan* *IKU Perangkat Daerah 3 : Pengeluaran Wisatawan* *IKU Perangkat Daerah 4 : Persentase budaya banjar yang terlestarikan* *IKU Perangkat Daerah 5 : Jumlah Medali dari Prestasi Olahraga* *IKU Perangkat Daerah 6 : Jumlah Pemuda yang Berprestasi di Tingkat Provinsi dan Nasional* *IKU Perangkat Daerah 7 : Persentase Wirausaha Muda* *Persentase Terpenuhinya Layanan Administrasi Umum Perangkat Daerah*				100 %	100 % 120 Orang 1264900 Rupiah (Rp.) 2,06 % 261 Medali 2 Hari A Nilai	1.311.212.600,00	1.101.212.600,00	621.009.400,00	-690.203.200,00			-	2. Meningkatkan Kualitas Sumber Daya Manusia yang berkarakter 2. Meningkatkan Kualitas Sumber Daya Manusia yang berkarakter	-		1.010.000.000,00	DINAS KEBUDAYAAN, KEPEMUDAAN, OLAH RAGA DAN PARIWISATA
	2.19.01.2.06.0002	Penyediaan Peralatan dan Perlengkapan Kantor																		
			Jumlah Paket Peralatan dan Perlengkapan Kantor yang Disediakan				12 Paket	12 Paket	44.730.000,00	44.730.000,00	44.730.000,00	0,00	Kab. Banjar, Semua Kecamatan, Semua Kel/Desa	DANA BAGI HASIL (DBH)	-	2. Meningkatkan Kualitas Sumber Daya Manusia yang berkarakter 2. Meningkatkan Kualitas Sumber Daya Manusia yang berkarakter			80.000.000,00	DINAS KEBUDAYAAN, KEPEMUDAAN, OLAH RAGA DAN PARIWISATA
	2.19.01.2.06.0004	Penyediaan Bahan Logistik Kantor																		
			Jumlah Paket Bahan Logistik Kantor yang Disediakan				12 Paket	12 Paket	70.253.000,00	70.253.000,00	60.965.000,00	-9.288.000,00	Kab. Banjar, Semua Kecamatan, Semua Kel/Desa	DANA BAGI HASIL (DBH)	-	2. Meningkatkan Kualitas Sumber Daya Manusia yang berkarakter 2. Meningkatkan Kualitas Sumber Daya Manusia yang berkarakter			190.000.000,00	DINAS KEBUDAYAAN, KEPEMUDAAN, OLAH RAGA DAN PARIWISATA
	2.19.01.2.06.0005	Penyediaan Barang Cetakan dan Penggandaan																		
			Jumlah Paket Barang Cetakan dan Penggandaan yang Disediakan				12 Paket	12 Paket	20.249.600,00	20.249.600,00	17.000.400,00	-3.249.200,00	Kab. Banjar, Semua Kecamatan, Semua Kel/Desa	DANA BAGI HASIL (DBH)	-	2. Meningkatkan Kualitas Sumber Daya Manusia yang berkarakter 2. Meningkatkan Kualitas Sumber Daya Manusia yang berkarakter			40.000.000,00	DINAS KEBUDAYAAN, KEPEMUDAAN, OLAH RAGA DAN PARIWISATA
	2.19.01.2.06.0009	Penyelenggaraan Rapat Koordinasi dan Konsultasi SKPD																		
			Jumlah Laporan Penyelenggaraan Rapat Koordinasi dan Konsultasi SKPD				12 Laporan	12 Laporan	1.175.980.000,00	965.980.000,00	498.314.000,00	-677.666.000,00	Kab. Banjar, Semua Kecamatan, Semua Kel/Desa	DANA BAGI HASIL (DBH)	-	2. Meningkatkan Kualitas Sumber Daya Manusia yang berkarakter 2. Meningkatkan Kualitas Sumber Daya Manusia yang berkarakter			700.000.000,00	DINAS KEBUDAYAAN, KEPEMUDAAN, OLAH RAGA DAN PARIWISATA
	2.19.01.2.07	Pengadaan Barang Milik Daerah Penunjang Urusan Pemerintah Daerah	*IKU Perangkat Daerah 1: Predikat SAKIP perangkat daerah* *IKU Perangkat Daerah 2 : Lama Kunjungan Wisatawan* *IKU Perangkat Daerah 3 : Pengeluaran Wisatawan* *IKU Perangkat Daerah 4 : persentase budaya banjar yang terlestarikan* *IKU Perangkat Daerah 5 : Jumlah Medali dari Prestasi Olahraga* *IKU Perangkat Daerah 6 : Jumlah Pemuda yang Berprestasi di Tingkat Provinsi dan Nasional* *IKU Perangkat Daerah 7 : Persentase Wirausaha Muda* *Persentase Laporan Pengadaan Barang Milik Daerah*				100 %	100 % 120 Orang 1264900 Rupiah (Rp.) 2,06 % 261 Medali 2 Hari A Nilai	1.024.948.000,00	1.024.948.000,00	1.492.148.000,00	467.200.000,00			-	2. Meningkatkan Kualitas Sumber Daya Manusia yang berkarakter 2. Meningkatkan Kualitas Sumber Daya Manusia yang berkarakter	-		300.000.000,00	DINAS KEBUDAYAAN, KEPEMUDAAN, OLAH RAGA DAN PARIWISATA
	2.19.01.2.07.0002	Pengadaan Kendaraan Dinas Operasional atau Lapangan																		
			Jumlah Unit Kendaraan Dinas Operasional atau Lapangan yang Disediakan				1 Unit	1 Unit	770.430.000,00	770.430.000,00	1.110.820.000,00	340.390.000,00	Semua Kota/Kab, Semua Kecamatan, Semua Kel/Desa Kab. Banjar, Semua Kecamatan, Semua Kel/Desa	DANA BAGI HASIL (DBH)	-	2. Meningkatkan Kualitas Sumber Daya Manusia yang berkarakter 2. Meningkatkan Kualitas Sumber Daya Manusia yang berkarakter			0,00	DINAS KEBUDAYAAN, KEPEMUDAAN, OLAH RAGA DAN PARIWISATA
	2.19.01.2.07.0006	Pengadaan Peralatan dan Mesin Lainnya																		

NO	KODE	URUSAN / BIDANG URUSAN / PROGRAM / KEGIATAN / SUB KEGIATAN	INDIKATOR PROGRAM / KEGIATAN / SUB KEGIATAN	TARGET AKHIR PERIODE RENSTRA OPD	REALISASI CAPAIAN RENJA OPD TAHUN 2023	PRAKIRAAN CAPAIAN TARGET RENJA OPD TAHUN 2024	CAPAIAN KINERJA DAN KERANGKA PENDANAAN										KELOMPOK SASARAN	PRAKIRAAN MAJU RENCANA TAHUN 2026		PERANGKAT DAERAH PENANGGUNG JAWAB
							TARGET 2025		PAGU INDIKATIF (Rp)			Bertambah/Berkurang (10-12)	LOKASI	SUMBER DANA	PRIORITAS			TARGET	PAGU INDIKATIF (Rp)	
							SEBELUM	SESUDAH	RKPD 2025	APBD 2025	RKPD PERUBAHAN 2025				NASIONAL	DAERAH				
1	2	3	4	5	6	7	8	9	10	11	12	13	14	15	16	17	18	19	20	21
			Jumlah Unit Peralatan dan Mesin Lainnya yang Disediakan				49 Unit	49 Unit	254.518.000,00	254.518.000,00	381.328.000,00	126.810.000,00	Kab. Banjar, Semua Kecamatan, Semua Kel/Desa	DANA BAGI HASIL (DBH)	-	2. Meningkatkan Kualitas Sumber Daya Manusia yang berkarakter 2. Meningkatkan Kualitas Sumber Daya Manusia yang berkarakter			300.000.000,00	DINAS KEBUDAYAAN, KEPEMUDAAN, OLAH RAGA DAN PARIWISATA
	2.19.01.2.08	Penyediaan Jasa Penunjang Urusan Pemerintahan Daerah	*IKU Perangkat Daerah 1: Predikat SAKIP perangkat daerah* *IKU Perangkat Daerah 2 : Lama Kunjungan Wisatawan* *IKU Perangkat Daerah 3 : Pengeluaran Wisatawan* *IKU Perangkat Daerah 4 : Persentase budaya banjar yang terlestarikan* *IKU Perangkat Daerah 5 : Jumlah Medali dari Prestasi Olahraga* *IKU Perangkat Daerah 6 : Jumlah Pemuda yang Berprestasi di Tingkat Provinsi dan Nasional* *IKU Perangkat Daerah 7 : Persentase Wirausaha Muda* *Persentase jasa penunjang pelayanan umum yang berkualitas*				100 %	100 % 120 Orang 1264900 Rupiah (Rp.) 2,06 % 261 Medali 2 Hari A Nilai	1.728.866.500,00	1.728.866.500,00	1.736.866.500,00	8.000.000,00			-	2. Meningkatkan Kualitas Sumber Daya Manusia yang berkarakter 2. Meningkatkan Kualitas Sumber Daya Manusia yang berkarakter	-		1.655.201.956,00	DINAS KEBUDAYAAN, KEPEMUDAAN, OLAH RAGA DAN PARIWISATA
	2.19.01.2.08.0001	Penyediaan Jasa Surat Menyurat																		
			Jumlah Laporan Penyediaan Jasa Surat Menyurat				12 Laporan	12 Laporan	8.000.000,00	8.000.000,00	8.000.000,00	0,00	Kab. Banjar, Semua Kecamatan, Semua Kel/Desa	DANA BAGI HASIL (DBH)	-	2. Meningkatkan Kualitas Sumber Daya Manusia yang berkarakter 2. Meningkatkan Kualitas Sumber Daya Manusia yang berkarakter			16.500.000,00	DINAS KEBUDAYAAN, KEPEMUDAAN, OLAH RAGA DAN PARIWISATA
	2.19.01.2.08.0002	Penyediaan Jasa Komunikasi, Sumber Daya Air dan Listrik																		
			Jumlah Laporan Penyediaan Jasa Komunikasi, Sumber Daya Air dan Listrik yang Disediakan				12 Laporan	12 Laporan	408.836.500,00	408.836.500,00	408.836.500,00	0,00	Kab. Banjar, Semua Kecamatan, Semua Kel/Desa	DANA BAGI HASIL (DBH)	-	2. Meningkatkan Kualitas Sumber Daya Manusia yang berkarakter 2. Meningkatkan Kualitas Sumber Daya Manusia yang berkarakter			339.001.956,00	DINAS KEBUDAYAAN, KEPEMUDAAN, OLAH RAGA DAN PARIWISATA
	2.19.01.2.08.0004	Penyediaan Jasa Pelayanan Umum Kantor																		
			Jumlah Laporan Penyediaan Jasa Pelayanan Umum Kantor yang Disediakan				12 Laporan	12 Laporan	1.312.030.000,00	1.312.030.000,00	1.320.030.000,00	8.000.000,00	Kab. Banjar, Semua Kecamatan, Semua Kel/Desa	DANA BAGI HASIL (DBH)	-	2. Meningkatkan Kualitas Sumber Daya Manusia yang berkarakter 2. Meningkatkan Kualitas Sumber Daya Manusia yang berkarakter			1.299.700.000,00	DINAS KEBUDAYAAN, KEPEMUDAAN, OLAH RAGA DAN PARIWISATA
	2.19.01.2.09	Pemeliharaan Barang Milik Daerah Penunjang Urusan Pemerintahan Daerah	*IKU Perangkat Daerah 1: Predikat SAKIP perangkat daerah* *IKU Perangkat Daerah 2 : Lama Kunjungan Wisatawan* *IKU Perangkat Daerah 3 : Pengeluaran Wisatawan* *IKU Perangkat Daerah 4 : Persentase budaya banjar yang terlestarikan* *IKU Perangkat Daerah 5 : Jumlah Medali dari Prestasi Olahraga* *IKU Perangkat Daerah 6 : Jumlah Pemuda yang Berprestasi di Tingkat Provinsi dan Nasional* *IKU Perangkat Daerah 7 : Persentase Wirausaha Muda* *Persentase Sarana dan Prasarana Terpelihara Sesuai Kebutuhan Yang Berkualitas*				100 %	100 % 120 Orang 1264900 Rupiah (Rp.) 2,06 % 261 Medali 2 Hari A Nilai	661.899.500,00	661.899.500,00	961.994.000,00	300.094.500,00			-	2. Meningkatkan Kualitas Sumber Daya Manusia yang berkarakter 2. Meningkatkan Kualitas Sumber Daya Manusia yang berkarakter	-		682.537.703,00	DINAS KEBUDAYAAN, KEPEMUDAAN, OLAH RAGA DAN PARIWISATA
	2.19.01.2.09.0001	Penyediaan Jasa Pemeliharaan, Biaya Pemeliharaan, dan Pajak Kendaraan Perorangan Dinas atau Kendaraan Dinas Jabatan																		
			Jumlah Kendaraan Perorangan Dinas atau Kendaraan Dinas Jabatan yang Dipelihara dan dibayarkan Pajaknya				1 Unit	1 Unit	42.750.000,00	42.750.000,00	42.750.000,00	0,00	Kab. Banjar, Semua Kecamatan, Semua Kel/Desa	DANA BAGI HASIL (DBH)	-	2. Meningkatkan Kualitas Sumber Daya Manusia yang berkarakter 2. Meningkatkan Kualitas Sumber Daya Manusia yang berkarakter			79.980.000,00	DINAS KEBUDAYAAN, KEPEMUDAAN, OLAH RAGA DAN PARIWISATA
	2.19.01.2.09.0002	Penyediaan Jasa Pemeliharaan, Biaya Pemeliharaan, Pajak dan Perizinan Kendaraan Dinas Operasional atau Lapangan																		
			Jumlah Kendaraan Dinas Operasional atau Lapangan yang Dipelihara dan dibayarkan Pajak dan Perizinannya				22 Unit	22 Unit	360.330.000,00	360.330.000,00	360.330.000,00	0,00	Kab. Banjar, Semua Kecamatan, Semua Kel/Desa	DANA BAGI HASIL (DBH)	-	2. Meningkatkan Kualitas Sumber Daya Manusia yang berkarakter 2. Meningkatkan Kualitas Sumber Daya Manusia yang berkarakter			335.000.000,00	DINAS KEBUDAYAAN, KEPEMUDAAN, OLAH RAGA DAN PARIWISATA
	2.19.01.2.09.0006	Pemeliharaan Peralatan dan Mesin Lainnya																		
			Jumlah Peralatan dan Mesin Lainnya yang Dipelihara				62 Unit	62 Unit	53.840.000,00	53.840.000,00	53.840.000,00	0,00	Kab. Banjar, Semua Kecamatan, Semua Kel/Desa	DANA BAGI HASIL (DBH)	-	2. Meningkatkan Kualitas Sumber Daya Manusia yang berkarakter 2. Meningkatkan Kualitas Sumber Daya Manusia yang berkarakter			110.000.000,00	DINAS KEBUDAYAAN, KEPEMUDAAN, OLAH RAGA DAN PARIWISATA
	2.19.01.2.09.0009	Pemeliharaan/Rehabilitasi Gedung Kantor dan Bangunan Lainnya																		
			Jumlah Gedung Kantor dan Bangunan Lainnya yang Dipelihara/Direhabilitasi				1 Unit	1 Unit	204.979.500,00	204.979.500,00	505.074.000,00	300.094.500,00	Kab. Banjar, Semua Kecamatan, Semua Kel/Desa	DANA BAGI HASIL (DBH)	-	2. Meningkatkan Kualitas Sumber Daya Manusia yang berkarakter 2. Meningkatkan Kualitas Sumber Daya Manusia yang berkarakter			157.557.703,00	DINAS KEBUDAYAAN, KEPEMUDAAN, OLAH RAGA DAN PARIWISATA
2.	**2.19.02**	**PROGRAM PENGEMBANGAN KAPASITAS DAYA SAING KEPEMUDAAN**	**Rasio Wirausaha Pemuda**				**35 %**	**2,06 %**	**2.592.246.000,00**	**2.552.246.000,00**	**2.307.060.000,00**	**-990.111.132,00**							**1.602.134.868,00**	

NO	KODE	URUSAN / BIDANG URUSAN / PROGRAM / KEGIATAN / SUB KEGIATAN	INDIKATOR PROGRAM / KEGIATAN / SUB KEGIATAN	TARGET AKHIR PERIODE RENSTRA OPD	REALISASI CAPAIAN RENJA OPD TAHUN 2023	PRAKIRAAN CAPAIAN TARGET RENJA OPD TAHUN 2024	CAPAIAN KINERJA DAN KERANGKA PENDANAAN										KELOMPOK SASARAN	PRAKIRAAN MAJU RENCANA TAHUN 2026		PERANGKAT DAERAH PENANGGUNG JAWAB
							TARGET 2025		PAGU INDIKATIF (Rp)			Bertambah/Berkurang (10-12)	LOKASI	SUMBER DANA	PRIORITAS			TARGET	PAGU INDIKATIF (Rp)	
							SEBELUM	SESUDAH	RKPD 2025	APBD 2025	RKPD PERUBAHAN 2025				NASIONAL	DAERAH				
1	2	3	4	5	6	7	8	9	10	11	12	13	14	15	16	17	18	19	20	21
	2.19.02.2.01	Penyadaran, Pemberdayaan, dan Pengembangan Pemuda dan Kepemudaan Terhadap Pemuda Pelopor Kabupaten/Kota, Wirausaha Muda Pemula, dan Pemuda Kader Kabupaten/Kota	*IKU Perangkat Daerah 1: Jumlah Pemuda yang Berprestasi di Tingkat Provinsi dan Nasional* *IKU Perangkat Daerah 2: Persentase Wirausaha Muda Jumlah pemuda yang ditngkatkan kualitasnya melalui pelatihan*				425 Orang	120 Orang 2,06 % 425 Orang	1.047.200.500,00	1.022.200.500,00	838.204.000,00	-208.996.500,00			Memperkuat pembangunan sumber daya manusia (SDM), sains, teknologi, pendidikan, kesehatan, prestasi olahraga, kesetaraan gender, serta penguatan peran perempuan, pemuda (generasi milenial dan generasi Z), dan penyandang disabilitas.	2. Meningkatkan Kualitas Sumber Daya Manusia yang berkarakter 2. Meningkatkan Kualitas Sumber Daya Manusia yang berkarakter	Pelajar dan Pemuda Kab Banjar		1.152.134.868,00	DINAS KEBUDAYAAN, KEPEMUDAAN, OLAH RAGA DAN PARIWISATA
	2.19.02.2.01.0010	Pelaksanaan Koordinasi Strategis Lintas Sektor Penyelenggaraan Pelayanan Kepemudaan melalui pembentukan tim koordinasi kabupaten/kota Penyelenggaraan Pelayanan Kepemudaan serta penyusunan dan implementasi Rencana Aksi Daerah/RAD Tingkat kabupaten/kota																			
			Jumlah dokumen hasil Pelaksanaan Koordinasi Strategis Lintas Sektor Penyelenggaraan Pelayanan Kepemudaan di kabupaten/kota				1 Dokumen	1 Dokumen	68.700.000,00	63.700.000,00	58.114.500,00	-10.585.500,00	Kab. Banjar, Semua Kecamatan, Semua Kel/Desa	DANA BAGI HASIL (DBH)	Memperkuat pembangunan sumber daya manusia (SDM), sains, teknologi, pendidikan, kesehatan, prestasi olahraga, kesetaraan gender, serta penguatan peran perempuan, pemuda (generasi milenial dan generasi Z), dan penyandang disabilitas.	2. Meningkatkan Kualitas Sumber Daya Manusia yang berkarakter 2. Meningkatkan Kualitas Sumber Daya Manusia yang berkarakter			106.971.683,00	DINAS KEBUDAYAAN, KEPEMUDAAN, OLAH RAGA DAN PARIWISATA
	2.19.02.2.01.0011	Koordinasi, Sinkronisasi, dan Penyelenggaraan Pengembangan Kewirausahaan Pemuda Bagi Wirausaha pemula Tingkat Kabupaten/kota																			
			Jumlah Wirausaha Muda Tingkat kabupaten/kota Yang Difasilitasi Pengembangan Kewirausahaan Pemuda				300 Orang	300 Orang	298.588.000,00	288.588.000,00	236.923.000,00	-61.665.000,00	Kab. Banjar, Semua Kecamatan, Semua Kel/Desa	DANA BAGI HASIL (DBH) DANA ALOKASI UMUM (DAU)	Memperkuat pembangunan sumber daya manusia (SDM), sains, teknologi, pendidikan, kesehatan, prestasi olahraga, kesetaraan gender, serta penguatan peran perempuan, pemuda (generasi milenial dan generasi Z), dan penyandang disabilitas.	2. Meningkatkan Kualitas Sumber Daya Manusia yang berkarakter 2. Meningkatkan Kualitas Sumber Daya Manusia yang berkarakter			345.163.185,00	DINAS KEBUDAYAAN, KEPEMUDAAN, OLAH RAGA DAN PARIWISATA
	2.19.02.2.01.0013	Koordinasi, Sinkronisasi dan Penyelenggaraan Pengembangan kepemimpinan pemuda tingkat kabupaten/kota																			
			Jumlah Kab/Kot dengan Kepemimpinan dan Kepeloporan dan Kesukarelawanan Pemuda				6 Kegiatan	6 Kegiatan	377.166.500,00	372.166.500,00	293.100.500,00	-84.066.000,00	Kab. Banjar, Semua Kecamatan, Semua Kel/Desa	DANA BAGI HASIL (DBH) DANA ALOKASI UMUM (DAU)	Memperkuat pembangunan sumber daya manusia (SDM), sains, teknologi, pendidikan, kesehatan, prestasi olahraga, kesetaraan gender, serta penguatan peran perempuan, pemuda (generasi milenial dan generasi Z), dan penyandang disabilitas.	2. Meningkatkan Kualitas Sumber Daya Manusia yang berkarakter 2. Meningkatkan Kualitas Sumber Daya Manusia yang berkarakter			500.000.000,00	DINAS KEBUDAYAAN, KEPEMUDAAN, OLAH RAGA DAN PARIWISATA
	2.19.02.2.01.0015	Koordinasi, Sinkronisasi dan Penyelenggaraan Pengembangan Kepeloporan Pemuda bagi Pemuda Pelopor Tingkat Kabupaten/kota																			
			Jumlah Pemuda Pelopor Tingkat kabupaten/kota dari Seluruh Kabupaten/Kota yang difasilitasi dalam Pengembangan Kepeloporan Pemuda				5 Orang	5 Orang	302.746.000,00	297.746.000,00	250.066.000,00	-52.680.000,00	Kab. Banjar, Semua Kecamatan, Semua Kel/Desa	DANA BAGI HASIL (DBH)	Memperkuat pembangunan sumber daya manusia (SDM), sains, teknologi, pendidikan, kesehatan, prestasi olahraga, kesetaraan gender, serta penguatan peran perempuan, pemuda (generasi milenial dan generasi Z), dan penyandang disabilitas.	2. Meningkatkan Kualitas Sumber Daya Manusia yang berkarakter 2. Meningkatkan Kualitas Sumber Daya Manusia yang berkarakter			200.000.000,00	DINAS KEBUDAYAAN, KEPEMUDAAN, OLAH RAGA DAN PARIWISATA
	2.19.02.2.02	Pemberdayaan dan Pengembangan Organisasi Kepemudaan Tingkat Daerah Kabupaten/Kota	*IKU Perangkat Daerah 1: Jumlah Pemuda yang Berprestasi di Tingkat Provinsi dan Nasional* *IKU Perangkat Daerah 2: Persentase Wirausaha Muda Persentase Organisasi Kepemudaan Tingkat Daerah Kabupaten yang Diberdayakan dan Dikembangkan*				100 %	100 % 120 Orang 2,06 %	1.545.045.500,00	1.530.045.500,00	1.468.856.000,00	-76.189.500,00			Memperkuat pembangunan sumber daya manusia (SDM), sains, teknologi, pendidikan, kesehatan, prestasi olahraga, kesetaraan gender, serta penguatan peran perempuan, pemuda (generasi milenial dan generasi Z), dan penyandang disabilitas.	2. Meningkatkan Kualitas Sumber Daya Manusia yang berkarakter 2. Meningkatkan Kualitas Sumber Daya Manusia yang berkarakter	Organisasi Kepemudaan		450.000.000,00	DINAS KEBUDAYAAN, KEPEMUDAAN, OLAH RAGA DAN PARIWISATA
	2.19.02.2.02.0003	Koordinasi, sinkronisasi, dan penyelenggaran pengembangan organisasi kepemudaan tingkat kabupaten/kota																			
			Jumlah Organisasi Kepramukaan Tingkat Daerah yang Meningkat Kapasitasnya				2 Organisasi	2 Organisasi	1.494.935.000,00	1.484.935.000,00	1.443.587.000,00	-51.348.000,00	Kab. Banjar, Semua Kecamatan, Semua Kel/Desa	DANA BAGI HASIL (DBH)	Memperkuat pembangunan sumber daya manusia (SDM), sains, teknologi, pendidikan, kesehatan, prestasi olahraga, kesetaraan gender, serta penguatan peran perempuan, pemuda (generasi milenial dan generasi Z), dan penyandang disabilitas.	2. Meningkatkan Kualitas Sumber Daya Manusia yang berkarakter 2. Meningkatkan Kualitas Sumber Daya Manusia yang berkarakter			380.000.000,00	DINAS KEBUDAYAAN, KEPEMUDAAN, OLAH RAGA DAN PARIWISATA
	2.19.02.2.02.0004	Koordinasi, Sinkronisasi, dan penyelenggaraan Pemberdayaan organisasi kepemudaan melalui kemitraan berbasis peneguhan kemandirian ekonomi pemuda tingkat Kabupaten/Kota																			
			Jumlah organisasi kepemudaan yang difasilitasi dalam pengembangan organisasi kepemudaan tingkat kabupaten/kota				25 Orang	25 Orang	50.110.500,00	45.110.500,00	25.269.000,00	-24.841.500,00	Kab. Banjar, Semua Kecamatan, Semua Kel/Desa	DANA BAGI HASIL (DBH) DANA ALOKASI UMUM (DAU)	Memperkuat pembangunan sumber daya manusia (SDM), sains, teknologi, pendidikan, kesehatan, prestasi olahraga, kesetaraan gender, serta penguatan peran perempuan, pemuda (generasi milenial dan generasi Z), dan penyandang disabilitas.	2. Meningkatkan Kualitas Sumber Daya Manusia yang berkarakter 2. Meningkatkan Kualitas Sumber Daya Manusia yang berkarakter			70.000.000,00	DINAS KEBUDAYAAN, KEPEMUDAAN, OLAH RAGA DAN PARIWISATA

NO	KODE	URUSAN / BIDANG URUSAN / PROGRAM / KEGIATAN / SUB KEGIATAN	INDIKATOR PROGRAM / KEGIATAN / SUB KEGIATAN	TARGET AKHIR PERIODE RENSTRA OPD	REALISASI CAPAIAN RENJA OPD TAHUN 2023	PRAKIRAAN CAPAIAN TARGET RENJA OPD TAHUN 2024	CAPAIAN KINERJA DAN KERANGKA PENDANAAN										KELOMPOK SASARAN	PRAKIRAAN MAJU RENCANA TAHUN 2026		PERANGKAT DAERAH PENANGGUNG JAWAB
							TARGET 2025		PAGU INDIKATIF (Rp)			Bertambah/Berkurang (10-12)	LOKASI	SUMBER DANA	PRIORITAS			TARGET	PAGU INDIKATIF (Rp)	
							SEBELUM	SESUDAH	RKPD 2025	APBD 2025	RKPD PERUBAHAN 2025				NASIONAL	DAERAH				
1	2	3	4	5	6	7	8	9	10	11	12	13	14	15	16	17	18	19	20	21
3.	**2.19.03**	**PROGRAM PENGEMBANGAN KAPASITAS DAYA SAING KEOLAHRAGAAN**	**Persentase atlet yang berdaya saing**				**40 %**	**40 %**	**23.102.118.300,00**	**26.003.173.300,00**	**26.662.693.250,00**	**-19.694.017.904,00**							**3.408.100.396,00**	
	2.19.03.2.01	Pembinaan dan Pengembangan Olahraga Pendidikan pada Jenjang Pendidikan yang Menjadi Kewenangan Daerah Kabupaten/Kota	*IKU Perangkat Daerah : Jumlah Medali dari Prestasi Olahraga* *Persentase Sarana dan Prasarana Olahraga yang memadai*				16 %	16 % 261 Medali	12.923.235.300,00	12.913.235.300,00	13.790.531.050,00	867.295.750,00			Memperkuat pembangunan sumber daya manusia (SDM), sains, teknologi, pendidikan, kesehatan, prestasi olahraga, kesetaraan gender, serta penguatan peran perempuan, pemuda (generasi milenial dan generasi Z), dan penyandang disabilitas.	2. Meningkatkan Kualitas Sumber Daya Manusia yang berkarakter 2. Meningkatkan Kualitas Sumber Daya Manusia yang berkarakter	Pelajar dan Pemuda Kab Banjar		200.000.000,00	DINAS KEBUDAYAAN, KEPEMUDAAN, OLAH RAGA DAN PARIWISATA
	2.19.03.2.01.0005	Koordinasi dan sinkronisasi penyediaan prasarana olahraga melalui perencanaan, pengadaan, pemanfaatan, pemeliharaan, dan pengawasan Prasarana Olahraga di tingkat kabupaten/kota																		
			Jumlah sarana dan prasarana olahraga di tingkat kabupaten/kota yang tersedia				62 Unit	64 Unit	12.923.235.300,00	12.913.235.300,00	13.790.531.050,00	867.295.750,00	Kab. Banjar, Semua Kecamatan, Semua Kel/Desa	DANA BAGI HASIL (DBH)	Memperkuat pembangunan sumber daya manusia (SDM), sains, teknologi, pendidikan, kesehatan, prestasi olahraga, kesetaraan gender, serta penguatan peran perempuan, pemuda (generasi milenial dan generasi Z), dan penyandang disabilitas.	2. Meningkatkan Kualitas Sumber Daya Manusia yang berkarakter 2. Meningkatkan Kualitas Sumber Daya Manusia yang berkarakter			200.000.000,00	DINAS KEBUDAYAAN, KEPEMUDAAN, OLAH RAGA DAN PARIWISATA
	2.19.03.2.02	Penyelenggaraan Kejuaraan Olahraga Tingkat Daerah Kabupaten/Kota	*IKU Perangkat Daerah : Jumlah Medali dari Prestasi Olahraga* *Jumlah Atlet yang Mengikuti Kejuaraan Olahraga Tingkat Kabupaten*				200 Orang	261 Medali 500 Orang	620.479.500,00	620.479.500,00	519.703.300,00	-100.776.200,00			Memperkuat pembangunan sumber daya manusia (SDM), sains, teknologi, pendidikan, kesehatan, prestasi olahraga, kesetaraan gender, serta penguatan peran perempuan, pemuda (generasi milenial dan generasi Z), dan penyandang disabilitas.	2. Meningkatkan Kualitas Sumber Daya Manusia yang berkarakter 2. Meningkatkan Kualitas Sumber Daya Manusia yang berkarakter	Masyarakat Kab. Banjar		253.100.396,00	DINAS KEBUDAYAAN, KEPEMUDAAN, OLAH RAGA DAN PARIWISATA
	2.19.03.2.02.0006	Keikutsertaan anggota kontingen kabupaten/kota dalam Penyelenggaraan pekan dan kejuaraan olahraga																		
			Jumlah Peserta pada Penyelenggaraan Kejuaraan Tingkat kabupaten/kota				400 Orang	500 Orang	620.479.500,00	620.479.500,00	519.703.300,00	-100.776.200,00	Kab. Banjar, Semua Kecamatan, Semua Kel/Desa	DANA BAGI HASIL (DBH)	Memperkuat pembangunan sumber daya manusia (SDM), sains, teknologi, pendidikan, kesehatan, prestasi olahraga, kesetaraan gender, serta penguatan peran perempuan, pemuda (generasi milenial dan generasi Z), dan penyandang disabilitas.	2. Meningkatkan Kualitas Sumber Daya Manusia yang berkarakter 2. Meningkatkan Kualitas Sumber Daya Manusia yang berkarakter			253.100.396,00	DINAS KEBUDAYAAN, KEPEMUDAAN, OLAH RAGA DAN PARIWISATA
	2.19.03.2.03	Pembinaan dan Pengembangan Olahraga Prestasi Tingkat Daerah Provinsi	*Jumlah Atlet Pelajar yang Dibina dan Dikembangkan Untuk Mengikuti Kejuaraan Olahraga Prestasi Tingkat Provinsi / Nasional* *Jumlah Medali Dari Prestasi Olahraga*				100 Orang	261 Medali 650 Orang	1.301.834.000,00	4.212.889.000,00	4.401.263.200,00	3.099.429.200,00			Memperkuat pembangunan sumber daya manusia (SDM), sains, teknologi, pendidikan, kesehatan, prestasi olahraga, kesetaraan gender, serta penguatan peran perempuan, pemuda (generasi milenial dan generasi Z), dan penyandang disabilitas.	2. Meningkatkan Kualitas Sumber Daya Manusia yang berkarakter 2. Meningkatkan Kualitas Sumber Daya Manusia yang berkarakter	Masyarakat Kab. Banjar		485.000.000,00	DINAS KEBUDAYAAN, KEPEMUDAAN, OLAH RAGA DAN PARIWISATA
	2.19.03.2.03.0006	Seleksi Atlet Daerah																		
			Jumlah Atlet Daerah yang Diseleksi				200 Orang	200 Orang	1.301.834.000,00	4.212.889.000,00	4.401.263.200,00	3.099.429.200,00	Kab. Banjar, Semua Kecamatan, Semua Kel/Desa	DANA BAGI HASIL (DBH)	Memperkuat pembangunan sumber daya manusia (SDM), sains, teknologi, pendidikan, kesehatan, prestasi olahraga, kesetaraan gender, serta penguatan peran perempuan, pemuda (generasi milenial dan generasi Z), dan penyandang disabilitas.	2. Meningkatkan Kualitas Sumber Daya Manusia yang berkarakter 2. Meningkatkan Kualitas Sumber Daya Manusia yang berkarakter			485.000.000,00	DINAS KEBUDAYAAN, KEPEMUDAAN, OLAH RAGA DAN PARIWISATA
	2.19.03.2.04	Pembinaan dan Pengembangan Organisasi Olahraga	*IKU Perangkat Daerah : Jumlah Medali dari Prestasi Olahraga* *Persentase Pengelolaan Organisasi Keolahragaan Di Kabupaten/Kota Sesuai Dengan Standar Nasional*				5 Organisasi	100 % 261 Medali	7.299.247.500,00	7.299.247.500,00	7.280.040.000,00	-19.207.500,00			Memperkuat pembangunan sumber daya manusia (SDM), sains, teknologi, pendidikan, kesehatan, prestasi olahraga, kesetaraan gender, serta penguatan peran perempuan, pemuda (generasi milenial dan generasi Z), dan penyandang disabilitas.	2. Meningkatkan Kualitas Sumber Daya Manusia yang berkarakter 2. Meningkatkan Kualitas Sumber Daya Manusia yang berkarakter	Organisasi Keolahragaan		2.200.000.000,00	DINAS KEBUDAYAAN, KEPEMUDAAN, OLAH RAGA DAN PARIWISATA
	2.19.03.2.04.0005	Pelaksanaan Standar nasional pengelolaan Organisasi Keolahragaan di kabupaten/kota																		
			Persentase pengelolaan organisasi keolahragaan di kabupaten/kota sesuai dengan standar nasional				1 Dokumen	1 Dokumen	7.299.247.500,00	7.299.247.500,00	7.280.040.000,00	-19.207.500,00	Kab. Banjar, Semua Kecamatan, Semua Kel/Desa	DANA BAGI HASIL (DBH) DANA ALOKASI UMUM (DAU)	Memperkuat pembangunan sumber daya manusia (SDM), sains, teknologi, pendidikan, kesehatan, prestasi olahraga, kesetaraan gender, serta penguatan peran perempuan, pemuda (generasi milenial dan generasi Z), dan penyandang disabilitas.	2. Meningkatkan Kualitas Sumber Daya Manusia yang berkarakter 2. Meningkatkan Kualitas Sumber Daya Manusia yang berkarakter			2.200.000.000,00	DINAS KEBUDAYAAN, KEPEMUDAAN, OLAH RAGA DAN PARIWISATA

NO	KODE	URUSAN / BIDANG URUSAN / PROGRAM / KEGIATAN / SUB KEGIATAN	INDIKATOR PROGRAM / KEGIATAN / SUB KEGIATAN	TARGET AKHIR PERIODE RENSTRA OPD	REALISASI CAPAIAN RENJA OPD TAHUN 2023	PRAKIRAAN CAPAIAN TARGET RENJA OPD TAHUN 2024	CAPAIAN KINERJA DAN KERANGKA PENDANAAN										KELOMPOK SASARAN	PRAKIRAAN MAJU RENCANA TAHUN 2026		PERANGKAT DAERAH PENANGGUNG JAWAB
							TARGET 2025		PAGU INDIKATIF (Rp)			Bertambah/Berkurang (10-12)	LOKASI	SUMBER DANA	PRIORITAS			TARGET	PAGU INDIKATIF (Rp)	
							SEBELUM	SESUDAH	RKPD 2025	APBD 2025	RKPD PERUBAHAN 2025				NASIONAL	DAERAH				
1	2	3	4	5	6	7	8	9	10	11	12	13	14	15	16	17	18	19	20	21
	2.19.03.2.05	Pembinaan dan Pengembangan Olahraga Rekreasi	*IKU Perangkat Daerah :* *Jumlah Medali dari Prestasi Olahraga* *Jumlah Kegiatan Olahraga Masyarakat yang Dilaksanakan*				44 Kali	261 Medali 42 Kali	957.322.000,00	957.322.000,00	671.155.700,00	-286.166.300,00			Memperkuat pembangunan sumber daya manusia (SDM), sains, teknologi, pendidikan, kesehatan, prestasi olahraga, kesetaraan gender, serta penguatan peran perempuan, pemuda (generasi milenial dan generasi Z), dan penyandang disabilitas.	2. Meningkatkan Kualitas Sumber Daya Manusia yang berkarakter 2. Meningkatkan Kualitas Sumber Daya Manusia yang berkarakter	Masyarakat Kab. Banjar		270.000.000,00	DINAS KEBUDAYAAN, KEPEMUDAAN, OLAH RAGA DAN PARIWISATA
	2.19.03.2.05.0006	Pemberdayaan Perkumpulan Olahraga Rekreasi																		
			Jumlah Laporan Hasil Pembinaan dalam rangka Pemberdayaan Perkumpulan Olahraga Rekreasi				13 Laporan	13 Laporan	957.322.000,00	957.322.000,00	671.155.700,00	-286.166.300,00	Kab. Banjar, Semua Kecamatan, Semua Kel/Desa	DANA BAGI HASIL (DBH)	Memperkuat pembangunan sumber daya manusia (SDM), sains, teknologi, pendidikan, kesehatan, prestasi olahraga, kesetaraan gender, serta penguatan peran perempuan, pemuda (generasi milenial dan generasi Z), dan penyandang disabilitas.	2. Meningkatkan Kualitas Sumber Daya Manusia yang berkarakter 2. Meningkatkan Kualitas Sumber Daya Manusia yang berkarakter			270.000.000,00	DINAS KEBUDAYAAN, KEPEMUDAAN, OLAH RAGA DAN PARIWISATA
	2.22	**URUSAN PEMERINTAHAN BIDANG KEBUDAYAAN**							**2.324.229.600,00**	**2.319.229.600,00**	**2.964.715.000,00**	**640.485.400,00**							**770.331.402,00**	
1.	**2.22.02**	**PROGRAM PENGEMBANGAN KEBUDAYAAN**	**Persentase pelaku seni yang aktif**				**77,78 %**	**90 Persen**	**1.980.014.900,00**	**1.975.014.900,00**	**2.629.427.900,00**	**-1.554.738.558,00**							**425.276.342,00**	
	2.22.02.2.01	Pengelolaan Kebudayaan yang Masyarakat Pelakunya dalam Daerah Kabupaten/Kota	*IKU Perangkat Daerah :* *Persentase budaya banjar yang terlestarikan* *Persentase budaya yang dikelola dalam sistem regnas WBTB*				77,78 %	100 Persen 77,78 %	397.817.900,00	397.817.900,00	800.415.900,00	402.598.000,00			Memperkuat penyelarasan kehidupan yang harmonis dengan lingkungan, alam, dan budaya serta peningkatan toleransi antarumat beragama untuk mencapai masyarakat yang adil dan makmur.	2. Meningkatkan Kualitas Sumber Daya Manusia yang berkarakter 2. Meningkatkan Kualitas Sumber Daya Manusia yang berkarakter	-		11.686.887,00	DINAS KEBUDAYAAN, KEPEMUDAAN, OLAH RAGA DAN PARIWISATA
	2.22.02.2.01.0001	Pelindungan, Pengembangan, Pemanfaatan Objek Pemajuan Kebudayaan																		
			Jumlah Objek Pemajuan Kebudayaan yang Dilakukan Pelindungan, Pengembangan, Pemanfaatan				1 Objek	1 Objek	397.817.900,00	397.817.900,00	800.415.900,00	402.598.000,00	Kab. Banjar, Semua Kecamatan, Semua Kel/Desa	DANA BAGI HASIL (DBH)	Memperkuat penyelarasan kehidupan yang harmonis dengan lingkungan, alam, dan budaya serta peningkatan toleransi antarumat beragama untuk mencapai masyarakat yang adil dan makmur.	2. Meningkatkan Kualitas Sumber Daya Manusia yang berkarakter 2. Meningkatkan Kualitas Sumber Daya Manusia yang berkarakter			11.686.887,00	DINAS KEBUDAYAAN, KEPEMUDAAN, OLAH RAGA DAN PARIWISATA
	2.22.02.2.02	Pelestarian Kesenian Tradisional yang Masyarakat Pelakunya dalam Daerah Kabupaten/Kota	*IKU Perangkat Daerah :* *Persentase budaya banjar yang terlestarikan* *Jumlah pelaku seni yang mengikuti event daerah*				83,04 %	100 Kelompok 100 Persen	1.390.447.000,00	1.390.447.000,00	1.655.112.000,00	264.665.000,00			Memperkuat penyelarasan kehidupan yang harmonis dengan lingkungan, alam, dan budaya serta peningkatan toleransi antarumat beragama untuk mencapai masyarakat yang adil dan makmur.	2. Meningkatkan Kualitas Sumber Daya Manusia yang berkarakter 2. Meningkatkan Kualitas Sumber Daya Manusia yang berkarakter	-		401.890.869,00	DINAS KEBUDAYAAN, KEPEMUDAAN, OLAH RAGA DAN PARIWISATA
	2.22.02.2.02.0001	Pelindungan, Pengembangan, Pemanfaatan Objek Pemajuan Tradisi Budaya																		
			Jumlah Objek Pemajuan Tradisi Budaya yang Dilakukan Pelindungan, Pengembangan dan Pemanfaatan				9 Objek	9 Objek	1.300.801.500,00	1.300.801.500,00	1.553.616.500,00	252.815.000,00	Kab. Banjar, Semua Kecamatan, Semua Kel/Desa	DANA BAGI HASIL (DBH)	Memperkuat penyelarasan kehidupan yang harmonis dengan lingkungan, alam, dan budaya serta peningkatan toleransi antarumat beragama untuk mencapai masyarakat yang adil dan makmur.	2. Meningkatkan Kualitas Sumber Daya Manusia yang berkarakter 2. Meningkatkan Kualitas Sumber Daya Manusia yang berkarakter			354.931.577,00	DINAS KEBUDAYAAN, KEPEMUDAAN, OLAH RAGA DAN PARIWISATA
	2.22.02.2.02.0002	Pembinaan Sumber Daya Manusia, Lembaga, dan Pranata Tradisional																		
			Jumlah Laporan Pembinaan Sumber Daya Manusia, Lembaga, dan Pranata Tradisional				1 Laporan	1 Laporan	89.645.500,00	89.645.500,00	101.495.500,00	11.850.000,00	Kab. Banjar, Semua Kecamatan, Semua Kel/Desa	DANA BAGI HASIL (DBH)	Memperkuat penyelarasan kehidupan yang harmonis dengan lingkungan, alam, dan budaya serta peningkatan toleransi antarumat beragama untuk mencapai masyarakat yang adil dan makmur.	2. Meningkatkan Kualitas Sumber Daya Manusia yang berkarakter 2. Meningkatkan Kualitas Sumber Daya Manusia yang berkarakter			46.959.292,00	DINAS KEBUDAYAAN, KEPEMUDAAN, OLAH RAGA DAN PARIWISATA
	2.22.02.2.03	Pembinaan Lembaga Adat yang Penganutnya dalam Daerah Kabupaten/Kota	*IKU Perangkat Daerah :* *Persentase budaya banjar yang terlestarikan* *Persentase budaya yang dikelola dalam sistem regnas WBTB*				2 Kelompok	100 Persen 77,78 Persen	191.750.000,00	186.750.000,00	173.900.000,00	-17.850.000,00			Memperkuat penyelarasan kehidupan yang harmonis dengan lingkungan, alam, dan budaya serta peningkatan toleransi antarumat beragama untuk mencapai masyarakat yang adil dan makmur.	2. Meningkatkan Kualitas Sumber Daya Manusia yang berkarakter 2. Meningkatkan Kualitas Sumber Daya Manusia yang berkarakter	-		11.698.586,00	DINAS KEBUDAYAAN, KEPEMUDAAN, OLAH RAGA DAN PARIWISATA
	2.22.02.2.03.0003	Penyediaan Sarana dan Prasarana Pembinaan Lembaga Adat																		
			Jumlah Sarana dan Prasarana Lembaga Adat yang Disediakan/Difasilitasi				10 Unit	10 Unit	191.750.000,00	186.750.000,00	173.900.000,00	-17.850.000,00	Kab. Banjar, Semua Kecamatan, Semua Kel/Desa	DANA BAGI HASIL (DBH)	Memperkuat penyelarasan kehidupan yang harmonis dengan lingkungan, alam, dan budaya serta peningkatan toleransi antarumat beragama untuk mencapai masyarakat yang adil dan makmur.	2. Meningkatkan Kualitas Sumber Daya Manusia yang berkarakter 2. Meningkatkan Kualitas Sumber Daya Manusia yang berkarakter			11.698.586,00	DINAS KEBUDAYAAN, KEPEMUDAAN, OLAH RAGA DAN PARIWISATA
2.	**2.22.04**	**PROGRAM PEMBINAAN SEJARAH**	**Persentase sejarah budaya banjar yang disebarluaskan**				**80,00 %**	**80 Persen**	**28.572.600,00**	**28.572.600,00**	**24.419.000,00**	**2.331.905,00**							**30.904.505,00**	

NO	KODE	URUSAN / BIDANG URUSAN / PROGRAM / KEGIATAN / SUB KEGIATAN	INDIKATOR PROGRAM / KEGIATAN / SUB KEGIATAN	TARGET AKHIR PERIODE RENSTRA OPD	REALISASI CAPAIAN RENJA OPD TAHUN 2023	PRAKIRAAN CAPAIAN TARGET RENJA OPD TAHUN 2024	CAPAIAN KINERJA DAN KERANGKA PENDANAAN										KELOMPOK SASARAN	PRAKIRAAN MAJU RENCANA TAHUN 2026		PERANGKAT DAERAH PENANGGUNG JAWAB
							TARGET 2025		PAGU INDIKATIF (Rp)			Bertambah/Berkurang (10-12)	LOKASI	SUMBER DANA	PRIORITAS			TARGET	PAGU INDIKATIF (Rp)	
							SEBELUM	SESUDAH	RKPD 2025	APBD 2025	RKPD PERUBAHAN 2025				NASIONAL	DAERAH				
1	2	3	4	5	6	7	8	9	10	11	12	13	14	15	16	17	18	19	20	21
	2.22.04.2.01	Pembinaan Sejarah Lokal dalam 1 (Satu) Daerah Kabupaten/Kota	*IKU Perangkat Daerah : Persentase budaya banjar yang terlestarikan* *Jumlah warga masyarakat yang memahami sejarah lokal Banjar*				40 Orang	100 Persen 40 Orang	28.572.600,00	28.572.600,00	24.419.000,00	-4.153.600,00			Memperkuat penyelarasan kehidupan yang harmonis dengan lingkungan, alam, dan budaya serta peningkatan toleransi antarumat beragama untuk mencapai masyarakat yang adil dan makmur.	2. Meningkatkan Kualitas Sumber Daya Manusia yang berkarakter 2. Meningkatkan Kualitas Sumber Daya Manusia yang berkarakter	-		30.904.505,00	DINAS KEBUDAYAAN, KEPEMUDAAN, OLAH RAGA DAN PARIWISATA
	2.22.04.2.01.0001	Pemberdayaan Sumber Daya Manusia dan Lembaga Sejarah Lokal Kabupaten/Kota																		
			Jumlah Sumber Daya Manusia dan Lembaga Sejarah Lokal Provinsi yang Diberdayakan				40 Orang	40 Orang	23.372.400,00	23.372.400,00	19.510.000,00	-3.862.400,00	Kab. Banjar, Semua Kecamatan, Semua Kel/Desa	DANA BAGI HASIL (DBH)	Memperkuat penyelarasan kehidupan yang harmonis dengan lingkungan, alam, dan budaya serta peningkatan toleransi antarumat beragama untuk mencapai masyarakat yang adil dan makmur.	2. Meningkatkan Kualitas Sumber Daya Manusia yang berkarakter 2. Meningkatkan Kualitas Sumber Daya Manusia yang berkarakter			25.279.825,00	DINAS KEBUDAYAAN, KEPEMUDAAN, OLAH RAGA DAN PARIWISATA
	2.22.04.2.01.0003	Peningkatan Akses Masyarakat Terhadap Data dan Informasi Sejarah																		
			Jumlah Dokumen Data dan Informasi Sejarah yang Dapat Diakses Masyarakat				1 Dokumen	1 Dokumen	5.200.200,00	5.200.200,00	4.909.000,00	-291.200,00	Kab. Banjar, Semua Kecamatan, Semua Kel/Desa	DANA BAGI HASIL (DBH)	Memperkuat penyelarasan kehidupan yang harmonis dengan lingkungan, alam, dan budaya serta peningkatan toleransi antarumat beragama untuk mencapai masyarakat yang adil dan makmur.	2. Meningkatkan Kualitas Sumber Daya Manusia yang berkarakter 2. Meningkatkan Kualitas Sumber Daya Manusia yang berkarakter			5.624.680,00	DINAS KEBUDAYAAN, KEPEMUDAAN, OLAH RAGA DAN PARIWISATA
3.	**2.22.05**	**PROGRAM PELESTARIAN DAN PENGELOLAAN CAGAR BUDAYA**	**Persentase Cagar Budaya Dalam Kondisi Baik**				**70,00 %**	**100 Persen**	**315.642.100,00**	**315.642.100,00**	**310.868.100,00**	**-1.491.545,00**							**314.150.555,00**	
	2.22.05.2.01	Penetapan Cagar Budaya Peringkat Kabupaten/Kota	*IKU Perangkat Daerah : Persentase budaya banjar yang terlestarikan* *Jumlah data dukung yang didapatkan untuk mendukung penetapan warisan budaya banjar*				70 %	100 Persen 3	72.088.600,00	72.088.600,00	70.885.600,00	-1.203.000,00			Memperkuat penyelarasan kehidupan yang harmonis dengan lingkungan, alam, dan budaya serta peningkatan toleransi antarumat beragama untuk mencapai masyarakat yang adil dan makmur.	2. Meningkatkan Kualitas Sumber Daya Manusia yang berkarakter 2. Meningkatkan Kualitas Sumber Daya Manusia yang berkarakter	-		77.971.073,00	DINAS KEBUDAYAAN, KEPEMUDAAN, OLAH RAGA DAN PARIWISATA
	2.22.05.2.01.0002	Penetapan Cagar Budaya																		
			Jumlah Objek Cagar Budaya yang Ditetapkan				1 Objek	1 Objek	72.088.600,00	72.088.600,00	70.885.600,00	-1.203.000,00	Kab. Banjar, Semua Kecamatan, Semua Kel/Desa	DANA BAGI HASIL (DBH)	Memperkuat penyelarasan kehidupan yang harmonis dengan lingkungan, alam, dan budaya serta peningkatan toleransi antarumat beragama untuk mencapai masyarakat yang adil dan makmur.	2. Meningkatkan Kualitas Sumber Daya Manusia yang berkarakter 2. Meningkatkan Kualitas Sumber Daya Manusia yang berkarakter			77.971.073,00	DINAS KEBUDAYAAN, KEPEMUDAAN, OLAH RAGA DAN PARIWISATA
	2.22.05.2.02	Pengelolaan Cagar Budaya Peringkat Kabupaten/Kota	*IKU Perangkat Daerah : Persentase budaya banjar yang terlestarikan* *Jumlah cagar budaya yang dilestarikan* *Persentase warisan budaya benda yang diproses SK penetapannya sebagai cagar budaya*				37 Objek	100 Persen 37 Objek	243.553.500,00	243.553.500,00	239.982.500,00	-3.571.000,00			-	2. Meningkatkan Kualitas Sumber Daya Manusia yang berkarakter 2. Meningkatkan Kualitas Sumber Daya Manusia yang berkarakter	-		236.179.482,00	DINAS KEBUDAYAAN, KEPEMUDAAN, OLAH RAGA DAN PARIWISATA
	2.22.05.2.02.0001	Pelindungan Cagar Budaya																		
			Jumlah Objek Cagar Budaya yang Dilindungi				24 Objek	25 Objek	243.553.500,00	243.553.500,00	239.982.500,00	-3.571.000,00	Kab. Banjar, Semua Kecamatan, Semua Kel/Desa	DANA BAGI HASIL (DBH)	-	2. Meningkatkan Kualitas Sumber Daya Manusia yang berkarakter 2. Meningkatkan Kualitas Sumber Daya Manusia yang berkarakter			236.179.482,00	DINAS KEBUDAYAAN, KEPEMUDAAN, OLAH RAGA DAN PARIWISATA
	3	**URUSAN PEMERINTAHAN PILIHAN**							**7.047.066.300,00**	**7.923.861.300,00**	**9.251.577.900,00**	**2.204.511.600,00**							**866.501.981,00**	
	3.26	**URUSAN PEMERINTAHAN BIDANG PARIWISATA**							**7.047.066.300,00**	**7.923.861.300,00**	**9.251.577.900,00**	**2.204.511.600,00**							**866.501.981,00**	
1.	**3.26.02**	**PROGRAM PENINGKATAN DAYA TARIK DESTINASI PARIWISATA**	**Persentase Destinasi Wisata yang Representatif (Memiliki 3A)**				**56 %**	**56 Persen**	**2.851.061.500,00**	**2.937.061.500,00**	**2.673.359.100,00**	**-2.653.464.522,00**							**197.596.978,00**	
	3.26.02.2.01	Pengelolaan Daya Tarik Wisata Kabupaten/Kota	*IKU Perangkat Daerah 1: Lama Kunjungan Wisatawan* *IKU Perangkat Daerah 2: Pengeluaran Wisatawan* *Persentase Daya Tarik / Atraksi Wisata Yang berkembang*				62,5 %	1264900 Rupiah (Rp.) 2 Hari 62,5 %	434.212.500,00	468.212.500,00	435.871.500,00	1.659.000,00			Membangun dari desa dan dari bawah untuk pertumbuhan ekonomi, pemerataan ekonomi dan pemberantasan kemiskinan.	1. Meningkatkan Ekonomi Inklusif berbasis Perikanan, Pertanian dan Pariwisata 1. Meningkatkan Ekonomi Inklusif berbasis Perikanan, Pertanian dan Pariwisata	-		33.413.072,00	DINAS KEBUDAYAAN, KEPEMUDAAN, OLAH RAGA DAN PARIWISATA
	3.26.02.2.01.0007	Monitoring dan Evaluasi Pengelolaan Daya Tarik Wisata Kabupaten/Kota																		
			Jumlah Laporan hasil pelaksanaan Monitoring dan evaluasi Pengelolaan Daya Tarik Wisata Kabupaten/Kota				1 Laporan	1 Laporan	200.133.500,00	200.133.500,00	196.627.500,00	-3.506.000,00	Semua Kota/Kab, Semua Kecamatan, Semua Kel/Desa Kab. Banjar, Semua Kecamatan, Semua Kel/Desa	DANA BAGI HASIL (DBH)	Membangun dari desa dan dari bawah untuk pertumbuhan ekonomi, pemerataan ekonomi dan pemberantasan kemiskinan.	1. Meningkatkan Ekonomi Inklusif berbasis Perikanan, Pertanian dan Pariwisata 1. Meningkatkan Ekonomi Inklusif berbasis Perikanan, Pertanian dan Pariwisata			8.000.000,00	DINAS KEBUDAYAAN, KEPEMUDAAN, OLAH RAGA DAN PARIWISATA
	3.26.02.2.01.0008	Peningkatan Kapasitas SDM Pengelola Daya Tarik Wisata Unggulan Kabupaten/Kota																		
			Jumlah Orang Pengelola Daya Tarik Wisata Unggulan yang Dikembangkan				400 Orang	400 Orang	234.079.000,00	268.079.000,00	239.244.000,00	5.165.000,00	Kab. Banjar, Semua Kecamatan, Semua Kel/Desa	DANA BAGI HASIL (DBH) DANA ALOKASI UMUM (DAU)	Membangun dari desa dan dari bawah untuk pertumbuhan ekonomi, pemerataan ekonomi dan pemberantasan kemiskinan.	- -			25.413.072,00	DINAS KEBUDAYAAN, KEPEMUDAAN, OLAH RAGA DAN PARIWISATA

NO	KODE	URUSAN / BIDANG URUSAN / PROGRAM / KEGIATAN / SUB KEGIATAN	INDIKATOR PROGRAM / KEGIATAN / SUB KEGIATAN	TARGET AKHIR PERIODE RENSTRA OPD	REALISASI CAPAIAN RENJA OPD TAHUN 2023	PRAKIRAAN CAPAIAN TARGET RENJA OPD TAHUN 2024	CAPAIAN KINERJA DAN KERANGKA PENDANAAN										KELOMPOK SASARAN	PRAKIRAAN MAJU RENCANA TAHUN 2026		PERANGKAT DAERAH PENANGGUNG JAWAB
							TARGET 2025		PAGU INDIKATIF (Rp)			Bertambah/Berkurang (10-12)	LOKASI	SUMBER DANA	PRIORITAS			TARGET	PAGU INDIKATIF (Rp)	
							SEBELUM	SESUDAH	RKPD 2025	APBD 2025	RKPD PERUBAHAN 2025				NASIONAL	DAERAH				
1	2	3	4	5	6	7	8	9	10	11	12	13	14	15	16	17	18	19	20	21
	3.26.02.2.03	Pengelolaan Destinasi Pariwisata Kabupaten/Kota	*IKU Perangkat Daerah 1: Pengeluaran Wisatawan* *IKU Perangkat Daerah 2: Lama Kunjungan Wisatawan* *Persentase destinasi wisata dengan aksesbilitas yang memadai* *Persentase ketersediaan amenitas*				40 % 52,63 %	1264900 Rupiah (Rp.) 2 Hari 40 % 52,63 %	2.257.308.000,00	2.314.308.000,00	2.099.467.600,00	-157.840.400,00			Membangun dari desa dan dari bawah untuk pertumbuhan ekonomi, pemerataan ekonomi dan pemberantasan kemiskinan.	1. Meningkatkan Ekonomi Inklusif berbasis Perikanan, Pertanian dan Pariwisata 1. Meningkatkan Ekonomi Inklusif berbasis Perikanan, Pertanian dan Pariwisata	Masyarakat dan Destinasi Wisata		146.203.180,00	DINAS KEBUDAYAAN, KEPEMUDAAN, OLAH RAGA DAN PARIWISATA
	3.26.02.2.03.0002	Perencanaan Destinasi Pariwisata Kabupaten/Kota																		
			Jumlah Dokumen Perencanaan Destinasi Pariwisata Kabupaten/Kota				2 Dokumen	2 Dokumen	200.000.000,00	251.000.000,00	170.750.000,00	-29.250.000,00	Kab. Banjar, Semua Kecamatan, Semua Kel/Desa	DANA BAGI HASIL (DBH)	Membangun dari desa dan dari bawah untuk pertumbuhan ekonomi, pemerataan ekonomi dan pemberantasan kemiskinan.	1. Meningkatkan Ekonomi Inklusif berbasis Perikanan, Pertanian dan Pariwisata 1. Meningkatkan Ekonomi Inklusif berbasis Perikanan, Pertanian dan Pariwisata				15.000.000,00	DINAS KEBUDAYAAN, KEPEMUDAAN, OLAH RAGA DAN PARIWISATA
	3.26.02.2.03.0004	Pengadaan/Pemeliharaan/Rehabilitasi Sarana dan Prasarana dalam Pengelolaan Destinasi Pariwisata Kabupaten/Kota																		
			Jumlah Sarana dan Prasarana Pengelolaan Destinasi Pariwisata Kabupaten/Kota yang Tersedia dan Terpelihara				9 Unit	9 Unit	1.767.188.000,00	1.747.188.000,00	1.729.924.000,00	-37.264.000,00	Kab. Banjar, Semua Kecamatan, Semua Kel/Desa	DANA BAGI HASIL (DBH)	Membangun dari desa dan dari bawah untuk pertumbuhan ekonomi, pemerataan ekonomi dan pemberantasan kemiskinan.	1. Meningkatkan Ekonomi Inklusif berbasis Perikanan, Pertanian dan Pariwisata 1. Meningkatkan Ekonomi Inklusif berbasis Perikanan, Pertanian dan Pariwisata				121.126.575,00	DINAS KEBUDAYAAN, KEPEMUDAAN, OLAH RAGA DAN PARIWISATA
	3.26.02.2.03.0006	Pemberdayaan Masyarakat dalam Pengelolaan Destinasi Pariwisata Kabupaten/Kota																		
			Jumlah Laporan Hasil Pemberdayaan Masyarakat dalam Pengelolaan Destinasi Pariwisata Kabupaten/Kota				1 Laporan	1 Laporan	290.120.000,00	316.120.000,00	198.793.600,00	-91.326.400,00	Kab. Banjar, Semua Kecamatan, Semua Kel/Desa	DANA BAGI HASIL (DBH)	Membangun dari desa dan dari bawah untuk pertumbuhan ekonomi, pemerataan ekonomi dan pemberantasan kemiskinan.	1. Meningkatkan Ekonomi Inklusif berbasis Perikanan, Pertanian dan Pariwisata 1. Meningkatkan Ekonomi Inklusif berbasis Perikanan, Pertanian dan Pariwisata				10.076.605,00	DINAS KEBUDAYAAN, KEPEMUDAAN, OLAH RAGA DAN PARIWISATA
	3.26.02.2.04	Penetapan Tanda Daftar Usaha Pariwisata Daerah Kabupaten/Kota	*IKU Perangkat Daerah 1: Pengeluaran Wisatawan* *IKU Perangkat Daerah 2: Lama Kunjungan Wisatawan* *Persentase ketersediaan amenitas*				100 %	1264900 Rupiah (Rp.) 2 Hari 52,63 %	159.541.000,00	154.541.000,00	138.020.000,00	-21.521.000,00			Membangun dari desa dan dari bawah untuk pertumbuhan ekonomi, pemerataan ekonomi dan pemberantasan kemiskinan.	1. Meningkatkan Ekonomi Inklusif berbasis Perikanan, Pertanian dan Pariwisata 1. Meningkatkan Ekonomi Inklusif berbasis Perikanan, Pertanian dan Pariwisata	-		17.980.726,00	DINAS KEBUDAYAAN, KEPEMUDAAN, OLAH RAGA DAN PARIWISATA
	3.26.02.2.04.0007	Pembinaan dan Pengawasan untuk memastikan Kepatuhan Pelaku Usaha Melaksanakan Standar Usaha Risiko Menengah Rendah di kabupaten?kota																		
			Jumlah usaha yang dibina dan diawasi				15 Usaha	15 Usaha	159.541.000,00	154.541.000,00	138.020.000,00	-21.521.000,00	Kab. Banjar, Semua Kecamatan, Semua Kel/Desa	DANA BAGI HASIL (DBH) DANA ALOKASI UMUM (DAU)	Membangun dari desa dan dari bawah untuk pertumbuhan ekonomi, pemerataan ekonomi dan pemberantasan kemiskinan.	1. Meningkatkan Ekonomi Inklusif berbasis Perikanan, Pertanian dan Pariwisata 1. Meningkatkan Ekonomi Inklusif berbasis Perikanan, Pertanian dan Pariwisata				17.980.726,00	DINAS KEBUDAYAAN, KEPEMUDAAN, OLAH RAGA DAN PARIWISATA
2.	**3.26.03**	**PROGRAM PEMASARAN PARIWISATA**	**Prosentase destinasi wisata yang telah dipasarkan** **Jumlah Kunjungan Wisata**				**10 %**	**10** **5867206** **%** **Orang**	**3.463.159.000,00**	**4.328.954.000,00**	**6.087.456.300,00**	**-2.887.135.502,00**							**576.023.498,00**	
	3.26.03.2.01	Pemasaran Pariwisata Dalam dan Luar Negeri Daya Tarik, Destinasi dan Kawasan Strategis Pariwisata Kabupaten/Kota	*IKU Perangkat Daerah 1: Lama Kunjungan Wisatawan* *IKU Perangkat Daerah 2: Pengeluaran Wisatawan* *Jumlah pengunjung media promosi pariwisata melalui web dan medsos*				120000 Orang	120000 Orang 1264900 Rupiah (Rp.) 2 Hari	3.463.159.000,00	4.328.954.000,00	6.087.456.300,00	2.624.297.300,00			Membangun dari desa dan dari bawah untuk pertumbuhan ekonomi, pemerataan ekonomi dan pemberantasan kemiskinan.	1. Meningkatkan Ekonomi Inklusif berbasis Perikanan, Pertanian dan Pariwisata 1. Meningkatkan Ekonomi Inklusif berbasis Perikanan, Pertanian dan Pariwisata	Masyarakat Kab. Banjar		576.023.498,00	DINAS KEBUDAYAAN, KEPEMUDAAN, OLAH RAGA DAN PARIWISATA
	3.26.03.2.01.0006	Fasilitasi Kegiatan Pemasaran Pariwisata Baik Dalam dan Luar Negeri Pariwisata Kabupaten/Kota																		
			Jumlah Kegiatan Pemasaran Pariwisata Baik Dalam dan Luar Negeri				6 Kegiatan	6 Kegiatan	2.289.628.000,00	2.589.058.000,00	3.318.162.000,00	1.028.534.000,00	Kab. Banjar, Semua Kecamatan, Semua Kel/Desa	DANA BAGI HASIL (DBH)	Membangun dari desa dan dari bawah untuk pertumbuhan ekonomi, pemerataan ekonomi dan pemberantasan kemiskinan.	1. Meningkatkan Ekonomi Inklusif berbasis Perikanan, Pertanian dan Pariwisata 1. Meningkatkan Ekonomi Inklusif berbasis Perikanan, Pertanian dan Pariwisata				404.032.062,00	DINAS KEBUDAYAAN, KEPEMUDAAN, OLAH RAGA DAN PARIWISATA
	3.26.03.2.01.0007	Penguatan Promosi Melalui Media Cetak, Elektronik, dan Media Lainnya Baik Dalam dan Luar Negeri																		
			Jumlah Dokumen Hasil Penguatan Promosi Melalui Media Cetak, Elektronik, dan Media Lainnya Baik Dalam dan Luar Negeri				5 Promosi	5 Promosi	1.173.531.000,00	1.739.896.000,00	2.769.294.300,00	1.595.763.300,00	Kab. Banjar, Semua Kecamatan, Semua Kel/Desa	DANA BAGI HASIL (DBH)	Membangun dari desa dan dari bawah untuk pertumbuhan ekonomi, pemerataan ekonomi dan pemberantasan kemiskinan.	1. Meningkatkan Ekonomi Inklusif berbasis Perikanan, Pertanian dan Pariwisata 1. Meningkatkan Ekonomi Inklusif berbasis Perikanan, Pertanian dan Pariwisata				171.991.436,00	DINAS KEBUDAYAAN, KEPEMUDAAN, OLAH RAGA DAN PARIWISATA
3.	**3.26.05**	**PROGRAM PENGEMBANGAN SUMBER DAYA PARIWISATA DAN EKONOMI KREATIF**	**Persentase Pelaku Ekonomi Kreatif Yang Produktif**				**10,8 %**	**37 Persen**	**732.845.800,00**	**657.845.800,00**	**490.762.500,00**	**-639.964.295,00**							**92.881.505,00**	
	3.26.05.2.01	Pelaksanaan Peningkatan Kapasitas Sumber Daya Manusia Pariwisata dan Ekonomi Kreatif Tingkat Dasar	*IKU Perangkat Daerah 1: Pengeluaran Wisatawan* *IKU Perangkat Daerah 2: Lama Kunjungan Wisatawan* *Jumlah Pelaku Ekonomi Kreatif Baru* *Jumlah PELAKU EKONOMI KREATIF YANG TERLATIH ATAU KOMPETEN (KUALITAS PRODUK DLL)* *JUMLAH PELAKU EKRAF BARU* *JUMLAH sub sektor ekraf yang dipromosikan*				60 Orang	10 undefined 1264900 Rupiah (Rp.) 2 Hari 3 jenis 4 Orang	732.845.800,00	657.845.800,00	490.762.500,00	-242.083.300,00			Membangun dari desa dan dari bawah untuk pertumbuhan ekonomi, pemerataan ekonomi dan pemberantasan kemiskinan.	1. Meningkatkan Ekonomi Inklusif berbasis Perikanan, Pertanian dan Pariwisata 1. Meningkatkan Ekonomi Inklusif berbasis Perikanan, Pertanian dan Pariwisata	Masyarakat Terkait Dengan Kepariwisataan		92.881.505,00	DINAS KEBUDAYAAN, KEPEMUDAAN, OLAH RAGA DAN PARIWISATA
	3.26.05.2.01.0005	Fasilitasi Proses Kreasi, Produksi, Distribusi Konsumsi dan Konservasi Ekonomi Kreatif																		

NO	KODE	URUSAN / BIDANG URUSAN / PROGRAM / KEGIATAN / SUB KEGIATAN	INDIKATOR PROGRAM / KEGIATAN / SUB KEGIATAN	TARGET AKHIR PERIODE RENSTRA OPD	REALISASI CAPAIAN RENJA OPD TAHUN 2023	PRAKIRAAN CAPAIAN TARGET RENJA OPD TAHUN 2024	CAPAIAN KINERJA DAN KERANGKA PENDANAAN										KELOMPOK SASARAN	PRAKIRAAN MAJU RENCANA TAHUN 2026		PERANGKAT DAERAH PENANGGUNG JAWAB
							TARGET 2025		PAGU INDIKATIF (Rp)			Bertambah/Berkurang (10-12)	LOKASI	SUMBER DANA	PRIORITAS			TARGET	PAGU INDIKATIF (Rp)	
							SEBELUM	SESUDAH	RKPD 2025	APBD 2025	RKPD PERUBAHAN 2025				NASIONAL	DAERAH				
1	2	3	4	5	6	7	8	9	10	11	12	13	14	15	16	17	18	19	20	21
			Jumlah Laporan Hasil Fasilitasi Proses Kreasi, Produksi, Distribusi Konsumsi, dan Konservasi Ekonomi Kreatif				3 Laporan	3 Laporan	630.459.800,00	560.459.800,00	400.397.300,00	-230.062.500,00	Kab. Banjar, Semua Kecamatan, Semua Kel/Desa	DANA BAGI HASIL (DBH)	Membangun dari desa dan dari bawah untuk pertumbuhan ekonomi, pemerataan ekonomi dan pemberantasan kemiskinan.	1. Meningkatkan Ekonomi Inklusif berbasis Perikanan, Pertanian dan Pariwisata 1. Meningkatkan Ekonomi Inklusif berbasis Perikanan, Pertanian dan Pariwisata			13.160.792,00	DINAS KEBUDAYAAN, KEPEMUDAAN, OLAH RAGA DAN PARIWISATA
	3.26.05.2.01.0006	Fasilitasi Pengembangan Kompetensi Sumber Daya Manusia Ekonomi Kreatif																		
			Jumlah SDM Ekonomi Kreatif yang Mengikuti Fasilitasi Pengembangan Kompetensi Sumber Daya Manusia Ekonomi Kreatif				60 Orang	60 Orang	102.386.000,00	97.386.000,00	90.365.200,00	-12.020.800,00	Kab. Banjar, Semua Kecamatan, Semua Kel/Desa	DANA BAGI HASIL (DBH)	Membangun dari desa dan dari bawah untuk pertumbuhan ekonomi, pemerataan ekonomi dan pemberantasan kemiskinan.	1. Meningkatkan Ekonomi Inklusif berbasis Perikanan, Pertanian dan Pariwisata 1. Meningkatkan Ekonomi Inklusif berbasis Perikanan, Pertanian dan Pariwisata			79.720.713,00	DINAS KEBUDAYAAN, KEPEMUDAAN, OLAH RAGA DAN PARIWISATA
		DINAS PERPUSTAKAAN DAN KEARSIPAN							**8.009.216.236,00**	**9.048.530.830,00**	**8.736.980.130,00**	**727.763.894,00**							**10.098.940.013,00**	
	2	**URUSAN PEMERINTAHAN WAJIB YANG TIDAK BERKAITAN DENGAN PELAYANAN DASAR**							**8.009.216.236,00**	**9.048.530.830,00**	**8.736.980.130,00**	**727.763.894,00**							**10.098.940.013,00**	
	2.23	**URUSAN PEMERINTAHAN BIDANG PERPUSTAKAAN**							**7.612.885.736,00**	**8.652.200.330,00**	**8.451.743.630,00**	**838.857.894,00**							**9.665.662.013,00**	
1.	**2.23.01**	**PROGRAM PENUNJANG URUSAN PEMERINTAHAN DAERAH KABUPATEN/KOTA**	**Indeks Kepatuhan dan Kinerja Intern (IKKI) Dinas Perpustakaan dan Kearsipan Kabupaten Banjar**				**78 Persen**	**85.25 .**	**6.884.524.536,00**	**6.975.160.130,00**	**6.938.064.630,00**	**2.002.664.477,00**							**8.887.189.013,00**	
	2.23.01.2.01	Perencanaan, Penganggaran, dan Evaluasi Kinerja Perangkat Daerah	*Persentase Dokumen Perencanaan, Anggaran dan Evaluasi Perangkat Daerah sesuai ketentuan* *Persentase Dokumen SPIP sesuai ketentuan*				100 Persen	100 Persen	25.309.000,00	25.309.000,00	16.118.000,00	-9.191.000,00			Memperkuat pembangunan sumber daya manusia (SDM), sains, teknologi, pendidikan, kesehatan, prestasi olahraga, kesetaraan gender, serta penguatan peran perempuan, pemuda (generasi milenial dan generasi Z), dan penyandang disabilitas.	4. Optimalisasi Tata Kelola Pemerintahan 4. Optimalisasi Tata Kelola Pemerintahan	Perencanaan, Penganggaran, dan Evaluasi Kinerja Perangkat Daerah		23.500.000,00	DINAS PERPUSTAKAAN DAN KEARSIPAN
	2.23.01.2.01.0001	Penyusunan Dokumen Perencanaan Perangkat Daerah																		
			Jumlah Dokumen Perencanaan Perangkat Daerah				6 Dokumen	11 Dokumen	10.592.000,00	10.592.000,00	8.966.000,00	-1.626.000,00	Kab. Banjar, Semua Kecamatan, Semua Kel/Desa	DANA ALOKASI UMUM (DAU)	Memperkuat pembangunan sumber daya manusia (SDM), sains, teknologi, pendidikan, kesehatan, prestasi olahraga, kesetaraan gender, serta penguatan peran perempuan, pemuda (generasi milenial dan generasi Z), dan penyandang disabilitas.	4. Optimalisasi Tata Kelola Pemerintahan 4. Optimalisasi Tata Kelola Pemerintahan			7.574.000,00	DINAS PERPUSTAKAAN DAN KEARSIPAN
	2.23.01.2.01.0004	Koordinasi dan Penyusunan DPA-SKPD																		
			Jumlah Dokumen DPA-SKPD dan Laporan Hasil Koordinasi Penyusunan Dokumen DPA-SKPD				2 Dokumen	2 Dokumen	7.367.000,00	7.367.000,00	3.157.000,00	-4.210.000,00	Kab. Banjar, Semua Kecamatan, Semua Kel/Desa	DANA ALOKASI UMUM (DAU)	Memperkuat pembangunan sumber daya manusia (SDM), sains, teknologi, pendidikan, kesehatan, prestasi olahraga, kesetaraan gender, serta penguatan peran perempuan, pemuda (generasi milenial dan generasi Z), dan penyandang disabilitas.	4. Optimalisasi Tata Kelola Pemerintahan 4. Optimalisasi Tata Kelola Pemerintahan			8.073.000,00	DINAS PERPUSTAKAAN DAN KEARSIPAN
	2.23.01.2.01.0006	Koordinasi dan Penyusunan Laporan Capaian Kinerja dan Ikhtisar Realisasi Kinerja SKPD																		
			Jumlah Laporan Capaian Kinerja dan Ikhtisar Realisasi Kinerja SKPD dan Laporan Hasil Koordinasi Penyusunan Laporan Capaian Kinerja dan Ikhtisar Realisasi Kinerja SKPD				22 Laporan	22 Laporan	7.350.000,00	7.350.000,00	3.995.000,00	-3.355.000,00	Kab. Banjar, Semua Kecamatan, Semua Kel/Desa	DANA ALOKASI UMUM (DAU)	Memperkuat pembangunan sumber daya manusia (SDM), sains, teknologi, pendidikan, kesehatan, prestasi olahraga, kesetaraan gender, serta penguatan peran perempuan, pemuda (generasi milenial dan generasi Z), dan penyandang disabilitas.	4. Optimalisasi Tata Kelola Pemerintahan 4. Optimalisasi Tata Kelola Pemerintahan			7.853.000,00	DINAS PERPUSTAKAAN DAN KEARSIPAN
	2.23.01.2.02	Administrasi Keuangan Perangkat Daerah	*Persentase Laporan Keuangan sesuai ketentuan*				100 Persen	100 Persen	4.996.303.406,00	5.120.979.000,00	5.146.073.000,00	149.769.594,00			Memperkuat pembangunan sumber daya manusia (SDM), sains, teknologi, pendidikan, kesehatan, prestasi olahraga, kesetaraan gender, serta penguatan peran perempuan, pemuda (generasi milenial dan generasi Z), dan penyandang disabilitas.	4. Optimalisasi Tata Kelola Pemerintahan 4. Optimalisasi Tata Kelola Pemerintahan	Penata Usahaan Keuangan dan Pengelolaan BMD Perangkat Daerah Berkualitas		5.996.241.032,00	DINAS PERPUSTAKAAN DAN KEARSIPAN
	2.23.01.2.02.0001	Penyediaan Gaji dan Tunjangan ASN																		

NO	KODE	URUSAN / BIDANG URUSAN / PROGRAM / KEGIATAN / SUB KEGIATAN	INDIKATOR PROGRAM / KEGIATAN / SUB KEGIATAN	TARGET AKHIR PERIODE RENSTRA OPD	REALISASI CAPAIAN RENJA OPD TAHUN 2023	PRAKIRAAN CAPAIAN TARGET RENJA OPD TAHUN 2024	CAPAIAN KINERJA DAN KERANGKA PENDANAAN										KELOMPOK SASARAN	PRAKIRAAN MAJU RENCANA TAHUN 2026		PERANGKAT DAERAH PENANGGUNG JAWAB
							TARGET 2025		PAGU INDIKATIF (Rp)			Bertambah/Berkurang (10-12)	LOKASI	SUMBER DANA	PRIORITAS			TARGET	PAGU INDIKATIF (Rp)	
							SEBELUM	SESUDAH	RKPD 2025	APBD 2025	RKPD PERUBAHAN 2025				NASIONAL	DAERAH				
1	2	3	4	5	6	7	8	9	10	11	12	13	14	15	16	17	18	19	20	21
			Jumlah Orang yang Menerima Gaji dan Tunjangan ASN				40 Orang/bulan	40 Orang/bulan	4.854.924.406,00	4.979.600.000,00	4.979.600.000,00	124.675.594,00	Kab. Banjar, Semua Kecamatan, Semua Kel/Desa	DANA ALOKASI UMUM (DAU)	Memperkuat pembangunan sumber daya manusia (SDM), sains, teknologi, pendidikan, kesehatan, prestasi olahraga, kesetaraan gender, serta penguatan peran perempuan, pemuda (generasi milenial dan generasi Z), dan penyandang disabilitas.	4. Optimalisasi Tata Kelola Pemerintahan 4. Optimalisasi Tata Kelola Pemerintahan			5.874.458.532,00	DINAS PERPUSTAKAAN DAN KEARSIPAN
	2.23.01.2.02.0003	Pelaksanaan Penatausahaan dan Pengujian/Verifikasi Keuangan SKPD																		
			Jumlah Dokumen Penatausahaan dan Pengujian/Verifikasi Keuangan SKPD				12 Dokumen	12 Dokumen	130.830.000,00	130.830.000,00	157.760.000,00	26.930.000,00	Kab. Banjar, Semua Kecamatan, Semua Kel/Desa	DANA ALOKASI UMUM (DAU)	Memperkuat pembangunan sumber daya manusia (SDM), sains, teknologi, pendidikan, kesehatan, prestasi olahraga, kesetaraan gender, serta penguatan peran perempuan, pemuda (generasi milenial dan generasi Z), dan penyandang disabilitas.	4. Optimalisasi Tata Kelola Pemerintahan 4. Optimalisasi Tata Kelola Pemerintahan			110.981.000,00	DINAS PERPUSTAKAAN DAN KEARSIPAN
	2.23.01.2.02.0005	Koordinasi dan Penyusunan Laporan Keuangan Akhir Tahun SKPD																		
			Jumlah Laporan Keuangan Akhir Tahun SKPD dan Laporan Hasil Koordinasi Penyusunan Laporan Keuangan Akhir Tahun SKPD				1 Laporan	1 Laporan	10.549.000,00	10.549.000,00	8.713.000,00	-1.836.000,00	Kab. Banjar, Semua Kecamatan, Semua Kel/Desa	DANA ALOKASI UMUM (DAU)	Memperkuat pembangunan sumber daya manusia (SDM), sains, teknologi, pendidikan, kesehatan, prestasi olahraga, kesetaraan gender, serta penguatan peran perempuan, pemuda (generasi milenial dan generasi Z), dan penyandang disabilitas.	4. Optimalisasi Tata Kelola Pemerintahan 4. Optimalisasi Tata Kelola Pemerintahan			10.801.500,00	DINAS PERPUSTAKAAN DAN KEARSIPAN
	2.23.01.2.05	Administrasi Kepegawaian Perangkat Daerah	*Persentase Administrasi Kepegawaian yang Berkualitas*				100 Persen	100 Persen	100.000.000,00	100.000.000,00	80.000.000,00	-20.000.000,00			Memperkuat pembangunan sumber daya manusia (SDM), sains, teknologi, pendidikan, kesehatan, prestasi olahraga, kesetaraan gender, serta penguatan peran perempuan, pemuda (generasi milenial dan generasi Z), dan penyandang disabilitas.	4. Optimalisasi Tata Kelola Pemerintahan 4. Optimalisasi Tata Kelola Pemerintahan	Pengelolaan Kantor dan Pelaksanaan Administrasi Kepegawaian yang Baik		121.000.000,00	DINAS PERPUSTAKAAN DAN KEARSIPAN
	2.23.01.2.05.0011	Bimbingan Teknis Implementasi Peraturan Perundang-Undangan																		
			Jumlah Orang yang Mengikuti Bimbingan Teknis Implementasi Peraturan Perundang-Undangan				7 Orang	7 Orang	100.000.000,00	100.000.000,00	80.000.000,00	-20.000.000,00	Kab. Banjar, Semua Kecamatan, Semua Kel/Desa	DANA ALOKASI UMUM (DAU)	Memperkuat pembangunan sumber daya manusia (SDM), sains, teknologi, pendidikan, kesehatan, prestasi olahraga, kesetaraan gender, serta penguatan peran perempuan, pemuda (generasi milenial dan generasi Z), dan penyandang disabilitas.	4. Optimalisasi Tata Kelola Pemerintahan 4. Optimalisasi Tata Kelola Pemerintahan			121.000.000,00	DINAS PERPUSTAKAAN DAN KEARSIPAN
	2.23.01.2.06	Administrasi Umum Perangkat Daerah	*Persentase Administrasi Umum yang Berkualitas*				100 Persen	100 Persen	573.450.600,00	493.450.600,00	393.502.100,00	-179.948.500,00			Memperkuat pembangunan sumber daya manusia (SDM), sains, teknologi, pendidikan, kesehatan, prestasi olahraga, kesetaraan gender, serta penguatan peran perempuan, pemuda (generasi milenial dan generasi Z), dan penyandang disabilitas.	4. Optimalisasi Tata Kelola Pemerintahan 4. Optimalisasi Tata Kelola Pemerintahan	Pengelolaan Kantor dan Pelaksanaan Administrasi Kepegawaian yang aik		492.496.990,00	DINAS PERPUSTAKAAN DAN KEARSIPAN
	2.23.01.2.06.0001	Penyediaan Komponen Instalasi Listrik/Penerangan Bangunan Kantor																		
			Jumlah Paket Komponen Instalasi Listrik/Penerangan Bangunan Kantor yang Disediakan				12 Paket	12 Paket	10.470.500,00	10.470.500,00	10.470.500,00	0,00	Kab. Banjar, Semua Kecamatan, Semua Kel/Desa	DANA ALOKASI UMUM (DAU)	Memperkuat pembangunan sumber daya manusia (SDM), sains, teknologi, pendidikan, kesehatan, prestasi olahraga, kesetaraan gender, serta penguatan peran perempuan, pemuda (generasi milenial dan generasi Z), dan penyandang disabilitas.	4. Optimalisasi Tata Kelola Pemerintahan 4. Optimalisasi Tata Kelola Pemerintahan			15.482.200,00	DINAS PERPUSTAKAAN DAN KEARSIPAN
	2.23.01.2.06.0002	Penyediaan Peralatan dan Perlengkapan Kantor																		

NO	KODE	URUSAN / BIDANG URUSAN / PROGRAM / KEGIATAN / SUB KEGIATAN	INDIKATOR PROGRAM / KEGIATAN / SUB KEGIATAN	TARGET AKHIR PERIODE RENSTRA OPD	REALISASI CAPAIAN RENJA OPD TAHUN 2023	PRAKIRAAN CAPAIAN TARGET RENJA OPD TAHUN 2024	CAPAIAN KINERJA DAN KERANGKA PENDANAAN										KELOMPOK SASARAN	PRAKIRAAN MAJU RENCANA TAHUN 2026		PERANGKAT DAERAH PENANGGUNG JAWAB
							TARGET 2025		PAGU INDIKATIF (Rp)			Bertambah/Berkurang (10-12)	LOKASI	SUMBER DANA	PRIORITAS			TARGET	PAGU INDIKATIF (Rp)	
							SEBELUM	SESUDAH	RKPD 2025	APBD 2025	RKPD PERUBAHAN 2025				NASIONAL	DAERAH				
1	2	3	4	5	6	7	8	9	10	11	12	13	14	15	16	17	18	19	20	21
			Jumlah Paket Peralatan dan Perlengkapan Kantor yang Disediakan				12 Paket	12 Paket	7.534.500,00	7.534.500,00	7.534.500,00	0,00	Kab. Banjar, Semua Kecamatan, Semua Kel/Desa	DANA ALOKASI UMUM (DAU)	Memperkuat pembangunan sumber daya manusia (SDM), sains, teknologi, pendidikan, kesehatan, prestasi olahraga, kesetaraan gender, serta penguatan peran perempuan, pemuda (generasi milenial dan generasi Z), dan penyandang disabilitas.	4. Optimalisasi Tata Kelola Pemerintahan 4. Optimalisasi Tata Kelola Pemerintahan			19.923.090,00	DINAS PERPUSTAKAAN DAN KEARSIPAN
	2.23.01.2.06.0004	Penyediaan Bahan Logistik Kantor																		
			Jumlah Paket Bahan Logistik Kantor yang Disediakan				12 Paket	12 Paket	74.276.000,00	74.276.000,00	65.652.000,00	-8.624.000,00	Kab. Banjar, Semua Kecamatan, Semua Kel/Desa	DANA ALOKASI UMUM (DAU)	Memperkuat pembangunan sumber daya manusia (SDM), sains, teknologi, pendidikan, kesehatan, prestasi olahraga, kesetaraan gender, serta penguatan peran perempuan, pemuda (generasi milenial dan generasi Z), dan penyandang disabilitas.	4. Optimalisasi Tata Kelola Pemerintahan 4. Optimalisasi Tata Kelola Pemerintahan			88.043.000,00	DINAS PERPUSTAKAAN DAN KEARSIPAN
	2.23.01.2.06.0005	Penyediaan Barang Cetakan dan Penggandaan																		
			Jumlah Paket Barang Cetakan dan Penggandaan yang Disediakan				12 Paket	12 Paket	34.999.600,00	34.999.600,00	30.697.600,00	-4.302.000,00	Kab. Banjar, Semua Kecamatan, Semua Kel/Desa	DANA ALOKASI UMUM (DAU)	Memperkuat pembangunan sumber daya manusia (SDM), sains, teknologi, pendidikan, kesehatan, prestasi olahraga, kesetaraan gender, serta penguatan peran perempuan, pemuda (generasi milenial dan generasi Z), dan penyandang disabilitas.	4. Optimalisasi Tata Kelola Pemerintahan 4. Optimalisasi Tata Kelola Pemerintahan			42.348.700,00	DINAS PERPUSTAKAAN DAN KEARSIPAN
	2.23.01.2.06.0009	Penyelenggaraan Rapat Koordinasi dan Konsultasi SKPD																		
			Jumlah Laporan Penyelenggaraan Rapat Koordinasi dan Konsultasi SKPD				11 Laporan	11 Laporan	446.170.000,00	366.170.000,00	279.147.500,00	-167.022.500,00	Kab. Banjar, Semua Kecamatan, Semua Kel/Desa	DANA ALOKASI UMUM (DAU)	Memperkuat pembangunan sumber daya manusia (SDM), sains, teknologi, pendidikan, kesehatan, prestasi olahraga, kesetaraan gender, serta penguatan peran perempuan, pemuda (generasi milenial dan generasi Z), dan penyandang disabilitas.	4. Optimalisasi Tata Kelola Pemerintahan 4. Optimalisasi Tata Kelola Pemerintahan			326.700.000,00	DINAS PERPUSTAKAAN DAN KEARSIPAN
	2.23.01.2.07	Pengadaan Barang Milik Daerah Penunjang Urusan Pemerintah Daerah	*Persentase Laporan Pengadaan Barang Milik Daerah*				100 Persen	100 Persen	121.714.000,00	121.714.000,00	194.964.000,00	73.250.000,00			Memperkuat pembangunan sumber daya manusia (SDM), sains, teknologi, pendidikan, kesehatan, prestasi olahraga, kesetaraan gender, serta penguatan peran perempuan, pemuda (generasi milenial dan generasi Z), dan penyandang disabilitas.	4. Optimalisasi Tata Kelola Pemerintahan 4. Optimalisasi Tata Kelola Pemerintahan	Penata Usahaan Keuangan dan Pengelolaan BMD Perangkat Daerah Berkualitas		932.592.000,00	DINAS PERPUSTAKAAN DAN KEARSIPAN
	2.23.01.2.07.0005	Pengadaan Mebel																		
			Jumlah Paket Mebel yang Disediakan				12 Unit	12 Unit	29.470.000,00	29.470.000,00	29.470.000,00	0,00	Kab. Banjar, Semua Kecamatan, Semua Kel/Desa	DANA ALOKASI UMUM (DAU)	Memperkuat pembangunan sumber daya manusia (SDM), sains, teknologi, pendidikan, kesehatan, prestasi olahraga, kesetaraan gender, serta penguatan peran perempuan, pemuda (generasi milenial dan generasi Z), dan penyandang disabilitas.	4. Optimalisasi Tata Kelola Pemerintahan 4. Optimalisasi Tata Kelola Pemerintahan			113.878.000,00	DINAS PERPUSTAKAAN DAN KEARSIPAN
	2.23.01.2.07.0006	Pengadaan Peralatan dan Mesin Lainnya																		
			Jumlah Unit Peralatan dan Mesin Lainnya yang Disediakan				13 Unit	21 Unit	74.426.000,00	74.426.000,00	106.742.000,00	32.316.000,00	Kab. Banjar, Semua Kecamatan, Semua Kel/Desa	DANA ALOKASI UMUM (DAU)	Memperkuat pembangunan sumber daya manusia (SDM), sains, teknologi, pendidikan, kesehatan, prestasi olahraga, kesetaraan gender, serta penguatan peran perempuan, pemuda (generasi milenial dan generasi Z), dan penyandang disabilitas.	4. Optimalisasi Tata Kelola Pemerintahan 4. Optimalisasi Tata Kelola Pemerintahan			763.442.000,00	DINAS PERPUSTAKAAN DAN KEARSIPAN
	2.23.01.2.07.0010	Pengadaan Sarana dan Prasarana Gedung Kantor atau Bangunan Lainnya																		
			Jumlah Unit Sarana dan Prasarana Gedung Kantor atau Bangunan Lainnya yang Disediakan				2 Unit	9 Unit	17.818.000,00	17.818.000,00	58.752.000,00	40.934.000,00	Kab. Banjar, Semua Kecamatan, Semua Kel/Desa	DANA ALOKASI UMUM (DAU)	Memperkuat pembangunan sumber daya manusia (SDM), sains, teknologi, pendidikan, kesehatan, prestasi olahraga, kesetaraan gender, serta penguatan peran perempuan, pemuda (generasi milenial dan generasi Z), dan penyandang disabilitas.	4. Optimalisasi Tata Kelola Pemerintahan 4. Optimalisasi Tata Kelola Pemerintahan			55.272.000,00	DINAS PERPUSTAKAAN DAN KEARSIPAN

NO	KODE	URUSAN / BIDANG URUSAN / PROGRAM / KEGIATAN / SUB KEGIATAN	INDIKATOR PROGRAM / KEGIATAN / SUB KEGIATAN	TARGET AKHIR PERIODE RENSTRA OPD	REALISASI CAPAIAN RENJA OPD TAHUN 2023	PRAKIRAAN CAPAIAN TARGET RENJA OPD TAHUN 2024	CAPAIAN KINERJA DAN KERANGKA PENDANAAN										KELOMPOK SASARAN	PRAKIRAAN MAJU RENCANA TAHUN 2026		PERANGKAT DAERAH PENANGGUNG JAWAB
							TARGET 2025		PAGU INDIKATIF (Rp)			Bertambah/Berkurang (10-12)	LOKASI	SUMBER DANA	PRIORITAS			TARGET	PAGU INDIKATIF (Rp)	
							SEBELUM	SESUDAH	RKPD 2025	APBD 2025	RKPD PERUBAHAN 2025				NASIONAL	DAERAH				
1	2	3	4	5	6	7	8	9	10	11	12	13	14	15	16	17	18	19	20	21
	2.23.01.2.08	Penyediaan Jasa Penunjang Urusan Pemerintahan Daerah	*Persentase Jasa Penunjang Pelayanan Umum yang berkualitas* *Persentase Laporan Pelayanan Publik yang Berkualitas*				100 Persen	100 Persen	607.067.530,00	607.067.530,00	600.767.530,00	-6.300.000,00			Memperkuat pembangunan sumber daya manusia (SDM), sains, teknologi, pendidikan, kesehatan, prestasi olahraga, kesetaraan gender, serta penguatan peran perempuan, pemuda (generasi milenial dan generasi Z), dan penyandang disabilitas.	4. Optimalisasi Tata Kelola Pemerintahan 4. Optimalisasi Tata Kelola Pemerintahan	Pengelolaan Kantor dan Pelaksanaan Adminitrasi Kepegawaian yang Baik		895.119.029,00	DINAS PERPUSTAKAAN DAN KEARSIPAN
	2.23.01.2.08.0002	Penyediaan Jasa Komunikasi, Sumber Daya Air dan Listrik																		
			Jumlah Laporan Penyediaan Jasa Komunikasi, Sumber Daya Air dan Listrik yang Disediakan				12 Laporan	12 Laporan	177.527.530,00	177.527.530,00	177.527.530,00	0,00	Kab. Banjar, Semua Kecamatan, Semua Kel/Desa	DANA ALOKASI UMUM (DAU)	Memperkuat pembangunan sumber daya manusia (SDM), sains, teknologi, pendidikan, kesehatan, prestasi olahraga, kesetaraan gender, serta penguatan peran perempuan, pemuda (generasi milenial dan generasi Z), dan penyandang disabilitas.	4. Optimalisasi Tata Kelola Pemerintahan 4. Optimalisasi Tata Kelola Pemerintahan			205.129.029,00	DINAS PERPUSTAKAAN DAN KEARSIPAN
	2.23.01.2.08.0004	Penyediaan Jasa Pelayanan Umum Kantor																		
			Jumlah Laporan Penyediaan Jasa Pelayanan Umum Kantor yang Disediakan				13 Laporan	13 Laporan	429.540.000,00	429.540.000,00	423.240.000,00	-6.300.000,00	Kab. Banjar, Semua Kecamatan, Semua Kel/Desa	DANA ALOKASI UMUM (DAU)	Memperkuat pembangunan sumber daya manusia (SDM), sains, teknologi, pendidikan, kesehatan, prestasi olahraga, kesetaraan gender, serta penguatan peran perempuan, pemuda (generasi milenial dan generasi Z), dan penyandang disabilitas.	4. Optimalisasi Tata Kelola Pemerintahan 4. Optimalisasi Tata Kelola Pemerintahan			689.990.000,00	DINAS PERPUSTAKAAN DAN KEARSIPAN
	2.23.01.2.09	Pemeliharaan Barang Milik Daerah Penunjang Urusan Pemerintahan Daerah	*Persentase Sarana dan Prasarana Sesuai Kebutuhan yang berkualitas*				100 Persen	100 Persen	460.680.000,00	506.640.000,00	506.640.000,00	45.960.000,00			Memperkuat pembangunan sumber daya manusia (SDM), sains, teknologi, pendidikan, kesehatan, prestasi olahraga, kesetaraan gender, serta penguatan peran perempuan, pemuda (generasi milenial dan generasi Z), dan penyandang disabilitas.	4. Optimalisasi Tata Kelola Pemerintahan 4. Optimalisasi Tata Kelola Pemerintahan	Penata Usahaan Keuangan dan Pengelolaan BMD Perangkat Daerah Berkualitas		426.239.962,00	DINAS PERPUSTAKAAN DAN KEARSIPAN
	2.23.01.2.09.0001	Penyediaan Jasa Pemeliharaan, Biaya Pemeliharaan, dan Pajak Kendaraan Perorangan Dinas atau Kendaraan Dinas Jabatan																		
			Jumlah Kendaraan Perorangan Dinas atau Kendaraan Dinas Jabatan yang Dipelihara dan dibayarkan Pajaknya				1 Unit	1 Unit	42.750.000,00	42.750.000,00	42.750.000,00	0,00	Kab. Banjar, Semua Kecamatan, Semua Kel/Desa	DANA ALOKASI UMUM (DAU)	Memperkuat pembangunan sumber daya manusia (SDM), sains, teknologi, pendidikan, kesehatan, prestasi olahraga, kesetaraan gender, serta penguatan peran perempuan, pemuda (generasi milenial dan generasi Z), dan penyandang disabilitas.	4. Optimalisasi Tata Kelola Pemerintahan 4. Optimalisasi Tata Kelola Pemerintahan			47.177.000,00	DINAS PERPUSTAKAAN DAN KEARSIPAN
	2.23.01.2.09.0002	Penyediaan Jasa Pemeliharaan, Biaya Pemeliharaan, Pajak dan Perizinan Kendaraan Dinas Operasional atau Lapangan																		
			Jumlah Kendaraan Dinas Operasional atau Lapangan yang Dipelihara dan dibayarkan Pajak dan Perizinannya				13 Unit	13 Unit	262.160.000,00	308.120.000,00	308.120.000,00	45.960.000,00	Kab. Banjar, Semua Kecamatan, Semua Kel/Desa	DANA ALOKASI UMUM (DAU) DAK NON FISIK-DANA BANTUAN PEN GEMBANGAN PROGRAM PER PUSTAKAAN DAERAH	Memperkuat pembangunan sumber daya manusia (SDM), sains, teknologi, pendidikan, kesehatan, prestasi olahraga, kesetaraan gender, serta penguatan peran perempuan, pemuda (generasi milenial dan generasi Z), dan penyandang disabilitas.	4. Optimalisasi Tata Kelola Pemerintahan 4. Optimalisasi Tata Kelola Pemerintahan			156.985.000,00	DINAS PERPUSTAKAAN DAN KEARSIPAN
	2.23.01.2.09.0006	Pemeliharaan Peralatan dan Mesin Lainnya																		
			Jumlah Peralatan dan Mesin Lainnya yang Dipelihara				64 Unit	64 Unit	44.220.000,00	44.220.000,00	44.220.000,00	0,00	Kab. Banjar, Semua Kecamatan, Semua Kel/Desa	DANA ALOKASI UMUM (DAU)	Memperkuat pembangunan sumber daya manusia (SDM), sains, teknologi, pendidikan, kesehatan, prestasi olahraga, kesetaraan gender, serta penguatan peran perempuan, pemuda (generasi milenial dan generasi Z), dan penyandang disabilitas.	4. Optimalisasi Tata Kelola Pemerintahan 4. Optimalisasi Tata Kelola Pemerintahan			53.506.000,00	DINAS PERPUSTAKAAN DAN KEARSIPAN
	2.23.01.2.09.0009	Pemeliharaan/Rehabilitasi Gedung Kantor dan Bangunan Lainnya																		
			Jumlah Gedung Kantor dan Bangunan Lainnya yang Dipelihara/Direhabilitasi				2 Unit	2 Unit	111.550.000,00	111.550.000,00	111.550.000,00	0,00	Kab. Banjar, Semua Kecamatan, Semua Kel/Desa	DANA ALOKASI UMUM (DAU)	Memperkuat pembangunan sumber daya manusia (SDM), sains, teknologi, pendidikan, kesehatan, prestasi olahraga, kesetaraan gender, serta penguatan peran perempuan, pemuda (generasi milenial dan generasi Z), dan penyandang disabilitas.	4. Optimalisasi Tata Kelola Pemerintahan 4. Optimalisasi Tata Kelola Pemerintahan			168.571.962,00	DINAS PERPUSTAKAAN DAN KEARSIPAN

NO	KODE	URUSAN / BIDANG URUSAN / PROGRAM / KEGIATAN / SUB KEGIATAN	INDIKATOR PROGRAM / KEGIATAN / SUB KEGIATAN	TARGET AKHIR PERIODE RENSTRA OPD	REALISASI CAPAIAN RENJA OPD TAHUN 2023	PRAKIRAAN CAPAIAN TARGET RENJA OPD TAHUN 2024	CAPAIAN KINERJA DAN KERANGKA PENDANAAN										KELOMPOK SASARAN	PRAKIRAAN MAJU RENCANA TAHUN 2026		PERANGKAT DAERAH PENANGGUNG JAWAB
							TARGET 2025		PAGU INDIKATIF (Rp)			Bertambah/Berkurang (10-12)	LOKASI	SUMBER DANA	PRIORITAS			TARGET	PAGU INDIKATIF (Rp)	
							SEBELUM	SESUDAH	RKPD 2025	APBD 2025	RKPD PERUBAHAN 2025				NASIONAL	DAERAH				
1	2	3	4	5	6	7	8	9	10	11	12	13	14	15	16	17	18	19	20	21
2.	**2.23.02**	**PROGRAM PEMBINAAN PERPUSTAKAAN**	**Rasio Ketercukupan Koleksi Perpustakaan Dengan Penduduk Persentase Perpustakaan Sesuai Norma Standar Perpustakaan (SNP) Jumlah Pemustaka**				**16.51 82.80 Persen .**	**0.37567 2.85 38586 . Persen Orang**	**710.232.700,00**	**1.658.911.700,00**	**1.495.550.500,00**	**48.154.300,00**							**758.387.000,00**	
	2.23.02.2.01	Pengelolaan Perpustakaan Tingkat Daerah Kabupaten/Kota	*Jumlah Pemustaka Baru/Terdaftar Persentase perpustakaan yang memiliki koleksi sesuai Nomor Pokok Perpustakaan (NPP)*				28950 orang	10.72 Persen 1500 orang	410.469.500,00	410.469.500,00	321.209.500,00	-89.260.000,00			Memperkuat pembangunan sumber daya manusia (SDM), sains, teknologi, pendidikan, kesehatan, prestasi olahraga, kesetaraan gender, serta penguatan peran perempuan, pemuda (generasi milenial dan generasi Z), dan penyandang disabilitas.	2. Meningkatkan Kualitas Sumber Daya Manusia yang berkarakter 2. Meningkatkan Kualitas Sumber Daya Manusia yang berkarakter	Peningkatan Pengelolaan Perpustakaan Daerah		462.709.400,00	DINAS PERPUSTAKAAN DAN KEARSIPAN
	2.23.02.2.01.0012	Pengembangan Layanan Perpustakaan Rujukan Tingkat Kabupaten/Kota																		
			Jumlah layanan perpustakaan rujukan tingkat Daerah Kabupaten/Kota yang dikembangkan melalui peningkatan koleksi				2 Layanan	2 Layanan	198.330.000,00	198.330.000,00	109.070.000,00	-89.260.000,00	Semua Kota/Kab, Semua Kecamatan, Semua Kel/Desa Kab. Banjar, Semua Kecamatan, Semua Kel/Desa	DANA ALOKASI UMUM (DAU)	Memperkuat pembangunan sumber daya manusia (SDM), sains, teknologi, pendidikan, kesehatan, prestasi olahraga, kesetaraan gender, serta penguatan peran perempuan, pemuda (generasi milenial dan generasi Z), dan penyandang disabilitas.	2. Meningkatkan Kualitas Sumber Daya Manusia yang berkarakter 2. Meningkatkan Kualitas Sumber Daya Manusia yang berkarakter			206.189.400,00	DINAS PERPUSTAKAAN DAN KEARSIPAN
	2.23.02.2.01.0018	Pengelolaan dan Pengembangan Bahan Perpustakaan																		
			Jumlah Bahan Perpustakaan yang dikelola dan dikembangkan untuk Mewujudkan Keberagaman Koleksi Perpustakaan				2169 Eksemplar	2169 Eksemplar	212.139.500,00	212.139.500,00	212.139.500,00	0,00	Semua Kota/Kab, Semua Kecamatan, Semua Kel/Desa Kab. Banjar, Semua Kecamatan, Semua Kel/Desa	DANA ALOKASI UMUM (DAU)	Memperkuat pembangunan sumber daya manusia (SDM), sains, teknologi, pendidikan, kesehatan, prestasi olahraga, kesetaraan gender, serta penguatan peran perempuan, pemuda (generasi milenial dan generasi Z), dan penyandang disabilitas.	2. Meningkatkan Kualitas Sumber Daya Manusia yang berkarakter 2. Meningkatkan Kualitas Sumber Daya Manusia yang berkarakter			256.520.000,00	DINAS PERPUSTAKAAN DAN KEARSIPAN
	2.23.02.2.02	Pembudayaan Gemar Membaca Tingkat Daerah Kabupaten/Kota	*Jumlah Penduduk yang Memperoleh Promosi Perpustakaan Persentase Perpustakaan yang memiliki Nomor Pokok Perpustakaan (NPP) Persentase Sumber Daya Manusia Pengelola Perpustakaan yang Terlatih*				13 Kegiatan	1750 Orang 53.20 Persen 64.87 Persen	299.763.200,00	1.248.442.200,00	1.174.341.000,00	874.577.800,00			Memperkuat pembangunan sumber daya manusia (SDM), sains, teknologi, pendidikan, kesehatan, prestasi olahraga, kesetaraan gender, serta penguatan peran perempuan, pemuda (generasi milenial dan generasi Z), dan penyandang disabilitas.	2. Meningkatkan Kualitas Sumber Daya Manusia yang berkarakter 2. Meningkatkan Kualitas Sumber Daya Manusia yang berkarakter	Pengembangan dan Pembinaan Perpustakaan		295.677.600,00	DINAS PERPUSTAKAAN DAN KEARSIPAN
	2.23.02.2.02.0007	Pengembangan Literasi Berbasis Inklusi Sosial																		
			Jumlah layanan perpustakaan berbasis inklusi sosial di wilayah Kabupaten/Kota yang dikembangkan				1 Perpustakaan	1 Perpustakaan	67.321.800,00	67.321.800,00	28.918.000,00	-38.403.800,00	Kab. Banjar, Semua Kecamatan, Semua Kel/Desa	DANA ALOKASI UMUM (DAU)	Memperkuat pembangunan sumber daya manusia (SDM), sains, teknologi, pendidikan, kesehatan, prestasi olahraga, kesetaraan gender, serta penguatan peran perempuan, pemuda (generasi milenial dan generasi Z), dan penyandang disabilitas.	2. Meningkatkan Kualitas Sumber Daya Manusia yang berkarakter 2. Meningkatkan Kualitas Sumber Daya Manusia yang berkarakter			77.877.800,00	DINAS PERPUSTAKAAN DAN KEARSIPAN
	2.23.02.2.02.0010	Sosialisasi Budaya Baca dan Literasi pada Satuan Pendidikan Dasar dan Masyarakat																		
			Jumlah Lokus Pembudayaan Kegemaran Membaca dan Literasi pada Satuan Pendidikan Dasar dan Masyarakat				32 Lokus	51 Lokus	232.441.400,00	1.181.120.400,00	1.145.423.000,00	912.981.600,00	Kab. Banjar, Semua Kecamatan, Semua Kel/Desa	DANA BAGI HASIL (DBH) DANA ALOKASI UMUM (DAU) DAK NON FISIK-DANA BANTUAN PEN GEMBANGAN PROGRAM PER PUSTAKAAN DAERAH	Memperkuat pembangunan sumber daya manusia (SDM), sains, teknologi, pendidikan, kesehatan, prestasi olahraga, kesetaraan gender, serta penguatan peran perempuan, pemuda (generasi milenial dan generasi Z), dan penyandang disabilitas.	2. Meningkatkan Kualitas Sumber Daya Manusia yang berkarakter 2. Meningkatkan Kualitas Sumber Daya Manusia yang berkarakter			217.799.800,00	DINAS PERPUSTAKAAN DAN KEARSIPAN
3.	**2.23.03**	**PROGRAM PELESTARIAN KOLEKSI NASIONAL DAN NASKAH KUNO**	**Persentase Koleksi Nasional, Naskah Kuno dan Budaya Etnis Nusantara yang Dimiliki**				**99.72 Persen**	**59.31 Persen**	**18.128.500,00**	**18.128.500,00**	**18.128.500,00**	**1.957.500,00**							**20.086.000,00**	
	2.23.03.2.02	Pengembangan Koleksi Budaya Etnis Nusantara yang Ditemukan oleh Pemerintah Daerah Kabupaten/Kota	*Jumlah Koleksi Etnis Nusantara*				550 Eksemplar	736 Naskah	18.128.500,00	18.128.500,00	18.128.500,00	0,00			Memperkuat pembangunan sumber daya manusia (SDM), sains, teknologi, pendidikan, kesehatan, prestasi olahraga, kesetaraan gender, serta penguatan peran perempuan, pemuda (generasi milenial dan generasi Z), dan penyandang disabilitas.	2. Meningkatkan Kualitas Sumber Daya Manusia yang berkarakter 2. Meningkatkan Kualitas Sumber Daya Manusia yang berkarakter	Meningkatnya Pengembangan Koleksi Etnis Nusantara		20.086.000,00	DINAS PERPUSTAKAAN DAN KEARSIPAN
	2.23.03.2.02.0003	Seleksi dan Pengadaan Koleksi Budaya Etnis Nusantara																		

NO	KODE	URUSAN / BIDANG URUSAN / PROGRAM / KEGIATAN / SUB KEGIATAN	INDIKATOR PROGRAM / KEGIATAN / SUB KEGIATAN	TARGET AKHIR PERIODE RENSTRA OPD	REALISASI CAPAIAN RENJA OPD TAHUN 2023	PRAKIRAAN CAPAIAN TARGET RENJA OPD TAHUN 2024	CAPAIAN KINERJA DAN KERANGKA PENDANAAN										KELOMPOK SASARAN	PRAKIRAAN MAJU RENCANA TAHUN 2026		PERANGKAT DAERAH PENANGGUNG JAWAB
							TARGET 2025		PAGU INDIKATIF (Rp)			Bertambah/Berkurang (10-12)	LOKASI	SUMBER DANA	PRIORITAS			TARGET	PAGU INDIKATIF (Rp)	
							SEBELUM	SESUDAH	RKPD 2025	APBD 2025	RKPD PERUBAHAN 2025				NASIONAL	DAERAH				
1	2	3	4	5	6	7	8	9	10	11	12	13	14	15	16	17	18	19	20	21
			Jumlah Koleksi Budaya Etnis Nusantara yang diseleksi dan dilakukan pengadaan oleh Perpustakaan Daerah Tingkat Kabupaten/Kota				100 Eksemplar	100 Eksemplar	16.250.000,00	16.250.000,00	16.250.000,00	0,00	Kab. Banjar, Semua Kecamatan, Semua Kel/Desa	DANA ALOKASI UMUM (DAU)	Memperkuat pembangunan sumber daya manusia (SDM), sains, teknologi, pendidikan, kesehatan, prestasi olahraga, kesetaraan gender, serta penguatan peran perempuan, pemuda (generasi milenial dan generasi Z), dan penyandang disabilitas.	2. Meningkatkan Kualitas Sumber Daya Manusia yang berkarakter 2. Meningkatkan Kualitas Sumber Daya Manusia yang berkarakter			18.150.000,00	DINAS PERPUSTAKAAN DAN KEARSIPAN
	2.23.03.2.02.0004	Pengolahan dan Penyiangan Koleksi Budaya Etnis Nusantara																		
			Jumlah Koleksi Budaya Etnis Nusantara yang diolah dan dilakukan penyiangan oleh Perpustakaan Daerah Tingkat Kabupaten/Kota				100 Eksemplar	100 Eksemplar	1.878.500,00	1.878.500,00	1.878.500,00	0,00	Kab. Banjar, Semua Kecamatan, Semua Kel/Desa	DANA ALOKASI UMUM (DAU)	Memperkuat pembangunan sumber daya manusia (SDM), sains, teknologi, pendidikan, kesehatan, prestasi olahraga, kesetaraan gender, serta penguatan peran perempuan, pemuda (generasi milenial dan generasi Z), dan penyandang disabilitas.	2. Meningkatkan Kualitas Sumber Daya Manusia yang berkarakter 2. Meningkatkan Kualitas Sumber Daya Manusia yang berkarakter			1.936.000,00	DINAS PERPUSTAKAAN DAN KEARSIPAN
	2.24	**URUSAN PEMERINTAHAN BIDANG KEARSIPAN**							**396.330.500,00**	**396.330.500,00**	**285.236.500,00**	**-111.094.000,00**							**433.278.000,00**	
1.	**2.24.02**	**PROGRAM PENGELOLAAN ARSIP**	**Persentase SKPD yang Mendapatkan Nilai Pengawasan Kearsipan Internal Dengan Nilai B Tingkat Ketersediaan Arsip**				**-**	**68 77.50 Persen Persen**	**309.668.000,00**	**309.668.000,00**	**204.651.500,00**	**20.479.500,00**							**330.147.500,00**	
	2.24.02.2.01	Pengelolaan Arsip Dinamis Daerah Kabupaten/Kota	*Persentase Pembinaan Pengelolaan Arsip Dinamis dan Statis* *Persentase Perangkat Daerah yang Menindaklanjuti Hasil Pengawasan Kearsipan Minimal 50%*				-	19 Persen	198.552.500,00	198.552.500,00	158.402.500,00	-40.150.000,00			Memperkuat reformasi politik, hukum dan birokrasi, serta memperkuat pencegahan dan pemberantasan korupsi, narkoba, judi, dan penyeludupan.	4. Optimalisasi Tata Kelola Pemerintahan 4. Optimalisasi Tata Kelola Pemerintahan	Pengelolaan Kearsipan dinamis yang Berkualitas		186.219.000,00	DINAS PERPUSTAKAAN DAN KEARSIPAN
	2.24.02.2.01.0001	Penciptaan dan Penggunaan Arsip Dinamis																		
			Jumlah Naskah Dinas yang Diciptakan dan Digunakan				60500 Berkas	60500 Berkas	77.358.000,00	77.358.000,00	51.508.000,00	-25.850.000,00	Kab. Banjar, Semua Kecamatan, Semua Kel/Desa	DANA ALOKASI UMUM (DAU)	Memperkuat reformasi politik, hukum dan birokrasi, serta memperkuat pencegahan dan pemberantasan korupsi, narkoba, judi, dan penyeludupan.	4. Optimalisasi Tata Kelola Pemerintahan 4. Optimalisasi Tata Kelola Pemerintahan			95.469.000,00	DINAS PERPUSTAKAAN DAN KEARSIPAN
	2.24.02.2.01.0002	Pemeliharaan dan Penyusutan Arsip Dinamis																		
			Jumlah Naskah Dinas yang Dilakukan Pemeliharaan dan Penyusutan				158891 Berkas	158891 Berkas	61.122.000,00	61.122.000,00	46.822.000,00	-14.300.000,00	Kab. Banjar, Semua Kecamatan, Semua Kel/Desa	DANA ALOKASI UMUM (DAU)	Memperkuat reformasi politik, hukum dan birokrasi, serta memperkuat pencegahan dan pemberantasan korupsi, narkoba, judi, dan penyeludupan.	4. Optimalisasi Tata Kelola Pemerintahan 4. Optimalisasi Tata Kelola Pemerintahan			45.980.000,00	DINAS PERPUSTAKAAN DAN KEARSIPAN
	2.24.02.2.01.0003	Pengawasan Arsip Dinamis Kewenangan Kabupaten/Kota																		
			Jumlah Laporan Hasil Pengawasan Arsip Dinamis Kewenangan Kabupaten/Kota				48 Laporan	48 Laporan	60.072.500,00	60.072.500,00	60.072.500,00	0,00	Kab. Banjar, Semua Kecamatan, Semua Kel/Desa	DANA ALOKASI UMUM (DAU)	Memperkuat reformasi politik, hukum dan birokrasi, serta memperkuat pencegahan dan pemberantasan korupsi, narkoba, judi, dan penyeludupan.	4. Optimalisasi Tata Kelola Pemerintahan 4. Optimalisasi Tata Kelola Pemerintahan			44.770.000,00	DINAS PERPUSTAKAAN DAN KEARSIPAN
	2.24.02.2.02	Pengelolaan Arsip Statis Daerah Kabupaten/Kota	*Persentase Pembinaan Pengelolaan Arsip Dinamis dan Statis*				100 Persen	19 Persen	24.333.000,00	24.333.000,00	8.533.500,00	-15.799.500,00			Memperkuat reformasi politik, hukum dan birokrasi, serta memperkuat pencegahan dan pemberantasan korupsi, narkoba, judi, dan penyeludupan.	4. Optimalisasi Tata Kelola Pemerintahan 4. Optimalisasi Tata Kelola Pemerintahan	Pengelolaan Kearsipan Statis yang Berkualitas		26.620.000,00	DINAS PERPUSTAKAAN DAN KEARSIPAN
	2.24.02.2.02.0001	Pengumpulan dan Penyampaian Salinan Otentik Naskah Asli Arsip Terjaga kepada ANRI																		
			Jumlah Salinan Otentik Naskah Asli Arsip Terjaga yang Dikumpulkan dan Disampaikan kepada ANRI				1 Arsip	1 Arsip	7.299.000,00	7.299.000,00	649.500,00	-6.649.500,00	Kab. Banjar, Semua Kecamatan, Semua Kel/Desa	DANA ALOKASI UMUM (DAU)	Memperkuat reformasi politik, hukum dan birokrasi, serta memperkuat pencegahan dan pemberantasan korupsi, narkoba, judi, dan penyeludupan.	4. Optimalisasi Tata Kelola Pemerintahan 4. Optimalisasi Tata Kelola Pemerintahan			7.260.000,00	DINAS PERPUSTAKAAN DAN KEARSIPAN
	2.24.02.2.02.0004	Akuisisi, Pengolahan, Preservasi, dan Akses Arsip Statis																		
			Jumlah Arsip Statis yang Dilakukan Akusisi, Pengolahan, Preservasi dan Akses Arsip Statis				20 Arsip	175 Arsip	17.034.000,00	17.034.000,00	7.884.000,00	-9.150.000,00	Kab. Banjar, Semua Kecamatan, Semua Kel/Desa	DANA ALOKASI UMUM (DAU)	Memperkuat reformasi politik, hukum dan birokrasi, serta memperkuat pencegahan dan pemberantasan korupsi, narkoba, judi, dan penyeludupan.	4. Optimalisasi Tata Kelola Pemerintahan 4. Optimalisasi Tata Kelola Pemerintahan			19.360.000,00	DINAS PERPUSTAKAAN DAN KEARSIPAN
	2.24.02.2.03	Pengelolaan Simpul Jaringan Informasi Kearsipan Nasional Tingkat Kabupaten/Kota	*Persentase Pembinaan Pengelolaan Arsip Dinamis dan Statis* *Persentase Perangkat Daerah yang Menindaklanjuti Hasil Pengawasan Kearsipan Minimal 50%*				100 Persen	19 Persen	86.782.500,00	86.782.500,00	37.715.500,00	-49.067.000,00			Memperkuat reformasi politik, hukum dan birokrasi, serta memperkuat pencegahan dan pemberantasan korupsi, narkoba, judi, dan penyeludupan.	4. Optimalisasi Tata Kelola Pemerintahan 4. Optimalisasi Tata Kelola Pemerintahan	Pengelolaan Simpul Jaringan Informasi Kearsipan Berkualitas		117.308.500,00	DINAS PERPUSTAKAAN DAN KEARSIPAN
	2.24.02.2.03.0001	Penyediaan Informasi, Akses dan Layanan Kearsipan Tingkat Daerah Kabupaten/Kota Melalui JIKN																		

NO	KODE	URUSAN / BIDANG URUSAN / PROGRAM / KEGIATAN / SUB KEGIATAN	INDIKATOR PROGRAM / KEGIATAN / SUB KEGIATAN	TARGET AKHIR PERIODE RENSTRA OPD	REALISASI CAPAIAN RENJA OPD TAHUN 2023	PRAKIRAAN CAPAIAN TARGET RENJA OPD TAHUN 2024	CAPAIAN KINERJA DAN KERANGKA PENDANAAN										KELOMPOK SASARAN	PRAKIRAAN MAJU RENCANA TAHUN 2026		PERANGKAT DAERAH PENANGGUNG JAWAB
							TARGET 2025		PAGU INDIKATIF (Rp)			Bertambah/Berkurang (10-12)	LOKASI	SUMBER DANA	PRIORITAS			TARGET	PAGU INDIKATIF (Rp)	
							SEBELUM	SESUDAH	RKPD 2025	APBD 2025	RKPD PERUBAHAN 2025				NASIONAL	DAERAH				
1	2	3	4	5	6	7	8	9	10	11	12	13	14	15	16	17	18	19	20	21
			Jumlah Layanan Penyediaan Informasi, Akses dan Layanan Kearsipan Tingkat Daerah Kabupaten/Kota Melalui JIKN				54 Pengguna	350 Pengguna	26.658.500,00	26.658.500,00	14.848.500,00	-11.810.000,00	Kab. Banjar, Semua Kecamatan, Semua Kel/Desa	DANA ALOKASI UMUM (DAU)	Memperkuat reformasi politik, hukum dan birokrasi, serta memperkuat pencegahan dan pemberantasan korupsi, narkoba, judi, dan penyeludupan.	4. Optimalisasi Tata Kelola Pemerintahan 4. Optimalisasi Tata Kelola Pemerintahan			34.792.500,00	DINAS PERPUSTAKAAN DAN KEARSIPAN
	2.24.02.2.03.0002	Pemberdayaan Kapasitas Unit Kearsipan dan Lembaga Kearsipan Daerah Kabupaten/Kota																		
			Jumlah Laporan Hasil Pemberdayaan Kapasitas Unit Kearsipan dan Lembaga Kearsipan Daerah Kabupaten/Kota				50 Laporan	50 Laporan	60.124.000,00	60.124.000,00	22.867.000,00	-37.257.000,00	Kab. Banjar, Semua Kecamatan, Semua Kel/Desa	DANA ALOKASI UMUM (DAU)	Memperkuat reformasi politik, hukum dan birokrasi, serta memperkuat pencegahan dan pemberantasan korupsi, narkoba, judi, dan penyeludupan.	4. Optimalisasi Tata Kelola Pemerintahan 4. Optimalisasi Tata Kelola Pemerintahan			82.516.000,00	DINAS PERPUSTAKAAN DAN KEARSIPAN
2.	**2.24.03**	**PROGRAM PERLINDUNGAN DAN PENYELAMATAN ARSIP**	**Persentase Arsip yang Terdigitalisasi Persentase Cakupan Perlindungan dan Penyelamatan Arsip**				**86.20 .**	**16.93 86.20 Persen Persen**	**86.662.500,00**	**86.662.500,00**	**80.585.000,00**	**16.468.000,00**							**103.130.500,00**	
	2.24.03.2.01	Pemusnahan Arsip Dilingkungan Pemerintah Daerah Kabupaten/Kota yang Memiliki Retensi di Bawah 10 (Sepuluh) Tahun	*Persentase Arsip yang Terlindungi dan Penyelamatan Arsip Secara Digital*				10 Unit Kearsipan	64 Persen	22.940.000,00	22.940.000,00	17.990.000,00	-4.950.000,00			Memperkuat reformasi politik, hukum dan birokrasi, serta memperkuat pencegahan dan pemberantasan korupsi, narkoba, judi, dan penyeludupan.	4. Optimalisasi Tata Kelola Pemerintahan 4. Optimalisasi Tata Kelola Pemerintahan	Terlaksananya Pemusnahan Arsip Dilingkup Pemerintah Daerah		18.150.000,00	DINAS PERPUSTAKAAN DAN KEARSIPAN
	2.24.03.2.01.0003	Pelaksanaan Pemusnahan Arsip yang Memiliki Retensi di Bawah 10 Tahun																		
			Jumlah Arsip yang Memiliki Retensi Di Bawah 10 Tahun yang Dimusnahkan				1500 Berkas	1500 Berkas	10.867.000,00	10.867.000,00	9.367.000,00	-1.500.000,00	Kab. Banjar, Semua Kecamatan, Semua Kel/Desa	DANA ALOKASI UMUM (DAU)	Memperkuat reformasi politik, hukum dan birokrasi, serta memperkuat pencegahan dan pemberantasan korupsi, narkoba, judi, dan penyeludupan.	4. Optimalisasi Tata Kelola Pemerintahan 4. Optimalisasi Tata Kelola Pemerintahan			9.680.000,00	DINAS PERPUSTAKAAN DAN KEARSIPAN
	2.24.03.2.01.0004	Penilaian, Penetapan dan Pelaksanaan Pemusnahan Arsip yang Memiliki Retensi di Bawah 10 (Sepuluh) Tahun																		
			Jumlah Arsip yang Dilakukan Penilaian, Penetapan dan Pelaksanaan Pemusnahan Arsip yang Memiliki Retensi di Bawah 10 (Sepuluh) Tahun				2500 Arsip	2500 Arsip	12.073.000,00	12.073.000,00	8.623.000,00	-3.450.000,00	Kab. Banjar, Semua Kecamatan, Semua Kel/Desa	DANA ALOKASI UMUM (DAU)	Memperkuat reformasi politik, hukum dan birokrasi, serta memperkuat pencegahan dan pemberantasan korupsi, narkoba, judi, dan penyeludupan.	4. Optimalisasi Tata Kelola Pemerintahan 4. Optimalisasi Tata Kelola Pemerintahan			8.470.000,00	DINAS PERPUSTAKAAN DAN KEARSIPAN
	2.24.03.2.02	Perlindungan dan Penyelamatan Arsip Akibat Bencana yang Berskala Kabupaten/Kota	*Persentase Arsip yang Terlindungi dan Penyelamatan Arsip Secara Digital*				1 Unit Kearsipan	64 Persen	7.019.000,00	7.019.000,00	369.500,00	-6.649.500,00			Memperkuat reformasi politik, hukum dan birokrasi, serta memperkuat pencegahan dan pemberantasan korupsi, narkoba, judi, dan penyeludupan.	4. Optimalisasi Tata Kelola Pemerintahan 4. Optimalisasi Tata Kelola Pemerintahan	Terlaksananya Perlindungan dan Penyelamatan Arsip Akibat Bencana		7.187.000,00	DINAS PERPUSTAKAAN DAN KEARSIPAN
	2.24.03.2.02.0001	Evakuasi dan Identifikasi Arsip Akibat Bencana																		
			Jumlah Arsip yang Dilakukan Evakuasi, Identifikasi, Pemulihan dan Penyimpanan Akibat Bencana				1000 Arsip	1000 Arsip	7.019.000,00	7.019.000,00	369.500,00	-6.649.500,00	Kab. Banjar, Semua Kecamatan, Semua Kel/Desa	DANA ALOKASI UMUM (DAU)	Memperkuat reformasi politik, hukum dan birokrasi, serta memperkuat pencegahan dan pemberantasan korupsi, narkoba, judi, dan penyeludupan.	4. Optimalisasi Tata Kelola Pemerintahan 4. Optimalisasi Tata Kelola Pemerintahan			7.187.000,00	DINAS PERPUSTAKAAN DAN KEARSIPAN
	2.24.03.2.03	Penyelamatan Arsip Perangkat Daerah Kabupaten/Kota yang Digabung dan/atau Dibubarkan, dan Pemekaran Daerah Kecamatan dan Desa/Kelurahan	*Persentase Arsip yang Terlindungi dan Penyelamatan Arsip Secara Digital*				3 Unit Kearsipan	64 Persen	56.703.500,00	56.703.500,00	62.225.500,00	5.522.000,00			Memperkuat reformasi politik, hukum dan birokrasi, serta memperkuat pencegahan dan pemberantasan korupsi, narkoba, judi, dan penyeludupan.	4. Optimalisasi Tata Kelola Pemerintahan 4. Optimalisasi Tata Kelola Pemerintahan	Terlaksananya Penyelamatan Arsip Perangkat Daerah Kabupaten/Kota yang Digabung dan/atau Dibubarkan, dan Pemekaran Daerah Kecamatan dan Desa/Kelurahan		77.793.500,00	DINAS PERPUSTAKAAN DAN KEARSIPAN
	2.24.03.2.03.0001	Pendataan, Penyusunan Daftar dan Penilaian serta Penyerahan atau Pemusnahan Arsip bagi Penggabungan Perangkat Daerah Kabupaten/Kota																		
			Jumlah Daftar Arsip yang Dilakukan Pendataan, Penyusunan dan Penilaian serta Penyerahan atau Pemusnahan Arsip bagi Penggabungan Perangkat Daerah Kabupaten/Kota				3 Daftar	3 Daftar	26.452.500,00	26.452.500,00	31.086.500,00	4.634.000,00	Kab. Banjar, Semua Kecamatan, Semua Kel/Desa	DANA ALOKASI UMUM (DAU)	Memperkuat reformasi politik, hukum dan birokrasi, serta memperkuat pencegahan dan pemberantasan korupsi, narkoba, judi, dan penyeludupan.	4. Optimalisasi Tata Kelola Pemerintahan 4. Optimalisasi Tata Kelola Pemerintahan			41.316.500,00	DINAS PERPUSTAKAAN DAN KEARSIPAN
	2.24.03.2.03.0002	Pendataan, Penyusunan Daftar dan Penilaian serta Penyerahan atau Pemusnahan Arsip bagi Pembubaran Perangkat Daerah Kabupaten/Kota																		
			Jumlah Arsip yang Dilakukan Pendataan, Penyusunan Daftar dan Penilaian serta Penyerahan atau Pemusnahan Arsip bagi Pembubaran Perangkat Daerah Kabupaten/Kota				2100 Arsip	2100 Arsip	30.251.000,00	30.251.000,00	31.139.000,00	888.000,00	Kab. Banjar, Semua Kecamatan, Semua Kel/Desa	DANA ALOKASI UMUM (DAU)	Memperkuat reformasi politik, hukum dan birokrasi, serta memperkuat pencegahan dan pemberantasan korupsi, narkoba, judi, dan penyeludupan.	4. Optimalisasi Tata Kelola Pemerintahan 4. Optimalisasi Tata Kelola Pemerintahan			36.477.000,00	DINAS PERPUSTAKAAN DAN KEARSIPAN
		DINAS PERTANIAN							**52.416.679.645,00**	**54.015.620.844,00**	**55.436.198.141,00**	**3.019.518.496,00**							**79.996.655.769,00**	
	3	**URUSAN PEMERINTAHAN PILIHAN**							**52.416.679.645,00**	**54.015.620.844,00**	**55.436.198.141,00**	**3.019.518.496,00**							**79.996.655.769,00**	
	3.27	**URUSAN PEMERINTAHAN BIDANG PERTANIAN**							**52.416.679.645,00**	**54.015.620.844,00**	**55.436.198.141,00**	**3.019.518.496,00**							**79.996.655.769,00**	
1.	**3.27.01**	**PROGRAM PENUNJANG URUSAN PEMERINTAHAN DAERAH KABUPATEN/KOTA**	**Indeks Kepatuhan dan Kinerja Intern (IKKI)**				**76 Indeks**	**83 Indeks**	**38.628.405.074,00**	**38.553.743.273,00**	**38.930.268.452,00**	**12.352.910.255,00**							**50.981.315.329,00**	

NO	KODE	URUSAN / BIDANG URUSAN / PROGRAM / KEGIATAN / SUB KEGIATAN	INDIKATOR PROGRAM / KEGIATAN / SUB KEGIATAN	TARGET AKHIR PERIODE RENSTRA OPD	REALISASI CAPAIAN RENJA OPD TAHUN 2023	PRAKIRAAN CAPAIAN TARGET RENJA OPD TAHUN 2024	CAPAIAN KINERJA DAN KERANGKA PENDANAAN										KELOMPOK SASARAN	PRAKIRAAN MAJU RENCANA TAHUN 2026		PERANGKAT DAERAH PENANGGUNG JAWAB
							TARGET 2025		PAGU INDIKATIF (Rp)			Bertambah/Berkurang (10-12)	LOKASI	SUMBER DANA	PRIORITAS			TARGET	PAGU INDIKATIF (Rp)	
							SEBELUM	SESUDAH	RKPD 2025	APBD 2025	RKPD PERUBAHAN 2025				NASIONAL	DAERAH				
1	2	3	4	5	6	7	8	9	10	11	12	13	14	15	16	17	18	19	20	21
	3.27.01.2.01	Perencanaan, Penganggaran, dan Evaluasi Kinerja Perangkat Daerah	*Persentase dokumen perencanaan, anggaran dan evaluasi Perangkat Daerah sesuai ketentuan* *Persentase dokumen SPIP sesuai ketentuan*				100 %	100 %	100.002.603,00	100.002.603,00	81.763.782,00	-18.238.821,00			Memantapkan sistem pertahanan keamanan negara dan mendorong kemandirian bangsa melalui swasembada pangan, energi, air, ekonomi kreatif, ekonomi hijau, dan ekonomi biru	1. Meningkatkan Ekonomi Inklusif berbasis Perikanan, Pertanian dan Pariwisata 1. Meningkatkan Ekonomi Inklusif berbasis Perikanan, Pertanian dan Pariwisata	SKPD		420.950.000,00	DINAS PERTANIAN
	3.27.01.2.01.0001	Penyusunan Dokumen Perencanaan Perangkat Daerah																		
			Jumlah Dokumen Perencanaan Perangkat Daerah				3 Dokumen	3 Dokumen	10.641.603,00	10.641.603,00	10.641.603,00	0,00	Kab. Banjar, Semua Kecamatan, Semua Kel/Desa	DANA ALOKASI UMUM (DAU)	Memantapkan sistem pertahanan keamanan negara dan mendorong kemandirian bangsa melalui swasembada pangan, energi, air, ekonomi kreatif, ekonomi hijau, dan ekonomi biru	1. Meningkatkan Ekonomi Inklusif berbasis Perikanan, Pertanian dan Pariwisata 1. Meningkatkan Ekonomi Inklusif berbasis Perikanan, Pertanian dan Pariwisata			125.450.000,00	DINAS PERTANIAN
	3.27.01.2.01.0002	Koordinasi dan Penyusunan Dokumen RKA-SKPD																		
			Jumlah Dokumen RKA-SKPD dan Laporan Hasil Koordinasi Penyusunan Dokumen RKA-SKPD				1 Dokumen	1 Dokumen	4.000.000,00	4.000.000,00	4.000.000,00	0,00	Kab. Banjar, Semua Kecamatan, Semua Kel/Desa	DANA ALOKASI UMUM (DAU)	Memantapkan sistem pertahanan keamanan negara dan mendorong kemandirian bangsa melalui swasembada pangan, energi, air, ekonomi kreatif, ekonomi hijau, dan ekonomi biru	1. Meningkatkan Ekonomi Inklusif berbasis Perikanan, Pertanian dan Pariwisata 1. Meningkatkan Ekonomi Inklusif berbasis Perikanan, Pertanian dan Pariwisata			20.000.000,00	DINAS PERTANIAN
	3.27.01.2.01.0003	Koordinasi dan Penyusunan Dokumen Perubahan RKA-SKPD																		
			Jumlah Dokumen Perubahan RKA-SKPD dan Laporan Hasil Koordinasi Penyusunan Dokumen Perubahan RKA-SKPD				1 Dokumen	1 Dokumen	4.000.000,00	4.000.000,00	4.000.000,00	0,00	Kab. Banjar, Semua Kecamatan, Semua Kel/Desa	DANA ALOKASI UMUM (DAU)	Memantapkan sistem pertahanan keamanan negara dan mendorong kemandirian bangsa melalui swasembada pangan, energi, air, ekonomi kreatif, ekonomi hijau, dan ekonomi biru	1. Meningkatkan Ekonomi Inklusif berbasis Perikanan, Pertanian dan Pariwisata 1. Meningkatkan Ekonomi Inklusif berbasis Perikanan, Pertanian dan Pariwisata			20.000.000,00	DINAS PERTANIAN
	3.27.01.2.01.0004	Koordinasi dan Penyusunan DPA-SKPD																		
			Jumlah Dokumen DPA-SKPD dan Laporan Hasil Koordinasi Penyusunan Dokumen DPA-SKPD				1 Dokumen	1 Dokumen	5.000.000,00	5.000.000,00	5.000.000,00	0,00	Kab. Banjar, Semua Kecamatan, Semua Kel/Desa	DANA ALOKASI UMUM (DAU)	Memantapkan sistem pertahanan keamanan negara dan mendorong kemandirian bangsa melalui swasembada pangan, energi, air, ekonomi kreatif, ekonomi hijau, dan ekonomi biru	1. Meningkatkan Ekonomi Inklusif berbasis Perikanan, Pertanian dan Pariwisata 1. Meningkatkan Ekonomi Inklusif berbasis Perikanan, Pertanian dan Pariwisata			20.000.000,00	DINAS PERTANIAN
	3.27.01.2.01.0005	Koordinasi dan Penyusunan Perubahan DPA- SKPD																		
			Jumlah Dokumen Perubahan DPA-SKPD dan Laporan Hasil Koordinasi Penyusunan Dokumen Perubahan DPA-SKPD				1 Dokumen	1 Dokumen	5.000.000,00	5.000.000,00	5.000.000,00	0,00	Kab. Banjar, Semua Kecamatan, Semua Kel/Desa	DANA ALOKASI UMUM (DAU)	Memantapkan sistem pertahanan keamanan negara dan mendorong kemandirian bangsa melalui swasembada pangan, energi, air, ekonomi kreatif, ekonomi hijau, dan ekonomi biru	1. Meningkatkan Ekonomi Inklusif berbasis Perikanan, Pertanian dan Pariwisata 1. Meningkatkan Ekonomi Inklusif berbasis Perikanan, Pertanian dan Pariwisata			20.000.000,00	DINAS PERTANIAN
	3.27.01.2.01.0006	Koordinasi dan Penyusunan Laporan Capaian Kinerja dan Ikhtisar Realisasi Kinerja SKPD																		
			Jumlah Laporan Capaian Kinerja dan Ikhtisar Realisasi Kinerja SKPD dan Laporan Hasil Koordinasi Penyusunan Laporan Capaian Kinerja dan Ikhtisar Realisasi Kinerja SKPD				3 Laporan	3 Laporan	16.465.000,00	16.465.000,00	15.874.879,00	-590.121,00	Kab. Banjar, Semua Kecamatan, Semua Kel/Desa	DANA ALOKASI UMUM (DAU)	Memantapkan sistem pertahanan keamanan negara dan mendorong kemandirian bangsa melalui swasembada pangan, energi, air, ekonomi kreatif, ekonomi hijau, dan ekonomi biru	1. Meningkatkan Ekonomi Inklusif berbasis Perikanan, Pertanian dan Pariwisata 1. Meningkatkan Ekonomi Inklusif berbasis Perikanan, Pertanian dan Pariwisata			114.500.000,00	DINAS PERTANIAN
	3.27.01.2.01.0007	Evaluasi Kinerja Perangkat Daerah																		
			Jumlah Laporan Evaluasi Kinerja Perangkat Daerah				19 Laporan	19 Laporan	13.582.000,00	13.582.000,00	14.722.000,00	1.140.000,00	Kab. Banjar, Semua Kecamatan, Semua Kel/Desa	DANA ALOKASI UMUM (DAU)	Memantapkan sistem pertahanan keamanan negara dan mendorong kemandirian bangsa melalui swasembada pangan, energi, air, ekonomi kreatif, ekonomi hijau, dan ekonomi biru	1. Meningkatkan Ekonomi Inklusif berbasis Perikanan, Pertanian dan Pariwisata 1. Meningkatkan Ekonomi Inklusif berbasis Perikanan, Pertanian dan Pariwisata			35.000.000,00	DINAS PERTANIAN
	3.27.01.2.01.0008	Penyelenggaraan Walidata Pendukung Statistik Sektoral Daerah																		
			Jumlah Dokumen Hasil Penyelenggaraan Walidata Pendukung Statistik Sektoral Daerah				1 Dokumen	1 Dokumen	8.424.000,00	8.424.000,00	4.899.300,00	-3.524.700,00	Kab. Banjar, Semua Kecamatan, Semua Kel/Desa	DANA ALOKASI UMUM (DAU)	Memantapkan sistem pertahanan keamanan negara dan mendorong kemandirian bangsa melalui swasembada pangan, energi, air, ekonomi kreatif, ekonomi hijau, dan ekonomi biru	1. Meningkatkan Ekonomi Inklusif berbasis Perikanan, Pertanian dan Pariwisata 1. Meningkatkan Ekonomi Inklusif berbasis Perikanan, Pertanian dan Pariwisata			15.000.000,00	DINAS PERTANIAN
	3.27.01.2.01.0009	Pelaksanaan Pengumpulan Data Statistik Sektoral Daerah																		
			Jumlah Data Statistik Sektoral Daerah yang Telah Dikumpulkan dan Diperiksa Lingkup Perangkat Daerah				1 Data	0 Data	8.424.000,00	8.424.000,00	0,00	-8.424.000,00	Kab. Banjar, Semua Kecamatan, Semua Kel/Desa	DANA ALOKASI UMUM (DAU)	Memantapkan sistem pertahanan keamanan negara dan mendorong kemandirian bangsa melalui swasembada pangan, energi, air, ekonomi kreatif, ekonomi hijau, dan ekonomi biru	1. Meningkatkan Ekonomi Inklusif berbasis Perikanan, Pertanian dan Pariwisata 1. Meningkatkan Ekonomi Inklusif berbasis Perikanan, Pertanian dan Pariwisata			15.000.000,00	DINAS PERTANIAN
	3.27.01.2.01.0010	Pelaksanaan Forum Perangkat Daerah Berdasarkan Bidang Urusan yang Diampu dalam Rangka Penyusunan Dokumen Perencanaan Perangkat Daerah																		

NO	KODE	URUSAN / BIDANG URUSAN / PROGRAM / KEGIATAN / SUB KEGIATAN	INDIKATOR PROGRAM / KEGIATAN / SUB KEGIATAN	TARGET AKHIR PERIODE RENSTRA OPD	REALISASI CAPAIAN RENJA OPD TAHUN 2023	PRAKIRAAN CAPAIAN TARGET RENJA OPD TAHUN 2024	CAPAIAN KINERJA DAN KERANGKA PENDANAAN										KELOMPOK SASARAN	PRAKIRAAN MAJU RENCANA TAHUN 2026		PERANGKAT DAERAH PENANGGUNG JAWAB
							TARGET 2025		PAGU INDIKATIF (Rp)			Bertambah/Berkurang (10-12)	LOKASI	SUMBER DANA	PRIORITAS			TARGET	PAGU INDIKATIF (Rp)	
							SEBELUM	SESUDAH	RKPD 2025	APBD 2025	RKPD PERUBAHAN 2025				NASIONAL	DAERAH				
1	2	3	4	5	6	7	8	9	10	11	12	13	14	15	16	17	18	19	20	21
			Jumlah Berita Acara Hasil Forum Perangkat Daerah Berdasarkan Bidang Urusan yang Diampu dalam Rangka Penyusunan Dokumen Perencanaan Perangkat Daerah				20 Berita Acara	20 Berita Acara	7.366.000,00	7.366.000,00	7.366.000,00	0,00	Kab. Banjar, Semua Kecamatan, Semua Kel/Desa	DANA ALOKASI UMUM (DAU)	Memantapkan sistem pertahanan keamanan negara dan mendorong kemandirian bangsa melalui swasembada pangan, energi, air, ekonomi kreatif, ekonomi hijau, dan ekonomi biru	1. Meningkatkan Ekonomi Inklusif berbasis Perikanan, Pertanian dan Pariwisata 1. Meningkatkan Ekonomi Inklusif berbasis Perikanan, Pertanian dan Pariwisata			10.000.000,00	DINAS PERTANIAN
	3.27.01.2.01.0011	Penyusunan Dokumen Perencanaan Urusan Selain Renstra PD dan Renja PD																		
			Jumlah Dokumen Perencanaan Urusan Selain Renstra PD dan Renja PD yang disusun				6 Dokumen	6 Dokumen	10.260.000,00	10.260.000,00	10.260.000,00	0,00	Kab. Banjar, Semua Kecamatan, Semua Kel/Desa	DANA ALOKASI UMUM (DAU)	Memantapkan sistem pertahanan keamanan negara dan mendorong kemandirian bangsa melalui swasembada pangan, energi, air, ekonomi kreatif, ekonomi hijau, dan ekonomi biru	1. Meningkatkan Ekonomi Inklusif berbasis Perikanan, Pertanian dan Pariwisata 1. Meningkatkan Ekonomi Inklusif berbasis Perikanan, Pertanian dan Pariwisata			18.000.000,00	DINAS PERTANIAN
	3.27.01.2.01.0013	Sinkronisasi dan Harmonisasi Pusat dan Daerah dalam Rangka Mendukung Target Pembangunan Nasional melalui Koordinasi Teknis Pembangunan																		
			Jumlah Berita Acara Hasil Sinkronisasi dan Harmonisasi Pusat dan Daerah dalam Rangka Mendukung Target Pembangunan Nasional melalui Koordinasi Teknis Pembangunan				1 Berita Acara	0 Berita Acara	6.840.000,00	6.840.000,00	0,00	-6.840.000,00	Kab. Banjar, Semua Kecamatan, Semua Kel/Desa	DANA ALOKASI UMUM (DAU)	Memantapkan sistem pertahanan keamanan negara dan mendorong kemandirian bangsa melalui swasembada pangan, energi, air, ekonomi kreatif, ekonomi hijau, dan ekonomi biru	1. Meningkatkan Ekonomi Inklusif berbasis Perikanan, Pertanian dan Pariwisata 1. Meningkatkan Ekonomi Inklusif berbasis Perikanan, Pertanian dan Pariwisata			8.000.000,00	DINAS PERTANIAN
	3.27.01.2.02	Administrasi Keuangan Perangkat Daerah	*Persentase laporan keuangan sesuai ketentuan*				100 %	100 %	30.978.749.801,00	30.973.088.000,00	31.397.492.500,00	418.742.699,00			Memantapkan sistem pertahanan keamanan negara dan mendorong kemandirian bangsa melalui swasembada pangan, energi, air, ekonomi kreatif, ekonomi hijau, dan ekonomi biru	1. Meningkatkan Ekonomi Inklusif berbasis Perikanan, Pertanian dan Pariwisata 1. Meningkatkan Ekonomi Inklusif berbasis Perikanan, Pertanian dan Pariwisata	ASN, SKPD		40.232.690.329,00	DINAS PERTANIAN
	3.27.01.2.02.0001	Penyediaan Gaji dan Tunjangan ASN																		
			Jumlah Orang yang Menerima Gaji dan Tunjangan ASN				3598 Orang /bulan	3598 Orang /bulan	30.745.390.801,00	30.744.700.000,00	30.938.800.000,00	193.409.199,00	Kab. Banjar, Semua Kecamatan, Semua Kel/Desa	PENDAPATAN ASLI DAERAH (PAD) DANA ALOKASI UMUM (DAU)	Memantapkan sistem pertahanan keamanan negara dan mendorong kemandirian bangsa melalui swasembada pangan, energi, air, ekonomi kreatif, ekonomi hijau, dan ekonomi biru	1. Meningkatkan Ekonomi Inklusif berbasis Perikanan, Pertanian dan Pariwisata 1. Meningkatkan Ekonomi Inklusif berbasis Perikanan, Pertanian dan Pariwisata			39.944.640.329,00	DINAS PERTANIAN
	3.27.01.2.02.0003	Pelaksanaan Penatausahaan dan Pengujian/Verifikasi Keuangan SKPD																		
			Jumlah Dokumen Penatausahaan dan Pengujian/Verifikasi Keuangan SKPD				1 Dokumen	1 Dokumen	215.359.000,00	210.388.000,00	440.692.500,00	225.333.500,00	Kab. Banjar, Semua Kecamatan, Semua Kel/Desa	DANA ALOKASI UMUM (DAU)	Memantapkan sistem pertahanan keamanan negara dan mendorong kemandirian bangsa melalui swasembada pangan, energi, air, ekonomi kreatif, ekonomi hijau, dan ekonomi biru	1. Meningkatkan Ekonomi Inklusif berbasis Perikanan, Pertanian dan Pariwisata 1. Meningkatkan Ekonomi Inklusif berbasis Perikanan, Pertanian dan Pariwisata			215.000.000,00	DINAS PERTANIAN
	3.27.01.2.02.0005	Koordinasi dan Penyusunan Laporan Keuangan Akhir Tahun SKPD																		
			Jumlah Laporan Keuangan Akhir Tahun SKPD dan Laporan Hasil Koordinasi Penyusunan Laporan Keuangan Akhir Tahun SKPD				1 Laporan	1 Laporan	10.000.000,00	10.000.000,00	10.000.000,00	0,00	Kab. Banjar, Semua Kecamatan, Semua Kel/Desa	DANA ALOKASI UMUM (DAU)	Memantapkan sistem pertahanan keamanan negara dan mendorong kemandirian bangsa melalui swasembada pangan, energi, air, ekonomi kreatif, ekonomi hijau, dan ekonomi biru	1. Meningkatkan Ekonomi Inklusif berbasis Perikanan, Pertanian dan Pariwisata 1. Meningkatkan Ekonomi Inklusif berbasis Perikanan, Pertanian dan Pariwisata			40.000.000,00	DINAS PERTANIAN
	3.27.01.2.02.0007	Koordinasi dan Penyusunan Laporan Keuangan Bulanan/ Triwulanan/ Semesteran SKPD																		
			Jumlah Laporan Keuangan Bulanan/ Triwulanan/ Semesteran SKPD dan Laporan Koordinasi Penyusunan Laporan Keuangan Bulanan/Triwulanan/Semesteran SKPD				18 Laporan	18 Laporan	8.000.000,00	8.000.000,00	8.000.000,00	0,00	Kab. Banjar, Semua Kecamatan, Semua Kel/Desa	DANA ALOKASI UMUM (DAU)	Memantapkan sistem pertahanan keamanan negara dan mendorong kemandirian bangsa melalui swasembada pangan, energi, air, ekonomi kreatif, ekonomi hijau, dan ekonomi biru	1. Meningkatkan Ekonomi Inklusif berbasis Perikanan, Pertanian dan Pariwisata 1. Meningkatkan Ekonomi Inklusif berbasis Perikanan, Pertanian dan Pariwisata			33.050.000,00	DINAS PERTANIAN
	3.27.01.2.03	Administrasi Barang Milik Daerah pada Perangkat Daerah	*Persentase laporan pengelolaan dan pengamatan aset sesuai ketentuan*				100 %	100 %	8.000.000,00	8.000.000,00	8.000.000,00	0,00			Memantapkan sistem pertahanan keamanan negara dan mendorong kemandirian bangsa melalui swasembada pangan, energi, air, ekonomi kreatif, ekonomi hijau, dan ekonomi biru	1. Meningkatkan Ekonomi Inklusif berbasis Perikanan, Pertanian dan Pariwisata 1. Meningkatkan Ekonomi Inklusif berbasis Perikanan, Pertanian dan Pariwisata	SKPD		39.675.000,00	DINAS PERTANIAN
	3.27.01.2.03.0005	Rekonsiliasi dan Penyusunan Laporan Barang Milik Daerah pada SKPD																		
			Jumlah Laporan Rekonsiliasi dan Penyusunan Laporan Barang Milik Daerah pada SKPD				4 Laporan	4 Laporan	8.000.000,00	8.000.000,00	8.000.000,00	0,00	Kab. Banjar, Semua Kecamatan, Semua Kel/Desa	DANA ALOKASI UMUM (DAU)	Memantapkan sistem pertahanan keamanan negara dan mendorong kemandirian bangsa melalui swasembada pangan, energi, air, ekonomi kreatif, ekonomi hijau, dan ekonomi biru	1. Meningkatkan Ekonomi Inklusif berbasis Perikanan, Pertanian dan Pariwisata 1. Meningkatkan Ekonomi Inklusif berbasis Perikanan, Pertanian dan Pariwisata			39.675.000,00	DINAS PERTANIAN
	3.27.01.2.05	Administrasi Kepegawaian Perangkat Daerah	*Persentase administrasi kepegawaian yang berkualitas*				100 %	100 %	100.000.000,00	100.000.000,00	78.000.000,00	-22.000.000,00			Memantapkan sistem pertahanan keamanan negara dan mendorong kemandirian bangsa melalui swasembada pangan, energi, air, ekonomi kreatif, ekonomi hijau, dan ekonomi biru	1. Meningkatkan Ekonomi Inklusif berbasis Perikanan, Pertanian dan Pariwisata 1. Meningkatkan Ekonomi Inklusif berbasis Perikanan, Pertanian dan Pariwisata	SKPD, ASN		151.000.000,00	DINAS PERTANIAN
	3.27.01.2.05.0011	Bimbingan Teknis Implementasi Peraturan Perundang-Undangan																		

NO	KODE	URUSAN / BIDANG URUSAN / PROGRAM / KEGIATAN / SUB KEGIATAN	INDIKATOR PROGRAM / KEGIATAN / SUB KEGIATAN	TARGET AKHIR PERIODE RENSTRA OPD	REALISASI CAPAIAN RENJA OPD TAHUN 2023	PRAKIRAAN CAPAIAN TARGET RENJA OPD TAHUN 2024	CAPAIAN KINERJA DAN KERANGKA PENDANAAN										KELOMPOK SASARAN	PRAKIRAAN MAJU RENCANA TAHUN 2026		PERANGKAT DAERAH PENANGGUNG JAWAB
							TARGET 2025		PAGU INDIKATIF (Rp)			Bertambah/Berkurang (10-12)	LOKASI	SUMBER DANA	PRIORITAS			TARGET	PAGU INDIKATIF (Rp)	
							SEBELUM	SESUDAH	RKPD 2025	APBD 2025	RKPD PERUBAHAN 2025				NASIONAL	DAERAH				
1	2	3	4	5	6	7	8	9	10	11	12	13	14	15	16	17	18	19	20	21
			Jumlah Orang yang Mengikuti Bimbingan Teknis Implementasi Peraturan Perundang-Undangan				10 Orang	10 Orang	100.000.000,00	100.000.000,00	78.000.000,00	-22.000.000,00	Kab. Banjar, Semua Kecamatan, Semua Kel/Desa	DANA ALOKASI UMUM (DAU)	Memantapkan sistem pertahanan keamanan negara dan mendorong kemandirian bangsa melalui swasembada pangan, energi, air, ekonomi kreatif, ekonomi hijau, dan ekonomi biru	1. Meningkatkan Ekonomi Inklusif berbasis Perikanan, Pertanian dan Pariwisata 1. Meningkatkan Ekonomi Inklusif berbasis Perikanan, Pertanian dan Pariwisata			151.000.000,00	DINAS PERTANIAN
	3.27.01.2.06	Administrasi Umum Perangkat Daerah	*Persentase administrasi umum yang berkualitas*				100 %	100 %	1.750.528.400,00	1.477.528.400,00	1.073.487.900,00	-677.040.500,00			-	1. Meningkatkan Ekonomi Inklusif berbasis Perikanan, Pertanian dan Pariwisata 1. Meningkatkan Ekonomi Inklusif berbasis Perikanan, Pertanian dan Pariwisata	SKPD		1.802.550.000,00	DINAS PERTANIAN
	3.27.01.2.06.0001	Penyediaan Komponen Instalasi Listrik/Penerangan Bangunan Kantor																		
			Jumlah Paket Komponen Instalasi Listrik/Penerangan Bangunan Kantor yang Disediakan				1 Paket	1 Paket	33.000.000,00	33.000.000,00	33.000.000,00	0,00	Kab. Banjar, Semua Kecamatan, Semua Kel/Desa	DANA ALOKASI UMUM (DAU)	-	1. Meningkatkan Ekonomi Inklusif berbasis Perikanan, Pertanian dan Pariwisata 1. Meningkatkan Ekonomi Inklusif berbasis Perikanan, Pertanian dan Pariwisata			76.000.000,00	DINAS PERTANIAN
	3.27.01.2.06.0002	Penyediaan Peralatan dan Perlengkapan Kantor																		
			Jumlah Paket Peralatan dan Perlengkapan Kantor yang Disediakan				10 Paket	10 Paket	210.092.900,00	210.092.900,00	209.192.500,00	-900.400,00	Kab. Banjar, Semua Kecamatan, Semua Kel/Desa	DANA ALOKASI UMUM (DAU)	-	1. Meningkatkan Ekonomi Inklusif berbasis Perikanan, Pertanian dan Pariwisata 1. Meningkatkan Ekonomi Inklusif berbasis Perikanan, Pertanian dan Pariwisata			190.000.000,00	DINAS PERTANIAN
	3.27.01.2.06.0004	Penyediaan Bahan Logistik Kantor																		
			Jumlah Paket Bahan Logistik Kantor yang Disediakan				3 Paket	3 Paket	118.798.000,00	118.798.000,00	118.798.000,00	0,00	Kab. Banjar, Semua Kecamatan, Semua Kel/Desa	DANA ALOKASI UMUM (DAU)	-	1. Meningkatkan Ekonomi Inklusif berbasis Perikanan, Pertanian dan Pariwisata 1. Meningkatkan Ekonomi Inklusif berbasis Perikanan, Pertanian dan Pariwisata			138.000.000,00	DINAS PERTANIAN
	3.27.01.2.06.0005	Penyediaan Barang Cetakan dan Penggandaan																		
			Jumlah Paket Barang Cetakan dan Penggandaan yang Disediakan				2 Paket	2 Paket	20.637.500,00	20.637.500,00	14.997.400,00	-5.640.100,00	Kab. Banjar, Semua Kecamatan, Semua Kel/Desa	DANA ALOKASI UMUM (DAU)	-	1. Meningkatkan Ekonomi Inklusif berbasis Perikanan, Pertanian dan Pariwisata 1. Meningkatkan Ekonomi Inklusif berbasis Perikanan, Pertanian dan Pariwisata			30.550.000,00	DINAS PERTANIAN
	3.27.01.2.06.0009	Penyelenggaraan Rapat Koordinasi dan Konsultasi SKPD																		
			Jumlah Laporan Penyelenggaraan Rapat Koordinasi dan Konsultasi SKPD				1 Laporan	1 Laporan	1.368.000.000,00	1.095.000.000,00	697.500.000,00	-670.500.000,00	Kab. Banjar, Semua Kecamatan, Semua Kel/Desa	DANA ALOKASI UMUM (DAU)	-	1. Meningkatkan Ekonomi Inklusif berbasis Perikanan, Pertanian dan Pariwisata 1. Meningkatkan Ekonomi Inklusif berbasis Perikanan, Pertanian dan Pariwisata			1.368.000.000,00	DINAS PERTANIAN
	3.27.01.2.07	Pengadaan Barang Milik Daerah Penunjang Urusan Pemerintah Daerah	*Persentase laporan pengadaan Barang Milik Daerah*				100 %	100 %	1.120.219.870,00	1.120.219.870,00	725.421.000,00	-394.798.870,00			Memantapkan sistem pertahanan keamanan negara dan mendorong kemandirian bangsa melalui swasembada pangan, energi, air, ekonomi kreatif, ekonomi hijau, dan ekonomi biru	1. Meningkatkan Ekonomi Inklusif berbasis Perikanan, Pertanian dan Pariwisata 1. Meningkatkan Ekonomi Inklusif berbasis Perikanan, Pertanian dan Pariwisata	SKPD		2.930.000.000,00	DINAS PERTANIAN
	3.27.01.2.07.0002	Pengadaan Kendaraan Dinas Operasional atau Lapangan																		
			Jumlah Unit Kendaraan Dinas Operasional atau Lapangan yang Disediakan				21 Unit	1 Unit	528.769.870,00	528.769.870,00	492.610.000,00	-36.159.870,00	Kab. Banjar, Semua Kecamatan, Semua Kel/Desa	DANA ALOKASI UMUM (DAU)	Memantapkan sistem pertahanan keamanan negara dan mendorong kemandirian bangsa melalui swasembada pangan, energi, air, ekonomi kreatif, ekonomi hijau, dan ekonomi biru	1. Meningkatkan Ekonomi Inklusif berbasis Perikanan, Pertanian dan Pariwisata 1. Meningkatkan Ekonomi Inklusif berbasis Perikanan, Pertanian dan Pariwisata			1.550.000.000,00	DINAS PERTANIAN
	3.27.01.2.07.0005	Pengadaan Mebel																		
			Jumlah Paket Mebel yang Disediakan				22 Unit	22 Unit	160.835.000,00	160.835.000,00	160.835.000,00	0,00	Kab. Banjar, Semua Kecamatan, Semua Kel/Desa	DANA ALOKASI UMUM (DAU)	Memantapkan sistem pertahanan keamanan negara dan mendorong kemandirian bangsa melalui swasembada pangan, energi, air, ekonomi kreatif, ekonomi hijau, dan ekonomi biru	1. Meningkatkan Ekonomi Inklusif berbasis Perikanan, Pertanian dan Pariwisata 1. Meningkatkan Ekonomi Inklusif berbasis Perikanan, Pertanian dan Pariwisata			220.000.000,00	DINAS PERTANIAN
	3.27.01.2.07.0006	Pengadaan Peralatan dan Mesin Lainnya																		
			Jumlah Unit Peralatan dan Mesin Lainnya yang Disediakan				18 Unit	18 Unit	71.976.000,00	71.976.000,00	71.976.000,00	0,00	Kab. Banjar, Semua Kecamatan, Semua Kel/Desa	DANA ALOKASI UMUM (DAU)	Memantapkan sistem pertahanan keamanan negara dan mendorong kemandirian bangsa melalui swasembada pangan, energi, air, ekonomi kreatif, ekonomi hijau, dan ekonomi biru	1. Meningkatkan Ekonomi Inklusif berbasis Perikanan, Pertanian dan Pariwisata 1. Meningkatkan Ekonomi Inklusif berbasis Perikanan, Pertanian dan Pariwisata			190.000.000,00	DINAS PERTANIAN

NO	KODE	URUSAN / BIDANG URUSAN / PROGRAM / KEGIATAN / SUB KEGIATAN	INDIKATOR PROGRAM / KEGIATAN / SUB KEGIATAN	TARGET AKHIR PERIODE RENSTRA OPD	REALISASI CAPAIAN RENJA OPD TAHUN 2023	PRAKIRAAN CAPAIAN TARGET RENJA OPD TAHUN 2024	CAPAIAN KINERJA DAN KERANGKA PENDANAAN										KELOMPOK SASARAN	PRAKIRAAN MAJU RENCANA TAHUN 2026		PERANGKAT DAERAH PENANGGUNG JAWAB
							TARGET 2025		PAGU INDIKATIF (Rp)			Bertambah/Berkurang (10-12)	LOKASI	SUMBER DANA	PRIORITAS			TARGET	PAGU INDIKATIF (Rp)	
							SEBELUM	SESUDAH	RKPD 2025	APBD 2025	RKPD PERUBAHAN 2025				NASIONAL	DAERAH				
1	2	3	4	5	6	7	8	9	10	11	12	13	14	15	16	17	18	19	20	21
	3.27.01.2.07.0009	Pengadaan Gedung Kantor atau Bangunan Lainnya																		
			Jumlah Unit Gedung Kantor atau Bangunan Lainnya yang Disediakan				1 Unit	1 Unit	358.639.000,00	358.639.000,00	0,00	-358.639.000,00	Kab. Banjar, Semua Kecamatan, Semua Kel/Desa	DANA ALOKASI UMUM (DAU)	Memantapkan sistem pertahanan keamanan negara dan mendorong kemandirian bangsa melalui swasembada pangan, energi, air, ekonomi kreatif, ekonomi hijau, dan ekonomi biru	1. Meningkatkan Ekonomi Inklusif berbasis Perikanan, Pertanian dan Pariwisata 1. Meningkatkan Ekonomi Inklusif berbasis Perikanan, Pertanian dan Pariwisata			970.000.000,00	DINAS PERTANIAN
	3.27.01.2.08	Penyediaan Jasa Penunjang Urusan Pemerintahan Daerah	*Persentase jasa penunjang pelaksanaan umum yang berkualitas*				100 %	100 %	3.471.880.000,00	3.675.880.000,00	3.125.700.000,00	-346.180.000,00			Memantapkan sistem pertahanan keamanan negara dan mendorong kemandirian bangsa melalui swasembada pangan, energi, air, ekonomi kreatif, ekonomi hijau, dan ekonomi biru	1. Meningkatkan Ekonomi Inklusif berbasis Perikanan, Pertanian dan Pariwisata 1. Meningkatkan Ekonomi Inklusif berbasis Perikanan, Pertanian dan Pariwisata	SKPD, PTT		4.044.450.000,00	DINAS PERTANIAN
	3.27.01.2.08.0002	Penyediaan Jasa Komunikasi, Sumber Daya Air dan Listrik																		
			Jumlah Laporan Penyediaan Jasa Komunikasi, Sumber Daya Air dan Listrik yang Disediakan				12 Laporan	12 Laporan	456.200.000,00	456.200.000,00	456.200.000,00	0,00	Kab. Banjar, Semua Kecamatan, Semua Kel/Desa	DANA ALOKASI UMUM (DAU)	Memantapkan sistem pertahanan keamanan negara dan mendorong kemandirian bangsa melalui swasembada pangan, energi, air, ekonomi kreatif, ekonomi hijau, dan ekonomi biru	1. Meningkatkan Ekonomi Inklusif berbasis Perikanan, Pertanian dan Pariwisata 1. Meningkatkan Ekonomi Inklusif berbasis Perikanan, Pertanian dan Pariwisata			500.000.000,00	DINAS PERTANIAN
	3.27.01.2.08.0004	Penyediaan Jasa Pelayanan Umum Kantor																		
			Jumlah Laporan Penyediaan Jasa Pelayanan Umum Kantor yang Disediakan				13 Laporan	13 Laporan	3.015.680.000,00	3.219.680.000,00	2.669.500.000,00	-346.180.000,00	Kab. Banjar, Semua Kecamatan, Semua Kel/Desa	DANA ALOKASI UMUM (DAU)	Memantapkan sistem pertahanan keamanan negara dan mendorong kemandirian bangsa melalui swasembada pangan, energi, air, ekonomi kreatif, ekonomi hijau, dan ekonomi biru	1. Meningkatkan Ekonomi Inklusif berbasis Perikanan, Pertanian dan Pariwisata 1. Meningkatkan Ekonomi Inklusif berbasis Perikanan, Pertanian dan Pariwisata			3.544.450.000,00	DINAS PERTANIAN
	3.27.01.2.09	Pemeliharaan Barang Milik Daerah Penunjang Urusan Pemerintahan Daerah	*Persentase sarana dan prasarana yang dipelihara sesuai kebutuhan*				100 %	100 %	1.099.024.400,00	1.099.024.400,00	2.440.403.270,00	1.341.378.870,00			Memantapkan sistem pertahanan keamanan negara dan mendorong kemandirian bangsa melalui swasembada pangan, energi, air, ekonomi kreatif, ekonomi hijau, dan ekonomi biru	1. Meningkatkan Ekonomi Inklusif berbasis Perikanan, Pertanian dan Pariwisata 1. Meningkatkan Ekonomi Inklusif berbasis Perikanan, Pertanian dan Pariwisata	SKPD		1.360.000.000,00	DINAS PERTANIAN
	3.27.01.2.09.0002	Penyediaan Jasa Pemeliharaan, Biaya Pemeliharaan, Pajak dan Perizinan Kendaraan Dinas Operasional atau Lapangan																		
			Jumlah Kendaraan Dinas Operasional atau Lapangan yang Dipelihara dan dibayarkan Pajak dan Perizinannya				19 Unit	19 Unit	685.500.000,00	685.500.000,00	685.500.000,00	0,00	Kab. Banjar, Semua Kecamatan, Semua Kel/Desa	DANA ALOKASI UMUM (DAU)	Memantapkan sistem pertahanan keamanan negara dan mendorong kemandirian bangsa melalui swasembada pangan, energi, air, ekonomi kreatif, ekonomi hijau, dan ekonomi biru	1. Meningkatkan Ekonomi Inklusif berbasis Perikanan, Pertanian dan Pariwisata 1. Meningkatkan Ekonomi Inklusif berbasis Perikanan, Pertanian dan Pariwisata			700.000.000,00	DINAS PERTANIAN
	3.27.01.2.09.0006	Pemeliharaan Peralatan dan Mesin Lainnya																		
			Jumlah Peralatan dan Mesin Lainnya yang Dipelihara				40 Unit	40 Unit	150.000.000,00	150.000.000,00	150.000.000,00	0,00	Kab. Banjar, Semua Kecamatan, Semua Kel/Desa	DANA ALOKASI UMUM (DAU)	Memantapkan sistem pertahanan keamanan negara dan mendorong kemandirian bangsa melalui swasembada pangan, energi, air, ekonomi kreatif, ekonomi hijau, dan ekonomi biru	1. Meningkatkan Ekonomi Inklusif berbasis Perikanan, Pertanian dan Pariwisata 1. Meningkatkan Ekonomi Inklusif berbasis Perikanan, Pertanian dan Pariwisata			200.000.000,00	DINAS PERTANIAN
	3.27.01.2.09.0009	Pemeliharaan/Rehabilitasi Gedung Kantor dan Bangunan Lainnya																		
			Jumlah Gedung Kantor dan Bangunan Lainnya yang Dipelihara/Direhabilitasi				6 Unit	6 Unit	263.524.400,00	263.524.400,00	1.604.903.270,00	1.341.378.870,00	Kab. Banjar, Semua Kecamatan, Semua Kel/Desa	DANA ALOKASI UMUM (DAU)	Memantapkan sistem pertahanan keamanan negara dan mendorong kemandirian bangsa melalui swasembada pangan, energi, air, ekonomi kreatif, ekonomi hijau, dan ekonomi biru	1. Meningkatkan Ekonomi Inklusif berbasis Perikanan, Pertanian dan Pariwisata 1. Meningkatkan Ekonomi Inklusif berbasis Perikanan, Pertanian dan Pariwisata			460.000.000,00	DINAS PERTANIAN
2.	**3.27.02**	**PROGRAM PENYEDIAAN DAN PENGEMBANGAN SARANA PERTANIAN**	**Persentase luas lahan pertanian yang didukung sarana pertanian yang berkualitas Persentase pertumbuhan produktivitas tanaman perkebunan unggulan Jumlah produk hasil pertanian pasca panen yang berkualitas (sertifikasi, pengemasan, dll) Persentase kelompok tani yang memanfaatkan sarana produksi pertanian sesuai standar**				**0.11 1.80 4.00 % % %**	**0 000 3 4 % % Komoditas %**	**1.980.226.900,00**	**3.509.226.900,00**	**2.381.432.500,00**	**1.389.773.100,00**							**3.370.000.000,00**	
	3.27.02.2.01	Pengawasan Penggunaan Sarana Pertanian	*Persentase kelompok tani yang tersalurkan sarana perkebunan tepat sasaran Persentase kelompok tani yang tersalurkan sarana tanaman pangan dan hortikultura tepat sasaran Persentase ketersediaan sarana produksi perkebunan sesuai standar Persentase ketersediaan sarana produksi tanaman pangan dan hortikultura sesuai standar*				100 %	100 % 4 %	1.433.599.900,00	2.987.599.900,00	1.951.289.000,00	517.689.100,00			Memantapkan sistem pertahanan keamanan negara dan mendorong kemandirian bangsa melalui swasembada pangan, energi, air, ekonomi kreatif, ekonomi hijau, dan ekonomi biru	1. Meningkatkan Ekonomi Inklusif berbasis Perikanan, Pertanian dan Pariwisata 1. Meningkatkan Ekonomi Inklusif berbasis Perikanan, Pertanian dan Pariwisata	Kelompok Tani		2.325.000.000,00	DINAS PERTANIAN
	3.27.02.2.01.0001	Pengawasan Penggunaan Sarana Pendukung Pertanian Sesuai dengan Komoditas, Teknologi dan Spesifik Lokasi																		

NO	KODE	URUSAN / BIDANG URUSAN / PROGRAM / KEGIATAN / SUB KEGIATAN	INDIKATOR PROGRAM / KEGIATAN / SUB KEGIATAN	TARGET AKHIR PERIODE RENSTRA OPD	REALISASI CAPAIAN RENJA OPD TAHUN 2023	PRAKIRAAN CAPAIAN TARGET RENJA OPD TAHUN 2024	CAPAIAN KINERJA DAN KERANGKA PENDANAAN										KELOMPOK SASARAN	PRAKIRAAN MAJU RENCANA TAHUN 2026		PERANGKAT DAERAH PENANGGUNG JAWAB
							TARGET 2025		PAGU INDIKATIF (Rp)			Bertambah/Berkurang (10-12)	LOKASI	SUMBER DANA	PRIORITAS			TARGET	PAGU INDIKATIF (Rp)	
							SEBELUM	SESUDAH	RKPD 2025	APBD 2025	RKPD PERUBAHAN 2025				NASIONAL	DAERAH				
1	2	3	4	5	6	7	8	9	10	11	12	13	14	15	16	17	18	19	20	21
			Jumlah Pengawasan Penggunaan Sarana Pendukung Pertanian Sesuai dengan Komoditas, Teknologi dan Spesifik Lokasi				3 Laporan	3 Laporan	314.999.900,00	1.899.999.900,00	896.944.000,00	581.944.100,00	Kab. Banjar, Semua Kecamatan, Semua Kel/Desa	DANA ALOKASI UMUM (DAU)	Memantapkan sistem pertahanan keamanan negara dan mendorong kemandirian bangsa melalui swasembada pangan, energi, air, ekonomi kreatif, ekonomi hijau, dan ekonomi biru	1. Meningkatkan Ekonomi Inklusif berbasis Perikanan, Pertanian dan Pariwisata 1. Meningkatkan Ekonomi Inklusif berbasis Perikanan, Pertanian dan Pariwisata			750.000.000,00	DINAS PERTANIAN
	3.27.02.2.01.0002	Pendampingan Penggunaan Sarana Pendukung Pertanian																		
			Jumlah Pendampingan Penggunaan Sarana Pendukung Pertanian				1 Laporan	1 Laporan	398.600.000,00	392.600.000,00	376.880.000,00	-21.720.000,00	Kab. Banjar, Semua Kecamatan, Semua Kel/Desa	DANA ALOKASI UMUM (DAU)	Memantapkan sistem pertahanan keamanan negara dan mendorong kemandirian bangsa melalui swasembada pangan, energi, air, ekonomi kreatif, ekonomi hijau, dan ekonomi biru	1. Meningkatkan Ekonomi Inklusif berbasis Perikanan, Pertanian dan Pariwisata 1. Meningkatkan Ekonomi Inklusif berbasis Perikanan, Pertanian dan Pariwisata			475.000.000,00	DINAS PERTANIAN
	3.27.02.2.01.0003	Perbanyakan Benih Bersertifikat Tanaman Pangan Berbentuk Biji/Benih																		
			Jumlah benih bersertifikat tanaman pangan berbentuk biji/benih yang diperbanyak				1 Ton	1 Ton	100.000.000,00	100.000.000,00	100.000.000,00	0,00	Kab. Banjar, Semua Kecamatan, Semua Kel/Desa	DANA ALOKASI UMUM (DAU)	Memantapkan sistem pertahanan keamanan negara dan mendorong kemandirian bangsa melalui swasembada pangan, energi, air, ekonomi kreatif, ekonomi hijau, dan ekonomi biru	1. Meningkatkan Ekonomi Inklusif berbasis Perikanan, Pertanian dan Pariwisata 1. Meningkatkan Ekonomi Inklusif berbasis Perikanan, Pertanian dan Pariwisata			125.000.000,00	DINAS PERTANIAN
	3.27.02.2.01.0006	Pengawasan Penggunaan Sarana Pascapanen Perkebunan																		
			Jumlah pengawasan penggunaan sarana pascapanen Perkebunan				1 Laporan	1 Laporan	100.000.000,00	90.000.000,00	71.337.500,00	-28.662.500,00	Kab. Banjar, Semua Kecamatan, Semua Kel/Desa	DANA ALOKASI UMUM (DAU)	Memantapkan sistem pertahanan keamanan negara dan mendorong kemandirian bangsa melalui swasembada pangan, energi, air, ekonomi kreatif, ekonomi hijau, dan ekonomi biru	1. Meningkatkan Ekonomi Inklusif berbasis Perikanan, Pertanian dan Pariwisata 1. Meningkatkan Ekonomi Inklusif berbasis Perikanan, Pertanian dan Pariwisata			125.000.000,00	DINAS PERTANIAN
	3.27.02.2.01.0009	Perbanyakan Benih Bersertifikat Hortikultura Berbentuk Batang																		
			Jumlah benih bersertifikat hortikultura Berbentuk Batang yang diperbanyak				4000 Batang	4000 Batang	300.000.000,00	300.000.000,00	324.318.000,00	24.318.000,00	Kab. Banjar, Semua Kecamatan, Semua Kel/Desa	DANA ALOKASI UMUM (DAU)	Memantapkan sistem pertahanan keamanan negara dan mendorong kemandirian bangsa melalui swasembada pangan, energi, air, ekonomi kreatif, ekonomi hijau, dan ekonomi biru	1. Meningkatkan Ekonomi Inklusif berbasis Perikanan, Pertanian dan Pariwisata 1. Meningkatkan Ekonomi Inklusif berbasis Perikanan, Pertanian dan Pariwisata			350.000.000,00	DINAS PERTANIAN
	3.27.02.2.01.0014	Pengawasan Penggunaan Sarana Pascapanen Tanaman Pangan																		
			Jumlah pengawasan penggunaan sarana pascapanen tanaman pangan				1 Laporan	1 Laporan	195.000.000,00	185.000.000,00	170.219.000,00	-24.781.000,00	Kab. Banjar, Semua Kecamatan, Semua Kel/Desa	DANA ALOKASI UMUM (DAU)	Memantapkan sistem pertahanan keamanan negara dan mendorong kemandirian bangsa melalui swasembada pangan, energi, air, ekonomi kreatif, ekonomi hijau, dan ekonomi biru	1. Meningkatkan Ekonomi Inklusif berbasis Perikanan, Pertanian dan Pariwisata 1. Meningkatkan Ekonomi Inklusif berbasis Perikanan, Pertanian dan Pariwisata			400.000.000,00	DINAS PERTANIAN
	3.27.02.2.01.0016	Pengawasan Penggunaan Sarana Pascapanen Hortikultura																		
			Jumlah pengawasan penggunaan sarana pascapanen hortikultura				1 Laporan	1 Laporan	25.000.000,00	20.000.000,00	11.590.500,00	-13.409.500,00	Kab. Banjar, Semua Kecamatan, Semua Kel/Desa	DANA ALOKASI UMUM (DAU)	Memantapkan sistem pertahanan keamanan negara dan mendorong kemandirian bangsa melalui swasembada pangan, energi, air, ekonomi kreatif, ekonomi hijau, dan ekonomi biru	1. Meningkatkan Ekonomi Inklusif berbasis Perikanan, Pertanian dan Pariwisata 1. Meningkatkan Ekonomi Inklusif berbasis Perikanan, Pertanian dan Pariwisata			100.000.000,00	DINAS PERTANIAN
	3.27.02.2.02	Pengelolaan Sumber Daya Genetik (SDG) Hewan, Tumbuhan, dan Mikro Organisme Kewenangan Kabupaten/Kota	*Persentase kelompok tani yang tersalurkan sarana perkebunan tepat sasaran* *Persentase ketersediaan sarana produksi perkebunan sesuai standar* *Persentase pelaksanaan kegiatan peningkatan kualitas SDG Hewan/tanaman*				100 %	0 % 100 % 4 %	256.827.000,00	256.827.000,00	222.620.000,00	-34.207.000,00			Memantapkan sistem pertahanan keamanan negara dan mendorong kemandirian bangsa melalui swasembada pangan, energi, air, ekonomi kreatif, ekonomi hijau, dan ekonomi biru	1. Meningkatkan Ekonomi Inklusif berbasis Perikanan, Pertanian dan Pariwisata 1. Meningkatkan Ekonomi Inklusif berbasis Perikanan, Pertanian dan Pariwisata	Kelompok Tani		650.000.000,00	DINAS PERTANIAN
	3.27.02.2.02.0002	Peningkatan Kualitas SDG Hewan/Tanaman																		
			Jumlah Pelaksanaan Peningkatan Kualitas SDG Hewan/Tanaman				2 Dokumen	2 Dokumen	129.800.000,00	129.800.000,00	103.330.500,00	-26.469.500,00	Kab. Banjar, Semua Kecamatan, Semua Kel/Desa	DANA ALOKASI UMUM (DAU)	Memantapkan sistem pertahanan keamanan negara dan mendorong kemandirian bangsa melalui swasembada pangan, energi, air, ekonomi kreatif, ekonomi hijau, dan ekonomi biru	1. Meningkatkan Ekonomi Inklusif berbasis Perikanan, Pertanian dan Pariwisata 1. Meningkatkan Ekonomi Inklusif berbasis Perikanan, Pertanian dan Pariwisata			400.000.000,00	DINAS PERTANIAN
	3.27.02.2.02.0003	Pemanfaatan SDG Hewan/Tanaman																		
			Jumlah Pemanfaatan SDG Hewan/Tanaman				1 Dokumen	1 Dokumen	127.027.000,00	127.027.000,00	119.289.500,00	-7.737.500,00	Kab. Banjar, Semua Kecamatan, Semua Kel/Desa	DANA ALOKASI UMUM (DAU)	Memantapkan sistem pertahanan keamanan negara dan mendorong kemandirian bangsa melalui swasembada pangan, energi, air, ekonomi kreatif, ekonomi hijau, dan ekonomi biru	1. Meningkatkan Ekonomi Inklusif berbasis Perikanan, Pertanian dan Pariwisata 1. Meningkatkan Ekonomi Inklusif berbasis Perikanan, Pertanian dan Pariwisata			250.000.000,00	DINAS PERTANIAN
	3.27.02.2.03	Peningkatan Mutu dan Peredaran Benih/Bibit Ternak dan Tanaman Pakan Ternak serta Pakan dalam Daerah Kabupaten/Kota	*Persentase ketersediaan sarana produksi peternakan sesuai standar* *Persentase pelaksanaan pengawasan produksi benih/ bibit ternak dan HPT, bahan pakan / ternak*				100 %	0 % 100 %	207.200.000,00	192.200.000,00	161.810.000,00	-45.390.000,00			Memantapkan sistem pertahanan keamanan negara dan mendorong kemandirian bangsa melalui swasembada pangan, energi, air, ekonomi kreatif, ekonomi hijau, dan ekonomi biru	1. Meningkatkan Ekonomi Inklusif berbasis Perikanan, Pertanian dan Pariwisata 1. Meningkatkan Ekonomi Inklusif berbasis Perikanan, Pertanian dan Pariwisata	Kelompok Tani		245.000.000,00	DINAS PERTANIAN
	3.27.02.2.03.0001	Pengawasan Mutu Benih/Bibit Ternak, Bahan Pakan/Pakan/Tanaman Skala Kecil																		

NO	KODE	URUSAN / BIDANG URUSAN / PROGRAM / KEGIATAN / SUB KEGIATAN	INDIKATOR PROGRAM / KEGIATAN / SUB KEGIATAN	TARGET AKHIR PERIODE RENSTRA OPD	REALISASI CAPAIAN RENJA OPD TAHUN 2023	PRAKIRAAN CAPAIAN TARGET RENJA OPD TAHUN 2024	CAPAIAN KINERJA DAN KERANGKA PENDANAAN										KELOMPOK SASARAN	PRAKIRAAN MAJU RENCANA TAHUN 2026		PERANGKAT DAERAH PENANGGUNG JAWAB
							TARGET 2025		PAGU INDIKATIF (Rp)			Bertambah/Berkurang (10-12)	LOKASI	SUMBER DANA	PRIORITAS			TARGET	PAGU INDIKATIF (Rp)	
							SEBELUM	SESUDAH	RKPD 2025	APBD 2025	RKPD PERUBAHAN 2025				NASIONAL	DAERAH				
1	2	3	4	5	6	7	8	9	10	11	12	13	14	15	16	17	18	19	20	21
			Jumlah Pengawasan Mutu Benih/Bibit Ternak, Bahan Pakan/Pakan/Tanaman Skala Kecil				1 Laporan	1 Laporan	177.200.000,00	167.200.000,00	150.230.000,00	-26.970.000,00	Kab. Banjar, Semua Kecamatan, Semua Kel/Desa	DANA ALOKASI UMUM (DAU)	Memantapkan sistem pertahanan keamanan negara dan mendorong kemandirian bangsa melalui swasembada pangan, energi, air, ekonomi kreatif, ekonomi hijau, dan ekonomi biru	1. Meningkatkan Ekonomi Inklusif berbasis Perikanan, Pertanian dan Pariwisata 1. Meningkatkan Ekonomi Inklusif berbasis Perikanan, Pertanian dan Pariwisata			200.000.000,00	DINAS PERTANIAN
	3.27.02.2.03.0002	Pengawasan Peredaran Bahan Pakan/Pakan, Benih/Bibit Hijauan Pakan Ternak																		
			Jumlah Pengawasan Bahan Pakan/Pakan, Benih/Bibit Hijauan Pakan Ternak yang Beredar				1 Laporan	1 Laporan	30.000.000,00	25.000.000,00	11.580.000,00	-18.420.000,00	Kab. Banjar, Semua Kecamatan, Semua Kel/Desa	DANA ALOKASI UMUM (DAU)	Memantapkan sistem pertahanan keamanan negara dan mendorong kemandirian bangsa melalui swasembada pangan, energi, air, ekonomi kreatif, ekonomi hijau, dan ekonomi biru	1. Meningkatkan Ekonomi Inklusif berbasis Perikanan, Pertanian dan Pariwisata 1. Meningkatkan Ekonomi Inklusif berbasis Perikanan, Pertanian dan Pariwisata			45.000.000,00	DINAS PERTANIAN
	3.27.02.2.05	Pengendalian dan Pengawasan Penyediaan dan Peredaran Benih/Bibit Ternak, dan Hijauan Pakan Ternak dalam Daerah Kabupaten/Kota	*Persentase ketersediaan sarana produksi peternakan sesuai standar* *Persentase pelaksanaan pengawasan produksi benih/ bibit ternak dan HPT, bahan pakan / ternak*				100 % 	0 % 100 %	82.600.000,00	72.600.000,00	45.713.500,00	-36.886.500,00			Memantapkan sistem pertahanan keamanan negara dan mendorong kemandirian bangsa melalui swasembada pangan, energi, air, ekonomi kreatif, ekonomi hijau, dan ekonomi biru	1. Meningkatkan Ekonomi Inklusif berbasis Perikanan, Pertanian dan Pariwisata 1. Meningkatkan Ekonomi Inklusif berbasis Perikanan, Pertanian dan Pariwisata	Kelompok Tani		150.000.000,00	DINAS PERTANIAN
	3.27.02.2.05.0006	Pengawasan Produksi Benih/Bibit Ternak dan HPT, Bahan Pakan/Pakan																		
			Jumlah Pengawasan Produksi Benih/Bibit Ternak dan HPT, Bahan Pakan/Pakan				1 Laporan	1 Laporan	82.600.000,00	72.600.000,00	45.713.500,00	-36.886.500,00	Kab. Banjar, Semua Kecamatan, Semua Kel/Desa	DANA ALOKASI UMUM (DAU)	Memantapkan sistem pertahanan keamanan negara dan mendorong kemandirian bangsa melalui swasembada pangan, energi, air, ekonomi kreatif, ekonomi hijau, dan ekonomi biru	1. Meningkatkan Ekonomi Inklusif berbasis Perikanan, Pertanian dan Pariwisata 1. Meningkatkan Ekonomi Inklusif berbasis Perikanan, Pertanian dan Pariwisata			150.000.000,00	DINAS PERTANIAN
3.	**3.27.03**	**PROGRAM PENYEDIAAN DAN PENGEMBANGAN PRASARANA PERTANIAN**	**Persentase luasan lahan pertanian pangan berkelanjutan (LP2B)** **Persentase peningkatan pembangunan/rehabilitasi prasarana pertanian** **Persentase kelompok tani yang memanfaatkan prasarana produksi pertanian sesuai standar**				**10** **2 %** **%**	**0** **00** **4.00 %** **%** **%**	**5.412.752.000,00**	**4.974.155.000,00**	**4.439.084.184,00**	**7.502.248.000,00**							**12.915.000.000,00**	
	3.27.03.2.01	Pengembangan Prasarana Pertanian	*Data lahan pertanian pangan berkelanjutan (LP2B) yang tertuang dalam peta* *Persentase kawasan pertanian pangan berkelanjutan yang terkelola*				1 Dokumen	0 Dokumen 16 %	321.200.000,00	321.200.000,00	683.760.600,00	362.560.600,00			Memantapkan sistem pertahanan keamanan negara dan mendorong kemandirian bangsa melalui swasembada pangan, energi, air, ekonomi kreatif, ekonomi hijau, dan ekonomi biru	1. Meningkatkan Ekonomi Inklusif berbasis Perikanan, Pertanian dan Pariwisata 1. Meningkatkan Ekonomi Inklusif berbasis Perikanan, Pertanian dan Pariwisata	Kelompok Tani		725.000.000,00	DINAS PERTANIAN
	3.27.03.2.01.0003	Koordinasi dan Sinkronisasi Prasarana Pendukung Pertanian Lainnya																		
			Jumlah Koordinasi dan Sinkronisasi Prasarana Pendukung Pertanian Lainnya				1 Laporan	1 Laporan	71.200.000,00	71.200.000,00	64.542.000,00	-6.658.000,00	Kab. Banjar, Semua Kecamatan, Semua Kel/Desa	DANA ALOKASI UMUM (DAU)	Memantapkan sistem pertahanan keamanan negara dan mendorong kemandirian bangsa melalui swasembada pangan, energi, air, ekonomi kreatif, ekonomi hijau, dan ekonomi biru	1. Meningkatkan Ekonomi Inklusif berbasis Perikanan, Pertanian dan Pariwisata 1. Meningkatkan Ekonomi Inklusif berbasis Perikanan, Pertanian dan Pariwisata			125.000.000,00	DINAS PERTANIAN
	3.27.03.2.01.0015	Pengelolaan Lahan Pertanian Pangan Berkelanjutan/LP2B, Kawasan Pertanian Pangan Berkelanjutan/KP2B dan Lahan Cadangan Pertanian Pangan Berkelanjutan/LCP2B di Kabupaten/Kota																		
			Lahan Pertanian Pangan Berkelanjutan/LP2B, Kawasan Pertanian Pangan Berkelanjutan/KP2B dan Lahan Cadangan Pertanian Pangan Berkelanjutan/LCP2B yang dikelola				1 Dokumen	1 Dokumen	250.000.000,00	250.000.000,00	619.218.600,00	369.218.600,00	Kab. Banjar, Semua Kecamatan, Semua Kel/Desa	DANA ALOKASI UMUM (DAU)	Memantapkan sistem pertahanan keamanan negara dan mendorong kemandirian bangsa melalui swasembada pangan, energi, air, ekonomi kreatif, ekonomi hijau, dan ekonomi biru	- -			600.000.000,00	DINAS PERTANIAN
	3.27.03.2.02	Pembangunan Prasarana Pertanian	*Persentase prasarana air yang terkelola* *Persentase prasaran pertanian lainnya yang terkelolar* *Terpenuhinya pembangunan prasarana pertanian*				100 %	0 % 42 % 50 %	4.664.952.000,00	4.226.355.000,00	3.351.354.900,00	-1.313.597.100,00			Memantapkan sistem pertahanan keamanan negara dan mendorong kemandirian bangsa melalui swasembada pangan, energi, air, ekonomi kreatif, ekonomi hijau, dan ekonomi biru	1. Meningkatkan Ekonomi Inklusif berbasis Perikanan, Pertanian dan Pariwisata 1. Meningkatkan Ekonomi Inklusif berbasis Perikanan, Pertanian dan Pariwisata	Kelompok Tani		11.700.000.000,00	DINAS PERTANIAN
	3.27.03.2.02.0002	Pembangunan, Rehabilitasi dan Pemeliharaan Embung Pertanian																		
			Jumlah Embung Pertanian yang Dibangun, Direhabilitasi dan Dipelihara				2 Unit	0 Unit	0,00	0,00	0,00	0,00	Kab. Banjar, Semua Kecamatan, Semua Kel/Desa	DANA ALOKASI UMUM (DAU)	Memantapkan sistem pertahanan keamanan negara dan mendorong kemandirian bangsa melalui swasembada pangan, energi, air, ekonomi kreatif, ekonomi hijau, dan ekonomi biru	1. Meningkatkan Ekonomi Inklusif berbasis Perikanan, Pertanian dan Pariwisata 1. Meningkatkan Ekonomi Inklusif berbasis Perikanan, Pertanian dan Pariwisata			900.000.000,00	DINAS PERTANIAN
	3.27.03.2.02.0003	Pembangunan, Rehabilitasi dan Pemeliharaan Jalan Usaha Tani																		
			Jalan Usaha Tani yang Dibangun, Direhabilitasi dan Dipelihara				3 Unit	4 Unit	576.141.000,00	726.141.000,00	1.178.571.000,00	602.430.000,00	Kab. Banjar, Semua Kecamatan, Semua Kel/Desa	DANA ALOKASI UMUM (DAU)	Memantapkan sistem pertahanan keamanan negara dan mendorong kemandirian bangsa melalui swasembada pangan, energi, air, ekonomi kreatif, ekonomi hijau, dan ekonomi biru	1. Meningkatkan Ekonomi Inklusif berbasis Perikanan, Pertanian dan Pariwisata 1. Meningkatkan Ekonomi Inklusif berbasis Perikanan, Pertanian dan Pariwisata			2.400.000.000,00	DINAS PERTANIAN
	3.27.03.2.02.0004	Pembangunan, Rehabilitasi dan Pemeliharaan DAM Parit																		

NO	KODE	URUSAN / BIDANG URUSAN / PROGRAM / KEGIATAN / SUB KEGIATAN	INDIKATOR PROGRAM / KEGIATAN / SUB KEGIATAN	TARGET AKHIR PERIODE RENSTRA OPD	REALISASI CAPAIAN RENJA OPD TAHUN 2023	PRAKIRAAN CAPAIAN TARGET RENJA OPD TAHUN 2024	CAPAIAN KINERJA DAN KERANGKA PENDANAAN										KELOMPOK SASARAN	PRAKIRAAN MAJU RENCANA TAHUN 2026		PERANGKAT DAERAH PENANGGUNG JAWAB
							TARGET 2025		PAGU INDIKATIF (Rp)			Bertambah/Berkurang (10-12)	LOKASI	SUMBER DANA	PRIORITAS			TARGET	PAGU INDIKATIF (Rp)	
							SEBELUM	SESUDAH	RKPD 2025	APBD 2025	RKPD PERUBAHAN 2025				NASIONAL	DAERAH				
1	2	3	4	5	6	7	8	9	10	11	12	13	14	15	16	17	18	19	20	21
			Jumlah DAM Parit yang Dibangun, Direhabilitasi dan Dipelihara				2 Unit	0 Unit	0,00	0,00	0,00	0,00	Kab. Banjar, Semua Kecamatan, Semua Kel/Desa	DANA ALOKASI UMUM (DAU)	Memantapkan sistem pertahanan keamanan negara dan mendorong kemandirian bangsa melalui swasembada pangan, energi, air, ekonomi kreatif, ekonomi hijau, dan ekonomi biru	1. Meningkatkan Ekonomi Inklusif berbasis Perikanan, Pertanian dan Pariwisata 1. Meningkatkan Ekonomi Inklusif berbasis Perikanan, Pertanian dan Pariwisata			2.000.000.000,00	DINAS PERTANIAN
	3.27.03.2.02.0006	Pembangunan, Rehabilitasi dan Pemeliharaan Pintu Air																		
			Jumlah Pintu Air yang Dibangun, Direhabilitasi dan Dipelihara				7 Unit	2 Unit	424.494.000,00	424.494.000,00	396.581.500,00	-27.912.500,00	Kab. Banjar, Semua Kecamatan, Semua Kel/Desa	DANA ALOKASI UMUM (DAU)	Memantapkan sistem pertahanan keamanan negara dan mendorong kemandirian bangsa melalui swasembada pangan, energi, air, ekonomi kreatif, ekonomi hijau, dan ekonomi biru	1. Meningkatkan Ekonomi Inklusif berbasis Perikanan, Pertanian dan Pariwisata 1. Meningkatkan Ekonomi Inklusif berbasis Perikanan, Pertanian dan Pariwisata			1.600.000.000,00	DINAS PERTANIAN
	3.27.03.2.02.0008	Pembangunan, Rehabilitasi dan Pemeliharaan Balai Penyuluh di Kecamatan serta Sarana Pendukungnya																		
			Jumlah Balai Penyuluh di Kecamatan serta Sarana Pendukungnya yang Dibangun, Direhabilitasi dan Dipelihara				3 Unit	1 Unit	1.590.449.000,00	1.590.449.000,00	354.385.400,00	-1.236.063.600,00	Kab. Banjar, Semua Kecamatan, Semua Kel/Desa	DANA ALOKASI UMUM (DAU)	Memantapkan sistem pertahanan keamanan negara dan mendorong kemandirian bangsa melalui swasembada pangan, energi, air, ekonomi kreatif, ekonomi hijau, dan ekonomi biru	1. Meningkatkan Ekonomi Inklusif berbasis Perikanan, Pertanian dan Pariwisata 1. Meningkatkan Ekonomi Inklusif berbasis Perikanan, Pertanian dan Pariwisata			1.000.000.000,00	DINAS PERTANIAN
	3.27.03.2.02.0009	Pembangunan, Rehabilitasi dan Pemeliharaan Prasarana Pertanian Lainnya																		
			Jumlah Prasarana Pertanian Lainnya yang Dibangun, Direhabilitasi dan Dipelihara				2 Unit	2 Unit	709.191.000,00	709.191.000,00	702.652.000,00	-6.539.000,00	Kab. Banjar, Semua Kecamatan, Semua Kel/Desa	DANA ALOKASI UMUM (DAU)	Memantapkan sistem pertahanan keamanan negara dan mendorong kemandirian bangsa melalui swasembada pangan, energi, air, ekonomi kreatif, ekonomi hijau, dan ekonomi biru	1. Meningkatkan Ekonomi Inklusif berbasis Perikanan, Pertanian dan Pariwisata 1. Meningkatkan Ekonomi Inklusif berbasis Perikanan, Pertanian dan Pariwisata			900.000.000,00	DINAS PERTANIAN
	3.27.03.2.02.0010	Rehabilitasi dan Pemeliharaan Jaringan Irigasi Usaha Tani																		
			Jumlah jaringan irigasi usaha tani yang direhabilitasi				2 Unit	2 Unit	506.587.000,00	506.587.000,00	476.187.000,00	-30.400.000,00	-	DANA ALOKASI UMUM (DAU)	Memantapkan sistem pertahanan keamanan negara dan mendorong kemandirian bangsa melalui swasembada pangan, energi, air, ekonomi kreatif, ekonomi hijau, dan ekonomi biru	1. Meningkatkan Ekonomi Inklusif berbasis Perikanan, Pertanian dan Pariwisata 1. Meningkatkan Ekonomi Inklusif berbasis Perikanan, Pertanian dan Pariwisata			1.000.000.000,00	DINAS PERTANIAN
	3.27.03.2.02.0012	Pembangunan, Rehabilitasi dan Pemeliharaan Sarana Prasarana Laboratorium Kesehatan Hewan dan Kesehatan Masyarakat Veteriner																		
			Jumlah Laboratorium Kesehatan Hewan dan Kesehatan Masyarakat Veteriner yang dibangun, direhabilitasi dan dipelihara				1 Unit	0 Unit	588.597.000,00	0,00	0,00	-588.597.000,00	Kab. Banjar, Semua Kecamatan, Semua Kel/Desa	DANA ALOKASI UMUM (DAU)	Memantapkan sistem pertahanan keamanan negara dan mendorong kemandirian bangsa melalui swasembada pangan, energi, air, ekonomi kreatif, ekonomi hijau, dan ekonomi biru	1. Meningkatkan Ekonomi Inklusif berbasis Perikanan, Pertanian dan Pariwisata 1. Meningkatkan Ekonomi Inklusif berbasis Perikanan, Pertanian dan Pariwisata			800.000.000,00	DINAS PERTANIAN
	3.27.03.2.02.0014	Pembangunan, Rehabilitasi, Pemeliharaan dan operasionalisasi Puskeswan																		
			Jumlah Puskeswan yang dibangun, direhabilitasi dan dipelihara serta beroperasi				1 Unit	1 Unit	269.493.000,00	269.493.000,00	242.978.000,00	-26.515.000,00	Kab. Banjar, Semua Kecamatan, Semua Kel/Desa	DANA ALOKASI UMUM (DAU)	Memantapkan sistem pertahanan keamanan negara dan mendorong kemandirian bangsa melalui swasembada pangan, energi, air, ekonomi kreatif, ekonomi hijau, dan ekonomi biru	1. Meningkatkan Ekonomi Inklusif berbasis Perikanan, Pertanian dan Pariwisata 1. Meningkatkan Ekonomi Inklusif berbasis Perikanan, Pertanian dan Pariwisata			650.000.000,00	DINAS PERTANIAN
	3.27.03.2.02.0015	Pembangunan, Rehabilitasi, Pemeliharaan dan operasionalisasi Rumah Potong Hewan																		
			Jumlah rumah potong hewan yang dibangun, direhabilitasi dan dipelihara serta beroperasi				0 Unit	0 Unit	0,00	0,00	0,00	0,00	Kab. Banjar, Semua Kecamatan, Semua Kel/Desa	DANA ALOKASI UMUM (DAU)	Memantapkan sistem pertahanan keamanan negara dan mendorong kemandirian bangsa melalui swasembada pangan, energi, air, ekonomi kreatif, ekonomi hijau, dan ekonomi biru	1. Meningkatkan Ekonomi Inklusif berbasis Perikanan, Pertanian dan Pariwisata 1. Meningkatkan Ekonomi Inklusif berbasis Perikanan, Pertanian dan Pariwisata			450.000.000,00	DINAS PERTANIAN
	3.27.03.2.03	Pengelolaan Wilayah Sumber Bibit Ternak dan Rumpun/Galur Ternak dalam Daerah Kabupaten/ Kota	*Persentase prasarana air yang terkelola* *Persentase prasaran pertanian lainnya yang terkelolar* *Terlaksananya Pengelolaan Wilayah Sumber Bibit Ternak Rumpun/Galur Ternak dalam Daerah Kabupaten/Kota*				2 Laporan	0 Laporan 42 % 50 %	426.600.000,00	426.600.000,00	403.968.684,00	-22.631.316,00			Memantapkan sistem pertahanan keamanan negara dan mendorong kemandirian bangsa melalui swasembada pangan, energi, air, ekonomi kreatif, ekonomi hijau, dan ekonomi biru	1. Meningkatkan Ekonomi Inklusif berbasis Perikanan, Pertanian dan Pariwisata 1. Meningkatkan Ekonomi Inklusif berbasis Perikanan, Pertanian dan Pariwisata	Kelompok Tani, Peternak		490.000.000,00	DINAS PERTANIAN
	3.27.03.2.03.0001	Pelestarian dan Pemanfaatan Wilayah Sumber Bibit Ternak dan Rumpun/Galur Ternak																		
			Jumlah Wilayah Sumber Bibit Ternak dan Rumpun/Galur Ternak yang Dilestarikan dan Dimanfaatkan				1 Laporan	1 Laporan	350.000.000,00	350.000.000,00	336.222.000,00	-13.778.000,00	Kab. Banjar, Semua Kecamatan, Semua Kel/Desa	DANA ALOKASI UMUM (DAU)	Memantapkan sistem pertahanan keamanan negara dan mendorong kemandirian bangsa melalui swasembada pangan, energi, air, ekonomi kreatif, ekonomi hijau, dan ekonomi biru	1. Meningkatkan Ekonomi Inklusif berbasis Perikanan, Pertanian dan Pariwisata 1. Meningkatkan Ekonomi Inklusif berbasis Perikanan, Pertanian dan Pariwisata			400.000.000,00	DINAS PERTANIAN
	3.27.03.2.03.0002	Pengawasan Wilayah Sumber Bibit Ternak dan Rumpun/Galur Ternak																		
			Jumlah Pengawasan Wilayah Sumber Bibit Ternak dan Rumpun/Galur Ternak				1 Laporan	1 Laporan	76.600.000,00	76.600.000,00	67.746.684,00	-8.853.316,00	Kab. Banjar, Semua Kecamatan, Semua Kel/Desa	DANA ALOKASI UMUM (DAU)	Memantapkan sistem pertahanan keamanan negara dan mendorong kemandirian bangsa melalui swasembada pangan, energi, air, ekonomi kreatif, ekonomi hijau, dan ekonomi biru	1. Meningkatkan Ekonomi Inklusif berbasis Perikanan, Pertanian dan Pariwisata 1. Meningkatkan Ekonomi Inklusif berbasis Perikanan, Pertanian dan Pariwisata			90.000.000,00	DINAS PERTANIAN

NO	KODE	URUSAN / BIDANG URUSAN / PROGRAM / KEGIATAN / SUB KEGIATAN	INDIKATOR PROGRAM / KEGIATAN / SUB KEGIATAN	TARGET AKHIR PERIODE RENSTRA OPD	REALISASI CAPAIAN RENJA OPD TAHUN 2023	PRAKIRAAN CAPAIAN TARGET RENJA OPD TAHUN 2024	CAPAIAN KINERJA DAN KERANGKA PENDANAAN										KELOMPOK SASARAN	PRAKIRAAN MAJU RENCANA TAHUN 2026		PERANGKAT DAERAH PENANGGUNG JAWAB
							TARGET 2025		PAGU INDIKATIF (Rp)			Bertambah/Berkurang (10-12)	LOKASI	SUMBER DANA	PRIORITAS			TARGET	PAGU INDIKATIF (Rp)	
							SEBELUM	SESUDAH	RKPD 2025	APBD 2025	RKPD PERUBAHAN 2025				NASIONAL	DAERAH				
1	2	3	4	5	6	7	8	9	10	11	12	13	14	15	16	17	18	19	20	21
4.	**3.27.04**	**PROGRAM PENGENDALIAN KESEHATAN HEWAN DAN KESEHATAN MASYARAKAT VETERINER**	**Persentase jenis produk olahan yang dikembangkan Persentase menurunnya angka mortalitas ternak besar Persentase produk asal hewan yang layak dikonsumsi Persentase angka kematian ternak**				**0.30 20 78 % % %**	**0 00 000 0.29 % % % %**	**1.250.032.819,00**	**1.250.032.819,00**	**1.234.811.019,00**	**1.404.967.181,00**							**2.655.000.000,00**	
	3.27.04.2.01	Penjaminan Kesehatan Hewan, Penutupan dan Pembukaan Daerah Wabah Penyakit Hewan Menular Dalam daerah Kabupaten/Kota	*Persentase penurunan angka kematian ternak besar Persentase penurunan penyakit hewan menular zoonosis dan non zoonosis*				0.30 %	0 % 0.29 %	254.997.000,00	254.997.000,00	254.565.000,00	-432.000,00			Memantapkan sistem pertahanan keamanan negara dan mendorong kemandirian bangsa melalui swasembada pangan, energi, air, ekonomi kreatif, ekonomi hijau, dan ekonomi biru	1. Meningkatkan Ekonomi Inklusif berbasis Perikanan, Pertanian dan Pariwisata 1. Meningkatkan Ekonomi Inklusif berbasis Perikanan, Pertanian dan Pariwisata	Ternak dan Peternakan		425.000.000,00	DINAS PERTANIAN
	3.27.04.2.01.0008	Pemberantasan Penyakit Hewan Menular dan Zoonosis dalam 1 (satu) Daerah Kabupaten/Kota																		
			Jumlah wilayah atau kawasan yang mengalami penurunan kasus penyakit hewan menular dan zoonosis dalam 1 (satu) Daerah Kabupaten/kota				1 Laporan	1 Laporan	254.997.000,00	254.997.000,00	254.565.000,00	-432.000,00	Kab. Banjar, Semua Kecamatan, Semua Kel/Desa	DANA ALOKASI UMUM (DAU)	Memantapkan sistem pertahanan keamanan negara dan mendorong kemandirian bangsa melalui swasembada pangan, energi, air, ekonomi kreatif, ekonomi hijau, dan ekonomi biru	1. Meningkatkan Ekonomi Inklusif berbasis Perikanan, Pertanian dan Pariwisata 1. Meningkatkan Ekonomi Inklusif berbasis Perikanan, Pertanian dan Pariwisata			425.000.000,00	DINAS PERTANIAN
	3.27.04.2.02	Pengawasan Pemasukan dan Pengeluaran Hewan dan Produk Hewan Daerah Kabupaten/Kota	*Jumlah ternak besar yang dipotong di RPH Jumlah ternak unggas yang dipotong di RPU Persentase produk peternakan yang ASUH (Aman, Sehat, Utuh dan Halal)*				110000 Ekor 1550 Ekor	0 Ekor 78 %	281.764.439,00	281.764.439,00	280.264.439,00	-1.500.000,00			Memantapkan sistem pertahanan keamanan negara dan mendorong kemandirian bangsa melalui swasembada pangan, energi, air, ekonomi kreatif, ekonomi hijau, dan ekonomi biru	- -	Ternak dan Peternakan		500.000.000,00	DINAS PERTANIAN
	3.27.04.2.02.0004	Pengawasan atas Penerapan Persyaratan Teknis untuk Pemasukan dan/atau Pengeluaran Hewan, Produk Hewan dan Media Pembawa Penyakit Hewan Lainnya (HPM)																		
			Jumlah pengawasan penerapan persyaratan teknis untuk pemasukan dan/atau pengeluaran HPM				1 laporan	1 laporan	281.764.439,00	281.764.439,00	280.264.439,00	-1.500.000,00	Kab. Banjar, Semua Kecamatan, Semua Kel/Desa	DANA ALOKASI UMUM (DAU)	Memantapkan sistem pertahanan keamanan negara dan mendorong kemandirian bangsa melalui swasembada pangan, energi, air, ekonomi kreatif, ekonomi hijau, dan ekonomi biru	- -			500.000.000,00	DINAS PERTANIAN
	3.27.04.2.03	Pengelolaan Pelayanan Jasa Laboratorium dan Jasa Medik Veteriner dalam Daerah Kabupaten/Kota	*Jumlah hewan yang ditangani Persentase peningkatan pelayanan jasa medik veteriner*				1550 Ekor	0 Ekor 100 %	405.855.000,00	405.855.000,00	400.600.500,00	-5.254.500,00			Memantapkan sistem pertahanan keamanan negara dan mendorong kemandirian bangsa melalui swasembada pangan, energi, air, ekonomi kreatif, ekonomi hijau, dan ekonomi biru	1. Meningkatkan Ekonomi Inklusif berbasis Perikanan, Pertanian dan Pariwisata 1. Meningkatkan Ekonomi Inklusif berbasis Perikanan, Pertanian dan Pariwisata	Hewan		1.150.000.000,00	DINAS PERTANIAN
	3.27.04.2.03.0001	Penyediaan Pelayanan Jasa Laboratorium																		
			Jumlah Pelayanan Jasa Laboratorium				60 Laporan	60 Laporan	192.857.000,00	192.857.000,00	192.857.000,00	0,00	Kab. Banjar, Semua Kecamatan, Semua Kel/Desa	DANA ALOKASI UMUM (DAU)	Memantapkan sistem pertahanan keamanan negara dan mendorong kemandirian bangsa melalui swasembada pangan, energi, air, ekonomi kreatif, ekonomi hijau, dan ekonomi biru	1. Meningkatkan Ekonomi Inklusif berbasis Perikanan, Pertanian dan Pariwisata 1. Meningkatkan Ekonomi Inklusif berbasis Perikanan, Pertanian dan Pariwisata			800.000.000,00	DINAS PERTANIAN
	3.27.04.2.03.0002	Penyediaan Pelayanan Jasa Medik Veteriner																		
			Jumlah Pelayanan Jasa Medik Veteriner				1550 Laporan	1550 Laporan	212.998.000,00	212.998.000,00	207.743.500,00	-5.254.500,00	Kab. Banjar, Semua Kecamatan, Semua Kel/Desa	DANA ALOKASI UMUM (DAU)	Memantapkan sistem pertahanan keamanan negara dan mendorong kemandirian bangsa melalui swasembada pangan, energi, air, ekonomi kreatif, ekonomi hijau, dan ekonomi biru	1. Meningkatkan Ekonomi Inklusif berbasis Perikanan, Pertanian dan Pariwisata 1. Meningkatkan Ekonomi Inklusif berbasis Perikanan, Pertanian dan Pariwisata			350.000.000,00	DINAS PERTANIAN
	3.27.04.2.04	Penerapan dan Pengawasan Persyaratan Teknis Kesehatan Masyarakat Veteriner	*Jumlah kegiatan pelatihan pengolahan hasil peternakan yang dilaksanakan Persentase produk hewan yang ASUH (Aman, Sehat, Utuh dan Halal) Persentase produk peternakan yang ASUH (Aman, Sehat, Utuh dan Halal)*				3 Kegiatan 78 %	0 % 0 Kegiatan 78 %	232.416.480,00	232.416.480,00	224.381.180,00	-8.035.300,00			Memantapkan sistem pertahanan keamanan negara dan mendorong kemandirian bangsa melalui swasembada pangan, energi, air, ekonomi kreatif, ekonomi hijau, dan ekonomi biru	1. Meningkatkan Ekonomi Inklusif berbasis Perikanan, Pertanian dan Pariwisata 1. Meningkatkan Ekonomi Inklusif berbasis Perikanan, Pertanian dan Pariwisata	Unit Usaha Ternak, Stunting, Peternak		500.000.000,00	DINAS PERTANIAN
	3.27.04.2.04.0002	Pengawasan Peredaran Hewan dan Produk Hewan																		
			Jumlah Pengawasan Peredaran Hewan dan Produk Hewan				2 Laporan	2 Laporan	203.916.980,00	203.916.980,00	197.563.480,00	-6.353.500,00	Kab. Banjar, Semua Kecamatan, Semua Kel/Desa	DANA ALOKASI UMUM (DAU)	Memantapkan sistem pertahanan keamanan negara dan mendorong kemandirian bangsa melalui swasembada pangan, energi, air, ekonomi kreatif, ekonomi hijau, dan ekonomi biru	1. Meningkatkan Ekonomi Inklusif berbasis Perikanan, Pertanian dan Pariwisata 1. Meningkatkan Ekonomi Inklusif berbasis Perikanan, Pertanian dan Pariwisata			275.000.000,00	DINAS PERTANIAN
	3.27.04.2.04.0010	Pengawasan Unit Usaha Produk Hewan																		
			Jumlah unit usaha produk hewan yang diawasi terhadap penerpan cara yang baik				4 Unit Usaha	4 Unit Usaha	28.499.500,00	28.499.500,00	26.817.700,00	-1.681.800,00	Kab. Banjar, Semua Kecamatan, Semua Kel/Desa	DANA ALOKASI UMUM (DAU)	Memantapkan sistem pertahanan keamanan negara dan mendorong kemandirian bangsa melalui swasembada pangan, energi, air, ekonomi kreatif, ekonomi hijau, dan ekonomi biru	1. Meningkatkan Ekonomi Inklusif berbasis Perikanan, Pertanian dan Pariwisata 1. Meningkatkan Ekonomi Inklusif berbasis Perikanan, Pertanian dan Pariwisata			225.000.000,00	DINAS PERTANIAN

NO	KODE	URUSAN / BIDANG URUSAN / PROGRAM / KEGIATAN / SUB KEGIATAN	INDIKATOR PROGRAM / KEGIATAN / SUB KEGIATAN	TARGET AKHIR PERIODE RENSTRA OPD	REALISASI CAPAIAN RENJA OPD TAHUN 2023	PRAKIRAAN CAPAIAN TARGET RENJA OPD TAHUN 2024	CAPAIAN KINERJA DAN KERANGKA PENDANAAN										KELOMPOK SASARAN	PRAKIRAAN MAJU RENCANA TAHUN 2026		PERANGKAT DAERAH PENANGGUNG JAWAB
							TARGET 2025		PAGU INDIKATIF (Rp)			Bertambah/Berkurang (10-12)	LOKASI	SUMBER DANA	PRIORITAS			TARGET	PAGU INDIKATIF (Rp)	
							SEBELUM	SESUDAH	RKPD 2025	APBD 2025	RKPD PERUBAHAN 2025				NASIONAL	DAERAH				
1	2	3	4	5	6	7	8	9	10	11	12	13	14	15	16	17	18	19	20	21
	3.27.04.2.05	Penerapan dan Pengawasan Persyaratan Teknis Kesejahteraan Hewan	*Persentase produk peternakan yang ASUH (Aman, Sehat, Utuh dan Halal)* *Persentase tertibnya administrasi kegiatan Rumah Potong Hewan dan Unggas serta Perbibitan*				100 % 	0 % 78 %	74.999.900,00	74.999.900,00	74.999.900,00	0,00			Memantapkan sistem pertahanan keamanan negara dan mendorong kemandirian bangsa melalui swasembada pangan, energi, air, ekonomi kreatif, ekonomi hijau, dan ekonomi biru	1. Meningkatkan Ekonomi Inklusif berbasis Perikanan, Pertanian dan Pariwisata 1. Meningkatkan Ekonomi Inklusif berbasis Perikanan, Pertanian dan Pariwisata	Ternak dan Peternakan		80.000.000,00	DINAS PERTANIAN
	3.27.04.2.05.0003	Pembinaan Penerapan Kesejahteraan Hewan pada Unit Usaha																		
			Jumlah unit usaha yang dibina terhadap penerapan kesejahteraan hewan				1 Unit	1 Unit	74.999.900,00	74.999.900,00	74.999.900,00	0,00	Kab. Banjar, Semua Kecamatan, Semua Kel/Desa	DANA ALOKASI UMUM (DAU)	Memantapkan sistem pertahanan keamanan negara dan mendorong kemandirian bangsa melalui swasembada pangan, energi, air, ekonomi kreatif, ekonomi hijau, dan ekonomi biru	1. Meningkatkan Ekonomi Inklusif berbasis Perikanan, Pertanian dan Pariwisata 1. Meningkatkan Ekonomi Inklusif berbasis Perikanan, Pertanian dan Pariwisata			80.000.000,00	DINAS PERTANIAN
5.	**3.27.05**	**PROGRAM PENGENDALIAN DAN PENANGGULANGAN BENCANA PERTANIAN**	**Persentase kinerja pengendalian dan penanggulan bencana sub sektor tanaman pangan dan hortikultura** **Persentase kinerja pengendalian dan penanggulan bencana sub sektor perkebunan** **Persentase kerusakan bencana tanaman perkebunan** **Persentase kerusakan bencana tanaman hortikultura** **Persentase kerusakan bencana tanaman pangan**				**5.00** **6.40 %** **%**	**0** **00** **16** **5** **5.00 %** **%** **%** **%** **%**	**2.055.800.000,00**	**2.225.800.000,00**	**4.138.393.020,00**	**884.200.000,00**							**2.940.000.000,00**	
	3.27.05.2.01	Pengendalian dan Penanggulangan Bencana Pertanian Kabupaten/Kota	*Presentase pelaksanaan kegiatan pengendalian dan penanggulangan bencana pertanian* *Rasio kebakaran lahan pertanian* *Rasio luas area pengendalian dan penanggulangan bencana* *Dampak Perubahan Iklim* *Rasio luas area pengendalian OPT*				80 %	000 % 26 % 69 % 70 %	2.055.800.000,00	2.225.800.000,00	4.138.393.020,00	2.082.593.020,00			Memantapkan sistem pertahanan keamanan negara dan mendorong kemandirian bangsa melalui swasembada pangan, energi, air, ekonomi kreatif, ekonomi hijau, dan ekonomi biru	1. Meningkatkan Ekonomi Inklusif berbasis Perikanan, Pertanian dan Pariwisata 1. Meningkatkan Ekonomi Inklusif berbasis Perikanan, Pertanian dan Pariwisata	Kelompok Tani		2.940.000.000,00	DINAS PERTANIAN
	3.27.05.2.01.0001	Pengendalian Organisme Pengganggu Tumbuhan (OPT) Tanaman Pangan, Hortikultura, dan Perkebunan																		
			Jumlah Luas Serangan Organisme Pengganggu Tumbuhan (OPT) Tanaman Pangan, Hortikultura, dan Perkebunan yang Dikendalikan				700 Ha	2500 Ha	355.633.100,00	550.633.100,00	982.942.100,00	627.309.000,00	Kab. Banjar, Semua Kecamatan, Semua Kel/Desa	DANA ALOKASI UMUM (DAU)	Memantapkan sistem pertahanan keamanan negara dan mendorong kemandirian bangsa melalui swasembada pangan, energi, air, ekonomi kreatif, ekonomi hijau, dan ekonomi biru	1. Meningkatkan Ekonomi Inklusif berbasis Perikanan, Pertanian dan Pariwisata 1. Meningkatkan Ekonomi Inklusif berbasis Perikanan, Pertanian dan Pariwisata			450.000.000,00	DINAS PERTANIAN
	3.27.05.2.01.0002	Penanganan Dampak Perubahan Iklim (DPI) Tanaman Pangan, Hortikultura, dan Perkebunan																		
			Jumlah Area Terdampak Perubahan Iklim (DPI) Tanaman Pangan, Hortikultura, dan Perkebunan yang Ditangani				300 Ha	300 Ha	203.560.500,00	188.560.500,00	370.060.500,00	166.500.000,00	Kab. Banjar, Semua Kecamatan, Semua Kel/Desa	DANA ALOKASI UMUM (DAU)	Memantapkan sistem pertahanan keamanan negara dan mendorong kemandirian bangsa melalui swasembada pangan, energi, air, ekonomi kreatif, ekonomi hijau, dan ekonomi biru	1. Meningkatkan Ekonomi Inklusif berbasis Perikanan, Pertanian dan Pariwisata 1. Meningkatkan Ekonomi Inklusif berbasis Perikanan, Pertanian dan Pariwisata			400.000.000,00	DINAS PERTANIAN
	3.27.05.2.01.0003	Pencegahan, Penanganan Kebakaran Lahan, dan Gangguan Usaha Tanaman Pangan, Hortikultura, dan Perkebunan																		
			Jumlah Luasan Pencegahan, Penanganan Kebakaran Lahan, dan Gangguan Usaha Tanaman Pangan, Hortikultura, dan Perkebunan				700 Ha	1700 Ha	474.606.400,00	469.606.400,00	903.094.420,00	428.488.020,00	Kab. Banjar, Semua Kecamatan, Semua Kel/Desa	DANA ALOKASI UMUM (DAU)	Memantapkan sistem pertahanan keamanan negara dan mendorong kemandirian bangsa melalui swasembada pangan, energi, air, ekonomi kreatif, ekonomi hijau, dan ekonomi biru	1. Meningkatkan Ekonomi Inklusif berbasis Perikanan, Pertanian dan Pariwisata 1. Meningkatkan Ekonomi Inklusif berbasis Perikanan, Pertanian dan Pariwisata			800.000.000,00	DINAS PERTANIAN
	3.27.05.2.01.0004	Penanggulangan Bencana Non Alam yang Bersifat Zoonosis																		
			Jumlah Wilayah Penanggulangan Bencana Non Alam yang Bersifat Zoonosis				1 laporan	1 laporan	22.000.000,00	22.000.000,00	11.805.000,00	-10.195.000,00	Kab. Banjar, Semua Kecamatan, Semua Kel/Desa	DANA ALOKASI UMUM (DAU)	Memantapkan sistem pertahanan keamanan negara dan mendorong kemandirian bangsa melalui swasembada pangan, energi, air, ekonomi kreatif, ekonomi hijau, dan ekonomi biru	1. Meningkatkan Ekonomi Inklusif berbasis Perikanan, Pertanian dan Pariwisata 1. Meningkatkan Ekonomi Inklusif berbasis Perikanan, Pertanian dan Pariwisata			40.000.000,00	DINAS PERTANIAN
	3.27.05.2.01.0006	Penanggulangan Pasca Bencana Alam Bidang Tanaman Pangan, Hortikultura dan Perkebunan																		
			Jumlah penanggulangan pasca bencana alam bidang tanaman pangan, hortikultura dan perkebunan				1 Laporan	1 Laporan	1.000.000.000,00	995.000.000,00	1.870.491.000,00	870.491.000,00	Kab. Banjar, Semua Kecamatan, Semua Kel/Desa	DANA ALOKASI UMUM (DAU)	Memantapkan sistem pertahanan keamanan negara dan mendorong kemandirian bangsa melalui swasembada pangan, energi, air, ekonomi kreatif, ekonomi hijau, dan ekonomi biru	1. Meningkatkan Ekonomi Inklusif berbasis Perikanan, Pertanian dan Pariwisata 1. Meningkatkan Ekonomi Inklusif berbasis Perikanan, Pertanian dan Pariwisata			1.250.000.000,00	DINAS PERTANIAN
6.	**3.27.06**	**PROGRAM PERIZINAN USAHA PERTANIAN**	**Persentase usaha pertanian yang mendapatkan pembinaan dan pengawasan**				**15 %**	**24 %**	**334.456.000,00**	**331.856.000,00**	**300.579.700,00**	**405.544.000,00**							**740.000.000,00**	
	3.27.06.2.01	Penerbitan Izin Usaha Pertanian yang Kegiatan Usahanya dalam Daerah Kabupaten/Kota	*Persentase usaha pertanian (tanaman pangan, hortikultura dan perkebunan) yang mendapatkan pembinaan dan pengawasan* *Persentase usaha pertanian yang mendapatkan pembinaan dan pengawasan*				10 %	0 % 10 %	150.456.000,00	150.456.000,00	146.311.700,00	-4.144.300,00			Memantapkan sistem pertahanan keamanan negara dan mendorong kemandirian bangsa melalui swasembada pangan, energi, air, ekonomi kreatif, ekonomi hijau, dan ekonomi biru	- -	Pelaku Usaha Sektor Pertanian		400.000.000,00	DINAS PERTANIAN
	3.27.06.2.01.0002	Penilaian Kelayakan dan Pemberian Pertimbangan Teknis Izin Usaha Pertanian																		

NO	KODE	URUSAN / BIDANG URUSAN / PROGRAM / KEGIATAN / SUB KEGIATAN	INDIKATOR PROGRAM / KEGIATAN / SUB KEGIATAN	TARGET AKHIR PERIODE RENSTRA OPD	REALISASI CAPAIAN RENJA OPD TAHUN 2023	PRAKIRAAN CAPAIAN TARGET RENJA OPD TAHUN 2024	CAPAIAN KINERJA DAN KERANGKA PENDANAAN										KELOMPOK SASARAN	PRAKIRAAN MAJU RENCANA TAHUN 2026		PERANGKAT DAERAH PENANGGUNG JAWAB
							TARGET 2025		PAGU INDIKATIF (Rp)			Bertambah/Berkurang (10-12)	LOKASI	SUMBER DANA	PRIORITAS			TARGET	PAGU INDIKATIF (Rp)	
							SEBELUM	SESUDAH	RKPD 2025	APBD 2025	RKPD PERUBAHAN 2025				NASIONAL	DAERAH				
1	2	3	4	5	6	7	8	9	10	11	12	13	14	15	16	17	18	19	20	21
			Jumlah Penilaian Kelayakan dan Pemberian Pertimbangan Teknis Izin Usaha Pertanian				6 Dokumen	6 Dokumen	20.000.000,00	20.000.000,00	22.773.100,00	2.773.100,00	Kab. Banjar, Semua Kecamatan, Semua Kel/Desa	DANA ALOKASI UMUM (DAU)	Memantapkan sistem pertahanan keamanan negara dan mendorong kemandirian bangsa melalui swasembada pangan, energi, air, ekonomi kreatif, ekonomi hijau, dan ekonomi biru	- -			50.000.000,00	DINAS PERTANIAN
	3.27.06.2.01.0005	Pembinaan dan Pengawasan Penerapan standar dan Izin Usaha Pertanian																		
			Jumlah izin usaha pertanian yang dibina dan diawasi				4 Laporan	4 Laporan	130.456.000,00	130.456.000,00	123.538.600,00	-6.917.400,00	Kab. Banjar, Semua Kecamatan, Semua Kel/Desa	DANA ALOKASI UMUM (DAU)	Memantapkan sistem pertahanan keamanan negara dan mendorong kemandirian bangsa melalui swasembada pangan, energi, air, ekonomi kreatif, ekonomi hijau, dan ekonomi biru	1. Meningkatkan Ekonomi Inklusif berbasis Perikanan, Pertanian dan Pariwisata 1. Meningkatkan Ekonomi Inklusif berbasis Perikanan, Pertanian dan Pariwisata			350.000.000,00	DINAS PERTANIAN
	3.27.06.2.02	Penerbitan Izin Usaha Produksi Benih/Bibit Ternak dan Pakan, Fasilitas Pemeliharaan Hewan, Rumah Sakit Hewan/Pasar Hewan, Rumah Potong Hewan	*Persentase usaha peternakan yang mendapatkan pembinaan dan pengawasan* *Persentase Usaha Produksi Benih/Bibit Ternak dan Pakan, Rumah Potong Hewan yang mendapatkan pembinaan dan pengawasan*				50 %	0 % 40 %	84.000.000,00	81.400.000,00	73.122.000,00	-10.878.000,00			Memantapkan sistem pertahanan keamanan negara dan mendorong kemandirian bangsa melalui swasembada pangan, energi, air, ekonomi kreatif, ekonomi hijau, dan ekonomi biru	1. Meningkatkan Ekonomi Inklusif berbasis Perikanan, Pertanian dan Pariwisata 1. Meningkatkan Ekonomi Inklusif berbasis Perikanan, Pertanian dan Pariwisata	Pelaku Usaha di Sektor Pertanian		200.000.000,00	DINAS PERTANIAN
	3.27.06.2.02.0001	Penatausahaan Penerbitan Izin Usaha Produksi Benih/Bibit Ternak dan Pakan, Fasilitas Pemeliharaan Hewan, Rumah Sakit Hewan/Pasar Hewan, Rumah Potong Hewan																		
			Jumlah Penatausahaan Penerbitan Izin Usaha Produksi Benih/Bibit Ternak dan Pakan, Fasilitas Pemeliharaan Hewan, Rumah Sakit Hewan/Pasar Hewan, Rumah Potong Hewan				0 Dokumen	0 Dokumen	0,00	0,00	0,00	0,00	Kab. Banjar, Semua Kecamatan, Semua Kel/Desa	DANA ALOKASI UMUM (DAU)	Memantapkan sistem pertahanan keamanan negara dan mendorong kemandirian bangsa melalui swasembada pangan, energi, air, ekonomi kreatif, ekonomi hijau, dan ekonomi biru	1. Meningkatkan Ekonomi Inklusif berbasis Perikanan, Pertanian dan Pariwisata 1. Meningkatkan Ekonomi Inklusif berbasis Perikanan, Pertanian dan Pariwisata			100.000.000,00	DINAS PERTANIAN
	3.27.06.2.02.0005	Pengawasan Pelaksanaan Izin Usaha Rumah Potong Hewan																		
			Jumlah Izin Usaha Rumah Potong Hewan yang Diawasi				1 Laporan	1 Laporan	84.000.000,00	81.400.000,00	73.122.000,00	-10.878.000,00	Kab. Banjar, Semua Kecamatan, Semua Kel/Desa	DANA ALOKASI UMUM (DAU)	Memantapkan sistem pertahanan keamanan negara dan mendorong kemandirian bangsa melalui swasembada pangan, energi, air, ekonomi kreatif, ekonomi hijau, dan ekonomi biru	1. Meningkatkan Ekonomi Inklusif berbasis Perikanan, Pertanian dan Pariwisata 1. Meningkatkan Ekonomi Inklusif berbasis Perikanan, Pertanian dan Pariwisata			100.000.000,00	DINAS PERTANIAN
	3.27.06.2.03	Izin Usaha Pengecer (Toko, Retail, Sub Distributor) Obat Hewan	*Persentase usaha pengecer obat hewan dan bahan pertanian lainnya yang mendapat pembinaan dan pengawasan* *Persentase usaha usaha pengecer obat hewan dan bahan pertanian lainnya yang mendapatkan pembinaan dan pengawasan*				75 %	0 % 75 %	100.000.000,00	100.000.000,00	81.146.000,00	-18.854.000,00			Memantapkan sistem pertahanan keamanan negara dan mendorong kemandirian bangsa melalui swasembada pangan, energi, air, ekonomi kreatif, ekonomi hijau, dan ekonomi biru	1. Meningkatkan Ekonomi Inklusif berbasis Perikanan, Pertanian dan Pariwisata 1. Meningkatkan Ekonomi Inklusif berbasis Perikanan, Pertanian dan Pariwisata	Pelaku Usaha di Sektor Pertanian		140.000.000,00	DINAS PERTANIAN
	3.27.06.2.03.0001	Fasilitasi Pemenuhan Komitmen Penerbitan Izin Usaha Pengecer Obat Hewan																		
			Jumlah Izin Usaha Pengecer Obat Hewan yang Memenuhi Komitmen				1 Laporan	1 Laporan	55.000.000,00	55.000.000,00	46.824.000,00	-8.176.000,00	Kab. Banjar, Semua Kecamatan, Semua Kel/Desa	DANA ALOKASI UMUM (DAU)	Memantapkan sistem pertahanan keamanan negara dan mendorong kemandirian bangsa melalui swasembada pangan, energi, air, ekonomi kreatif, ekonomi hijau, dan ekonomi biru	1. Meningkatkan Ekonomi Inklusif berbasis Perikanan, Pertanian dan Pariwisata 1. Meningkatkan Ekonomi Inklusif berbasis Perikanan, Pertanian dan Pariwisata			70.000.000,00	DINAS PERTANIAN
	3.27.06.2.03.0002	Pengawasan Pelaksanaan Izin Usaha Pengecer Obat Hewan																		
			Jumlah Izin Usaha Pengecer Obat Hewan yang Diawasi				1 Laporan	1 Laporan	45.000.000,00	45.000.000,00	34.322.000,00	-10.678.000,00	Kab. Banjar, Semua Kecamatan, Semua Kel/Desa	DANA ALOKASI UMUM (DAU)	Memantapkan sistem pertahanan keamanan negara dan mendorong kemandirian bangsa melalui swasembada pangan, energi, air, ekonomi kreatif, ekonomi hijau, dan ekonomi biru	1. Meningkatkan Ekonomi Inklusif berbasis Perikanan, Pertanian dan Pariwisata 1. Meningkatkan Ekonomi Inklusif berbasis Perikanan, Pertanian dan Pariwisata			70.000.000,00	DINAS PERTANIAN
7.	**3.27.07**	**PROGRAM PENYULUHAN PERTANIAN**	**Persentase kelompok tani yang mandiri**				**6.00 %**	**6.00 %**	**2.755.006.852,00**	**3.170.806.852,00**	**4.011.629.266,00**	**3.640.333.588,00**							**6.395.340.440,00**	
	3.27.07.2.01	Pelaksanaan Penyuluhan Pertanian	*Persentase BPP yang mendapatkan sarana penunjang penyelenggaran penyuluhan pertanian* *Persentase Kelembagaan penyuluhan dan petani mandiri* *Persentase Kelompok tani yang meningkat skor kemampuan kelas kelompok taninya* *Persentase SDMP yang meningkat kapasitasnya*				45.00 %	0 % 45 % 48 % 80 %	2.755.006.852,00	3.170.806.852,00	4.011.629.266,00	1.256.622.414,00			Memantapkan sistem pertahanan keamanan negara dan mendorong kemandirian bangsa melalui swasembada pangan, energi, air, ekonomi kreatif, ekonomi hijau, dan ekonomi biru	1. Meningkatkan Ekonomi Inklusif berbasis Perikanan, Pertanian dan Pariwisata 1. Meningkatkan Ekonomi Inklusif berbasis Perikanan, Pertanian dan Pariwisata	Kelompok Tani, BPP, Penyuluh Pertanian, Petani Milenial		6.395.340.440,00	DINAS PERTANIAN
	3.27.07.2.01.0001	Peningkatan Kapasitas Kelembagaan Penyuluhan Pertanian di Kecamatan dan Desa																		
			Jumlah Kelembagaan Penyuluhan Pertanian di Kecamatan dan Desa yang Ditingkatkan Kapasitasnya				20 Unit	20 Unit	720.000.000,00	1.160.800.000,00	1.125.800.000,00	405.800.000,00	Kab. Banjar, Semua Kecamatan, Semua Kel/Desa	DANA ALOKASI UMUM (DAU) DAK NON FISIK-BANTUAN OPERASIONAL PENYULUH PERTANIAN	Memantapkan sistem pertahanan keamanan negara dan mendorong kemandirian bangsa melalui swasembada pangan, energi, air, ekonomi kreatif, ekonomi hijau, dan ekonomi biru	1. Meningkatkan Ekonomi Inklusif berbasis Perikanan, Pertanian dan Pariwisata 1. Meningkatkan Ekonomi Inklusif berbasis Perikanan, Pertanian dan Pariwisata			1.345.000.000,00	DINAS PERTANIAN
	3.27.07.2.01.0002	Pengembangan Kapasitas Kelembagaan Petani di Kecamatan dan Desa																		

NO	KODE	URUSAN / BIDANG URUSAN / PROGRAM / KEGIATAN / SUB KEGIATAN	INDIKATOR PROGRAM / KEGIATAN / SUB KEGIATAN	TARGET AKHIR PERIODE RENSTRA OPD	REALISASI CAPAIAN RENJA OPD TAHUN 2023	PRAKIRAAN CAPAIAN TARGET RENJA OPD TAHUN 2024	CAPAIAN KINERJA DAN KERANGKA PENDANAAN										KELOMPOK SASARAN	PRAKIRAAN MAJU RENCANA TAHUN 2026		PERANGKAT DAERAH PENANGGUNG JAWAB
							TARGET 2025		PAGU INDIKATIF (Rp)			Bertambah/Berkurang (10-12)	LOKASI	SUMBER DANA	PRIORITAS			TARGET	PAGU INDIKATIF (Rp)	
							SEBELUM	SESUDAH	RKPD 2025	APBD 2025	RKPD PERUBAHAN 2025				NASIONAL	DAERAH				
1	2	3	4	5	6	7	8	9	10	11	12	13	14	15	16	17	18	19	20	21
			Jumlah Kelembagaan Petani di Kecamatan dan Desa yang Ditingkatkan Kapasitasnya				130 Unit	130 Unit	794.652.472,00	774.652.472,00	671.839.266,00	-122.813.206,00	Kab. Banjar, Semua Kecamatan, Semua Kel/Desa	DANA ALOKASI UMUM (DAU)	Memantapkan sistem pertahanan keamanan negara dan mendorong kemandirian bangsa melalui swasembada pangan, energi, air, ekonomi kreatif, ekonomi hijau, dan ekonomi biru	1. Meningkatkan Ekonomi Inklusif berbasis Perikanan, Pertanian dan Pariwisata 1. Meningkatkan Ekonomi Inklusif berbasis Perikanan, Pertanian dan Pariwisata			1.965.816.900,00	DINAS PERTANIAN
	3.27.07.2.01.0003	Penyediaan dan Pemanfaatan Sarana dan Prasarana Penyuluhan Pertanian																		
			Jumlah Sarana dan Prasarana Penyuluhan Pertanian				13 Unit	13 Unit	243.936.680,00	243.936.680,00	232.435.980,00	-11.500.700,00	Kab. Banjar, Semua Kecamatan, Semua Kel/Desa	DANA ALOKASI UMUM (DAU)	Memantapkan sistem pertahanan keamanan negara dan mendorong kemandirian bangsa melalui swasembada pangan, energi, air, ekonomi kreatif, ekonomi hijau, dan ekonomi biru	1. Meningkatkan Ekonomi Inklusif berbasis Perikanan, Pertanian dan Pariwisata 1. Meningkatkan Ekonomi Inklusif berbasis Perikanan, Pertanian dan Pariwisata			525.219.840,00	DINAS PERTANIAN
	3.27.07.2.01.0006	Penyediaan dan Peningkatan Kapasitas Penyuluh pertanian																		
			Jumlah penyuluh pertanian yang tersedia dan ditingkatkan kapasitasnya				120 Orang	60 Orang	310.577.200,00	305.577.200,00	1.363.365.660,00	1.052.788.460,00	Kab. Banjar, Semua Kecamatan, Semua Kel/Desa	DANA ALOKASI UMUM (DAU) DAK NON FISIK-BANTUAN OPERASIONAL PENYULUH PERTANIAN	Memantapkan sistem pertahanan keamanan negara dan mendorong kemandirian bangsa melalui swasembada pangan, energi, air, ekonomi kreatif, ekonomi hijau, dan ekonomi biru	1. Meningkatkan Ekonomi Inklusif berbasis Perikanan, Pertanian dan Pariwisata 1. Meningkatkan Ekonomi Inklusif berbasis Perikanan, Pertanian dan Pariwisata			559.303.700,00	DINAS PERTANIAN
	3.27.07.2.01.0009	Diseminasi Informasi Teknis, Sosial, Ekonomi dan Inovasi Pertanian																		
			Jumlah diseminasi informasi teknis, sosial, ekonomi dan inovasi pertanian				20 Dokumen	10 Dokumen	685.840.500,00	685.840.500,00	618.188.360,00	-67.652.140,00	Kab. Banjar, Semua Kecamatan, Semua Kel/Desa	DANA ALOKASI UMUM (DAU)	Memantapkan sistem pertahanan keamanan negara dan mendorong kemandirian bangsa melalui swasembada pangan, energi, air, ekonomi kreatif, ekonomi hijau, dan ekonomi biru	1. Meningkatkan Ekonomi Inklusif berbasis Perikanan, Pertanian dan Pariwisata 1. Meningkatkan Ekonomi Inklusif berbasis Perikanan, Pertanian dan Pariwisata			2.000.000.000,00	DINAS PERTANIAN
		SEKRETARIAT DAERAH							**101.477.276.467,00**	**112.427.400.082,00**	**116.198.611.393,00**	**14.721.334.926,00**							**53.932.921.210,00**	
	4	**UNSUR PENDUKUNG URUSAN PEMERINTAHAN**							**101.477.276.467,00**	**112.427.400.082,00**	**116.198.611.393,00**	**14.721.334.926,00**							**53.932.921.210,00**	
	4.01	**SEKRETARIAT DAERAH**							**101.477.276.467,00**	**112.427.400.082,00**	**116.198.611.393,00**	**14.721.334.926,00**							**53.932.921.210,00**	
1.	**4.01.01**	**PROGRAM PENUNJANG URUSAN PEMERINTAHAN DAERAH KABUPATEN/KOTA**	**Nilai Indikator Kepatuhan dan Kinerja Intern (IKKI) Sekretariat Daerah**				**95 Nilai**	**89,66 Nilai**	**52.051.494.267,00**	**54.069.040.682,00**	**59.118.910.994,00**	**-16.164.798.019,00**							**35.886.696.248,00**	
	4.01.01.2.01	Perencanaan, Penganggaran, dan Evaluasi Kinerja Perangkat Daerah	*Persentase Administrasi Pengelolaan BMD* *Persentase Dokumen Perencanaan, Anggaran dan Evaluasi Sekretariat Daerah sesuai ketentuan* *Persentase Laporan Keuangan sesuai ketentuan*				100 Persen 82.25 Nilai	100 Nilai 100 Persen	128.153.900,00	128.153.900,00	131.254.900,00	3.101.000,00			Memperkuat reformasi politik, hukum dan birokrasi, serta memperkuat pencegahan dan pemberantasan korupsi, narkoba, judi, dan penyeludupan.	4. Optimalisasi Tata Kelola Pemerintahan 4. Optimalisasi Tata Kelola Pemerintahan	Sekretariat Daerah Kabupaten Banjar		498.726.802,00	SEKRETARIAT DAERAH
	4.01.01.2.01.0001	Penyusunan Dokumen Perencanaan Perangkat Daerah																		
			Jumlah Dokumen Perencanaan Perangkat Daerah				12 Dokumen	12 Dokumen	41.785.000,00	41.785.000,00	51.041.500,00	9.256.500,00	Kab. Banjar, Semua Kecamatan, Semua Kel/Desa Kab. Banjar, Martapura, Keraton	DANA ALOKASI UMUM (DAU)	Memperkuat reformasi politik, hukum dan birokrasi, serta memperkuat pencegahan dan pemberantasan korupsi, narkoba, judi, dan penyeludupan.	4. Optimalisasi Tata Kelola Pemerintahan 4. Optimalisasi Tata Kelola Pemerintahan			334.942.802,00	SEKRETARIAT DAERAH
	4.01.01.2.01.0006	Koordinasi dan Penyusunan Laporan Capaian Kinerja dan Ikhtisar Realisasi Kinerja SKPD																		
			Jumlah Laporan Capaian Kinerja dan Ikhtisar Realisasi Kinerja SKPD dan Laporan Hasil Koordinasi Penyusunan Laporan Capaian Kinerja dan Ikhtisar Realisasi Kinerja SKPD				3 Laporan	3 Laporan	28.495.400,00	28.495.400,00	23.245.600,00	-5.249.800,00	Kab. Banjar, Semua Kecamatan, Semua Kel/Desa Kab. Banjar, Martapura, Keraton	DANA ALOKASI UMUM (DAU)	Memperkuat reformasi politik, hukum dan birokrasi, serta memperkuat pencegahan dan pemberantasan korupsi, narkoba, judi, dan penyeludupan.	4. Optimalisasi Tata Kelola Pemerintahan 4. Optimalisasi Tata Kelola Pemerintahan			121.684.000,00	SEKRETARIAT DAERAH
	4.01.01.2.01.0007	Evaluasi Kinerja Perangkat Daerah																		
			Jumlah Laporan Evaluasi Kinerja Perangkat Daerah				28 Laporan	28 Laporan	37.382.000,00	37.382.000,00	38.890.800,00	1.508.800,00	Kab. Banjar, Semua Kecamatan, Semua Kel/Desa Kab. Banjar, Martapura, Keraton	DANA ALOKASI UMUM (DAU)	Memperkuat reformasi politik, hukum dan birokrasi, serta memperkuat pencegahan dan pemberantasan korupsi, narkoba, judi, dan penyeludupan.	4. Optimalisasi Tata Kelola Pemerintahan 4. Optimalisasi Tata Kelola Pemerintahan			42.100.000,00	SEKRETARIAT DAERAH
	4.01.01.2.01.0008	Penyelenggaraan Walidata Pendukung Statistik Sektoral Daerah																		
			Jumlah Dokumen Hasil Penyelenggaraan Walidata Pendukung Statistik Sektoral Daerah				1 Dokumen	1 Dokumen	8.821.500,00	8.821.500,00	8.333.000,00	-488.500,00	Kab. Banjar, Semua Kecamatan, Semua Kel/Desa Kab. Banjar, Martapura, Keraton	DANA ALOKASI UMUM (DAU)	Memperkuat reformasi politik, hukum dan birokrasi, serta memperkuat pencegahan dan pemberantasan korupsi, narkoba, judi, dan penyeludupan.	4. Optimalisasi Tata Kelola Pemerintahan 4. Optimalisasi Tata Kelola Pemerintahan			0,00	SEKRETARIAT DAERAH
	4.01.01.2.01.0009	Pelaksanaan Pengumpulan Data Statistik Sektoral Daerah																		
			Jumlah Data Statistik Sektoral Daerah yang Telah Dikumpulkan dan Diperiksa Lingkup Perangkat Daerah				70 Data	70 Data	11.670.000,00	11.670.000,00	9.744.000,00	-1.926.000,00	Kab. Banjar, Semua Kecamatan, Semua Kel/Desa	DANA ALOKASI UMUM (DAU)	Memperkuat reformasi politik, hukum dan birokrasi, serta memperkuat pencegahan dan pemberantasan korupsi, narkoba, judi, dan penyeludupan.	4. Optimalisasi Tata Kelola Pemerintahan 4. Optimalisasi Tata Kelola Pemerintahan			0,00	SEKRETARIAT DAERAH
	4.01.01.2.02	Administrasi Keuangan Perangkat Daerah	*Persentase Pelaksanaan Penatausahaan Keuangan yang Tertib Administrasi*				100 Persen	100 Persen	19.630.239.841,00	20.566.905.500,00	20.549.456.200,00	919.216.359,00			-	- -	ASN Sekretariat Daerah Kabupaten Banjar dan Bagian Sekretariat Daerah Kabupaten Banjar		294.400.000,00	SEKRETARIAT DAERAH
	4.01.01.2.02.0001	Penyediaan Gaji dan Tunjangan ASN																		

NO	KODE	URUSAN / BIDANG URUSAN / PROGRAM / KEGIATAN / SUB KEGIATAN	INDIKATOR PROGRAM / KEGIATAN / SUB KEGIATAN	TARGET AKHIR PERIODE RENSTRA OPD	REALISASI CAPAIAN RENJA OPD TAHUN 2023	PRAKIRAAN CAPAIAN TARGET RENJA OPD TAHUN 2024	CAPAIAN KINERJA DAN KERANGKA PENDANAAN										KELOMPOK SASARAN	PRAKIRAAN MAJU RENCANA TAHUN 2026		PERANGKAT DAERAH PENANGGUNG JAWAB
							TARGET 2025		PAGU INDIKATIF (Rp)			Bertambah/Berkurang (10-12)	LOKASI	SUMBER DANA	PRIORITAS			TARGET	PAGU INDIKATIF (Rp)	
							SEBELUM	SESUDAH	RKPD 2025	APBD 2025	RKPD PERUBAHAN 2025				NASIONAL	DAERAH				
1	2	3	4	5	6	7	8	9	10	11	12	13	14	15	16	17	18	19	20	21
			Jumlah Orang yang Menerima Gaji dan Tunjangan ASN				117 Orang/ bulan	117 Orang/ bulan	18.801.214.341,00	19.599.400.000,00	19.599.400.000,00	798.185.659,00	Semua Kota/Kab, Semua Kecamatan, Semua Kel/Desa Kab. Banjar, Semua Kecamatan, Semua Kel/Desa	PENDAPATAN ASLI DAERAH (PAD) DANA ALOKASI UMUM (DAU)	-	- -			147.200.000,00	SEKRETARIAT DAERAH
	4.01.01.2.02.0003	Pelaksanaan Penatausahaan dan Pengujian/Verifikasi Keuangan SKPD																		
			Jumlah Dokumen Penatausahaan dan Pengujian/Verifikasi Keuangan SKPD				12 Dokumen	12 Dokumen	783.229.500,00	921.709.500,00	912.426.500,00	129.197.000,00	Semua Kota/Kab, Semua Kecamatan, Semua Kel/Desa Kab. Banjar, Semua Kecamatan, Semua Kel/Desa	DANA ALOKASI UMUM (DAU)	-	- -			147.200.000,00	SEKRETARIAT DAERAH
	4.01.01.2.02.0005	Koordinasi dan Penyusunan Laporan Keuangan Akhir Tahun SKPD																		
			Jumlah Laporan Keuangan Akhir Tahun SKPD dan Laporan Hasil Koordinasi Penyusunan Laporan Keuangan Akhir Tahun SKPD				2 Laporan	2 Laporan	16.750.000,00	16.750.000,00	13.839.200,00	-2.910.800,00	Kab. Banjar, Semua Kecamatan, Semua Kel/Desa	DANA ALOKASI UMUM (DAU)	-	4. Optimalisasi Tata Kelola Pemerintahan 4. Optimalisasi Tata Kelola Pemerintahan			0,00	SEKRETARIAT DAERAH
	4.01.01.2.02.0007	Koordinasi dan Penyusunan Laporan Keuangan Bulanan/ Triwulanan/ Semesteran SKPD																		
			Jumlah Laporan Keuangan Bulanan/ Triwulanan/ Semesteran SKPD dan Laporan Koordinasi Penyusunan Laporan Keuangan Bulanan/Triwulanan/Semesteran SKPD				12 Laporan	12 Laporan	22.816.000,00	22.816.000,00	18.991.900,00	-3.824.100,00	Kab. Banjar, Semua Kecamatan, Semua Kel/Desa	DANA ALOKASI UMUM (DAU)	-	4. Optimalisasi Tata Kelola Pemerintahan 4. Optimalisasi Tata Kelola Pemerintahan			0,00	SEKRETARIAT DAERAH
	4.01.01.2.02.0008	Penyusunan Pelaporan dan Analisis Prognosis Realisasi Anggaran																		
			Jumlah Dokumen Pelaporan dan Analisis Prognosis Realisasi Anggaran				1 Dokumen	1 Dokumen	6.230.000,00	6.230.000,00	4.798.600,00	-1.431.400,00	Kab. Banjar, Semua Kecamatan, Semua Kel/Desa	DANA ALOKASI UMUM (DAU)	-	4. Optimalisasi Tata Kelola Pemerintahan 4. Optimalisasi Tata Kelola Pemerintahan			0,00	SEKRETARIAT DAERAH
	4.01.01.2.03	Administrasi Barang Milik Daerah pada Perangkat Daerah	-				-	-	39.197.000,00	39.197.000,00	31.582.000,00	-7.615.000,00			-	4. Optimalisasi Tata Kelola Pemerintahan 4. Optimalisasi Tata Kelola Pemerintahan	-		0,00	SEKRETARIAT DAERAH
	4.01.01.2.03.0001	Penyusunan Perencanaan Kebutuhan Barang Milik Daerah SKPD																		
			Jumlah Rencana Kebutuhan Barang Milik Daerah SKPD				4 Dokumen	4 Dokumen	13.680.000,00	13.680.000,00	10.999.800,00	-2.680.200,00	Kab. Banjar, Semua Kecamatan, Semua Kel/Desa	DANA ALOKASI UMUM (DAU)	-	4. Optimalisasi Tata Kelola Pemerintahan 4. Optimalisasi Tata Kelola Pemerintahan			0,00	SEKRETARIAT DAERAH
	4.01.01.2.03.0005	Rekonsiliasi dan Penyusunan Laporan Barang Milik Daerah pada SKPD																		
			Jumlah Laporan Rekonsiliasi dan Penyusunan Laporan Barang Milik Daerah pada SKPD				2 Laporan	2 Laporan	10.570.000,00	10.570.000,00	8.567.900,00	-2.002.100,00	Kab. Banjar, Semua Kecamatan, Semua Kel/Desa	DANA ALOKASI UMUM (DAU)	-	4. Optimalisasi Tata Kelola Pemerintahan 4. Optimalisasi Tata Kelola Pemerintahan			0,00	SEKRETARIAT DAERAH
	4.01.01.2.03.0006	Penatausahaan Barang Milik Daerah pada SKPD																		
			Jumlah Laporan Penatausahaan Barang Milik Daerah pada SKPD				4 Laporan	4 Laporan	14.947.000,00	14.947.000,00	12.014.300,00	-2.932.700,00	Kab. Banjar, Semua Kecamatan, Semua Kel/Desa	DANA ALOKASI UMUM (DAU)	-	4. Optimalisasi Tata Kelola Pemerintahan 4. Optimalisasi Tata Kelola Pemerintahan			0,00	SEKRETARIAT DAERAH
	4.01.01.2.05	Administrasi Kepegawaian Perangkat Daerah	*Persentase Jumlah Kegiatan Sosialisasi Peraturan Perundang-Undangan Persentase Pelayanan Administrasi Kepegawaian Perangkat Daerah Terlayani*				100 Persen	100 Persen	182.425.000,00	177.654.500,00	154.558.500,00	-27.866.500,00			-	4. Optimalisasi Tata Kelola Pemerintahan 4. Optimalisasi Tata Kelola Pemerintahan	ASN Sekretariat Daerah Kabupaten Banjar, SKPD dan Masyarakat		644.572.400,00	SEKRETARIAT DAERAH
	4.01.01.2.05.0002	Pengadaan Pakaian Dinas beserta Atribut Kelengkapannya																		
			Jumlah Paket Pakaian Dinas beserta Atribut Kelengkapan				1 Paket	1 Paket	0,00	0,00	0,00	0,00	Kab. Banjar, Semua Kecamatan, Semua Kel/Desa	DANA ALOKASI UMUM (DAU)	-	4. Optimalisasi Tata Kelola Pemerintahan 4. Optimalisasi Tata Kelola Pemerintahan			0,00	SEKRETARIAT DAERAH
	4.01.01.2.05.0010	Sosialisasi Peraturan Perundang-Undangan																		
			Jumlah Orang yang Mengikuti Sosialisasi Peraturan Perundang-Undangan				800 Orang	800 Orang	86.800.000,00	82.029.500,00	58.933.500,00	-27.866.500,00	Kab. Banjar, Semua Kecamatan, Semua Kel/Desa	DANA ALOKASI UMUM (DAU)	-	4. Optimalisasi Tata Kelola Pemerintahan 4. Optimalisasi Tata Kelola Pemerintahan			144.572.400,00	SEKRETARIAT DAERAH
	4.01.01.2.05.0011	Bimbingan Teknis Implementasi Peraturan Perundang-Undangan																		
			Jumlah Orang yang Mengikuti Bimbingan Teknis Implementasi Peraturan Perundang-Undangan				80 Orang	80 Orang	95.625.000,00	95.625.000,00	95.625.000,00	0,00	Semua Kota/Kab, Semua Kecamatan, Semua Kel/Desa Kab. Banjar, Semua Kecamatan, Semua Kel/Desa	DANA ALOKASI UMUM (DAU)	-	4. Optimalisasi Tata Kelola Pemerintahan 4. Optimalisasi Tata Kelola Pemerintahan			500.000.000,00	SEKRETARIAT DAERAH
	4.01.01.2.06	Administrasi Umum Perangkat Daerah	*Persentase Pelayanan Administrasi Umum Perangkat Daerah Terlayani*				100 Persen	100 Persen	6.241.866.000,00	6.730.077.000,00	5.740.471.000,00	-501.395.000,00			-	4. Optimalisasi Tata Kelola Pemerintahan 4. Optimalisasi Tata Kelola Pemerintahan	Gedung Aset Sekretariat Daerah Kabupaten Banjar		6.306.649.161,00	SEKRETARIAT DAERAH
	4.01.01.2.06.0001	Penyediaan Komponen Instalasi Listrik/Penerangan Bangunan Kantor																		
			Jumlah Paket Komponen Instalasi Listrik/Penerangan Bangunan Kantor yang Disediakan				1 Paket	1 Paket	49.694.000,00	49.694.000,00	49.694.000,00	0,00	Kab. Banjar, Semua Kecamatan, Semua Kel/Desa Kab. Banjar, Martapura, Semua Kel/Desa	DANA ALOKASI UMUM (DAU)	-	4. Optimalisasi Tata Kelola Pemerintahan 4. Optimalisasi Tata Kelola Pemerintahan			54.663.390,00	SEKRETARIAT DAERAH
	4.01.01.2.06.0002	Penyediaan Peralatan dan Perlengkapan Kantor																		
			Jumlah Paket Peralatan dan Perlengkapan Kantor yang Disediakan				6 Paket	6 Paket	1.682.309.000,00	2.858.920.000,00	2.870.990.000,00	1.188.681.000,00	Kab. Banjar, Semua Kecamatan, Semua Kel/Desa	DANA ALOKASI UMUM (DAU)	-	4. Optimalisasi Tata Kelola Pemerintahan 4. Optimalisasi Tata Kelola Pemerintahan			718.165.061,00	SEKRETARIAT DAERAH
	4.01.01.2.06.0003	Penyediaan Peralatan Rumah Tangga																		
			Jumlah Paket Peralatan Rumah Tangga yang Disediakan				3 Paket	3 Paket	201.723.000,00	200.823.000,00	200.823.000,00	-900.000,00	Kab. Banjar, Semua Kecamatan, Semua Kel/Desa	DANA ALOKASI UMUM (DAU)	-	4. Optimalisasi Tata Kelola Pemerintahan 4. Optimalisasi Tata Kelola Pemerintahan			0,00	SEKRETARIAT DAERAH

NO	KODE	URUSAN / BIDANG URUSAN / PROGRAM / KEGIATAN / SUB KEGIATAN	INDIKATOR PROGRAM / KEGIATAN / SUB KEGIATAN	TARGET AKHIR PERIODE RENSTRA OPD	REALISASI CAPAIAN RENJA OPD TAHUN 2023	PRAKIRAAN CAPAIAN TARGET RENJA OPD TAHUN 2024	CAPAIAN KINERJA DAN KERANGKA PENDANAAN										KELOMPOK SASARAN	PRAKIRAAN MAJU RENCANA TAHUN 2026		PERANGKAT DAERAH PENANGGUNG JAWAB
							TARGET 2025		PAGU INDIKATIF (Rp)			Bertambah/Berkurang (10-12)	LOKASI	SUMBER DANA	PRIORITAS			TARGET	PAGU INDIKATIF (Rp)	
							SEBELUM	SESUDAH	RKPD 2025	APBD 2025	RKPD PERUBAHAN 2025				NASIONAL	DAERAH				
1	2	3	4	5	6	7	8	9	10	11	12	13	14	15	16	17	18	19	20	21
	4.01.01.2.06.0006	Penyediaan Bahan Bacaan dan Peraturan Perundang-undangan																		
			Jumlah Dokumen Bahan Bacaan dan Peraturan Perundang-Undangan yang Disediakan				4 Dokumen	4 Dokumen	27.540.000,00	27.540.000,00	22.290.000,00	-5.250.000,00	Kab. Banjar, Semua Kecamatan, Semua Kel/Desa	DANA ALOKASI UMUM (DAU)	-	4. Optimalisasi Tata Kelola Pemerintahan 4. Optimalisasi Tata Kelola Pemerintahan			0,00	SEKRETARIAT DAERAH
	4.01.01.2.06.0008	Fasilitasi Kunjungan Tamu																		
			Jumlah Laporan Fasilitasi Kunjungan Tamu				4 Laporan	4 Laporan	45.600.000,00	45.600.000,00	35.340.000,00	-10.260.000,00	Kab. Banjar, Semua Kecamatan, Semua Kel/Desa	DANA ALOKASI UMUM (DAU)	-	4. Optimalisasi Tata Kelola Pemerintahan 4. Optimalisasi Tata Kelola Pemerintahan			33.820.710,00	SEKRETARIAT DAERAH
	4.01.01.2.06.0009	Penyelenggaraan Rapat Koordinasi dan Konsultasi SKPD																		
			Jumlah Laporan Penyelenggaraan Rapat Koordinasi dan Konsultasi SKPD				12 Laporan	12 Laporan	4.235.000.000,00	3.547.500.000,00	2.561.334.000,00	-1.673.666.000,00	Semua Kota/Kab, Semua Kecamatan, Semua Kel/Desa Kab. Banjar, Semua Kecamatan, Semua Kel/Desa	DANA ALOKASI UMUM (DAU)	-	4. Optimalisasi Tata Kelola Pemerintahan 4. Optimalisasi Tata Kelola Pemerintahan			5.500.000.000,00	SEKRETARIAT DAERAH
	4.01.01.2.07	Pengadaan Barang Milik Daerah Penunjang Urusan Pemerintah Daerah	*Persentase Pengadaan Barang Milik Daerah yang Sesuai Ketentuan*				100 Persen	100 Persen	3.578.999.000,00	4.865.249.000,00	9.732.249.000,00	6.153.250.000,00			-	4. Optimalisasi Tata Kelola Pemerintahan 4. Optimalisasi Tata Kelola Pemerintahan	Kepala Daerah, Wakil Kepala Daerah dan Pejabat Lingkup Sekretariat Daerah Kabupaten Banjar		6.413.703.105,00	SEKRETARIAT DAERAH
	4.01.01.2.07.0001	Pengadaan Kendaraan Perorangan Dinas atau Kendaraan Dinas Jabatan																		
			Jumlah Unit Kendaraan Perorangan Dinas atau Kendaraan Dinas Jabatan yang Disediakan				2 Unit	2 Unit	2.150.000.000,00	2.150.000.000,00	6.950.000.000,00	4.800.000.000,00	Kab. Banjar, Semua Kecamatan, Semua Kel/Desa	DANA ALOKASI UMUM (DAU)	-	4. Optimalisasi Tata Kelola Pemerintahan 4. Optimalisasi Tata Kelola Pemerintahan			2.338.943.763,00	SEKRETARIAT DAERAH
	4.01.01.2.07.0002	Pengadaan Kendaraan Dinas Operasional atau Lapangan																		
			Jumlah Unit Kendaraan Dinas Operasional atau Lapangan yang Disediakan				0 Unit	0 Unit	0,00	585.850.000,00	585.850.000,00	585.850.000,00	Semua Kota/Kab, Semua Kecamatan, Semua Kel/Desa Kab. Banjar, Semua Kecamatan, Semua Kel/Desa	DANA ALOKASI UMUM (DAU)	-	4. Optimalisasi Tata Kelola Pemerintahan 4. Optimalisasi Tata Kelola Pemerintahan			3.750.000.000,00	SEKRETARIAT DAERAH
	4.01.01.2.07.0003	Pengadaan Alat Besar																		
			Jumlah Unit Alat Besar yang Disediakan				1 Unit	1 Unit	350.000.000,00	700.000.000,00	700.000.000,00	350.000.000,00	Kab. Banjar, Semua Kecamatan, Semua Kel/Desa	DANA ALOKASI UMUM (DAU)	-	4. Optimalisasi Tata Kelola Pemerintahan 4. Optimalisasi Tata Kelola Pemerintahan			0,00	SEKRETARIAT DAERAH
	4.01.01.2.07.0005	Pengadaan Mebel																		
			Jumlah Paket Mebel yang Disediakan				8 Unit	8 Unit	1.078.999.000,00	1.429.399.000,00	1.496.399.000,00	417.400.000,00	Semua Kota/Kab, Semua Kecamatan, Semua Kel/Desa Kab. Banjar, Semua Kecamatan, Semua Kel/Desa	DANA ALOKASI UMUM (DAU)	-	4. Optimalisasi Tata Kelola Pemerintahan 4. Optimalisasi Tata Kelola Pemerintahan			324.759.342,00	SEKRETARIAT DAERAH
	4.01.01.2.08	Penyediaan Jasa Penunjang Urusan Pemerintahan Daerah	*Persentase Penyediaan Jasa Penunjang Urusan Pemerintah Daerah yang Sesuai Ketentuan*				100 Persen	100 Persen	6.798.987.000,00	6.293.212.000,00	6.417.213.112,00	-381.773.888,00			-	4. Optimalisasi Tata Kelola Pemerintahan 4. Optimalisasi Tata Kelola Pemerintahan	Kepala Daerah, Wakil Kepala Daerah dan Lingkup Sekretariat Daerah Kabupaten Banjar		7.803.542.604,00	SEKRETARIAT DAERAH
	4.01.01.2.08.0001	Penyediaan Jasa Surat Menyurat																		
			Jumlah Laporan Penyediaan Jasa Surat Menyurat				2 Laporan	2 Laporan	95.000.000,00	95.000.000,00	79.999.800,00	-15.000.200,00	Semua Kota/Kab, Semua Kecamatan, Semua Kel/Desa Kab. Banjar, Semua Kecamatan, Semua Kel/Desa	DANA ALOKASI UMUM (DAU)	-	4. Optimalisasi Tata Kelola Pemerintahan 4. Optimalisasi Tata Kelola Pemerintahan			150.000.000,00	SEKRETARIAT DAERAH
	4.01.01.2.08.0002	Penyediaan Jasa Komunikasi, Sumber Daya Air dan Listrik																		
			Jumlah Laporan Penyediaan Jasa Komunikasi, Sumber Daya Air dan Listrik yang Disediakan				12 Laporan	12 Laporan	1.372.767.000,00	1.372.767.000,00	1.532.768.312,00	160.001.312,00	Kab. Banjar, Semua Kecamatan, Semua Kel/Desa Kab. Banjar, Martapura, Keraton Kab. Banjar, Martapura, Semua Kel/Desa	DANA ALOKASI UMUM (DAU)	-	4. Optimalisasi Tata Kelola Pemerintahan 4. Optimalisasi Tata Kelola Pemerintahan			1.908.196.668,00	SEKRETARIAT DAERAH
	4.01.01.2.08.0003	Penyediaan Jasa Peralatan dan Perlengkapan Kantor																		
			Jumlah Laporan Penyediaan Jasa Peralatan dan Perlengkapan Kantor yang Disediakan				4 Laporan	4 Laporan	647.220.000,00	657.895.000,00	655.895.000,00	8.675.000,00	Kab. Banjar, Semua Kecamatan, Semua Kel/Desa	DANA ALOKASI UMUM (DAU)	-	4. Optimalisasi Tata Kelola Pemerintahan 4. Optimalisasi Tata Kelola Pemerintahan			333.778.198,00	SEKRETARIAT DAERAH
	4.01.01.2.08.0004	Penyediaan Jasa Pelayanan Umum Kantor																		
			Jumlah Laporan Penyediaan Jasa Pelayanan Umum Kantor yang Disediakan				13 Laporan	13 Laporan	4.684.000.000,00	4.167.550.000,00	4.148.550.000,00	-535.450.000,00	Semua Kota/Kab, Semua Kecamatan, Semua Kel/Desa Kab. Banjar, Semua Kecamatan, Semua Kel/Desa	DANA ALOKASI UMUM (DAU)	-	4. Optimalisasi Tata Kelola Pemerintahan 4. Optimalisasi Tata Kelola Pemerintahan			5.411.567.738,00	SEKRETARIAT DAERAH
	4.01.01.2.09	Pemeliharaan Barang Milik Daerah Penunjang Urusan Pemerintahan Daerah	*Persentase Pemeliharaan Barang Milik Daerah Penunjang Urusan Pemerintahan Daerah yang Sesuai Ketentuan*				100 Persen	100 Persen	5.051.184.834,00	6.943.933.442,00	7.753.541.642,00	2.702.356.808,00			-	4. Optimalisasi Tata Kelola Pemerintahan 4. Optimalisasi Tata Kelola Pemerintahan	Kepala Daerah, Wakil Kepala Daerah dan Lingkup Sekretariat Daerah Kabupaten Banjar		4.980.163.968,00	SEKRETARIAT DAERAH
	4.01.01.2.09.0001	Penyediaan Jasa Pemeliharaan, Biaya Pemeliharaan, dan Pajak Kendaraan Perorangan Dinas atau Kendaraan Dinas Jabatan																		
			Jumlah Kendaraan Perorangan Dinas atau Kendaraan Dinas Jabatan yang Dipelihara dan dibayarkan Pajaknya				13 Unit	13 Unit	521.760.000,00	521.760.000,00	521.760.000,00	0,00	Semua Kota/Kab, Semua Kecamatan, Semua Kel/Desa Kab. Banjar, Semua Kecamatan, Semua Kel/Desa	DANA ALOKASI UMUM (DAU)	-	4. Optimalisasi Tata Kelola Pemerintahan 4. Optimalisasi Tata Kelola Pemerintahan			1.130.578.020,00	SEKRETARIAT DAERAH

NO	KODE	URUSAN / BIDANG URUSAN / PROGRAM / KEGIATAN / SUB KEGIATAN	INDIKATOR PROGRAM / KEGIATAN / SUB KEGIATAN	TARGET AKHIR PERIODE RENSTRA OPD	REALISASI CAPAIAN RENJA OPD TAHUN 2023	PRAKIRAAN CAPAIAN TARGET RENJA OPD TAHUN 2024	CAPAIAN KINERJA DAN KERANGKA PENDANAAN										KELOMPOK SASARAN	PRAKIRAAN MAJU RENCANA TAHUN 2026		PERANGKAT DAERAH PENANGGUNG JAWAB
							TARGET 2025		PAGU INDIKATIF (Rp)			Bertambah/Berkurang (10-12)	LOKASI	SUMBER DANA	PRIORITAS			TARGET	PAGU INDIKATIF (Rp)	
							SEBELUM	SESUDAH	RKPD 2025	APBD 2025	RKPD PERUBAHAN 2025				NASIONAL	DAERAH				
1	2	3	4	5	6	7	8	9	10	11	12	13	14	15	16	17	18	19	20	21
	4.01.01.2.09.0002	Penyediaan Jasa Pemeliharaan, Biaya Pemeliharaan, Pajak dan Perizinan Kendaraan Dinas Operasional atau Lapangan																		
			Jumlah Kendaraan Dinas Operasional atau Lapangan yang Dipelihara dan dibayarkan Pajak dan Perizinannya				129 Unit	129 Unit	2.331.710.000,00	2.331.710.000,00	2.442.150.000,00	110.440.000,00	Semua Kota/Kab, Semua Kecamatan, Semua Kel/Desa Kab. Banjar, Semua Kecamatan, Semua Kel/Desa	DANA ALOKASI UMUM (DAU)	-	4. Optimalisasi Tata Kelola Pemerintahan 4. Optimalisasi Tata Kelola Pemerintahan			2.578.507.036,00	SEKRETARIAT DAERAH
	4.01.01.2.09.0003	Penyediaan Jasa Pemeliharaan, Biaya Pemeliharaan dan Perizinan Alat Besar																		
			Jumlah Alat Besar yang Dipelihara dan dibayarkan Perizinannya				7 Unit	7 Unit	50.330.000,00	50.330.000,00	50.330.000,00	0,00	Kab. Banjar, Semua Kecamatan, Semua Kel/Desa	DANA ALOKASI UMUM (DAU)	-	4. Optimalisasi Tata Kelola Pemerintahan 4. Optimalisasi Tata Kelola Pemerintahan			0,00	SEKRETARIAT DAERAH
	4.01.01.2.09.0005	Pemeliharaan Mebel																		
			Jumlah Mebel yang Dipelihara				0 Unit	0 Unit	0,00	0,00	0,00	0,00	Kab. Banjar, Semua Kecamatan, Semua Kel/Desa	DANA ALOKASI UMUM (DAU)	-	4. Optimalisasi Tata Kelola Pemerintahan 4. Optimalisasi Tata Kelola Pemerintahan			0,00	SEKRETARIAT DAERAH
	4.01.01.2.09.0006	Pemeliharaan Peralatan dan Mesin Lainnya																		
			Jumlah Peralatan dan Mesin Lainnya yang Dipelihara				18 Unit	18 Unit	73.205.000,00	73.205.000,00	73.205.000,00	0,00	Kab. Banjar, Semua Kecamatan, Semua Kel/Desa Kab. Banjar, Martapura, Semua Kel/Desa	DANA ALOKASI UMUM (DAU)	-	4. Optimalisasi Tata Kelola Pemerintahan 4. Optimalisasi Tata Kelola Pemerintahan			80.525.500,00	SEKRETARIAT DAERAH
	4.01.01.2.09.0009	Pemeliharaan/Rehabilitasi Gedung Kantor dan Bangunan Lainnya																		
			Jumlah Gedung Kantor dan Bangunan Lainnya yang Dipelihara/Direhabilitasi				7 Unit	7 Unit	1.185.178.942,00	3.034.492.942,00	3.733.661.142,00	2.548.482.200,00	Semua Kota/Kab, Semua Kecamatan, Semua Kel/Desa Kab. Banjar, Semua Kecamatan, Semua Kel/Desa	DANA ALOKASI UMUM (DAU)	-	- -			169.103.550,00	SEKRETARIAT DAERAH
	4.01.01.2.09.0010	Pemeliharaan/Rehabilitasi Sarana dan Prasarana Gedung Kantor atau Bangunan Lainnya																		
			Jumlah Sarana dan Prasarana Gedung Kantor atau Bangunan Lainnya yang Dipelihara/Direhabilitasi				7 Unit	7 Unit	479.755.500,00	479.755.500,00	479.755.500,00	0,00	Semua Kota/Kab, Semua Kecamatan, Semua Kel/Desa Kab. Banjar, Semua Kecamatan, Semua Kel/Desa	DANA ALOKASI UMUM (DAU)	-	4. Optimalisasi Tata Kelola Pemerintahan 4. Optimalisasi Tata Kelola Pemerintahan			510.724.931,00	SEKRETARIAT DAERAH
	4.01.01.2.09.0011	Pemeliharaan/Rehabilitasi Sarana dan Prasarana Pendukung Gedung Kantor atau Bangunan Lainnya																		
			Jumlah Sarana dan Prasarana Pendukung Gedung Kantor atau Bangunan Lainnya yang Dipelihara/Direhabilitasi				300 Unit	300 Unit	409.245.392,00	452.680.000,00	452.680.000,00	43.434.608,00	Semua Kota/Kab, Semua Kecamatan, Semua Kel/Desa Kab. Banjar, Semua Kecamatan, Semua Kel/Desa	DANA ALOKASI UMUM (DAU)	-	4. Optimalisasi Tata Kelola Pemerintahan 4. Optimalisasi Tata Kelola Pemerintahan			510.724.931,00	SEKRETARIAT DAERAH
	4.01.01.2.11	Administrasi Keuangan dan Operasional Kepala Daerah dan Wakil Kepala Daerah	*Persentase Pelayanan Kesehatan KDH/WKDH yang Sesuai Ketentuan* *Persentase Pengadaan Pakaian Dinas KDH/WKDH yang Sesuai Ketentuan* *Persentase Penyediaan dan Penatausahaan Dana Penunjang Operasional KDH/WKDH Tepat Waktu dan Sesuai Ketentuan* *Persentase Penyediaan dan Penatausahaan Gaji dan Tunjangan KDH/WKDH tepat waktu dan sesuai ketentuan*				100 Persen	100 Persen	1.100.403.840,00	1.100.403.840,00	1.175.403.840,00	75.000.000,00			-	4. Optimalisasi Tata Kelola Pemerintahan 4. Optimalisasi Tata Kelola Pemerintahan	Kepala Daerah dan Wakil Kepala Daerah		1.169.240.177,00	SEKRETARIAT DAERAH
	4.01.01.2.11.0001	Penyediaan Gaji dan Tunjangan Kepala Daerah dan Wakil Kepala Daerah																		
			Jumlah Orang yang Menerima Gaji dan Tunjangan Kepala Daerah dan Wakil Kepala Daerah				24 Orang/Bulan	24 Orang/Bulan	189.803.840,00	189.803.840,00	189.803.840,00	0,00	Kab. Banjar, Semua Kecamatan, Semua Kel/Desa Kab. Banjar, Martapura, Semua Kel/Desa	DANA ALOKASI UMUM (DAU)	-	4. Optimalisasi Tata Kelola Pemerintahan 4. Optimalisasi Tata Kelola Pemerintahan			275.000.000,00	SEKRETARIAT DAERAH
	4.01.01.2.11.0002	Penyediaan Pakaian Dinas dan Atribut Kelengkapan Kepala Daerah dan Wakil Kepala Daerah																		
			Jumlah Paket Pakaian Dinas dan Atribut Kelengkapan Kepala Daerah dan Wakil Kepala Daerah yang Disediakan				9 Paket	9 Paket	135.600.000,00	135.600.000,00	135.600.000,00	0,00	Semua Kota/Kab, Semua Kecamatan, Semua Kel/Desa Kab. Banjar, Semua Kecamatan, Semua Kel/Desa	DANA ALOKASI UMUM (DAU)	-	4. Optimalisasi Tata Kelola Pemerintahan 4. Optimalisasi Tata Kelola Pemerintahan			149.294.277,00	SEKRETARIAT DAERAH
	4.01.01.2.11.0003	Pelaksanaan Medical Check Up Kepala Daerah dan Wakil Kepala Daerah																		
			Jumlah Orang yang Mengikuti Medical Check Up Kepala Daerah dan Wakil Kepala Daerah				6 Orang	6 Orang	175.000.000,00	175.000.000,00	250.000.000,00	75.000.000,00	Semua Kota/Kab, Semua Kecamatan, Semua Kel/Desa Kab. Banjar, Semua Kecamatan, Semua Kel/Desa	DANA ALOKASI UMUM (DAU)	-	4. Optimalisasi Tata Kelola Pemerintahan 4. Optimalisasi Tata Kelola Pemerintahan			144.945.900,00	SEKRETARIAT DAERAH
	4.01.01.2.11.0004	Penyediaan Dana Penunjang Operasional Kepala Daerah dan Wakil Kepala Daerah																		
			Jumlah Orang yang Menerima Dana Penunjang Operasional Kepala Daerah dan Wakil Kepala Daerah				24 Orang/Bulan	24 Orang/Bulan	600.000.000,00	600.000.000,00	600.000.000,00	0,00	Semua Kota/Kab, Semua Kecamatan, Semua Kel/Desa Kab. Banjar, Semua Kecamatan, Semua Kel/Desa	DANA ALOKASI UMUM (DAU)	-	4. Optimalisasi Tata Kelola Pemerintahan 4. Optimalisasi Tata Kelola Pemerintahan			600.000.000,00	SEKRETARIAT DAERAH

NO	KODE	URUSAN / BIDANG URUSAN / PROGRAM / KEGIATAN / SUB KEGIATAN	INDIKATOR PROGRAM / KEGIATAN / SUB KEGIATAN	TARGET AKHIR PERIODE RENSTRA OPD	REALISASI CAPAIAN RENJA OPD TAHUN 2023	PRAKIRAAN CAPAIAN TARGET RENJA OPD TAHUN 2024	CAPAIAN KINERJA DAN KERANGKA PENDANAAN										KELOMPOK SASARAN	PRAKIRAAN MAJU RENCANA TAHUN 2026		PERANGKAT DAERAH PENANGGUNG JAWAB
							TARGET 2025		PAGU INDIKATIF (Rp)			Bertambah/Berkurang (10-12)	LOKASI	SUMBER DANA	PRIORITAS			TARGET	PAGU INDIKATIF (Rp)	
							SEBELUM	SESUDAH	RKPD 2025	APBD 2025	RKPD PERUBAHAN 2025				NASIONAL	DAERAH				
1	2	3	4	5	6	7	8	9	10	11	12	13	14	15	16	17	18	19	20	21
	4.01.01.2.12	Fasilitasi Kerumahtanggaan Sekretariat Daerah	*Persentase Pelayanan Kerumahtanggaan KDH yang Sesuai Ketentuan* *Persentase Pelayanan Kerumahtanggaan Sekretariat Daerah yang Sesuai Ketentuan* *Persentase Pelayanan Kerumahtanggaan WKDH yang Sesuai Ketentuan*				100 Persen	100 Persen	4.551.338.152,00	3.023.246.000,00	2.987.931.000,00	-1.563.407.152,00			-	4. Optimalisasi Tata Kelola Pemerintahan 4. Optimalisasi Tata Kelola Pemerintahan	Kepala Daerah dan Wakil Kepala Daerah, Sekretariat Daerah Kabupaten Banjar		2.223.879.732,00	SEKRETARIAT DAERAH
	4.01.01.2.12.0001	Penyediaan Kebutuhan Rumah Tangga Kepala Daerah																		
			Jumlah Paket Kebutuhan Rumah Tangga Kepala Daerah yang Disediakan				9 Paket	9 Paket	958.123.000,00	957.523.000,00	1.028.315.000,00	70.192.000,00	Kab. Banjar, Semua Kecamatan, Semua Kel/Desa Kab. Banjar, Martapura, Keraton	DANA ALOKASI UMUM (DAU)	-	4. Optimalisasi Tata Kelola Pemerintahan 4. Optimalisasi Tata Kelola Pemerintahan			974.366.925,00	SEKRETARIAT DAERAH
	4.01.01.2.12.0002	Penyediaan Kebutuhan Rumah Tangga Wakil Kepala Daerah																		
			Jumlah Paket Kebutuhan Rumah Tangga Wakil Kepala Daerah yang Disediakan				8 Paket	8 Paket	595.727.000,00	595.127.000,00	543.919.000,00	-51.808.000,00	Kab. Banjar, Semua Kecamatan, Semua Kel/Desa Kab. Banjar, Martapura, Semua Kel/Desa	DANA ALOKASI UMUM (DAU)	-	- -			581.950.702,00	SEKRETARIAT DAERAH
	4.01.01.2.12.0003	Penyediaan Kebutuhan Rumah Tangga Sekretariat Daerah																		
			Jumlah Paket Kebutuhan Rumah Tangga Sekretariat Daerah yang Disediakan				17 Paket	17 Paket	2.997.488.152,00	1.470.596.000,00	1.415.697.000,00	-1.581.791.152,00	Semua Kota/Kab, Semua Kecamatan, Semua Kel/Desa Kab. Banjar, Semua Kecamatan, Semua Kel/Desa	DANA ALOKASI UMUM (DAU)	-	4. Optimalisasi Tata Kelola Pemerintahan 4. Optimalisasi Tata Kelola Pemerintahan			667.562.105,00	SEKRETARIAT DAERAH
	4.01.01.2.13	Penataan Organisasi	*Persentase PD Pengelolaan RB Bernilai Baik* *Persentase PD SAKIP Bernilai Baik* *Persentase PD yang Pelayanan Publik Bernilai Baik* *Persentase Penataan Organisasi* *Persentase Pengelolaan Tatalaksana* *Tingkat Efesiensi Unit dan Prestasi Kerja Unit Kabupaten Banjar Bernilai Baik*				100 Persen 1.3 Nilai	100 Persen 1.3 Nilai	1.392.679.100,00	1.128.768.100,00	884.596.100,00	-508.083.000,00			-	4. Optimalisasi Tata Kelola Pemerintahan 4. Optimalisasi Tata Kelola Pemerintahan	Pemerintah Daerah Kabupaten Banjar		1.791.148.754,00	SEKRETARIAT DAERAH
	4.01.01.2.13.0001	Pengelolaan Kelembagaan dan Analisis Jabatan																		
			Jumlah Dokumen Pengelolaan Kelembagaan dan Analisis Jabatan				2 Dokumen	2 Dokumen	159.283.800,00	159.283.800,00	144.283.700,00	-15.000.100,00	Kab. Banjar, Semua Kecamatan, Semua Kel/Desa	DANA ALOKASI UMUM (DAU)	-	4. Optimalisasi Tata Kelola Pemerintahan 4. Optimalisasi Tata Kelola Pemerintahan			204.102.860,00	SEKRETARIAT DAERAH
	4.01.01.2.13.0002	Fasilitasi Pelayanan Publik dan Tata Laksana																		
			Jumlah Laporan Hasil Fasilitasi Pelayanan Publik dan Tata Laksana				5 Laporan	5 Laporan	757.760.500,00	445.510.500,00	382.002.500,00	-375.758.000,00	Kab. Banjar, Semua Kecamatan, Semua Kel/Desa	DANA ALOKASI UMUM (DAU)	-	4. Optimalisasi Tata Kelola Pemerintahan 4. Optimalisasi Tata Kelola Pemerintahan			276.187.237,00	SEKRETARIAT DAERAH
	4.01.01.2.13.0003	Peningkatan Kinerja dan Reformasi Birokrasi																		
			Jumlah Dokumen Peningkatan Kinerja dan Reformasi Birokrasi				7 Dokumen	7 Dokumen	298.610.800,00	346.949.800,00	239.815.500,00	-58.795.300,00	Kab. Banjar, Semua Kecamatan, Semua Kel/Desa	DANA ALOKASI UMUM (DAU)	-	4. Optimalisasi Tata Kelola Pemerintahan 4. Optimalisasi Tata Kelola Pemerintahan			1.310.858.657,00	SEKRETARIAT DAERAH
	4.01.01.2.13.0004	Monitoring, Evaluasi dan Pengendalian Kualitas Pelayanan Publik dan Tata Laksana																		
			Jumlah Dokumen Monitoring, Evaluasi dan Pengendalian Kualitas Pelayanan Publik dan Tata Laksana				1 Dokumen	1 Dokumen	81.164.000,00	81.164.000,00	79.028.000,00	-2.136.000,00	Kab. Banjar, Semua Kecamatan, Semua Kel/Desa	DANA ALOKASI UMUM (DAU)	-	4. Optimalisasi Tata Kelola Pemerintahan 4. Optimalisasi Tata Kelola Pemerintahan			0,00	SEKRETARIAT DAERAH
	4.01.01.2.13.0005	Koordinasi dan Penyusunan Laporan Kinerja Pemerintah Daerah																		
			Jumlah Dokumen Koordinasi dan Penyusunan Laporan Kinerja Pemerintah Daerah				5 Dokumen	5 Dokumen	95.860.000,00	95.860.000,00	39.466.400,00	-56.393.600,00	Kab. Banjar, Semua Kecamatan, Semua Kel/Desa	DANA ALOKASI UMUM (DAU)	-	4. Optimalisasi Tata Kelola Pemerintahan 4. Optimalisasi Tata Kelola Pemerintahan			0,00	SEKRETARIAT DAERAH
	4.01.01.2.14	Pelaksanaan Protokol dan Komunikasi Pimpinan	*Persentase Fasilitasi Keprotokolan kepada Pimpinan* *Persentase Fasilitasi Komunikasi Pimpinan* *Persentase Pendokumentasian Tugas Pimpinan*				100 Persen	100 Persen	3.356.020.600,00	3.072.240.400,00	3.560.653.700,00	204.633.100,00			-	4. Optimalisasi Tata Kelola Pemerintahan 4. Optimalisasi Tata Kelola Pemerintahan	Kepala Daerah, Wakil Kepala Daerah, Sekretaris Daerah, Isteri Kepala Daerah, Isteri Wakil Kepala Daerah atau Pejabat yang Mewakili		3.760.669.545,00	SEKRETARIAT DAERAH
	4.01.01.2.14.0001	Fasilitasi Keprotokolan																		
			Jumlah Laporan Hasil Fasilitasi Keprotokolan				12 Laporan	12 Laporan	2.374.632.200,00	2.092.742.200,00	2.623.308.600,00	248.676.400,00	Semua Kota/Kab, Semua Kecamatan, Semua Kel/Desa Kab. Banjar, Semua Kecamatan, Semua Kel/Desa	DANA ALOKASI UMUM (DAU)	-	4. Optimalisasi Tata Kelola Pemerintahan 4. Optimalisasi Tata Kelola Pemerintahan			2.552.842.827,00	SEKRETARIAT DAERAH
	4.01.01.2.14.0002	Fasilitasi Komunikasi Pimpinan																		
			Jumlah Laporan Hasil Fasilitasi Komunikasi Pimpinan				12 Laporan	12 Laporan	688.414.400,00	686.524.200,00	656.122.500,00	-32.291.900,00	Semua Kota/Kab, Semua Kecamatan, Semua Kel/Desa Kab. Banjar, Semua Kecamatan, Semua Kel/Desa	DANA ALOKASI UMUM (DAU)	-	4. Optimalisasi Tata Kelola Pemerintahan 4. Optimalisasi Tata Kelola Pemerintahan			667.562.105,00	SEKRETARIAT DAERAH
	4.01.01.2.14.0003	Pendokumentasian Tugas Pimpinan																		
			Jumlah Laporan Pendokumentasian Tugas Pimpinan				12 Laporan	12 Laporan	292.974.000,00	292.974.000,00	281.222.600,00	-11.751.400,00	Semua Kota/Kab, Semua Kecamatan, Semua Kel/Desa Kab. Banjar, Semua Kecamatan, Semua Kel/Desa	DANA ALOKASI UMUM (DAU)	-	4. Optimalisasi Tata Kelola Pemerintahan 4. Optimalisasi Tata Kelola Pemerintahan			540.264.613,00	SEKRETARIAT DAERAH

NO	KODE	URUSAN / BIDANG URUSAN / PROGRAM / KEGIATAN / SUB KEGIATAN	INDIKATOR PROGRAM / KEGIATAN / SUB KEGIATAN	TARGET AKHIR PERIODE RENSTRA OPD	REALISASI CAPAIAN RENJA OPD TAHUN 2023	PRAKIRAAN CAPAIAN TARGET RENJA OPD TAHUN 2024	CAPAIAN KINERJA DAN KERANGKA PENDANAAN										KELOMPOK SASARAN	PRAKIRAAN MAJU RENCANA TAHUN 2026		PERANGKAT DAERAH PENANGGUNG JAWAB
							TARGET 2025		PAGU INDIKATIF (Rp)			Bertambah/Berkurang (10-12)	LOKASI	SUMBER DANA	PRIORITAS			TARGET	PAGU INDIKATIF (Rp)	
							SEBELUM	SESUDAH	RKPD 2025	APBD 2025	RKPD PERUBAHAN 2025				NASIONAL	DAERAH				
1	2	3	4	5	6	7	8	9	10	11	12	13	14	15	16	17	18	19	20	21
2.	**4.01.02**	**PROGRAM PEMERINTAHAN DAN KESEJAHTERAAN RAKYAT**	**Persentase Pengkoordinasian Dalam Penyelenggaraan Pemerintahan, Hukum dan Kesejahteraan Rakyat Nilai LPPD**				**100 3,175 Persen Nilai**	**100 3,175 Persen Nilai**	**47.632.903.600,00**	**56.399.980.800,00**	**55.597.765.199,00**	**-32.959.926.638,00**							**14.672.976.962,00**	
	4.01.02.2.01	Administrasi Tata Pemerintahan	*Persentase Fasilitasi, Koordinasi, dan Evaluasi Pelaksanaan Otonomi Daerah* *Persentase Pengelolaan Administrasi Kewilayahan* *Persentase Terselenggaranya Administrasi Pemerintahan*				100 %	100 %	546.497.800,00	546.085.000,00	352.996.787,00	-193.501.013,00			-	4. Optimalisasi Tata Kelola Pemerintahan 4. Optimalisasi Tata Kelola Pemerintahan	SKPD, Kecamatan, Kelurahan dan Desa		831.204.873,00	SEKRETARIAT DAERAH
	4.01.02.2.01.0001	Penataan Administrasi Pemerintahan																		
			Jumlah Dokumen Hasil Penataan Administrasi Pemerintahan				4 Dokumen	4 Dokumen	122.888.000,00	122.888.000,00	84.710.200,00	-38.177.800,00	Kab. Banjar, Semua Kecamatan, Semua Kel/Desa	DANA ALOKASI UMUM (DAU)	-	4. Optimalisasi Tata Kelola Pemerintahan 4. Optimalisasi Tata Kelola Pemerintahan			80.034.294,00	SEKRETARIAT DAERAH
	4.01.02.2.01.0002	Pengelolaan Administrasi Kewilayahan																		
			Jumlah Dokumen Hasil Pengelolaan Administrasi Kewilayahan				4 Dokumen	4 Dokumen	152.816.000,00	147.816.000,00	106.587.500,00	-46.228.500,00	Kab. Banjar, Semua Kecamatan, Semua Kel/Desa	DANA ALOKASI UMUM (DAU)	-	4. Optimalisasi Tata Kelola Pemerintahan 4. Optimalisasi Tata Kelola Pemerintahan			574.298.368,00	SEKRETARIAT DAERAH
	4.01.02.2.01.0003	Fasilitasi Pelaksanaan Otonomi Daerah																		
			Jumlah Dokumen Hasil Fasilitasi Pelaksanaan Otonomi Daerah				5 Dokumen	5 Dokumen	270.793.800,00	275.381.000,00	161.699.087,00	-109.094.713,00	Kab. Banjar, Semua Kecamatan, Semua Kel/Desa	DANA ALOKASI UMUM (DAU)	-	4. Optimalisasi Tata Kelola Pemerintahan 4. Optimalisasi Tata Kelola Pemerintahan			176.872.211,00	SEKRETARIAT DAERAH
	4.01.02.2.02	Pelaksanaan Kebijakan Kesejahteraan Rakyat	*Persentase Fasilitasi dan Koordinas di Bidang Kesejahteraan Masyarakat yang Sesuai Ketentuan* *Persentase Fasilitasi dan Koordinasi di Bidang Bina Mental dan Spiritual Keagamaan* *Persentase Fasilitasi dan Koordinasi di Bidang Kesejahteraan Sosial yang Sesuai Ketentuan*				100 Persen	100 Persen	45.987.045.500,00	54.203.757.500,00	53.684.418.000,00	7.697.372.500,00			-	4. Optimalisasi Tata Kelola Pemerintahan 4. Optimalisasi Tata Kelola Pemerintahan	SKPD Kabupaten Banjar, Organisasi Masyarakat Kabupaten Banjar dan Organisasi Keagamaan Kabupaten Banjar		12.192.691.850,00	SEKRETARIAT DAERAH
	4.01.02.2.02.0001	Fasilitasi Pengelolaan Bina Mental Spiritual																		
			Jumlah Dokumen Hasil Fasilitasi Pengelolaan Bina Mental Spiritual				9 Dokumen	9 Dokumen	34.599.382.000,00	42.896.974.000,00	42.407.003.000,00	7.807.621.000,00	Kab. Banjar, Semua Kecamatan, Semua Kel/Desa	DANA ALOKASI UMUM (DAU)	-	4. Optimalisasi Tata Kelola Pemerintahan 4. Optimalisasi Tata Kelola Pemerintahan			8.000.000.000,00	SEKRETARIAT DAERAH
	4.01.02.2.02.0002	Pelaksanaan Kebijakan, Evaluasi, dan Capaian Kinerja Terkait Kesejahteraan Sosial																		
			Jumlah Dokumen Hasil Kebijakan, Evaluasi, dan Capaian Kinerja Terkait Kesejahteraan Sosial yang Meliputi Urusan Sosial, Transmigrasi, Kesehatan, Pemberdayaan Perempuan dan Perlindungan Anak, Administrasi Kependudukan Dan Pencatatan Sipil, Pemberdayaan Masyarakat dan Desa, Pengendalian Penduduk dan KB				4 Dokumen	4 Dokumen	4.747.400.000,00	4.747.400.000,00	4.734.810.000,00	-12.590.000,00	Kab. Banjar, Semua Kecamatan, Semua Kel/Desa	DANA ALOKASI UMUM (DAU)	-	4. Optimalisasi Tata Kelola Pemerintahan 4. Optimalisasi Tata Kelola Pemerintahan			1.392.691.850,00	SEKRETARIAT DAERAH
	4.01.02.2.02.0003	Pelaksanaan Kebijakan, Evaluasi, dan Capaian Kinerja Terkait Kesejahteraan Masyarakat																		
			Jumlah Dokumen Hasil Kebijakan, Evaluasi, dan Capaian Kinerja Terkait Kesejahteraan Masyarakat yang Meliputi Urusan Kepemudaan dan Olahraga, Pariwisata, Pendidikan, Kebudayaan, Perpustakaan, Kearsipan, Trantibum Linmas				4 Dokumen	4 Dokumen	6.640.263.500,00	6.559.383.500,00	6.542.605.000,00	-97.658.500,00	Kab. Banjar, Semua Kecamatan, Semua Kel/Desa	DANA ALOKASI UMUM (DAU)	- -	- -			2.800.000.000,00	SEKRETARIAT DAERAH
	4.01.02.2.03	Fasilitasi dan Koordinasi Hukum	*Persentase Jumlah Kasus yang Mendapatkan Fasilitasi Bantuan Hukum* *Persentase Jumlah Produk Hukum dan Pengelolaan Informasi Hukum yang Didokumentasi* *Perserntase Jumlah Produk Hukum Daerah yang Disusun*				100 Persen	100 Persen	992.127.600,00	1.542.905.600,00	1.464.861.912,00	472.734.312,00			-	4. Optimalisasi Tata Kelola Pemerintahan 4. Optimalisasi Tata Kelola Pemerintahan	Pemerintah dan Masyarakat Kabupaten Banjar		1.611.659.600,00	SEKRETARIAT DAERAH
	4.01.02.2.03.0001	Fasilitasi Penyusunan Produk Hukum Daerah																		
			Jumlah Produk Hukum Daerah yang Disusun				700 Dokumen	700 Dokumen	346.881.600,00	339.659.600,00	326.750.000,00	-20.131.600,00	Kab. Banjar, Semua Kecamatan, Semua Kel/Desa	DANA ALOKASI UMUM (DAU)	-	4. Optimalisasi Tata Kelola Pemerintahan 4. Optimalisasi Tata Kelola Pemerintahan			548.876.400,00	SEKRETARIAT DAERAH
	4.01.02.2.03.0002	Fasilitasi Bantuan Hukum																		
			Jumlah Kasus yang Mendapatkan Fasilitasi Bantuan Hukum				28 Kasus	28 Kasus	499.551.800,00	649.551.800,00	611.570.400,00	112.018.600,00	Kab. Banjar, Semua Kecamatan, Semua Kel/Desa	DANA ALOKASI UMUM (DAU)	-	4. Optimalisasi Tata Kelola Pemerintahan 4. Optimalisasi Tata Kelola Pemerintahan			548.876.400,00	SEKRETARIAT DAERAH
	4.01.02.2.03.0003	Pendokumentasian Produk Hukum dan Pengelolaan Informasi Hukum																		
			Jumlah Produk Hukum dan Pengelolaan Informasi Hukum yang Didokumentasi				650 Dokumen	650 Dokumen	145.694.200,00	553.694.200,00	526.541.512,00	380.847.312,00	Kab. Banjar, Semua Kecamatan, Semua Kel/Desa	DANA ALOKASI UMUM (DAU)	-	4. Optimalisasi Tata Kelola Pemerintahan 4. Optimalisasi Tata Kelola Pemerintahan			513.906.800,00	SEKRETARIAT DAERAH
	4.01.02.2.04	Fasilitasi Kerja Sama Daerah	*Persentase Kerjasama Daerah Dengan Pihak Terkait Yang Ditindaklanjuti*				100 Persen	100 Persen	107.232.700,00	107.232.700,00	95.488.500,00	-11.744.200,00			-	4. Optimalisasi Tata Kelola Pemerintahan 4. Optimalisasi Tata Kelola Pemerintahan	Pemerintah Kabupaten Banjar		37.420.639,00	SEKRETARIAT DAERAH
	4.01.02.2.04.0001	Fasilitasi Kerja Sama Dalam Negeri																		
			Jumlah Dokumen Hasil Fasilitasi Kerja Sama Dalam Negeri				2 Dokumen	2 Dokumen	107.232.700,00	107.232.700,00	95.488.500,00	-11.744.200,00	Kab. Banjar, Semua Kecamatan, Semua Kel/Desa	DANA ALOKASI UMUM (DAU)	-	4. Optimalisasi Tata Kelola Pemerintahan 4. Optimalisasi Tata Kelola Pemerintahan			37.420.639,00	SEKRETARIAT DAERAH
3.	**4.01.03**	**PROGRAM PEREKONOMIAN DAN PEMBANGUNAN**	**Persentase Pengkoordinasian Dalam Penyelenggaraan Perekonomian Dan Pembangunan**				**100 Persen**	**100 Persen**	**1.792.878.600,00**	**1.958.378.600,00**	**1.481.935.200,00**	**1.580.369.400,00**							**3.373.248.000,00**	

NO	KODE	URUSAN / BIDANG URUSAN / PROGRAM / KEGIATAN / SUB KEGIATAN	INDIKATOR PROGRAM / KEGIATAN / SUB KEGIATAN	TARGET AKHIR PERIODE RENSTRA OPD	REALISASI CAPAIAN RENJA OPD TAHUN 2023	PRAKIRAAN CAPAIAN TARGET RENJA OPD TAHUN 2024	CAPAIAN KINERJA DAN KERANGKA PENDANAAN										KELOMPOK SASARAN	PRAKIRAAN MAJU RENCANA TAHUN 2026		PERANGKAT DAERAH PENANGGUNG JAWAB
							TARGET 2025		PAGU INDIKATIF (Rp)			Bertambah/Berkurang (10-12)	LOKASI	SUMBER DANA	PRIORITAS			TARGET	PAGU INDIKATIF (Rp)	
							SEBELUM	SESUDAH	RKPD 2025	APBD 2025	RKPD PERUBAHAN 2025				NASIONAL	DAERAH				
1	2	3	4	5	6	7	8	9	10	11	12	13	14	15	16	17	18	19	20	21
	4.01.03.2.01	Pelaksanaan Kebijakan Perekonomian	*Persentase Fasilitasi dan Koordinasi Kebijakan Lingkup Urusan Perekonomian*				100 Persen	100 Persen	652.874.300,00	647.874.300,00	546.401.300,00	-106.473.000,00			-	4. Optimalisasi Tata Kelola Pemerintahan 4. Optimalisasi Tata Kelola Pemerintahan	Pemerintah Daerah Kabupaten Banjar		750.000.000,00	SEKRETARIAT DAERAH
	4.01.03.2.01.0001	Koordinasi, Sinkronisasi, Monitoring dan Evaluasi Kebijakan Pengelolaan BUMD dan BLUD																		
			Jumlah Dokumen Hasil Koordinasi, Sinkronisasi, Monitoring dan Evaluasi Kebijakan Pengelolaan BUMD dan BLUD				20 Dokumen	20 Dokumen	417.778.700,00	417.778.700,00	316.466.300,00	-101.312.400,00	Kab. Banjar, Semua Kecamatan, Semua Kel/Desa	DANA ALOKASI UMUM (DAU)	-	4. Optimalisasi Tata Kelola Pemerintahan 4. Optimalisasi Tata Kelola Pemerintahan			500.000.000,00	SEKRETARIAT DAERAH
	4.01.03.2.01.0002	Pengendalian dan Distribusi Perekonomian																		
			Jumlah Laporan Hasil Pengendalian dan Distribusi Perekonomian				4 Laporan	4 Laporan	235.095.600,00	230.095.600,00	229.935.000,00	-5.160.600,00	Kab. Banjar, Semua Kecamatan, Semua Kel/Desa	DANA ALOKASI UMUM (DAU)	-	4. Optimalisasi Tata Kelola Pemerintahan 4. Optimalisasi Tata Kelola Pemerintahan			250.000.000,00	SEKRETARIAT DAERAH
	4.01.03.2.02	Pelaksanaan Administrasi Pembangunan	*Persentase Keberhasilan Pelaksanaan Pembangunan*				100 Persen	100 Persen	102.606.200,00	102.606.200,00	99.476.600,00	-3.129.600,00			-	4. Optimalisasi Tata Kelola Pemerintahan 4. Optimalisasi Tata Kelola Pemerintahan	Pemerintah Daerah Kabupaten Banjar		523.248.000,00	SEKRETARIAT DAERAH
	4.01.03.2.02.0001	Fasilitasi Penyusunan Program Pembangunan																		
			Jumlah Dokumen Hasil Fasilitasi Penyusunan Program Pembangunan Daerah				4 Dokumen	4 Dokumen	46.325.500,00	46.325.500,00	34.016.000,00	-12.309.500,00	Kab. Banjar, Semua Kecamatan, Semua Kel/Desa	DANA ALOKASI UMUM (DAU)	-	4. Optimalisasi Tata Kelola Pemerintahan 4. Optimalisasi Tata Kelola Pemerintahan			134.784.000,00	SEKRETARIAT DAERAH
	4.01.03.2.02.0002	Pengendalian dan Evaluasi Program Pembangunan																		
			Jumlah Laporan Hasil Pengendalian dan Evaluasi Program Pembangunan				4 Laporan	4 Laporan	39.139.700,00	39.139.700,00	51.723.100,00	12.583.400,00	Kab. Banjar, Semua Kecamatan, Semua Kel/Desa	DANA ALOKASI UMUM (DAU)	-	4. Optimalisasi Tata Kelola Pemerintahan 4. Optimalisasi Tata Kelola Pemerintahan			134.784.000,00	SEKRETARIAT DAERAH
	4.01.03.2.02.0003	Pengelolaan Evaluasi dan Pelaporan Pelaksanaan Pembangunan																		
			Jumlah Laporan Hasil Pengelolaan Evaluasi dan Pelaporan Pelaksanaan Pembangunan				2 Laporan	2 Laporan	17.141.000,00	17.141.000,00	13.737.500,00	-3.403.500,00	Kab. Banjar, Semua Kecamatan, Semua Kel/Desa	DANA ALOKASI UMUM (DAU)	-	4. Optimalisasi Tata Kelola Pemerintahan 4. Optimalisasi Tata Kelola Pemerintahan			253.680.000,00	SEKRETARIAT DAERAH
	4.01.03.2.03	Pengelolaan Pengadaan Barang dan Jasa	*Level Kematangan UKPBJ Persentase Layanan Barang/Jasa Pemerintah Persentase Pemanfaatan Sistem Pengadaan*				80 Persen	100 Persen 23 Persen 3 Level (Proaktif)	982.420.100,00	1.152.920.100,00	791.671.500,00	-190.748.600,00			Memperkuat reformasi politik, hukum dan birokrasi, serta memperkuat pencegahan dan pemberantasan korupsi, narkoba, judi, dan penyeludupan.	4. Optimalisasi Tata Kelola Pemerintahan 4. Optimalisasi Tata Kelola Pemerintahan	Pemerintah Daerah Kabupaten Banjar		2.000.000.000,00	SEKRETARIAT DAERAH
	4.01.03.2.03.0001	Pengelolaan Pengadaan Barang dan Jasa																		
			Jumlah Dokumen Hasil Pengelolaan Pengadaan Barang dan Jasa				5 Dokumen	5 Dokumen	228.348.000,00	228.348.000,00	225.164.800,00	-3.183.200,00	Kab. Banjar, Semua Kecamatan, Semua Kel/Desa	DANA ALOKASI UMUM (DAU)	Memperkuat reformasi politik, hukum dan birokrasi, serta memperkuat pencegahan dan pemberantasan korupsi, narkoba, judi, dan penyeludupan.	4. Optimalisasi Tata Kelola Pemerintahan 4. Optimalisasi Tata Kelola Pemerintahan			400.000.000,00	SEKRETARIAT DAERAH
	4.01.03.2.03.0002	Pengelolaan Layanan Pengadaan Secara Elektronik																		
			Jumlah Dokumen Hasil Layanan Pengadaan Secara Elektronik				5 Dokumen	5 Dokumen	513.518.100,00	429.018.100,00	294.188.100,00	-219.330.000,00	Kab. Banjar, Semua Kecamatan, Semua Kel/Desa	DANA ALOKASI UMUM (DAU)	Memperkuat reformasi politik, hukum dan birokrasi, serta memperkuat pencegahan dan pemberantasan korupsi, narkoba, judi, dan penyeludupan.	4. Optimalisasi Tata Kelola Pemerintahan 4. Optimalisasi Tata Kelola Pemerintahan			1.000.000.000,00	SEKRETARIAT DAERAH
	4.01.03.2.03.0003	Pembinaan dan Advokasi Pengadaan Barang dan Jasa																		
			Jumlah Orang yang Mengikuti Pembinaan dan Advokasi Pengadaan Barang dan Jasa				95 Orang	95 Orang	240.554.000,00	495.554.000,00	272.318.600,00	31.764.600,00	Kab. Banjar, Semua Kecamatan, Semua Kel/Desa	DANA ALOKASI UMUM (DAU)	Memperkuat reformasi politik, hukum dan birokrasi, serta memperkuat pencegahan dan pemberantasan korupsi, narkoba, judi, dan penyeludupan.	4. Optimalisasi Tata Kelola Pemerintahan 4. Optimalisasi Tata Kelola Pemerintahan			600.000.000,00	SEKRETARIAT DAERAH
	4.01.03.2.04	Pemantauan Kebijakan Sumber Daya Alam	*Persentase Pemantauan Kebijakan Sumber Daya Alam*				100 Persen	100 Persen	54.978.000,00	54.978.000,00	44.385.800,00	-10.592.200,00			-	4. Optimalisasi Tata Kelola Pemerintahan 4. Optimalisasi Tata Kelola Pemerintahan	Pemerintah Daerah Kabupaten Banjar		100.000.000,00	SEKRETARIAT DAERAH
	4.01.03.2.04.0001	Koordinasi, Sinkronisasi dan Evaluasi Kebijakan Pertanian, Kehutanan, Kelautan, dan Perikanan																		
			Jumlah Dokumen Hasil Koordinasi, Sinkronisasi, dan Evaluasi Kebijakan Urusan Pertanian, Pangan, Kehutanan, Kelautan dan Perikanan, Perdagangan, Perindustrian, KUKM, Penanaman Modal, Tenaga Kerja				2 Dokumen	2 Dokumen	21.068.000,00	21.068.000,00	16.811.800,00	-4.256.200,00	Kab. Banjar, Semua Kecamatan, Semua Kel/Desa	DANA ALOKASI UMUM (DAU)	-	4. Optimalisasi Tata Kelola Pemerintahan 4. Optimalisasi Tata Kelola Pemerintahan			45.000.000,00	SEKRETARIAT DAERAH
	4.01.03.2.04.0003	Koordinasi, Sinkronisasi dan Evaluasi Kebijakan Energi dan Air																		
			Jumlah Dokumen Hasil Koordinasi, Sinkronisasi, dan Evaluasi Kebijakan Urusan Energi dan Air, Pekerjaan Umum dan Penataan Ruang, Perumahan Rakyat dan Kawasan Permukiman, Pertanahan				92 Dokumen	92 Dokumen	33.910.000,00	33.910.000,00	27.574.000,00	-6.336.000,00	Kab. Banjar, Semua Kecamatan, Semua Kel/Desa	DANA ALOKASI UMUM (DAU)	-	4. Optimalisasi Tata Kelola Pemerintahan 4. Optimalisasi Tata Kelola Pemerintahan			55.000.000,00	SEKRETARIAT DAERAH
		SEKRETARIAT DPRD							**103.725.507.521,00**	**91.790.941.934,00**	**91.580.724.014,00**	**-12.144.783.507,00**							**108.179.307.888,00**	
	4	**UNSUR PENDUKUNG URUSAN PEMERINTAHAN**							**103.725.507.521,00**	**91.790.941.934,00**	**91.580.724.014,00**	**-12.144.783.507,00**							**108.179.307.888,00**	
	4.02	**SEKRETARIAT DPRD**							**103.725.507.521,00**	**91.790.941.934,00**	**91.580.724.014,00**	**-12.144.783.507,00**							**108.179.307.888,00**	
1.	**4.02.01**	**PROGRAM PENUNJANG URUSAN PEMERINTAHAN DAERAH KABUPATEN/KOTA**	**Nilai IKKI Perangkat Daerah**				**77 persen**	**76 persen**	**101.513.248.221,00**	**88.338.032.634,00**	**88.238.944.114,00**	**4.547.765.505,00**							**106.061.013.726,00**	
	4.02.01.2.01	Perencanaan, Penganggaran, dan Evaluasi Kinerja Perangkat Daerah	*Persentase Dokumen Perencanaan, Anggaran dan Evaluasi Perangkat Daerah sesuai ketentuan*				100 persen	100 persen	37.891.700,00	37.891.700,00	28.808.180,00	-9.083.520,00			Memperkokoh ideologi Pancasila, demokrasi, dan hak asasi manusia (HAM).	4. Optimalisasi Tata Kelola Pemerintahan 4. Optimalisasi Tata Kelola Pemerintahan	ASN		52.000.000,00	SEKRETARIAT DPRD

NO	KODE	URUSAN / BIDANG URUSAN / PROGRAM / KEGIATAN / SUB KEGIATAN	INDIKATOR PROGRAM / KEGIATAN / SUB KEGIATAN	TARGET AKHIR PERIODE RENSTRA OPD	REALISASI CAPAIAN RENJA OPD TAHUN 2023	PRAKIRAAN CAPAIAN TARGET RENJA OPD TAHUN 2024	CAPAIAN KINERJA DAN KERANGKA PENDANAAN										KELOMPOK SASARAN	PRAKIRAAN MAJU RENCANA TAHUN 2026		PERANGKAT DAERAH PENANGGUNG JAWAB
							TARGET 2025		PAGU INDIKATIF (Rp)			Bertambah/Berkurang (10-12)	LOKASI	SUMBER DANA	PRIORITAS			TARGET	PAGU INDIKATIF (Rp)	
							SEBELUM	SESUDAH	RKPD 2025	APBD 2025	RKPD PERUBAHAN 2025				NASIONAL	DAERAH				
1	2	3	4	5	6	7	8	9	10	11	12	13	14	15	16	17	18	19	20	21
	4.02.01.2.01.0001	Penyusunan Dokumen Perencanaan Perangkat Daerah																		
			Jumlah Dokumen Perencanaan Perangkat Daerah				33 Dokumen	33 Dokumen	22.741.900,00	22.741.900,00	21.316.900,00	-1.425.000,00	Kab. Banjar, Semua Kecamatan, Semua Kel/Desa	DANA ALOKASI UMUM (DAU)	Memperkokoh ideologi Pancasila, demokrasi, dan hak asasi manusia (HAM).	4. Optimalisasi Tata Kelola Pemerintahan 4. Optimalisasi Tata Kelola Pemerintahan			35.000.000,00	SEKRETARIAT DPRD
	4.02.01.2.01.0008	Penyelenggaraan Walidata Pendukung Statistik Sektoral Daerah																		
			Jumlah Dokumen Hasil Penyelenggaraan Walidata Pendukung Statistik Sektoral Daerah				1 Dokumen	1 Dokumen	4.349.800,00	4.349.800,00	3.543.280,00	-806.520,00	Kab. Banjar, Semua Kecamatan, Semua Kel/Desa	DANA ALOKASI UMUM (DAU)	Memperkokoh ideologi Pancasila, demokrasi, dan hak asasi manusia (HAM).	4. Optimalisasi Tata Kelola Pemerintahan 4. Optimalisasi Tata Kelola Pemerintahan			6.000.000,00	SEKRETARIAT DPRD
	4.02.01.2.01.0009	Pelaksanaan Pengumpulan Data Statistik Sektoral Daerah																		
			Jumlah Data Statistik Sektoral Daerah yang Telah Dikumpulkan dan Diperiksa Lingkup Perangkat Daerah				1 Data	1 Data	10.800.000,00	10.800.000,00	3.948.000,00	-6.852.000,00	Kab. Banjar, Semua Kecamatan, Semua Kel/Desa	DANA ALOKASI UMUM (DAU)	Memperkokoh ideologi Pancasila, demokrasi, dan hak asasi manusia (HAM).	4. Optimalisasi Tata Kelola Pemerintahan 4. Optimalisasi Tata Kelola Pemerintahan			11.000.000,00	SEKRETARIAT DPRD
	4.02.01.2.02	Administrasi Keuangan Perangkat Daerah	*Persentase Laporan Keuangan sesuai ketentuan*				100 persen	100 persen	5.626.868.687,00	6.965.235.100,00	6.963.792.100,00	1.336.923.413,00			Memperkokoh ideologi Pancasila, demokrasi, dan hak asasi manusia (HAM).	4. Optimalisasi Tata Kelola Pemerintahan 4. Optimalisasi Tata Kelola Pemerintahan	ASN		5.607.327.821,00	SEKRETARIAT DPRD
	4.02.01.2.02.0001	Penyediaan Gaji dan Tunjangan ASN																		
			Jumlah Orang yang Menerima Gaji dan Tunjangan ASN				41 Orang/bulan	67 Orang/bulan	5.392.433.587,00	6.730.800.000,00	6.730.800.000,00	1.338.366.413,00	Kab. Banjar, Semua Kecamatan, Semua Kel/Desa	PENDAPATAN ASLI DAERAH (PAD) DANA ALOKASI UMUM (DAU)	Memperkokoh ideologi Pancasila, demokrasi, dan hak asasi manusia (HAM).	4. Optimalisasi Tata Kelola Pemerintahan 4. Optimalisasi Tata Kelola Pemerintahan			5.392.990.000,00	SEKRETARIAT DPRD
	4.02.01.2.02.0003	Pelaksanaan Penatausahaan dan Pengujian/Verifikasi Keuangan SKPD																		
			Jumlah Dokumen Penatausahaan dan Pengujian/Verifikasi Keuangan SKPD				12 Dokumen	12 Dokumen	217.920.000,00	217.920.000,00	217.920.000,00	0,00	Kab. Banjar, Semua Kecamatan, Semua Kel/Desa	DANA ALOKASI UMUM (DAU)	Memperkokoh ideologi Pancasila, demokrasi, dan hak asasi manusia (HAM).	4. Optimalisasi Tata Kelola Pemerintahan 4. Optimalisasi Tata Kelola Pemerintahan			199.000.000,00	SEKRETARIAT DPRD
	4.02.01.2.02.0005	Koordinasi dan Penyusunan Laporan Keuangan Akhir Tahun SKPD																		
			Jumlah Laporan Keuangan Akhir Tahun SKPD dan Laporan Hasil Koordinasi Penyusunan Laporan Keuangan Akhir Tahun SKPD				1 Laporan	1 Laporan	6.307.500,00	6.307.500,00	5.908.500,00	-399.000,00	Kab. Banjar, Semua Kecamatan, Semua Kel/Desa	DANA ALOKASI UMUM (DAU)	Memperkokoh ideologi Pancasila, demokrasi, dan hak asasi manusia (HAM).	4. Optimalisasi Tata Kelola Pemerintahan 4. Optimalisasi Tata Kelola Pemerintahan			5.843.833,00	SEKRETARIAT DPRD
	4.02.01.2.02.0007	Koordinasi dan Penyusunan Laporan Keuangan Bulanan/ Triwulanan/ Semesteran SKPD																		
			Jumlah Laporan Keuangan Bulanan/ Triwulanan/ Semesteran SKPD dan Laporan Koordinasi Penyusunan Laporan Keuangan Bulanan/Triwulanan/Semesteran SKPD				18 Laporan	18 Laporan	10.207.600,00	10.207.600,00	9.163.600,00	-1.044.000,00	Kab. Banjar, Semua Kecamatan, Semua Kel/Desa	DANA ALOKASI UMUM (DAU)	Memperkokoh ideologi Pancasila, demokrasi, dan hak asasi manusia (HAM).	4. Optimalisasi Tata Kelola Pemerintahan 4. Optimalisasi Tata Kelola Pemerintahan			9.493.988,00	SEKRETARIAT DPRD
	4.02.01.2.05	Administrasi Kepegawaian Perangkat Daerah	*Persentase Administrasi Kepegawaian yan Berkualitas*				100 persen	100 persen	120.000.000,00	330.000.000,00	264.000.000,00	144.000.000,00			Memperkokoh ideologi Pancasila, demokrasi, dan hak asasi manusia (HAM).	4. Optimalisasi Tata Kelola Pemerintahan 4. Optimalisasi Tata Kelola Pemerintahan	ASN		130.000.000,00	SEKRETARIAT DPRD
	4.02.01.2.05.0009	Pendidikan dan Pelatihan Pegawai Berdasarkan Tugas dan Fungsi																		
			Jumlah Pegawai Berdasarkan Tugas dan Fungsi yang Mengikuti Pendidikan dan Pelatihan				12 Orang	26 Orang	120.000.000,00	330.000.000,00	264.000.000,00	144.000.000,00	Kab. Banjar, Semua Kecamatan, Semua Kel/Desa	DANA ALOKASI UMUM (DAU)	Memperkokoh ideologi Pancasila, demokrasi, dan hak asasi manusia (HAM).	4. Optimalisasi Tata Kelola Pemerintahan 4. Optimalisasi Tata Kelola Pemerintahan			130.000.000,00	SEKRETARIAT DPRD
	4.02.01.2.06	Administrasi Umum Perangkat Daerah	*Persentase Administrasi Umum yang Berkualitas*				100 persen	100 persen	7.501.157.202,00	7.979.832.202,00	7.993.399.202,00	492.242.000,00			Memperkokoh ideologi Pancasila, demokrasi, dan hak asasi manusia (HAM).	4. Optimalisasi Tata Kelola Pemerintahan 4. Optimalisasi Tata Kelola Pemerintahan	ASN		7.216.467.557,00	SEKRETARIAT DPRD
	4.02.01.2.06.0001	Penyediaan Komponen Instalasi Listrik/Penerangan Bangunan Kantor																		
			Jumlah Paket Komponen Instalasi Listrik/Penerangan Bangunan Kantor yang Disediakan				1 Paket	1 Paket	160.802.200,00	198.746.200,00	198.746.200,00	37.944.000,00	Kab. Banjar, Semua Kecamatan, Semua Kel/Desa	DANA ALOKASI UMUM (DAU)	Memperkokoh ideologi Pancasila, demokrasi, dan hak asasi manusia (HAM).	4. Optimalisasi Tata Kelola Pemerintahan 4. Optimalisasi Tata Kelola Pemerintahan			165.000.000,00	SEKRETARIAT DPRD
	4.02.01.2.06.0002	Penyediaan Peralatan dan Perlengkapan Kantor																		
			Jumlah Paket Peralatan dan Perlengkapan Kantor yang Disediakan				13 Paket	13 Paket	1.295.486.002,00	2.806.497.002,00	2.861.308.002,00	1.565.822.000,00	Kab. Banjar, Semua Kecamatan, Semua Kel/Desa	DANA ALOKASI UMUM (DAU)	Memperkokoh ideologi Pancasila, demokrasi, dan hak asasi manusia (HAM).	4. Optimalisasi Tata Kelola Pemerintahan 4. Optimalisasi Tata Kelola Pemerintahan			1.350.000.000,00	SEKRETARIAT DPRD
	4.02.01.2.06.0004	Penyediaan Bahan Logistik Kantor																		
			Jumlah Paket Bahan Logistik Kantor yang Disediakan				7 Paket	7 Paket	444.346.000,00	444.346.000,00	385.102.000,00	-59.244.000,00	Kab. Banjar, Semua Kecamatan, Semua Kel/Desa	DANA ALOKASI UMUM (DAU)	Memperkokoh ideologi Pancasila, demokrasi, dan hak asasi manusia (HAM).	4. Optimalisasi Tata Kelola Pemerintahan 4. Optimalisasi Tata Kelola Pemerintahan			0,00	SEKRETARIAT DPRD
	4.02.01.2.06.0005	Penyediaan Barang Cetakan dan Penggandaan																		
			Jumlah Paket Barang Cetakan dan Penggandaan yang Disediakan				4 Paket	3 Paket	59.948.000,00	69.668.000,00	87.668.000,00	27.720.000,00	Kab. Banjar, Semua Kecamatan, Semua Kel/Desa	DANA ALOKASI UMUM (DAU)	Memperkokoh ideologi Pancasila, demokrasi, dan hak asasi manusia (HAM).	4. Optimalisasi Tata Kelola Pemerintahan 4. Optimalisasi Tata Kelola Pemerintahan			62.500.000,00	SEKRETARIAT DPRD
	4.02.01.2.06.0006	Penyediaan Bahan Bacaan dan Peraturan Perundang-undangan																		
			Jumlah Dokumen Bahan Bacaan dan Peraturan Perundang-Undangan yang Disediakan				3 Dokumen	3 Dokumen	40.575.000,00	40.575.000,00	40.575.000,00	0,00	Kab. Banjar, Semua Kecamatan, Semua Kel/Desa	DANA ALOKASI UMUM (DAU)	Memperkokoh ideologi Pancasila, demokrasi, dan hak asasi manusia (HAM).	4. Optimalisasi Tata Kelola Pemerintahan 4. Optimalisasi Tata Kelola Pemerintahan			38.967.557,00	SEKRETARIAT DPRD
	4.02.01.2.06.0009	Penyelenggaraan Rapat Koordinasi dan Konsultasi SKPD																		
			Jumlah Laporan Penyelenggaraan Rapat Koordinasi dan Konsultasi SKPD				12 Laporan	12 Laporan	5.500.000.000,00	4.420.000.000,00	4.420.000.000,00	-1.080.000.000,00	Kab. Banjar, Semua Kecamatan, Semua Kel/Desa	DANA ALOKASI UMUM (DAU)	Memperkokoh ideologi Pancasila, demokrasi, dan hak asasi manusia (HAM).	4. Optimalisasi Tata Kelola Pemerintahan 4. Optimalisasi Tata Kelola Pemerintahan			5.600.000.000,00	SEKRETARIAT DPRD

NO	KODE	URUSAN / BIDANG URUSAN / PROGRAM / KEGIATAN / SUB KEGIATAN	INDIKATOR PROGRAM / KEGIATAN / SUB KEGIATAN	TARGET AKHIR PERIODE RENSTRA OPD	REALISASI CAPAIAN RENJA OPD TAHUN 2023	PRAKIRAAN CAPAIAN TARGET RENJA OPD TAHUN 2024	CAPAIAN KINERJA DAN KERANGKA PENDANAAN										KELOMPOK SASARAN	PRAKIRAAN MAJU RENCANA TAHUN 2026		PERANGKAT DAERAH PENANGGUNG JAWAB
							TARGET 2025		PAGU INDIKATIF (Rp)			Bertambah/Berkurang (10-12)	LOKASI	SUMBER DANA	PRIORITAS			TARGET	PAGU INDIKATIF (Rp)	
							SEBELUM	SESUDAH	RKPD 2025	APBD 2025	RKPD PERUBAHAN 2025				NASIONAL	DAERAH				
1	2	3	4	5	6	7	8	9	10	11	12	13	14	15	16	17	18	19	20	21
	4.02.01.2.07	Pengadaan Barang Milik Daerah Penunjang Urusan Pemerintah Daerah	*Persentase Laporan Pengadaan Barang Milik Daerah*				100 persen	100 persen	0,00	2.873.008.000,00	2.873.008.000,00	2.873.008.000,00			Memperkokoh ideologi Pancasila, demokrasi, dan hak asasi manusia (HAM).	4. Optimalisasi Tata Kelola Pemerintahan 4. Optimalisasi Tata Kelola Pemerintahan	ASN		0,00	SEKRETARIAT DPRD
	4.02.01.2.07.0002	Pengadaan Kendaraan Dinas Operasional atau Lapangan																		
			Jumlah Unit Kendaraan Dinas Operasional atau Lapangan yang Disediakan				-	4 Unit	0,00	2.873.008.000,00	2.873.008.000,00	2.873.008.000,00	Kab. Banjar, Semua Kecamatan, Semua Kel/Desa	DANA ALOKASI UMUM (DAU)	Memperkokoh ideologi Pancasila, demokrasi, dan hak asasi manusia (HAM).	4. Optimalisasi Tata Kelola Pemerintahan 4. Optimalisasi Tata Kelola Pemerintahan			0,00	SEKRETARIAT DPRD
	4.02.01.2.08	Penyediaan Jasa Penunjang Urusan Pemerintahan Daerah	*Persentase Jasa Penunjang Pelayanan Umum yang berkualitas*				100 persen	100 persen	2.510.339.446,00	2.710.339.446,00	2.870.339.446,00	360.000.000,00			Memperkokoh ideologi Pancasila, demokrasi, dan hak asasi manusia (HAM).	4. Optimalisasi Tata Kelola Pemerintahan 4. Optimalisasi Tata Kelola Pemerintahan	ASN		1.995.000.000,00	SEKRETARIAT DPRD
	4.02.01.2.08.0002	Penyediaan Jasa Komunikasi, Sumber Daya Air dan Listrik																		
			Jumlah Laporan Penyediaan Jasa Komunikasi, Sumber Daya Air dan Listrik yang Disediakan				12 Laporan	12 Laporan	455.389.446,00	455.389.446,00	455.389.446,00	0,00	Kab. Banjar, Semua Kecamatan, Semua Kel/Desa	DANA ALOKASI UMUM (DAU)	Memperkokoh ideologi Pancasila, demokrasi, dan hak asasi manusia (HAM).	4. Optimalisasi Tata Kelola Pemerintahan 4. Optimalisasi Tata Kelola Pemerintahan			0,00	SEKRETARIAT DPRD
	4.02.01.2.08.0004	Penyediaan Jasa Pelayanan Umum Kantor																		
			Jumlah Laporan Penyediaan Jasa Pelayanan Umum Kantor yang Disediakan				12 Laporan	111 Laporan	2.054.950.000,00	2.254.950.000,00	2.414.950.000,00	360.000.000,00	Kab. Banjar, Semua Kecamatan, Semua Kel/Desa	DANA ALOKASI UMUM (DAU)	Memperkokoh ideologi Pancasila, demokrasi, dan hak asasi manusia (HAM).	4. Optimalisasi Tata Kelola Pemerintahan 4. Optimalisasi Tata Kelola Pemerintahan			1.995.000.000,00	SEKRETARIAT DPRD
	4.02.01.2.09	Pemeliharaan Barang Milik Daerah Penunjang Urusan Pemerintahan Daerah	*Persentase Sarana dan Prasarana terpelihara Sesuai Kebutuhan yang berkualitas*				100 persen	100 persen	2.520.958.600,00	3.645.610.600,00	3.568.810.600,00	1.047.852.000,00			Memperkokoh ideologi Pancasila, demokrasi, dan hak asasi manusia (HAM).	4. Optimalisasi Tata Kelola Pemerintahan 4. Optimalisasi Tata Kelola Pemerintahan	ASN		7.530.000.000,00	SEKRETARIAT DPRD
	4.02.01.2.09.0001	Penyediaan Jasa Pemeliharaan, Biaya Pemeliharaan, dan Pajak Kendaraan Perorangan Dinas atau Kendaraan Dinas Jabatan																		
			Jumlah Kendaraan Perorangan Dinas atau Kendaraan Dinas Jabatan yang Dipelihara dan dibayarkan Pajaknya				6 Unit	6 Unit	266.120.000,00	266.120.000,00	245.790.000,00	-20.330.000,00	Kab. Banjar, Semua Kecamatan, Semua Kel/Desa	DANA ALOKASI UMUM (DAU)	Memperkokoh ideologi Pancasila, demokrasi, dan hak asasi manusia (HAM).	4. Optimalisasi Tata Kelola Pemerintahan 4. Optimalisasi Tata Kelola Pemerintahan			0,00	SEKRETARIAT DPRD
	4.02.01.2.09.0002	Penyediaan Jasa Pemeliharaan, Biaya Pemeliharaan, Pajak dan Perizinan Kendaraan Dinas Operasional atau Lapangan																		
			Jumlah Kendaraan Dinas Operasional atau Lapangan yang Dipelihara dan dibayarkan Pajak dan Perizinannya				26 Unit	26 Unit	390.680.000,00	390.680.000,00	347.420.000,00	-43.260.000,00	Kab. Banjar, Semua Kecamatan, Semua Kel/Desa	DANA ALOKASI UMUM (DAU)	Memperkokoh ideologi Pancasila, demokrasi, dan hak asasi manusia (HAM).	4. Optimalisasi Tata Kelola Pemerintahan 4. Optimalisasi Tata Kelola Pemerintahan			0,00	SEKRETARIAT DPRD
	4.02.01.2.09.0006	Pemeliharaan Peralatan dan Mesin Lainnya																		
			Jumlah Peralatan dan Mesin Lainnya yang Dipelihara				282 Unit	282 Unit	226.340.000,00	226.340.000,00	226.340.000,00	0,00	Kab. Banjar, Semua Kecamatan, Semua Kel/Desa	DANA ALOKASI UMUM (DAU)	Memperkokoh ideologi Pancasila, demokrasi, dan hak asasi manusia (HAM).	4. Optimalisasi Tata Kelola Pemerintahan 4. Optimalisasi Tata Kelola Pemerintahan			230.000.000,00	SEKRETARIAT DPRD
	4.02.01.2.09.0011	Pemeliharaan/Rehabilitasi Sarana dan Prasarana Pendukung Gedung Kantor atau Bangunan Lainnya																		
			Jumlah Sarana dan Prasarana Pendukung Gedung Kantor atau Bangunan Lainnya yang Dipelihara/Direhabilitasi				1 Unit	1 Unit	1.637.818.600,00	2.762.470.600,00	2.749.260.600,00	1.111.442.000,00	Kab. Banjar, Semua Kecamatan, Semua Kel/Desa	DANA ALOKASI UMUM (DAU)	Memperkokoh ideologi Pancasila, demokrasi, dan hak asasi manusia (HAM).	4. Optimalisasi Tata Kelola Pemerintahan 4. Optimalisasi Tata Kelola Pemerintahan			7.300.000.000,00	SEKRETARIAT DPRD
	4.02.01.2.14	Pelaksanaan Protokol dan Komunikasi Pimpinan	*Persentase Pelayanan Kehumasan kegiatan keprotokolan DPRD yang terlaksana*				100 persen	100 persen	1.114.280.000,00	1.114.280.000,00	1.088.506.000,00	-25.774.000,00			Memperkokoh ideologi Pancasila, demokrasi, dan hak asasi manusia (HAM).	4. Optimalisasi Tata Kelola Pemerintahan 4. Optimalisasi Tata Kelola Pemerintahan	ASN dan Anggota DPRD		1.115.000.000,00	SEKRETARIAT DPRD
	4.02.01.2.14.0001	Fasilitasi Keprotokolan																		
			Jumlah Laporan Hasil Fasilitasi Keprotokolan				12 Laporan	12 Laporan	1.114.280.000,00	1.114.280.000,00	1.088.506.000,00	-25.774.000,00	Kab. Banjar, Semua Kecamatan, Semua Kel/Desa	DANA ALOKASI UMUM (DAU)	Memperkokoh ideologi Pancasila, demokrasi, dan hak asasi manusia (HAM).	4. Optimalisasi Tata Kelola Pemerintahan 4. Optimalisasi Tata Kelola Pemerintahan			1.115.000.000,00	SEKRETARIAT DPRD
	4.02.01.2.15	Layanan Keuangan dan Kesejahteraan DPRD	*presentase kecepatan waktu layanan keuangan dan kesejahteraan DPRD*				100 persen	100 persen	30.081.752.586,00	30.081.752.586,00	29.988.197.586,00	-93.555.000,00			Memperkokoh ideologi Pancasila, demokrasi, dan hak asasi manusia (HAM).	4. Optimalisasi Tata Kelola Pemerintahan 4. Optimalisasi Tata Kelola Pemerintahan	Anggota DPRD		29.915.218.348,00	SEKRETARIAT DPRD
	4.02.01.2.15.0001	Penyelenggaraan Administrasi Keuangan DPRD																		
			Jumlah Anggota DPRD yang Menerima Hak Keuangan DPRD				45 Orang/Bulan	45 Orang/Bulan	28.981.767.586,00	28.981.767.586,00	28.981.767.586,00	0,00	Kab. Banjar, Semua Kecamatan, Semua Kel/Desa	DANA ALOKASI UMUM (DAU)	Memperkokoh ideologi Pancasila, demokrasi, dan hak asasi manusia (HAM).	4. Optimalisasi Tata Kelola Pemerintahan 4. Optimalisasi Tata Kelola Pemerintahan			29.100.000.000,00	SEKRETARIAT DPRD
	4.02.01.2.15.0002	Penyediaan Pakaian Dinas dan Atribut DPRD																		
			Jumlah Paket Pakaian Dinas dan Atribut DPRD yang Disediakan				1 Paket	2 Paket	874.985.000,00	874.985.000,00	781.430.000,00	-93.555.000,00	Kab. Banjar, Semua Kecamatan, Semua Kel/Desa	DANA ALOKASI UMUM (DAU)	Memperkokoh ideologi Pancasila, demokrasi, dan hak asasi manusia (HAM).	4. Optimalisasi Tata Kelola Pemerintahan 4. Optimalisasi Tata Kelola Pemerintahan			567.718.348,00	SEKRETARIAT DPRD
	4.02.01.2.15.0003	Pelaksanaan Medical Check Up DPRD																		
			Jumlah Orang yang Mengikuti Medical Check Up DPRD				45 Orang	45 Orang	225.000.000,00	225.000.000,00	225.000.000,00	0,00	Kab. Banjar, Semua Kecamatan, Semua Kel/Desa	DANA ALOKASI UMUM (DAU)	Memperkokoh ideologi Pancasila, demokrasi, dan hak asasi manusia (HAM).	4. Optimalisasi Tata Kelola Pemerintahan 4. Optimalisasi Tata Kelola Pemerintahan			247.500.000,00	SEKRETARIAT DPRD
	4.02.01.2.16	Layanan Administrasi DPRD	*Persentase ketepatan waktu layanan administrasi DPRD*				100 persen	100 persen	52.000.000.000,00	32.600.083.000,00	32.600.083.000,00	-19.399.917.000,00			Memperkokoh ideologi Pancasila, demokrasi, dan hak asasi manusia (HAM).	4. Optimalisasi Tata Kelola Pemerintahan 4. Optimalisasi Tata Kelola Pemerintahan	Anggota DPRD		52.500.000.000,00	SEKRETARIAT DPRD
	4.02.01.2.16.0003	Fasilitasi Rapat Koordinasi dan Konsultasi DPRD																		
			Jumlah Laporan Hasil Fasilitasi Rapat Koordinasi dan Konsultasi DPRD				12 Laporan	12 Laporan	52.000.000.000,00	32.600.083.000,00	32.600.083.000,00	-19.399.917.000,00	Kab. Banjar, Semua Kecamatan, Semua Kel/Desa	DANA ALOKASI UMUM (DAU)	Memperkokoh ideologi Pancasila, demokrasi, dan hak asasi manusia (HAM).	4. Optimalisasi Tata Kelola Pemerintahan 4. Optimalisasi Tata Kelola Pemerintahan			52.500.000.000,00	SEKRETARIAT DPRD
2.	**4.02.02**	**PROGRAM DUKUNGAN PELAKSANAAN TUGAS DAN FUNGSI DPRD**	**Persentase agenda DPRD yang terselesaikan tepat waktu dan Persentase pemenuhan pelayanan fasilitasi tugas & fungsi DPRD**				**100 persen**	**100 persen**	**2.212.259.300,00**	**3.452.909.300,00**	**3.341.779.900,00**	**-93.965.138,00**							**2.118.294.162,00**	

NO	KODE	URUSAN / BIDANG URUSAN / PROGRAM / KEGIATAN / SUB KEGIATAN	INDIKATOR PROGRAM / KEGIATAN / SUB KEGIATAN	TARGET AKHIR PERIODE RENSTRA OPD	REALISASI CAPAIAN RENJA OPD TAHUN 2023	PRAKIRAAN CAPAIAN TARGET RENJA OPD TAHUN 2024	CAPAIAN KINERJA DAN KERANGKA PENDANAAN										KELOMPOK SASARAN	PRAKIRAAN MAJU RENCANA TAHUN 2026		PERANGKAT DAERAH PENANGGUNG JAWAB
							TARGET 2025		PAGU INDIKATIF (Rp)			Bertambah/Berkurang (10-12)	LOKASI	SUMBER DANA	PRIORITAS			TARGET	PAGU INDIKATIF (Rp)	
							SEBELUM	SESUDAH	RKPD 2025	APBD 2025	RKPD PERUBAHAN 2025				NASIONAL	DAERAH				
1	2	3	4	5	6	7	8	9	10	11	12	13	14	15	16	17	18	19	20	21
	4.02.02.2.01	Pembentukan Peraturan Daerah dan Peraturan DPRD	*Persentase fasilitasi pembentukan peraturan daerah dan peraturan DPRD sesuai dengan standar*				100 persen	100 persen	652.271.800,00	652.271.800,00	541.142.400,00	-111.129.400,00			Memperkokoh ideologi Pancasila, demokrasi, dan hak asasi manusia (HAM).	4. Optimalisasi Tata Kelola Pemerintahan 4. Optimalisasi Tata Kelola Pemerintahan	Anggota DPRD		663.000.000,00	SEKRETARIAT DPRD
	4.02.02.2.01.0002	Pembahasan Rancangan Peraturan Daerah																		
			Jumlah Dokumen Hasil Pembahasan Rancangan Peraturan Daerah				20 Dokumen	18 Dokumen	402.271.800,00	402.271.800,00	341.142.400,00	-61.129.400,00	Semua Kota/Kab, Semua Kecamatan, Semua Kel/Desa Kab. Banjar, Semua Kecamatan, Semua Kel/Desa	DANA ALOKASI UMUM (DAU)	Memperkokoh ideologi Pancasila, demokrasi, dan hak asasi manusia (HAM).	4. Optimalisasi Tata Kelola Pemerintahan 4. Optimalisasi Tata Kelola Pemerintahan			403.000.000,00	SEKRETARIAT DPRD
	4.02.02.2.01.0004	Fasilitasi Penyusunan Penjelasan/Keterangan Naskah Akademik																		
			Jumlah Dokumen Hasil Penyusunan Penjelasan atau Keterangan dan/atau Naskah Akademik yang Difasilitasi				4 Dokumen	4 Dokumen	250.000.000,00	250.000.000,00	200.000.000,00	-50.000.000,00	Kab. Banjar, Semua Kecamatan, Semua Kel/Desa	DANA ALOKASI UMUM (DAU)	Memperkokoh ideologi Pancasila, demokrasi, dan hak asasi manusia (HAM).	4. Optimalisasi Tata Kelola Pemerintahan 4. Optimalisasi Tata Kelola Pemerintahan			260.000.000,00	SEKRETARIAT DPRD
	4.02.02.2.05	Penyerapan dan Penghimpunan Aspirasi Masyarakat	*persentase penyerapan dan penghimpunan aspirasi masyarakat yang sesuai aturan*				100 persen	100 persen	1.290.862.500,00	2.531.512.500,00	2.531.512.500,00	1.240.650.000,00			Memperkokoh ideologi Pancasila, demokrasi, dan hak asasi manusia (HAM).	4. Optimalisasi Tata Kelola Pemerintahan 4. Optimalisasi Tata Kelola Pemerintahan	Anggota DPRD		1.165.871.258,00	SEKRETARIAT DPRD
	4.02.02.2.05.0002	Penyusunan Pokok-Pokok Pikiran DPRD																		
			Jumlah Dokumen Pokok-Pokok Pikiran DPRD yang Disusun				1 Dokumen	1 Dokumen	4.650.000,00	4.650.000,00	4.650.000,00	0,00	Kab. Banjar, Semua Kecamatan, Semua Kel/Desa	DANA ALOKASI UMUM (DAU)	Memperkokoh ideologi Pancasila, demokrasi, dan hak asasi manusia (HAM).	4. Optimalisasi Tata Kelola Pemerintahan 4. Optimalisasi Tata Kelola Pemerintahan			5.500.000,00	SEKRETARIAT DPRD
	4.02.02.2.05.0003	Pelaksanaan Reses																		
			Jumah Dokumen Hasil Pelaksanaan Reses				3 Dokumen	1 Dokumen	1.286.212.500,00	2.526.862.500,00	2.526.862.500,00	1.240.650.000,00	Kab. Banjar, Semua Kecamatan, Semua Kel/Desa	DANA ALOKASI UMUM (DAU)	Memperkokoh ideologi Pancasila, demokrasi, dan hak asasi manusia (HAM).	4. Optimalisasi Tata Kelola Pemerintahan 4. Optimalisasi Tata Kelola Pemerintahan			1.160.371.258,00	SEKRETARIAT DPRD
	4.02.02.2.08	Fasilitasi Tugas DPRD	*Persentase Fasilitasi Fungsi pelayanan DPRD sesuai standar*				100 persen	100 persen	269.125.000,00	269.125.000,00	269.125.000,00	0,00			Memperkokoh ideologi Pancasila, demokrasi, dan hak asasi manusia (HAM).	4. Optimalisasi Tata Kelola Pemerintahan 4. Optimalisasi Tata Kelola Pemerintahan	Anggota DPRD		289.422.904,00	SEKRETARIAT DPRD
	4.02.02.2.08.0002	Penyusunan Laporan Kinerja DPRD																		
			Jumlah Laporan Fraksi, Alat Kelengkapan dan Kinerja DPRD yang Disusun				5 Laporan	3 Laporan	15.400.000,00	15.400.000,00	15.400.000,00	0,00	Kab. Banjar, Semua Kecamatan, Semua Kel/Desa	DANA ALOKASI UMUM (DAU)	Memperkokoh ideologi Pancasila, demokrasi, dan hak asasi manusia (HAM).	4. Optimalisasi Tata Kelola Pemerintahan 4. Optimalisasi Tata Kelola Pemerintahan			15.550.000,00	SEKRETARIAT DPRD
	4.02.02.2.08.0003	Fasilitasi Pelaksanaan Tugas Badan Musyawarah																		
			Jumlah Dokumen Hasil Fasilitasi Pelaksanaan Tugas Badan Musyawarah				24 Dokumen	1 Dokumen	1.725.000,00	1.725.000,00	1.725.000,00	0,00	Kab. Banjar, Semua Kecamatan, Semua Kel/Desa	DANA ALOKASI UMUM (DAU)	Memperkokoh ideologi Pancasila, demokrasi, dan hak asasi manusia (HAM).	4. Optimalisasi Tata Kelola Pemerintahan 4. Optimalisasi Tata Kelola Pemerintahan			1.100.000,00	SEKRETARIAT DPRD
	4.02.02.2.08.0004	Fasilitasi Tugas Pimpinan DPRD																		
			Jumlah Dokumen Hasil Fasilitasi Tugas Pimpinan DPRD				12 Dokumen	12 Dokumen	252.000.000,00	252.000.000,00	252.000.000,00	0,00	Kab. Banjar, Semua Kecamatan, Semua Kel/Desa	DANA ALOKASI UMUM (DAU)	Memperkokoh ideologi Pancasila, demokrasi, dan hak asasi manusia (HAM).	4. Optimalisasi Tata Kelola Pemerintahan 4. Optimalisasi Tata Kelola Pemerintahan			272.772.904,00	SEKRETARIAT DPRD
		BADAN PERENCANAAN PEMBANGUNAN DAERAH, PENELITIAN DAN PENGEMBANGAN							**18.113.692.591,00**	**18.726.750.785,00**	**17.233.309.985,00**	**-880.382.606,00**							**9.887.149.050,00**	
	5	**UNSUR PENUNJANG URUSAN PEMERINTAHAN**							**18.113.692.591,00**	**18.726.750.785,00**	**17.233.309.985,00**	**-880.382.606,00**							**9.887.149.050,00**	
	5.01	**PERENCANAAN**							**16.086.967.591,00**	**16.551.465.785,00**	**15.884.259.785,00**	**-202.707.806,00**							**8.785.234.850,00**	
1.	**5.01.01**	**PROGRAM PENUNJANG URUSAN PEMERINTAHAN DAERAH KABUPATEN/KOTA**	**NILAI IKKI BAPPEDALITBANG**				**95 Indeks**	**95 Indeks**	**10.975.143.791,00**	**11.305.575.985,00**	**11.284.313.585,00**	**-6.707.701.341,00**							**4.267.442.450,00**	
	5.01.01.2.01	Perencanaan, Penganggaran, dan Evaluasi Kinerja Perangkat Daerah	*IKU 1 : Nilai Sakip Komponen Perencanaan* *IKU 2 : ilai Sakip Komponen Pengukuran* *Persentase Dokumen Perencanaan, Anggaran dan Evaluasi Perangkat Daerah sesuai ketentuan* *Persentase Dokumen Perencanaan, Penganggaran, Pelaporan dan Evaluasi Kinerja Perangkat Daerah yang Tersusun* *Persentase Dokumen SPIP sesuai ketentuan*				100 %	100 % 80 Indeks	74.812.500,00	74.812.500,00	60.899.500,00	-13.913.000,00			Memperkuat reformasi politik, hukum dan birokrasi, serta memperkuat pencegahan dan pemberantasan korupsi, narkoba, judi, dan penyeludupan.	4. Optimalisasi Tata Kelola Pemerintahan 4. Optimalisasi Tata Kelola Pemerintahan	Satuan Kerja Perangkat Daerah Kabupaten Banjar		71.864.500,00	BADAN PERENCANAAN PEMBANGUNAN DAERAH, PENELITIAN DAN PENGEMBANGAN
	5.01.01.2.01.0001	Penyusunan Dokumen Perencanaan Perangkat Daerah																		
			Jumlah Dokumen Perencanaan Perangkat Daerah				3 Dokumen	3 Dokumen	8.983.000,00	8.983.000,00	8.983.000,00	0,00	Kab. Banjar, Semua Kecamatan, Semua Kel/Desa	DANA ALOKASI UMUM (DAU)	Memperkuat reformasi politik, hukum dan birokrasi, serta memperkuat pencegahan dan pemberantasan korupsi, narkoba, judi, dan penyeludupan.	4. Optimalisasi Tata Kelola Pemerintahan 4. Optimalisasi Tata Kelola Pemerintahan			8.983.000,00	BADAN PERENCANAAN PEMBANGUNAN DAERAH, PENELITIAN DAN PENGEMBANGAN
	5.01.01.2.01.0002	Koordinasi dan Penyusunan Dokumen RKA-SKPD																		
			Jumlah Dokumen RKA-SKPD dan Laporan Hasil Koordinasi Penyusunan Dokumen RKA-SKPD				2 Dokumen	2 Dokumen	2.635.500,00	2.635.500,00	2.406.000,00	-229.500,00	Kab. Banjar, Semua Kecamatan, Semua Kel/Desa	DANA ALOKASI UMUM (DAU)	Memperkuat reformasi politik, hukum dan birokrasi, serta memperkuat pencegahan dan pemberantasan korupsi, narkoba, judi, dan penyeludupan.	4. Optimalisasi Tata Kelola Pemerintahan 4. Optimalisasi Tata Kelola Pemerintahan			2.635.500,00	BADAN PERENCANAAN PEMBANGUNAN DAERAH, PENELITIAN DAN PENGEMBANGAN
	5.01.01.2.01.0003	Koordinasi dan Penyusunan Dokumen Perubahan RKA-SKPD																		

NO	KODE	URUSAN / BIDANG URUSAN / PROGRAM / KEGIATAN / SUB KEGIATAN	INDIKATOR PROGRAM / KEGIATAN / SUB KEGIATAN	TARGET AKHIR PERIODE RENSTRA OPD	REALISASI CAPAIAN RENJA OPD TAHUN 2023	PRAKIRAAN CAPAIAN TARGET RENJA OPD TAHUN 2024	CAPAIAN KINERJA DAN KERANGKA PENDANAAN										KELOMPOK SASARAN	PRAKIRAAN MAJU RENCANA TAHUN 2026		PERANGKAT DAERAH PENANGGUNG JAWAB
							TARGET 2025		PAGU INDIKATIF (Rp)			Bertambah/Berkurang (10-12)	LOKASI	SUMBER DANA	PRIORITAS			TARGET	PAGU INDIKATIF (Rp)	
							SEBELUM	SESUDAH	RKPD 2025	APBD 2025	RKPD PERUBAHAN 2025				NASIONAL	DAERAH				
1	2	3	4	5	6	7	8	9	10	11	12	13	14	15	16	17	18	19	20	21
			Jumlah Dokumen Perubahan RKA-SKPD dan Laporan Hasil Koordinasi Penyusunan Dokumen Perubahan RKA-SKPD				2 Dokumen	2 Dokumen	2.948.000,00	2.948.000,00	2.728.000,00	-220.000,00	Kab. Banjar, Semua Kecamatan, Semua Kel/Desa	DANA ALOKASI UMUM (DAU)	Memperkuat reformasi politik, hukum dan birokrasi, serta memperkuat pencegahan dan pemberantasan korupsi, narkoba, judi, dan penyeludupan.	4. Optimalisasi Tata Kelola Pemerintahan 4. Optimalisasi Tata Kelola Pemerintahan			0,00	BADAN PERENCANAAN PEMBANGUNAN DAERAH, PENELITIAN DAN PENGEMBANGAN
	5.01.01.2.01.0004	Koordinasi dan Penyusunan DPA-SKPD																		
			Jumlah Dokumen DPA-SKPD dan Laporan Hasil Koordinasi Penyusunan Dokumen DPA-SKPD				2 Dokumen	2 Dokumen	3.118.500,00	3.118.500,00	2.861.000,00	-257.500,00	Kab. Banjar, Semua Kecamatan, Semua Kel/Desa	DANA ALOKASI UMUM (DAU)	Memperkuat reformasi politik, hukum dan birokrasi, serta memperkuat pencegahan dan pemberantasan korupsi, narkoba, judi, dan penyeludupan.	4. Optimalisasi Tata Kelola Pemerintahan 4. Optimalisasi Tata Kelola Pemerintahan			3.118.500,00	BADAN PERENCANAAN PEMBANGUNAN DAERAH, PENELITIAN DAN PENGEMBANGAN
	5.01.01.2.01.0005	Koordinasi dan Penyusunan Perubahan DPA- SKPD																		
			Jumlah Dokumen Perubahan DPA-SKPD dan Laporan Hasil Koordinasi Penyusunan Dokumen Perubahan DPA-SKPD				2 Dokumen	2 Dokumen	3.228.500,00	3.228.500,00	3.021.500,00	-207.000,00	Kab. Banjar, Semua Kecamatan, Semua Kel/Desa	DANA ALOKASI UMUM (DAU)	Memperkuat reformasi politik, hukum dan birokrasi, serta memperkuat pencegahan dan pemberantasan korupsi, narkoba, judi, dan penyeludupan.	4. Optimalisasi Tata Kelola Pemerintahan 4. Optimalisasi Tata Kelola Pemerintahan			3.228.500,00	BADAN PERENCANAAN PEMBANGUNAN DAERAH, PENELITIAN DAN PENGEMBANGAN
	5.01.01.2.01.0006	Koordinasi dan Penyusunan Laporan Capaian Kinerja dan Ikhtisar Realisasi Kinerja SKPD																		
			Jumlah Laporan Capaian Kinerja dan Ikhtisar Realisasi Kinerja SKPD dan Laporan Hasil Koordinasi Penyusunan Laporan Capaian Kinerja dan Ikhtisar Realisasi Kinerja SKPD				3 Laporan	3 Laporan	4.064.000,00	4.064.000,00	3.619.000,00	-445.000,00	Kab. Banjar, Semua Kecamatan, Semua Kel/Desa	DANA ALOKASI UMUM (DAU)	Memperkuat reformasi politik, hukum dan birokrasi, serta memperkuat pencegahan dan pemberantasan korupsi, narkoba, judi, dan penyeludupan.	4. Optimalisasi Tata Kelola Pemerintahan 4. Optimalisasi Tata Kelola Pemerintahan			4.064.000,00	BADAN PERENCANAAN PEMBANGUNAN DAERAH, PENELITIAN DAN PENGEMBANGAN
	5.01.01.2.01.0007	Evaluasi Kinerja Perangkat Daerah																		
			Jumlah Laporan Evaluasi Kinerja Perangkat Daerah				17 Laporan	17 Laporan	34.685.000,00	34.685.000,00	29.669.000,00	-5.016.000,00	Kab. Banjar, Semua Kecamatan, Semua Kel/Desa	DANA ALOKASI UMUM (DAU)	Memperkuat reformasi politik, hukum dan birokrasi, serta memperkuat pencegahan dan pemberantasan korupsi, narkoba, judi, dan penyeludupan.	4. Optimalisasi Tata Kelola Pemerintahan 4. Optimalisasi Tata Kelola Pemerintahan			34.685.000,00	BADAN PERENCANAAN PEMBANGUNAN DAERAH, PENELITIAN DAN PENGEMBANGAN
	5.01.01.2.01.0008	Penyelenggaraan Walidata Pendukung Statistik Sektoral Daerah																		
			Jumlah Dokumen Hasil Penyelenggaraan Walidata Pendukung Statistik Sektoral Daerah				1 Dokumen	1 Dokumen	4.350.000,00	4.350.000,00	3.082.000,00	-1.268.000,00	Kab. Banjar, Semua Kecamatan, Semua Kel/Desa	DANA ALOKASI UMUM (DAU)	Memperkuat reformasi politik, hukum dan birokrasi, serta memperkuat pencegahan dan pemberantasan korupsi, narkoba, judi, dan penyeludupan.	4. Optimalisasi Tata Kelola Pemerintahan 4. Optimalisasi Tata Kelola Pemerintahan			4.350.000,00	BADAN PERENCANAAN PEMBANGUNAN DAERAH, PENELITIAN DAN PENGEMBANGAN
	5.01.01.2.01.0009	Pelaksanaan Pengumpulan Data Statistik Sektoral Daerah																		
			Jumlah Data Statistik Sektoral Daerah yang Telah Dikumpulkan dan Diperiksa Lingkup Perangkat Daerah				141 Data	141 Data	10.800.000,00	10.800.000,00	4.530.000,00	-6.270.000,00	Kab. Banjar, Semua Kecamatan, Semua Kel/Desa	DANA ALOKASI UMUM (DAU)	Memperkuat reformasi politik, hukum dan birokrasi, serta memperkuat pencegahan dan pemberantasan korupsi, narkoba, judi, dan penyeludupan.	4. Optimalisasi Tata Kelola Pemerintahan 4. Optimalisasi Tata Kelola Pemerintahan			10.800.000,00	BADAN PERENCANAAN PEMBANGUNAN DAERAH, PENELITIAN DAN PENGEMBANGAN
	5.01.01.2.02	Administrasi Keuangan Perangkat Daerah	*IKU 1 : Indeks Perencanaan Pembangunan Daerah* *IKU 2 : Persentase pemanfaatan Hasil Penelitian dan Pengembangan* *Persentase Laporan Keuangan sesuai ketentuan* *Persentase Terpenuhinya Administrasi Keuangan Perangkat Da*				100 %	100 % 80 Indeks	7.006.212.606,00	7.522.080.800,00	7.513.341.100,00	507.128.494,00			Memperkuat reformasi politik, hukum dan birokrasi, serta memperkuat pencegahan dan pemberantasan korupsi, narkoba, judi, dan penyeludupan.	4. Optimalisasi Tata Kelola Pemerintahan 4. Optimalisasi Tata Kelola Pemerintahan	Satuan Kerja Perangkat Daerah Kabupaten Banjar		274.881.000,00	BADAN PERENCANAAN PEMBANGUNAN DAERAH, PENELITIAN DAN PENGEMBANGAN
	5.01.01.2.02.0001	Penyediaan Gaji dan Tunjangan ASN																		
			Jumlah Orang yang Menerima Gaji dan Tunjangan ASN				546 Orang/ bulan	546 Orang/ bulan	6.731.331.806,00	7.247.200.000,00	7.247.200.000,00	515.868.194,00	Kab. Banjar, Semua Kecamatan, Semua Kel/Desa	PENDAPATAN ASLI DAERAH (PAD) DANA ALOKASI UMUM (DAU)	Memperkuat reformasi politik, hukum dan birokrasi, serta memperkuat pencegahan dan pemberantasan korupsi, narkoba, judi, dan penyeludupan.	4. Optimalisasi Tata Kelola Pemerintahan 4. Optimalisasi Tata Kelola Pemerintahan			0,00	BADAN PERENCANAAN PEMBANGUNAN DAERAH, PENELITIAN DAN PENGEMBANGAN
	5.01.01.2.02.0003	Pelaksanaan Penatausahaan dan Pengujian/Verifikasi Keuangan SKPD																		
			Jumlah Dokumen Penatausahaan dan Pengujian/Verifikasi Keuangan SKPD				50 Dokumen	50 Dokumen	256.240.800,00	256.240.800,00	251.106.300,00	-5.134.500,00	Kab. Banjar, Semua Kecamatan, Semua Kel/Desa	DANA ALOKASI UMUM (DAU)	Memperkuat reformasi politik, hukum dan birokrasi, serta memperkuat pencegahan dan pemberantasan korupsi, narkoba, judi, dan penyeludupan.	4. Optimalisasi Tata Kelola Pemerintahan 4. Optimalisasi Tata Kelola Pemerintahan			256.241.000,00	BADAN PERENCANAAN PEMBANGUNAN DAERAH, PENELITIAN DAN PENGEMBANGAN
	5.01.01.2.02.0005	Koordinasi dan Penyusunan Laporan Keuangan Akhir Tahun SKPD																		
			Jumlah Laporan Keuangan Akhir Tahun SKPD dan Laporan Hasil Koordinasi Penyusunan Laporan Keuangan Akhir Tahun SKPD				1 Laporan	1 Laporan	8.880.000,00	8.880.000,00	7.298.800,00	-1.581.200,00	Kab. Banjar, Semua Kecamatan, Semua Kel/Desa	DANA ALOKASI UMUM (DAU)	Memperkuat reformasi politik, hukum dan birokrasi, serta memperkuat pencegahan dan pemberantasan korupsi, narkoba, judi, dan penyeludupan.	4. Optimalisasi Tata Kelola Pemerintahan 4. Optimalisasi Tata Kelola Pemerintahan			8.880.000,00	BADAN PERENCANAAN PEMBANGUNAN DAERAH, PENELITIAN DAN PENGEMBANGAN
	5.01.01.2.02.0007	Koordinasi dan Penyusunan Laporan Keuangan Bulanan/ Triwulanan/ Semesteran SKPD																		

NO	KODE	URUSAN / BIDANG URUSAN / PROGRAM / KEGIATAN / SUB KEGIATAN	INDIKATOR PROGRAM / KEGIATAN / SUB KEGIATAN	TARGET AKHIR PERIODE RENSTRA OPD	REALISASI CAPAIAN RENJA OPD TAHUN 2023	PRAKIRAAN CAPAIAN TARGET RENJA OPD TAHUN 2024	CAPAIAN KINERJA DAN KERANGKA PENDANAAN										KELOMPOK SASARAN	PRAKIRAAN MAJU RENCANA TAHUN 2026		PERANGKAT DAERAH PENANGGUNG JAWAB
							TARGET 2025		PAGU INDIKATIF (Rp)			Bertambah/Berkurang (10-12)	LOKASI	SUMBER DANA	PRIORITAS			TARGET	PAGU INDIKATIF (Rp)	
							SEBELUM	SESUDAH	RKPD 2025	APBD 2025	RKPD PERUBAHAN 2025				NASIONAL	DAERAH				
1	2	3	4	5	6	7	8	9	10	11	12	13	14	15	16	17	18	19	20	21
			Jumlah Laporan Keuangan Bulanan/ Triwulanan/ Semesteran SKPD dan Laporan Koordinasi Penyusunan Laporan Keuangan Bulanan/Triwulanan/Semesteran SKPD				18 Laporan	18 Laporan	9.760.000,00	9.760.000,00	7.736.000,00	-2.024.000,00	Kab. Banjar, Semua Kecamatan, Semua Kel/Desa	DANA ALOKASI UMUM (DAU)	Memperkuat reformasi politik, hukum dan birokrasi, serta memperkuat pencegahan dan pemberantasan korupsi, narkoba, judi, dan penyeludupan.	4. Optimalisasi Tata Kelola Pemerintahan 4. Optimalisasi Tata Kelola Pemerintahan			9.760.000,00	BADAN PERENCANAAN PEMBANGUNAN DAERAH, PENELITIAN DAN PENGEMBANGAN
	5.01.01.2.03	Administrasi Barang Milik Daerah pada Perangkat Daerah	*IKU 1 : Indeks Perencanaan Pembangunan Daerah IKU 2 : Persentase pemanfaatan Hasil Penelitian dan Pengembangan Persentase Laporan Pengelolaan dan Pengamanan Aset sesuai ketentuan Persentase Terpenuhinya Administrasi Barang Milik Daerah Pada Perangkat Daerah*				100 %	100 % 80 Indeks	7.139.900,00	7.139.900,00	6.315.900,00	-824.000,00			Memperkuat reformasi politik, hukum dan birokrasi, serta memperkuat pencegahan dan pemberantasan korupsi, narkoba, judi, dan penyeludupan.	4. Optimalisasi Tata Kelola Pemerintahan 4. Optimalisasi Tata Kelola Pemerintahan	Satuan Kerja Perangkat Daerah Kabupaten Banjar		7.140.000,00	BADAN PERENCANAAN PEMBANGUNAN DAERAH, PENELITIAN DAN PENGEMBANGAN
	5.01.01.2.03.0005	Rekonsiliasi dan Penyusunan Laporan Barang Milik Daerah pada SKPD																		
			Jumlah Laporan Rekonsiliasi dan Penyusunan Laporan Barang Milik Daerah pada SKPD				4 Laporan	4 Laporan	7.139.900,00	7.139.900,00	6.315.900,00	-824.000,00	Kab. Banjar, Semua Kecamatan, Semua Kel/Desa	DANA ALOKASI UMUM (DAU)	Memperkuat reformasi politik, hukum dan birokrasi, serta memperkuat pencegahan dan pemberantasan korupsi, narkoba, judi, dan penyeludupan.	4. Optimalisasi Tata Kelola Pemerintahan 4. Optimalisasi Tata Kelola Pemerintahan			7.140.000,00	BADAN PERENCANAAN PEMBANGUNAN DAERAH, PENELITIAN DAN PENGEMBANGAN
	5.01.01.2.05	Administrasi Kepegawaian Perangkat Daerah	*IKU 1 : Indeks Perencanaan Pembangunan Daerah IKU 2 : Persentase pemanfaatan Hasil Penelitian dan Pengembangan Persentase Administrasi Kepegawaian yang Berkualitas Persentase Pegawai Peragkat Daerah yang Medapatkan Pelayanan Administrasi Kepegawaian Perangkat Daerah*				100 %	100 % 80 Indeks	135.000.000,00	135.000.000,00	108.000.000,00	-27.000.000,00			Memperkuat reformasi politik, hukum dan birokrasi, serta memperkuat pencegahan dan pemberantasan korupsi, narkoba, judi, dan penyeludupan.	4. Optimalisasi Tata Kelola Pemerintahan 4. Optimalisasi Tata Kelola Pemerintahan	Satuan Kerja Perangkat Daerah Kabupaten Banjar		135.000.000,00	BADAN PERENCANAAN PEMBANGUNAN DAERAH, PENELITIAN DAN PENGEMBANGAN
	5.01.01.2.05.0011	Bimbingan Teknis Implementasi Peraturan Perundang-Undangan																		
			Jumlah Orang yang Mengikuti Bimbingan Teknis Implementasi Peraturan Perundang-Undangan				12 Orang	12 Orang	135.000.000,00	135.000.000,00	108.000.000,00	-27.000.000,00	Kab. Banjar, Semua Kecamatan, Semua Kel/Desa	DANA ALOKASI UMUM (DAU)	Memperkuat reformasi politik, hukum dan birokrasi, serta memperkuat pencegahan dan pemberantasan korupsi, narkoba, judi, dan penyeludupan.	4. Optimalisasi Tata Kelola Pemerintahan 4. Optimalisasi Tata Kelola Pemerintahan			135.000.000,00	BADAN PERENCANAAN PEMBANGUNAN DAERAH, PENELITIAN DAN PENGEMBANGAN
	5.01.01.2.06	Administrasi Umum Perangkat Daerah	*IKU 1 : Indeks Perencanaan Pembangunan Daerah IKU 2 : Persentase Pemanfaatan Hasil Penelitian dan Pengembangan Persentase Administrasi Umum Perangkat Daerah yang Terfasilitasi Persentase Administrasi Umum yang Berkualitas*				100 %	100 % 80 Indeks	917.840.600,00	680.040.600,00	653.395.600,00	-264.445.000,00			Memperkuat reformasi politik, hukum dan birokrasi, serta memperkuat pencegahan dan pemberantasan korupsi, narkoba, judi, dan penyeludupan.	4. Optimalisasi Tata Kelola Pemerintahan 4. Optimalisasi Tata Kelola Pemerintahan	Satuan Kerja Perangkat Daerah Kabupaten Banjar		917.863.100,00	BADAN PERENCANAAN PEMBANGUNAN DAERAH, PENELITIAN DAN PENGEMBANGAN
	5.01.01.2.06.0001	Penyediaan Komponen Instalasi Listrik/Penerangan Bangunan Kantor																		
			Jumlah Paket Komponen Instalasi Listrik/Penerangan Bangunan Kantor yang Disediakan				4 Paket	4 Paket	11.990.000,00	11.990.000,00	11.990.000,00	0,00	Kab. Banjar, Semua Kecamatan, Semua Kel/Desa	DANA ALOKASI UMUM (DAU)	Memperkuat reformasi politik, hukum dan birokrasi, serta memperkuat pencegahan dan pemberantasan korupsi, narkoba, judi, dan penyeludupan.	4. Optimalisasi Tata Kelola Pemerintahan 4. Optimalisasi Tata Kelola Pemerintahan			12.000.000,00	BADAN PERENCANAAN PEMBANGUNAN DAERAH, PENELITIAN DAN PENGEMBANGAN
	5.01.01.2.06.0002	Penyediaan Peralatan dan Perlengkapan Kantor																		
			Jumlah Paket Peralatan dan Perlengkapan Kantor yang Disediakan				4 Paket	4 Paket	11.989.500,00	11.989.500,00	11.989.500,00	0,00	Kab. Banjar, Semua Kecamatan, Semua Kel/Desa	DANA ALOKASI UMUM (DAU)	Memperkuat reformasi politik, hukum dan birokrasi, serta memperkuat pencegahan dan pemberantasan korupsi, narkoba, judi, dan penyeludupan.	4. Optimalisasi Tata Kelola Pemerintahan 4. Optimalisasi Tata Kelola Pemerintahan			11.999.500,00	BADAN PERENCANAAN PEMBANGUNAN DAERAH, PENELITIAN DAN PENGEMBANGAN
	5.01.01.2.06.0004	Penyediaan Bahan Logistik Kantor																		
			Jumlah Paket Bahan Logistik Kantor yang Disediakan				4 Paket	4 Paket	17.997.500,00	17.997.500,00	15.289.500,00	-2.708.000,00	Kab. Banjar, Semua Kecamatan, Semua Kel/Desa	DANA ALOKASI UMUM (DAU)	Memperkuat reformasi politik, hukum dan birokrasi, serta memperkuat pencegahan dan pemberantasan korupsi, narkoba, judi, dan penyeludupan.	4. Optimalisasi Tata Kelola Pemerintahan 4. Optimalisasi Tata Kelola Pemerintahan			18.000.000,00	BADAN PERENCANAAN PEMBANGUNAN DAERAH, PENELITIAN DAN PENGEMBANGAN
	5.01.01.2.06.0005	Penyediaan Barang Cetakan dan Penggandaan																		
			Jumlah Paket Barang Cetakan dan Penggandaan yang Disediakan				4 Paket	4 Paket	18.863.600,00	18.863.600,00	15.259.600,00	-3.604.000,00	Kab. Banjar, Semua Kecamatan, Semua Kel/Desa	DANA ALOKASI UMUM (DAU)	Memperkuat reformasi politik, hukum dan birokrasi, serta memperkuat pencegahan dan pemberantasan korupsi, narkoba, judi, dan penyeludupan.	4. Optimalisasi Tata Kelola Pemerintahan 4. Optimalisasi Tata Kelola Pemerintahan			18.863.600,00	BADAN PERENCANAAN PEMBANGUNAN DAERAH, PENELITIAN DAN PENGEMBANGAN
	5.01.01.2.06.0009	Penyelenggaraan Rapat Koordinasi dan Konsultasi SKPD																		
			Jumlah Laporan Penyelenggaraan Rapat Koordinasi dan Konsultasi SKPD				12 Laporan	12 Laporan	857.000.000,00	619.200.000,00	598.867.000,00	-258.133.000,00	Kab. Banjar, Semua Kecamatan, Semua Kel/Desa	DANA ALOKASI UMUM (DAU)	Memperkuat reformasi politik, hukum dan birokrasi, serta memperkuat pencegahan dan pemberantasan korupsi, narkoba, judi, dan penyeludupan.	4. Optimalisasi Tata Kelola Pemerintahan 4. Optimalisasi Tata Kelola Pemerintahan			857.000.000,00	BADAN PERENCANAAN PEMBANGUNAN DAERAH, PENELITIAN DAN PENGEMBANGAN

NO	KODE	URUSAN / BIDANG URUSAN / PROGRAM / KEGIATAN / SUB KEGIATAN	INDIKATOR PROGRAM / KEGIATAN / SUB KEGIATAN	TARGET AKHIR PERIODE RENSTRA OPD	REALISASI CAPAIAN RENJA OPD TAHUN 2023	PRAKIRAAN CAPAIAN TARGET RENJA OPD TAHUN 2024	CAPAIAN KINERJA DAN KERANGKA PENDANAAN										KELOMPOK SASARAN	PRAKIRAAN MAJU RENCANA TAHUN 2026		PERANGKAT DAERAH PENANGGUNG JAWAB
							TARGET 2025		PAGU INDIKATIF (Rp)			Bertambah/Berkurang (10-12)	LOKASI	SUMBER DANA	PRIORITAS			TARGET	PAGU INDIKATIF (Rp)	
							SEBELUM	SESUDAH	RKPD 2025	APBD 2025	RKPD PERUBAHAN 2025				NASIONAL	DAERAH				
1	2	3	4	5	6	7	8	9	10	11	12	13	14	15	16	17	18	19	20	21
	5.01.01.2.07	Pengadaan Barang Milik Daerah Penunjang Urusan Pemerintah Daerah	*IKU 1 : Indeks Perencanaan Pembangunan Daerah* *IKU 2 : Persentase Pemanfaatan Hasil Penelitian dan Pengembangan* *Persentase Laporan Pengadaan Barang Milik Daerah* *Persentase Pengadaan Barang Milik Daerah Penunjang Urusan Pemerintah Daerah yang Terfasilitasi*				100 %	100 % 80 Indeks	585.172.000,00	583.336.000,00	725.966.000,00	140.794.000,00			Memperkuat reformasi politik, hukum dan birokrasi, serta memperkuat pencegahan dan pemberantasan korupsi, narkoba, judi, dan penyeludupan.	4. Optimalisasi Tata Kelola Pemerintahan 4. Optimalisasi Tata Kelola Pemerintahan	Satuan Kerja Perangkat Daerah Kabupaten Banjar		611.261.000,00	BADAN PERENCANAAN PEMBANGUNAN DAERAH, PENELITIAN DAN PENGEMBANGAN
	5.01.01.2.07.0006	Pengadaan Peralatan dan Mesin Lainnya																		
			Jumlah Unit Peralatan dan Mesin Lainnya yang Disediakan				67 Unit	49 Unit	553.177.000,00	551.341.000,00	701.066.000,00	147.889.000,00	Kab. Banjar, Semua Kecamatan, Semua Kel/Desa	DANA ALOKASI UMUM (DAU)	Memperkuat reformasi politik, hukum dan birokrasi, serta memperkuat pencegahan dan pemberantasan korupsi, narkoba, judi, dan penyeludupan.	4. Optimalisasi Tata Kelola Pemerintahan 4. Optimalisasi Tata Kelola Pemerintahan			579.261.000,00	BADAN PERENCANAAN PEMBANGUNAN DAERAH, PENELITIAN DAN PENGEMBANGAN
	5.01.01.2.07.0011	Pengadaan Sarana dan Prasarana Pendukung Gedung Kantor atau Bangunan Lainnya																		
			Jumlah Unit Sarana dan Prasarana Pendukung Gedung Kantor atau Bangunan Lainnya yang Disediakan				1 Unit	1 Unit	31.995.000,00	31.995.000,00	24.900.000,00	-7.095.000,00	Kab. Banjar, Semua Kecamatan, Semua Kel/Desa	DANA ALOKASI UMUM (DAU)	Memperkuat reformasi politik, hukum dan birokrasi, serta memperkuat pencegahan dan pemberantasan korupsi, narkoba, judi, dan penyeludupan.	4. Optimalisasi Tata Kelola Pemerintahan 4. Optimalisasi Tata Kelola Pemerintahan			32.000.000,00	BADAN PERENCANAAN PEMBANGUNAN DAERAH, PENELITIAN DAN PENGEMBANGAN
	5.01.01.2.08	Penyediaan Jasa Penunjang Urusan Pemerintahan Daerah	*IKU 1 : Indeks Perencanaan Pembangunan Daerah* *IKU 2 : Persentase Pemanfaatan Hasil Penelitian dan Pengembangan* *Persentase Jasa Penunjang Pelayanan Umum yang berkualitas* *Persentase Penyediaan Jasa Penunjang Urusan Pemerintah Daerah yang Terfasilitasi*				10 %	100 % 80 %Indeks	1.210.697.185,00	1.265.297.185,00	1.253.993.485,00	43.296.300,00			Memperkuat reformasi politik, hukum dan birokrasi, serta memperkuat pencegahan dan pemberantasan korupsi, narkoba, judi, dan penyeludupan.	4. Optimalisasi Tata Kelola Pemerintahan 4. Optimalisasi Tata Kelola Pemerintahan	Satuan Kerja Perangkat Daerah Kabupaten Banjar		1.210.698.000,00	BADAN PERENCANAAN PEMBANGUNAN DAERAH, PENELITIAN DAN PENGEMBANGAN
	5.01.01.2.08.0001	Penyediaan Jasa Surat Menyurat																		
			Jumlah Laporan Penyediaan Jasa Surat Menyurat				12 Laporan	12 Laporan	4.000.000,00	4.000.000,00	3.632.500,00	-367.500,00	Kab. Banjar, Semua Kecamatan, Semua Kel/Desa	DANA ALOKASI UMUM (DAU)	Memperkuat reformasi politik, hukum dan birokrasi, serta memperkuat pencegahan dan pemberantasan korupsi, narkoba, judi, dan penyeludupan.	4. Optimalisasi Tata Kelola Pemerintahan 4. Optimalisasi Tata Kelola Pemerintahan			4.000.000,00	BADAN PERENCANAAN PEMBANGUNAN DAERAH, PENELITIAN DAN PENGEMBANGAN
	5.01.01.2.08.0002	Penyediaan Jasa Komunikasi, Sumber Daya Air dan Listrik																		
			Jumlah Laporan Penyediaan Jasa Komunikasi, Sumber Daya Air dan Listrik yang Disediakan				12 Laporan	12 Laporan	189.997.185,00	189.997.185,00	185.227.185,00	-4.770.000,00	Kab. Banjar, Semua Kecamatan, Semua Kel/Desa	DANA ALOKASI UMUM (DAU)	Memperkuat reformasi politik, hukum dan birokrasi, serta memperkuat pencegahan dan pemberantasan korupsi, narkoba, judi, dan penyeludupan.	4. Optimalisasi Tata Kelola Pemerintahan 4. Optimalisasi Tata Kelola Pemerintahan			189.998.000,00	BADAN PERENCANAAN PEMBANGUNAN DAERAH, PENELITIAN DAN PENGEMBANGAN
	5.01.01.2.08.0004	Penyediaan Jasa Pelayanan Umum Kantor																		
			Jumlah Laporan Penyediaan Jasa Pelayanan Umum Kantor yang Disediakan				12 Laporan	12 Laporan	1.016.700.000,00	1.071.300.000,00	1.065.133.800,00	48.433.800,00	Kab. Banjar, Semua Kecamatan, Semua Kel/Desa	DANA ALOKASI UMUM (DAU)	Memperkuat reformasi politik, hukum dan birokrasi, serta memperkuat pencegahan dan pemberantasan korupsi, narkoba, judi, dan penyeludupan.	4. Optimalisasi Tata Kelola Pemerintahan 4. Optimalisasi Tata Kelola Pemerintahan			1.016.700.000,00	BADAN PERENCANAAN PEMBANGUNAN DAERAH, PENELITIAN DAN PENGEMBANGAN
	5.01.01.2.09	Pemeliharaan Barang Milik Daerah Penunjang Urusan Pemerintahan Daerah	*IKU 1 : Indeks Perencanaan Pembangunan Daerah* *IKU 2 : Persentase Pemanfaatan Hasil Penelitian dan Pengembangan* *Persentase Pemeliharaan Barang Milik Daerah Penunjang Urusan Pemerintah Daerah yang Terfasilitasi* *Persentase Sarana dan Prasarana terpelihara Sesuai Kebutuhan yang berkualitas*				100 %	100 % 80 Indeks	1.038.269.000,00	1.037.869.000,00	962.402.000,00	-75.867.000,00			Memperkuat reformasi politik, hukum dan birokrasi, serta memperkuat pencegahan dan pemberantasan korupsi, narkoba, judi, dan penyeludupan.	4. Optimalisasi Tata Kelola Pemerintahan 4. Optimalisasi Tata Kelola Pemerintahan	Satuan Kerja Perangkat Daerah Kabupaten Banjar		1.038.734.850,00	BADAN PERENCANAAN PEMBANGUNAN DAERAH, PENELITIAN DAN PENGEMBANGAN
	5.01.01.2.09.0001	Penyediaan Jasa Pemeliharaan, Biaya Pemeliharaan, dan Pajak Kendaraan Perorangan Dinas atau Kendaraan Dinas Jabatan																		
			Jumlah Kendaraan Perorangan Dinas atau Kendaraan Dinas Jabatan yang Dipelihara dan dibayarkan Pajaknya				1 Unit	1 Unit	42.750.000,00	42.750.000,00	42.750.000,00	0,00	Kab. Banjar, Semua Kecamatan, Semua Kel/Desa	DANA ALOKASI UMUM (DAU)	Memperkuat reformasi politik, hukum dan birokrasi, serta memperkuat pencegahan dan pemberantasan korupsi, narkoba, judi, dan penyeludupan.	4. Optimalisasi Tata Kelola Pemerintahan 4. Optimalisasi Tata Kelola Pemerintahan			42.750.000,00	BADAN PERENCANAAN PEMBANGUNAN DAERAH, PENELITIAN DAN PENGEMBANGAN
	5.01.01.2.09.0002	Penyediaan Jasa Pemeliharaan, Biaya Pemeliharaan, Pajak dan Perizinan Kendaraan Dinas Operasional atau Lapangan																		
			Jumlah Kendaraan Dinas Operasional atau Lapangan yang Dipelihara dan dibayarkan Pajak dan Perizinannya				33 Unit	33 Unit	484.100.000,00	484.100.000,00	406.977.000,00	-77.123.000,00	Kab. Banjar, Semua Kecamatan, Semua Kel/Desa	DANA ALOKASI UMUM (DAU)	Memperkuat reformasi politik, hukum dan birokrasi, serta memperkuat pencegahan dan pemberantasan korupsi, narkoba, judi, dan penyeludupan.	4. Optimalisasi Tata Kelola Pemerintahan 4. Optimalisasi Tata Kelola Pemerintahan			484.100.000,00	BADAN PERENCANAAN PEMBANGUNAN DAERAH, PENELITIAN DAN PENGEMBANGAN
	5.01.01.2.09.0009	Pemeliharaan/Rehabilitasi Gedung Kantor dan Bangunan Lainnya																		
			Jumlah Gedung Kantor dan Bangunan Lainnya yang Dipelihara/Direhabilitasi				1 Unit	1 Unit	394.545.000,00	394.145.000,00	392.625.000,00	-1.920.000,00	Kab. Banjar, Semua Kecamatan, Semua Kel/Desa	DANA ALOKASI UMUM (DAU)	Memperkuat reformasi politik, hukum dan birokrasi, serta memperkuat pencegahan dan pemberantasan korupsi, narkoba, judi, dan penyeludupan.	4. Optimalisasi Tata Kelola Pemerintahan 4. Optimalisasi Tata Kelola Pemerintahan			395.000.000,00	BADAN PERENCANAAN PEMBANGUNAN DAERAH, PENELITIAN DAN PENGEMBANGAN
	5.01.01.2.09.0010	Pemeliharaan/Rehabilitasi Sarana dan Prasarana Gedung Kantor atau Bangunan Lainnya																		

NO	KODE	URUSAN / BIDANG URUSAN / PROGRAM / KEGIATAN / SUB KEGIATAN	INDIKATOR PROGRAM / KEGIATAN / SUB KEGIATAN	TARGET AKHIR PERIODE RENSTRA OPD	REALISASI CAPAIAN RENJA OPD TAHUN 2023	PRAKIRAAN CAPAIAN TARGET RENJA OPD TAHUN 2024	CAPAIAN KINERJA DAN KERANGKA PENDANAAN										KELOMPOK SASARAN	PRAKIRAAN MAJU RENCANA TAHUN 2026		PERANGKAT DAERAH PENANGGUNG JAWAB
							TARGET 2025		PAGU INDIKATIF (Rp)			Bertambah/Berkurang (10-12)	LOKASI	SUMBER DANA	PRIORITAS			TARGET	PAGU INDIKATIF (Rp)	
							SEBELUM	SESUDAH	RKPD 2025	APBD 2025	RKPD PERUBAHAN 2025				NASIONAL	DAERAH				
1	2	3	4	5	6	7	8	9	10	11	12	13	14	15	16	17	18	19	20	21
			Jumlah Sarana dan Prasarana Gedung Kantor atau Bangunan Lainnya yang Dipelihara/Direhabilitasi				101 Unit	101 Unit	116.874.000,00	116.874.000,00	120.050.000,00	3.176.000,00	Kab. Banjar, Semua Kecamatan, Semua Kel/Desa	DANA ALOKASI UMUM (DAU)	Memperkuat reformasi politik, hukum dan birokrasi, serta memperkuat pencegahan dan pemberantasan korupsi, narkoba, judi, dan penyeludupan.	4. Optimalisasi Tata Kelola Pemerintahan 4. Optimalisasi Tata Kelola Pemerintahan			116.884.850,00	BADAN PERENCANAAN PEMBANGUNAN DAERAH, PENELITIAN DAN PENGEMBANGAN
2.	**5.01.02**	**PROGRAM PERENCANAAN, PENGENDALIAN DAN EVALUASI PEMBANGUNAN DAERAH**	**Persentase Keselarasan Perencanaan**				**100 %**	**100 %**	**3.473.821.100,00**	**3.607.887.100,00**	**3.191.291.100,00**	**-519.659.600,00**							**2.954.161.500,00**	
	5.01.02.2.01	Penyusunan Perencanaan dan Pendanaan	*Persentase Hasil Musrenbang Kabupaten diakomodir dalam RKPD* *Persentase Tahapan Perencanaan Tepat Waktu*				100 %	10 % 100 %	2.636.963.800,00	2.793.653.800,00	2.519.780.800,00	-117.183.000,00			Memperkuat reformasi politik, hukum dan birokrasi, serta memperkuat pencegahan dan pemberantasan korupsi, narkoba, judi, dan penyeludupan.	4. Optimalisasi Tata Kelola Pemerintahan 4. Optimalisasi Tata Kelola Pemerintahan	Satuan Kerja Perangkat Daerah Kabupaten Banjar		2.117.261.000,00	BADAN PERENCANAAN PEMBANGUNAN DAERAH, PENELITIAN DAN PENGEMBANGAN
	5.01.02.2.01.0003	Pelaksanaan Konsultasi Publik																		
			Jumlah Berita Acara Konsultasi Publik				2 Berita Acara	2 Berita Acara	111.629.000,00	111.629.000,00	63.725.000,00	-47.904.000,00	Kab. Banjar, Semua Kecamatan, Semua Kel/Desa	DANA ALOKASI UMUM (DAU)	Memperkuat reformasi politik, hukum dan birokrasi, serta memperkuat pencegahan dan pemberantasan korupsi, narkoba, judi, dan penyeludupan.	4. Optimalisasi Tata Kelola Pemerintahan 4. Optimalisasi Tata Kelola Pemerintahan			0,00	BADAN PERENCANAAN PEMBANGUNAN DAERAH, PENELITIAN DAN PENGEMBANGAN
	5.01.02.2.01.0004	Koordinasi Pelaksanaan Forum Perangkat Daerah/Lintas Perangkat Daerah																		
			Jumlah Berita Acara Forum Perangkat Daerah/Lintas Perangkat Daerah				2 Berita Acara	2 Berita Acara	70.059.000,00	70.059.000,00	52.159.000,00	-17.900.000,00	Kab. Banjar, Semua Kecamatan, Semua Kel/Desa	DANA ALOKASI UMUM (DAU)	Memperkuat reformasi politik, hukum dan birokrasi, serta memperkuat pencegahan dan pemberantasan korupsi, narkoba, judi, dan penyeludupan.	4. Optimalisasi Tata Kelola Pemerintahan 4. Optimalisasi Tata Kelola Pemerintahan			70.142.000,00	BADAN PERENCANAAN PEMBANGUNAN DAERAH, PENELITIAN DAN PENGEMBANGAN
	5.01.02.2.01.0005	Pelaksanaan Musrenbang Kabupaten/Kota																		
			Jumlah Berita Acara Musrenbang Kabupaten/Kota				2 Berita Acara	2 Berita Acara	303.591.000,00	303.591.000,00	288.276.000,00	-15.315.000,00	Kab. Banjar, Semua Kecamatan, Semua Kel/Desa	DANA ALOKASI UMUM (DAU)	Memperkuat reformasi politik, hukum dan birokrasi, serta memperkuat pencegahan dan pemberantasan korupsi, narkoba, judi, dan penyeludupan.	4. Optimalisasi Tata Kelola Pemerintahan 4. Optimalisasi Tata Kelola Pemerintahan			303.644.000,00	BADAN PERENCANAAN PEMBANGUNAN DAERAH, PENELITIAN DAN PENGEMBANGAN
	5.01.02.2.01.0007	Koordinasi Penyusunan dan Penetapan Dokumen Perencanaan Pembangunan Daerah Kabupaten/Kota																		
			Jumlah Dokumen Perencanaan Pembangunan Daerah Kabupaten/Kota yang Ditetapkan *(RPJPD/RPJMD/RKPD)*				3 Dokumen	3 Dokumen	2.151.684.800,00	2.308.374.800,00	2.115.620.800,00	-36.064.000,00	Kab. Banjar, Semua Kecamatan, Semua Kel/Desa	DANA ALOKASI UMUM (DAU)	Memperkuat reformasi politik, hukum dan birokrasi, serta memperkuat pencegahan dan pemberantasan korupsi, narkoba, judi, dan penyeludupan.	4. Optimalisasi Tata Kelola Pemerintahan 4. Optimalisasi Tata Kelola Pemerintahan			1.743.475.000,00	BADAN PERENCANAAN PEMBANGUNAN DAERAH, PENELITIAN DAN PENGEMBANGAN
	5.01.02.2.02	Analisis Data dan Informasi Pemerintahan Daerah Bidang Perencanaan Pembangunan Daerah	*Persentase Data Pembangunan Daerah Yang Terbarukan* *Persentase Sektoral yang memanfaatkan Data Pembangunan Daerah*				100 %	100 %	605.723.000,00	583.099.000,00	450.829.000,00	-154.894.000,00			Memperkuat reformasi politik, hukum dan birokrasi, serta memperkuat pencegahan dan pemberantasan korupsi, narkoba, judi, dan penyeludupan.	4. Optimalisasi Tata Kelola Pemerintahan 4. Optimalisasi Tata Kelola Pemerintahan	Satuan Kerja Perangkat Daerah Kabupaten Banjar		605.723.000,00	BADAN PERENCANAAN PEMBANGUNAN DAERAH, PENELITIAN DAN PENGEMBANGAN
	5.01.02.2.02.0001	Analisis Data dan Informasi Perencanaan Pembangunan Daerah																		
			Jumlah Dokumen Hasil Analisis Data untuk Penyusunan Kebijakan Perencanaan Pembangunan Daerah (Semua Perencanaan Pembangunan Daerah)				1 Dokumen	1 Dokumen	99.118.000,00	90.958.000,00	24.726.000,00	-74.392.000,00	Kab. Banjar, Semua Kecamatan, Semua Kel/Desa	DANA ALOKASI UMUM (DAU)	Memperkuat reformasi politik, hukum dan birokrasi, serta memperkuat pencegahan dan pemberantasan korupsi, narkoba, judi, dan penyeludupan.	4. Optimalisasi Tata Kelola Pemerintahan 4. Optimalisasi Tata Kelola Pemerintahan			99.118.000,00	BADAN PERENCANAAN PEMBANGUNAN DAERAH, PENELITIAN DAN PENGEMBANGAN
	5.01.02.2.02.0002	Pembinaan dan Pemanfaatan Data dan Informasi Perencanaan Pembangunan Perangkat Daerah																		
			Jumlah Orang yang Dibina dalam Pemanfaatan Data dan Informasi				384 Orang	384 Orang	367.305.000,00	353.085.000,00	294.990.000,00	-72.315.000,00	Kab. Banjar, Semua Kecamatan, Semua Kel/Desa	DANA ALOKASI UMUM (DAU)	Memperkuat reformasi politik, hukum dan birokrasi, serta memperkuat pencegahan dan pemberantasan korupsi, narkoba, judi, dan penyeludupan.	4. Optimalisasi Tata Kelola Pemerintahan 4. Optimalisasi Tata Kelola Pemerintahan			369.055.000,00	BADAN PERENCANAAN PEMBANGUNAN DAERAH, PENELITIAN DAN PENGEMBANGAN
	5.01.02.2.02.0003	Penyusunan Profil Pembangunan Daerah Kabupaten/Kota																		
			Jumlah Buku Profil Pembangunan Daerah yang Diterbitkan				1 Buku	1 Buku	139.300.000,00	139.056.000,00	131.113.000,00	-8.187.000,00	Kab. Banjar, Semua Kecamatan, Semua Kel/Desa	DANA ALOKASI UMUM (DAU)	Memperkuat reformasi politik, hukum dan birokrasi, serta memperkuat pencegahan dan pemberantasan korupsi, narkoba, judi, dan penyeludupan.	4. Optimalisasi Tata Kelola Pemerintahan 4. Optimalisasi Tata Kelola Pemerintahan			137.550.000,00	BADAN PERENCANAAN PEMBANGUNAN DAERAH, PENELITIAN DAN PENGEMBANGAN
	5.01.02.2.03	Pengendalian, Evaluasi dan Pelaporan Bidang Perencanaan Pembangunan Daerah	*Persentase Rekomendasi Hasil Monitoring dan Evaluasi Pembangunan Daerah yang ditindaklanjuti*				100 %	100 %	231.134.300,00	231.134.300,00	220.681.300,00	-10.453.000,00			Memperkuat reformasi politik, hukum dan birokrasi, serta memperkuat pencegahan dan pemberantasan korupsi, narkoba, judi, dan penyeludupan.	4. Optimalisasi Tata Kelola Pemerintahan 4. Optimalisasi Tata Kelola Pemerintahan	Satuan Kerja Perangkat Daerah Kabupaten Banjar		231.177.500,00	BADAN PERENCANAAN PEMBANGUNAN DAERAH, PENELITIAN DAN PENGEMBANGAN
	5.01.02.2.03.0003	Monitoring, Evaluasi dan Penyusunan Laporan Berkala Pelaksanaan Pembangunan Daerah																		

NO	KODE	URUSAN / BIDANG URUSAN / PROGRAM / KEGIATAN / SUB KEGIATAN	INDIKATOR PROGRAM / KEGIATAN / SUB KEGIATAN	TARGET AKHIR PERIODE RENSTRA OPD	REALISASI CAPAIAN RENJA OPD TAHUN 2023	PRAKIRAAN CAPAIAN TARGET RENJA OPD TAHUN 2024	CAPAIAN KINERJA DAN KERANGKA PENDANAAN										KELOMPOK SASARAN	PRAKIRAAN MAJU RENCANA TAHUN 2026		PERANGKAT DAERAH PENANGGUNG JAWAB
							TARGET 2025		PAGU INDIKATIF (Rp)			Bertambah/Berkurang (10-12)	LOKASI	SUMBER DANA	PRIORITAS			TARGET	PAGU INDIKATIF (Rp)	
							SEBELUM	SESUDAH	RKPD 2025	APBD 2025	RKPD PERUBAHAN 2025				NASIONAL	DAERAH				
1	2	3	4	5	6	7	8	9	10	11	12	13	14	15	16	17	18	19	20	21
			Jumlah Laporan Hasil Evaluasi Kinerja Pembangunan Daerah				9 Laporan	9 Laporan	231.134.300,00	231.134.300,00	220.681.300,00	-10.453.000,00	Kab. Banjar, Semua Kecamatan, Semua Kel/Desa	DANA ALOKASI UMUM (DAU)	Memperkuat reformasi politik, hukum dan birokrasi, serta memperkuat pencegahan dan pemberantasan korupsi, narkoba, judi, dan penyeludupan.	4. Optimalisasi Tata Kelola Pemerintahan 4. Optimalisasi Tata Kelola Pemerintahan			231.177.500,00	BADAN PERENCANAAN PEMBANGUNAN DAERAH, PENELITIAN DAN PENGEMBANGAN
3.	**5.01.03**	**PROGRAM KOORDINASI DAN SINKRONISASI PERENCANAAN PEMBANGUNAN DAERAH**	**PERSENTASE KESELARASAN DOKUMEN PERENCANAAN SEKTOR PEMERINTAHAN DAN PEMBANGUNAN MANUSIA Indeks Perencanaan Pembangunan Sektor Pemerintahan dan Pembangunan Manusia**				**80 80 Indeks Indeks**	**100 80 % Indeks**	**1.638.002.700,00**	**1.638.002.700,00**	**1.408.655.100,00**	**-74.371.800,00**							**1.563.630.900,00**	
	5.01.03.2.01	Koordinasi Perencanaan Bidang Pemerintahan dan Pembangunan Manusia	*IKU : Indeks Perencanaan Pembangunan Daerah* *Persentase Penyusunan Dokumen Perencanaan Sektoral Sesuai Ketentuan* *Persentase Penyusunan Dokumen Perencanaan sektor Pembangunan Manusia Sesuai Ketentuan* *Persentase Penyusunan Dokumen Perencanaan sektor Pemerintahan Kecamatan Sesuai Ketentuan* *Persentase Program, Kegiatan, Sub Kegiatan dalam Renja SKPD yang sesuai dengan Renstra SKPD Bidang Pemerintahan dan Pembangunan Manusia* *Persentase Rekomendasi Sektor Pembangunan Manusia yang ditindaklanjuti* *Persentase Rekomendasi Sektor Pemerintahan Kecamatan yang ditindaklanjuti* *Persentase Rekomendasi sektor Pemerintahan yang ditindaklanjuti* *Persentase Rencana Tindak Lanjut Program Tematik Pembangunan Manusia yang dilaksanakan*				100 %	100 % 80 Indeks	1.053.434.000,00	1.053.434.000,00	922.433.500,00	-131.000.500,00			Memperkuat reformasi politik, hukum dan birokrasi, serta memperkuat pencegahan dan pemberantasan korupsi, narkoba, judi, dan penyeludupan.	4. Optimalisasi Tata Kelola Pemerintahan 4. Optimalisasi Tata Kelola Pemerintahan	Satuan Kerja Perangkat Daerah Kabupaten Banjar		969.594.000,00	BADAN PERENCANAAN PEMBANGUNAN DAERAH, PENELITIAN DAN PENGEMBANGAN
	5.01.03.2.01.0001	Koordinasi Penyusunan Dokumen Perencanaan Pembangunan Daerah Bidang Pemerintahan (RPJPD, RPJMD dan RKPD)																		
			Jumlah Dokumen Perencanaan Pembangunan Daerah Bidang Pemerintahan yang Dikoordinir Penyusunannya (RPJPD, RPJMD dan RKPD)				3 Dokumen	3 Dokumen	83.840.000,00	83.840.000,00	68.609.000,00	-15.231.000,00	Kab. Banjar, Semua Kecamatan, Semua Kel/Desa	DANA ALOKASI UMUM (DAU)	Memperkuat reformasi politik, hukum dan birokrasi, serta memperkuat pencegahan dan pemberantasan korupsi, narkoba, judi, dan penyeludupan.	4. Optimalisasi Tata Kelola Pemerintahan 4. Optimalisasi Tata Kelola Pemerintahan			0,00	BADAN PERENCANAAN PEMBANGUNAN DAERAH, PENELITIAN DAN PENGEMBANGAN
	5.01.03.2.01.0002	Asistensi Penyusunan Dokumen Perencanaan Pembangunan Perangkat Daerah Bidang Pemerintahan																		
			Jumlah Laporan Hasil Asistensi Penyusunan Dokumen Perencanaan Pembangunan Perangkat Daerah Bidang Pemerintahan				87 Laporan	87 Laporan	90.740.000,00	90.740.000,00	72.429.000,00	-18.311.000,00	Kab. Banjar, Semua Kecamatan, Semua Kel/Desa	DANA ALOKASI UMUM (DAU)	Memperkuat reformasi politik, hukum dan birokrasi, serta memperkuat pencegahan dan pemberantasan korupsi, narkoba, judi, dan penyeludupan.	4. Optimalisasi Tata Kelola Pemerintahan 4. Optimalisasi Tata Kelola Pemerintahan			90.740.000,00	BADAN PERENCANAAN PEMBANGUNAN DAERAH, PENELITIAN DAN PENGEMBANGAN
	5.01.03.2.01.0003	Pelaksanaan Monitoring dan Evaluasi Penyusunan Dokumen Perencanaan Pembangunan Perangkat Daerah Bidang Pemerintahan																		
			Jumlah Laporan Monitoring dan Evaluasi Penyusunan Dokumen Perencanaan Pembangunan Perangkat Daerah Bidang Pemerintahan				4 Laporan	4 Laporan	55.760.000,00	55.760.000,00	44.515.500,00	-11.244.500,00	Kab. Banjar, Semua Kecamatan, Semua Kel/Desa	DANA ALOKASI UMUM (DAU)	Memperkuat reformasi politik, hukum dan birokrasi, serta memperkuat pencegahan dan pemberantasan korupsi, narkoba, judi, dan penyeludupan.	4. Optimalisasi Tata Kelola Pemerintahan 4. Optimalisasi Tata Kelola Pemerintahan			55.760.000,00	BADAN PERENCANAAN PEMBANGUNAN DAERAH, PENELITIAN DAN PENGEMBANGAN
	5.01.03.2.01.0005	Koordinasi Penyusunan Dokumen Perencanaan Pembangunan Daerah Bidang Pembangunan Manusia (RPJPD, RPJMD dan RKPD)																		
			Jumlah Dokumen Perencanaan Pembangunan Daerah Bidang Pembangunan Manusia yang Dikoordinir Penyusunannya (RPJPD. RPJMD dan RKPD)				7 Dokumen	7 Dokumen	471.938.000,00	471.938.000,00	423.516.200,00	-48.421.800,00	Kab. Banjar, Semua Kecamatan, Semua Kel/Desa	DANA ALOKASI UMUM (DAU)	Memperkuat reformasi politik, hukum dan birokrasi, serta memperkuat pencegahan dan pemberantasan korupsi, narkoba, judi, dan penyeludupan.	4. Optimalisasi Tata Kelola Pemerintahan 4. Optimalisasi Tata Kelola Pemerintahan			471.938.000,00	BADAN PERENCANAAN PEMBANGUNAN DAERAH, PENELITIAN DAN PENGEMBANGAN
	5.01.03.2.01.0006	Asistensi Penyusunan Dokumen Perencanaan Pembangunan Perangkat Daerah Bidang Pembangunan Manusia																		
			Jumlah Laporan Hasil Asistensi Penyusunan Dokumen Perencanaan Pembangunan Perangkat Daerah Bidang Pembangunan Manusia				18 Laporan	18 Laporan	29.784.000,00	29.784.000,00	22.437.000,00	-7.347.000,00	Kab. Banjar, Semua Kecamatan, Semua Kel/Desa	DANA ALOKASI UMUM (DAU)	Memperkuat reformasi politik, hukum dan birokrasi, serta memperkuat pencegahan dan pemberantasan korupsi, narkoba, judi, dan penyeludupan.	4. Optimalisasi Tata Kelola Pemerintahan 4. Optimalisasi Tata Kelola Pemerintahan			29.784.000,00	BADAN PERENCANAAN PEMBANGUNAN DAERAH, PENELITIAN DAN PENGEMBANGAN
	5.01.03.2.01.0007	Pelaksanaan Monitoring dan Evaluasi Penyusunan Dokumen Perencanaan Pembangunan Perangkat Daerah Bidang Pembangunan Manusia																		
			Jumlah Laporan Hasil Pelaksanaan Monitoring dan Evaluasi Penyusunan Dokumen Perencanaan Pembangunan Perangkat Daerah Bidang Pembangunan Manusia				7 Laporan	7 Laporan	321.372.000,00	321.372.000,00	290.926.800,00	-30.445.200,00	Kab. Banjar, Semua Kecamatan, Semua Kel/Desa	DANA ALOKASI UMUM (DAU)	Memperkuat reformasi politik, hukum dan birokrasi, serta memperkuat pencegahan dan pemberantasan korupsi, narkoba, judi, dan penyeludupan.	4. Optimalisasi Tata Kelola Pemerintahan 4. Optimalisasi Tata Kelola Pemerintahan			321.372.000,00	BADAN PERENCANAAN PEMBANGUNAN DAERAH, PENELITIAN DAN PENGEMBANGAN

NO	KODE	URUSAN / BIDANG URUSAN / PROGRAM / KEGIATAN / SUB KEGIATAN	INDIKATOR PROGRAM / KEGIATAN / SUB KEGIATAN	TARGET AKHIR PERIODE RENSTRA OPD	REALISASI CAPAIAN RENJA OPD TAHUN 2023	PRAKIRAAN CAPAIAN TARGET RENJA OPD TAHUN 2024	CAPAIAN KINERJA DAN KERANGKA PENDANAAN										KELOMPOK SASARAN	PRAKIRAAN MAJU RENCANA TAHUN 2026		PERANGKAT DAERAH PENANGGUNG JAWAB
							TARGET 2025		PAGU INDIKATIF (Rp)			Bertambah/Berkurang (10-12)	LOKASI	SUMBER DANA	PRIORITAS			TARGET	PAGU INDIKATIF (Rp)	
							SEBELUM	SESUDAH	RKPD 2025	APBD 2025	RKPD PERUBAHAN 2025				NASIONAL	DAERAH				
1	2	3	4	5	6	7	8	9	10	11	12	13	14	15	16	17	18	19	20	21
	5.01.03.2.02	Koordinasi Perencanaan Bidang Perekonomian dan SDA (Sumber Daya Alam)	*IKU : Indeks Perencanaan Pembangunan Daerah* *Persentase Penyusunan Dokumen Perencanaan sektor Ekonomi Sesuai Ketentuan* *Persentase Penyusunan Dokumen Perencanaan sektor Sumber Daya Alam Sesuai Ketentuan* *Persentase Program, Kegiatan, Sub Kegiatan dalam Renja SKPD yang sesuai dengan Renstra SKPD Bidang Perekonomian dan SDA (Sumber Daya Alam)* *Persentase Rekomendasi Sektor Ekonomi yang ditindaklanjuti* *Persentase Rekomendasi Sektor Sumber Daya Alam yang ditindaklanjuti*				100 %	100 % 80 Indeks	250.143.000,00	250.143.000,00	249.379.800,00	-763.200,00			Memperkuat reformasi politik, hukum dan birokrasi, serta memperkuat pencegahan dan pemberantasan korupsi, narkoba, judi, dan penyeludupan.	4. Optimalisasi Tata Kelola Pemerintahan 4. Optimalisasi Tata Kelola Pemerintahan	Satuan Kerja Perangkat Daerah Kabupaten Banjar		250.143.000,00	BADAN PERENCANAAN PEMBANGUNAN DAERAH, PENELITIAN DAN PENGEMBANGAN
	5.01.03.2.02.0001	Koordinasi Penyusunan Dokumen Perencanaan Pembangunan Daerah Bidang Perekonomian (RPJPD, RPJMD dan RKPD)																		
			Jumlah Dokumen Perencanaan Pembangunan Daerah Bidang Perekonomian yang Dikoordinir Penyusunannya (RPJPD. RPJMD dan RKPD)				3 Dokumen	3 Dokumen	112.690.000,00	112.690.000,00	102.161.000,00	-10.529.000,00	Kab. Banjar, Semua Kecamatan, Semua Kel/Desa	DANA ALOKASI UMUM (DAU)	Memperkuat reformasi politik, hukum dan birokrasi, serta memperkuat pencegahan dan pemberantasan korupsi, narkoba, judi, dan penyeludupan.	4. Optimalisasi Tata Kelola Pemerintahan 4. Optimalisasi Tata Kelola Pemerintahan			112.690.000,00	BADAN PERENCANAAN PEMBANGUNAN DAERAH, PENELITIAN DAN PENGEMBANGAN
	5.01.03.2.02.0002	Asistensi Penyusunan Dokumen Perencanaan Pembangunan Perangkat Daerah Bidang Perekonomian																		
			Jumlah Laporan Hasil Asistensi Penyusunan Dokumen Perencanaan Pembangunan Perangkat Daerah Bidang Perekonomian				12 Laporan	12 Laporan	21.379.000,00	21.379.000,00	17.308.000,00	-4.071.000,00	Kab. Banjar, Semua Kecamatan, Semua Kel/Desa	DANA ALOKASI UMUM (DAU)	Memperkuat reformasi politik, hukum dan birokrasi, serta memperkuat pencegahan dan pemberantasan korupsi, narkoba, judi, dan penyeludupan.	4. Optimalisasi Tata Kelola Pemerintahan 4. Optimalisasi Tata Kelola Pemerintahan			21.379.000,00	BADAN PERENCANAAN PEMBANGUNAN DAERAH, PENELITIAN DAN PENGEMBANGAN
	5.01.03.2.02.0003	Pelaksanaan Monitoring dan Evaluasi Penyusunan Dokumen Perencanaan Pembangunan Perangkat Daerah Bidang Perekonomian																		
			Jumlah Laporan Hasil Pelaksanaan Monitoring dan Evaluasi Penyusunan Dokumen Perencanaan Pembangunan Perangkat Daerah Bidang Perekonomian				4 Laporan	4 Laporan	29.321.000,00	29.321.000,00	21.729.000,00	-7.592.000,00	Kab. Banjar, Semua Kecamatan, Semua Kel/Desa	DANA ALOKASI UMUM (DAU)	Memperkuat reformasi politik, hukum dan birokrasi, serta memperkuat pencegahan dan pemberantasan korupsi, narkoba, judi, dan penyeludupan.	4. Optimalisasi Tata Kelola Pemerintahan 4. Optimalisasi Tata Kelola Pemerintahan			29.321.000,00	BADAN PERENCANAAN PEMBANGUNAN DAERAH, PENELITIAN DAN PENGEMBANGAN
	5.01.03.2.02.0005	Koordinasi Penyusunan Dokumen Perencanaan Pembangunan Daerah Bidang SDA (RPJPD, RPJMD dan RKPD)																		
			Jumlah Dokumen Perencanaan Pembangunan Daerah Bidang SDA yang Dikoordinir Penyusunannya (RPJPD. RPJMD dan RKPD)				3 Dokumen	3 Dokumen	47.743.000,00	47.743.000,00	40.098.600,00	-7.644.400,00	Kab. Banjar, Semua Kecamatan, Semua Kel/Desa	DANA ALOKASI UMUM (DAU)	Memperkuat reformasi politik, hukum dan birokrasi, serta memperkuat pencegahan dan pemberantasan korupsi, narkoba, judi, dan penyeludupan.	4. Optimalisasi Tata Kelola Pemerintahan 4. Optimalisasi Tata Kelola Pemerintahan			47.743.000,00	BADAN PERENCANAAN PEMBANGUNAN DAERAH, PENELITIAN DAN PENGEMBANGAN
	5.01.03.2.02.0006	Asistensi Penyusunan Dokumen Perencanaan Pembangunan Perangkat Daerah Bidang SDA																		
			Jumlah Laporan Hasil Asistensi Penyusunan Dokumen Perencanaan Pembangunan Perangkat Daerah Bidang SDA				6 Laporan	6 Laporan	16.560.000,00	16.560.000,00	13.573.600,00	-2.986.400,00	Kab. Banjar, Semua Kecamatan, Semua Kel/Desa	DANA ALOKASI UMUM (DAU)	Memperkuat reformasi politik, hukum dan birokrasi, serta memperkuat pencegahan dan pemberantasan korupsi, narkoba, judi, dan penyeludupan.	4. Optimalisasi Tata Kelola Pemerintahan 4. Optimalisasi Tata Kelola Pemerintahan			16.560.000,00	BADAN PERENCANAAN PEMBANGUNAN DAERAH, PENELITIAN DAN PENGEMBANGAN
	5.01.03.2.02.0007	Pelaksanaan Monitoring dan Evaluasi Penyusunan Dokumen Perencanaan Pembangunan Perangkat Daerah Bidang SDA																		
			Jumlah Laporan Hasil Pelaksanaan Monitoring dan Evaluasi Penyusunan Dokumen Perencanaan Pembangunan Perangkat Daerah Bidang SDA				4 Laporan	4 Laporan	22.450.000,00	22.450.000,00	54.509.600,00	32.059.600,00	Kab. Banjar, Semua Kecamatan, Semua Kel/Desa	DANA ALOKASI UMUM (DAU)	Memperkuat reformasi politik, hukum dan birokrasi, serta memperkuat pencegahan dan pemberantasan korupsi, narkoba, judi, dan penyeludupan.	4. Optimalisasi Tata Kelola Pemerintahan 4. Optimalisasi Tata Kelola Pemerintahan			22.450.000,00	BADAN PERENCANAAN PEMBANGUNAN DAERAH, PENELITIAN DAN PENGEMBANGAN
	5.01.03.2.03	Koordinasi Perencanaan Bidang Infrastruktur dan Kewilayahan	*IKU : Indeks Perencanaan Pembangunan Daerah* *Persentase Penyusunan Dokumen Perencanaan sektor Infrastruktur Sesuai Ketentuan* *Persentase Penyusunan Dokumen Perencanaan sektor Sumber Daya Alam Sesuai Ketentuan* *Persentase Program, Kegiatan, Sub Kegiatan dalam Renja SKPD yang sesuai dengan Renstra SKPD Bidang Infrastruktur dan Kewilayahan* *Persentase Rekomendasi Sektor Infrastruktur yang ditindaklanjuti* *Persentase Rekomendasi Sektor Kewilayahan yang ditindaklanjuti*				100 %	100 % 80 Indeks	334.425.700,00	334.425.700,00	236.841.800,00	-97.583.900,00			Memperkuat reformasi politik, hukum dan birokrasi, serta memperkuat pencegahan dan pemberantasan korupsi, narkoba, judi, dan penyeludupan.	4. Optimalisasi Tata Kelola Pemerintahan 4. Optimalisasi Tata Kelola Pemerintahan	Satuan Kerja Perangkat Daerah Kabupaten Banjar		343.893.900,00	BADAN PERENCANAAN PEMBANGUNAN DAERAH, PENELITIAN DAN PENGEMBANGAN
	5.01.03.2.03.0001	Koordinasi Penyusunan Dokumen Perencanaan Pembangunan Daerah Bidang Infrastruktur (RPJPD, RPJMD dan RKPD)																		
			Jumlah Dokumen Perencanaan Pembangunan Daerah Bidang Infrastruktur yang Dikoordinir Penyusunannya (RPJPD. RPJMD dan RKPD)				3 Dokumen	3 Dokumen	123.354.700,00	123.354.700,00	71.054.200,00	-52.300.500,00	Kab. Banjar, Semua Kecamatan, Semua Kel/Desa	DANA ALOKASI UMUM (DAU)	Memperkuat reformasi politik, hukum dan birokrasi, serta memperkuat pencegahan dan pemberantasan korupsi, narkoba, judi, dan penyeludupan.	4. Optimalisasi Tata Kelola Pemerintahan 4. Optimalisasi Tata Kelola Pemerintahan			123.355.000,00	BADAN PERENCANAAN PEMBANGUNAN DAERAH, PENELITIAN DAN PENGEMBANGAN
	5.01.03.2.03.0002	Asistensi Penyusunan Dokumen Perencanaan Pembangunan Perangkat Daerah Bidang Infrastruktur																		

NO	KODE	URUSAN / BIDANG URUSAN / PROGRAM / KEGIATAN / SUB KEGIATAN	INDIKATOR PROGRAM / KEGIATAN / SUB KEGIATAN	TARGET AKHIR PERIODE RENSTRA OPD	REALISASI CAPAIAN RENJA OPD TAHUN 2023	PRAKIRAAN CAPAIAN TARGET RENJA OPD TAHUN 2024	CAPAIAN KINERJA DAN KERANGKA PENDANAAN										KELOMPOK SASARAN	PRAKIRAAN MAJU RENCANA TAHUN 2026		PERANGKAT DAERAH PENANGGUNG JAWAB
							TARGET 2025		PAGU INDIKATIF (Rp)			Bertambah/Berkurang (10-12)	LOKASI	SUMBER DANA	PRIORITAS			TARGET	PAGU INDIKATIF (Rp)	
							SEBELUM	SESUDAH	RKPD 2025	APBD 2025	RKPD PERUBAHAN 2025				NASIONAL	DAERAH				
1	2	3	4	5	6	7	8	9	10	11	12	13	14	15	16	17	18	19	20	21
			Jumlah Laporan Hasil Asistensi Penyusunan Dokumen Perencanaan Pembangunan Perangkat Daerah Bidang Infrastruktur				9 Laporan	9 Laporan	21.902.800,00	21.902.800,00	17.258.800,00	-4.644.000,00	Kab. Banjar, Semua Kecamatan, Semua Kel/Desa	DANA ALOKASI UMUM (DAU)	Memperkuat reformasi politik, hukum dan birokrasi, serta memperkuat pencegahan dan pemberantasan korupsi, narkoba, judi, dan penyeludupan.	4. Optimalisasi Tata Kelola Pemerintahan 4. Optimalisasi Tata Kelola Pemerintahan			21.903.000,00	BADAN PERENCANAAN PEMBANGUNAN DAERAH, PENELITIAN DAN PENGEMBANGAN
	5.01.03.2.03.0003	Pelaksanaan Monitoring dan Evaluasi Penyusunan Dokumen Perencanaan Pembangunan Perangkat Daerah Bidang Infrastruktur																		
			Jumlah Laporan Hasil Pelaksanaan Monitoring dan Evaluasi Penyusunan Dokumen Perencanaan Pembangunan Perangkat Daerah Bidang Infrastruktur				4 Laporan	4 Laporan	25.534.000,00	25.534.000,00	20.605.000,00	-4.929.000,00	Kab. Banjar, Semua Kecamatan, Semua Kel/Desa	DANA ALOKASI UMUM (DAU)	Memperkuat reformasi politik, hukum dan birokrasi, serta memperkuat pencegahan dan pemberantasan korupsi, narkoba, judi, dan penyeludupan.	4. Optimalisasi Tata Kelola Pemerintahan 4. Optimalisasi Tata Kelola Pemerintahan			35.000.000,00	BADAN PERENCANAAN PEMBANGUNAN DAERAH, PENELITIAN DAN PENGEMBANGAN
	5.01.03.2.03.0005	Koordinasi Penyusunan Dokumen Perencanaan Pembangunan Daerah Bidang Kewilayahan (RPJPD, RPJMD dan RKPD)																		
			Jumlah Dokumen Perencanaan Pembangunan Daerah Bidang Kewilayahan yang Dikoordinir Penyusunannya (RPJPD. RPJMD dan RKPD)				3 Dokumen	3 Dokumen	120.657.600,00	120.657.600,00	94.406.600,00	-26.251.000,00	Kab. Banjar, Semua Kecamatan, Semua Kel/Desa	DANA ALOKASI UMUM (DAU)	Memperkuat reformasi politik, hukum dan birokrasi, serta memperkuat pencegahan dan pemberantasan korupsi, narkoba, judi, dan penyeludupan.	4. Optimalisasi Tata Kelola Pemerintahan 4. Optimalisasi Tata Kelola Pemerintahan			120.658.900,00	BADAN PERENCANAAN PEMBANGUNAN DAERAH, PENELITIAN DAN PENGEMBANGAN
	5.01.03.2.03.0006	Asistensi Penyusunan Dokumen Perencanaan Pembangunan Perangkat Daerah Bidang Kewilayahan																		
			Jumlah Laporan Hasil Asistensi Penyusunan Dokumen Perencanaan Pembangunan Perangkat Daerah Bidang Kewilayahan				9 Laporan	9 Laporan	21.749.000,00	21.749.000,00	17.079.600,00	-4.669.400,00	Kab. Banjar, Semua Kecamatan, Semua Kel/Desa	DANA ALOKASI UMUM (DAU)	Memperkuat reformasi politik, hukum dan birokrasi, serta memperkuat pencegahan dan pemberantasan korupsi, narkoba, judi, dan penyeludupan.	4. Optimalisasi Tata Kelola Pemerintahan 4. Optimalisasi Tata Kelola Pemerintahan			21.749.200,00	BADAN PERENCANAAN PEMBANGUNAN DAERAH, PENELITIAN DAN PENGEMBANGAN
	5.01.03.2.03.0007	Pelaksanaan Monitoring dan Evaluasi Penyusunan Dokumen Perencanaan Pembangunan Perangkat Daerah Bidang Kewilayahan																		
			Jumlah Laporan Hasil Pelaksanaan Monitoring dan Evaluasi Penyusunan Dokumen Perencanaan Pembangunan Perangkat Daerah Bidang Kewilayahan				4 Laporan	4 Laporan	21.227.600,00	21.227.600,00	16.437.600,00	-4.790.000,00	Kab. Banjar, Aluh Aluh, Semua Kel/Desa	DANA ALOKASI UMUM (DAU)	Memperkuat reformasi politik, hukum dan birokrasi, serta memperkuat pencegahan dan pemberantasan korupsi, narkoba, judi, dan penyeludupan.	4. Optimalisasi Tata Kelola Pemerintahan 4. Optimalisasi Tata Kelola Pemerintahan			21.227.800,00	BADAN PERENCANAAN PEMBANGUNAN DAERAH, PENELITIAN DAN PENGEMBANGAN
	5.05	**PENELITIAN DAN PENGEMBANGAN**							**2.026.725.000,00**	**2.175.285.000,00**	**1.349.050.200,00**	**-677.674.800,00**							**1.101.914.200,00**	
1.	**5.05.02**	**PROGRAM PENELITIAN DAN PENGEMBANGAN DAERAH**	**-**				**-**	**-**	**2.026.725.000,00**	**2.175.285.000,00**	**1.349.050.200,00**	**-924.810.800,00**							**1.101.914.200,00**	
	5.05.02.2.02	Penelitian dan Pengembangan Bidang Sosial dan Kependudukan	-				-	-	0,00	0,00	60.000.000,00	60.000.000,00			-	4. Optimalisasi Tata Kelola Pemerintahan 4. Optimalisasi Tata Kelola Pemerintahan	-		0,00	BADAN PERENCANAAN PEMBANGUNAN DAERAH, PENELITIAN DAN PENGEMBANGAN
	5.05.02.2.02.0003	Penelitian dan Pengembangan Pendidikan dan Kebudayaan																		
			Jumlah Dokumen Hasil Penelitian dan Pengembangan Pendidikan dan Kebudayaan				-	1 Dokumen	0,00	0,00	60.000.000,00	60.000.000,00	Kab. Banjar, Semua Kecamatan, Semua Kel/Desa	DANA ALOKASI UMUM (DAU)	-	4. Optimalisasi Tata Kelola Pemerintahan 4. Optimalisasi Tata Kelola Pemerintahan			0,00	BADAN PERENCANAAN PEMBANGUNAN DAERAH, PENELITIAN DAN PENGEMBANGAN
	5.05.02.2.03	Penelitian dan Pengembangan Bidang Ekonomi dan Pembangunan	*Persentase Riset yang tersusun sesuai dengan kebutuhan*				100 %	100 %	1.669.590.000,00	1.692.650.000,00	854.082.200,00	-815.507.800,00			Memperkuat reformasi politik, hukum dan birokrasi, serta memperkuat pencegahan dan pemberantasan korupsi, narkoba, judi, dan penyeludupan.	4. Optimalisasi Tata Kelola Pemerintahan 4. Optimalisasi Tata Kelola Pemerintahan	Satuan Kerja Perangkat Daerah Kabupaten Banjar		744.779.200,00	BADAN PERENCANAAN PEMBANGUNAN DAERAH, PENELITIAN DAN PENGEMBANGAN
	5.05.02.2.03.0004	Penelitian dan Pengembangan Pertanian, Perkebunan dan Pangan																		
			Jumlah Dokumen Hasil Penelitian dan Pengembangan Pertanian, Perkebunan dan Pangan				1 Dokumen	2 Dokumen	532.390.000,00	622.271.200,00	109.303.000,00	-423.087.000,00	Kab. Banjar, Semua Kecamatan, Semua Kel/Desa	DANA ALOKASI UMUM (DAU)	Memperkuat reformasi politik, hukum dan birokrasi, serta memperkuat pencegahan dan pemberantasan korupsi, narkoba, judi, dan penyeludupan.	4. Optimalisasi Tata Kelola Pemerintahan 4. Optimalisasi Tata Kelola Pemerintahan			0,00	BADAN PERENCANAAN PEMBANGUNAN DAERAH, PENELITIAN DAN PENGEMBANGAN
	5.05.02.2.03.0010	Penelitian dan Pengembangan Perhubungan																		
			Jumlah Dokumen Hasil Penelitian dan Pengembangan Perhubungan				1 Dokumen	1 Dokumen	168.270.000,00	168.270.000,00	0,00	-168.270.000,00	Kab. Banjar, Semua Kecamatan, Semua Kel/Desa	DANA ALOKASI UMUM (DAU)	Memperkuat reformasi politik, hukum dan birokrasi, serta memperkuat pencegahan dan pemberantasan korupsi, narkoba, judi, dan penyeludupan.	4. Optimalisasi Tata Kelola Pemerintahan 4. Optimalisasi Tata Kelola Pemerintahan			0,00	BADAN PERENCANAAN PEMBANGUNAN DAERAH, PENELITIAN DAN PENGEMBANGAN
	5.05.02.2.03.0011	Penelitian dan Pengembangan Perumahan dan Kawasan Permukiman																		
			Jumlah Dokumen Hasil Penelitian dan Pengembangan Perumahan dan Kawasan Permukiman				2 Dokumen	2 Dokumen	800.660.000,00	733.838.800,00	744.779.200,00	-55.880.800,00	Kab. Banjar, Semua Kecamatan, Semua Kel/Desa	DANA ALOKASI UMUM (DAU)	Memperkuat reformasi politik, hukum dan birokrasi, serta memperkuat pencegahan dan pemberantasan korupsi, narkoba, judi, dan penyeludupan.	4. Optimalisasi Tata Kelola Pemerintahan 4. Optimalisasi Tata Kelola Pemerintahan			744.779.200,00	BADAN PERENCANAAN PEMBANGUNAN DAERAH, PENELITIAN DAN PENGEMBANGAN
	5.05.02.2.03.0012	Penelitian dan Pengembangan Penataan Ruang dan Pertanahan																		
			Jumlah Dokumen Hasil Penelitian dan Pengembangan Penataan Ruang dan Pertanahan				2 Dokumen	1 Dokumen	168.270.000,00	168.270.000,00	0,00	-168.270.000,00	Kab. Banjar, Semua Kecamatan, Semua Kel/Desa	DANA ALOKASI UMUM (DAU)	Memperkuat reformasi politik, hukum dan birokrasi, serta memperkuat pencegahan dan pemberantasan korupsi, narkoba, judi, dan penyeludupan.	4. Optimalisasi Tata Kelola Pemerintahan 4. Optimalisasi Tata Kelola Pemerintahan			0,00	BADAN PERENCANAAN PEMBANGUNAN DAERAH, PENELITIAN DAN PENGEMBANGAN

NO	KODE	URUSAN / BIDANG URUSAN / PROGRAM / KEGIATAN / SUB KEGIATAN	INDIKATOR PROGRAM / KEGIATAN / SUB KEGIATAN	TARGET AKHIR PERIODE RENSTRA OPD	REALISASI CAPAIAN RENJA OPD TAHUN 2023	PRAKIRAAN CAPAIAN TARGET RENJA OPD TAHUN 2024	CAPAIAN KINERJA DAN KERANGKA PENDANAAN										KELOMPOK SASARAN	PRAKIRAAN MAJU RENCANA TAHUN 2026		PERANGKAT DAERAH PENANGGUNG JAWAB
							TARGET 2025		PAGU INDIKATIF (Rp)			Bertambah/Berkurang (10-12)	LOKASI	SUMBER DANA	PRIORITAS			TARGET	PAGU INDIKATIF (Rp)	
							SEBELUM	SESUDAH	RKPD 2025	APBD 2025	RKPD PERUBAHAN 2025				NASIONAL	DAERAH				
1	2	3	4	5	6	7	8	9	10	11	12	13	14	15	16	17	18	19	20	21
	5.05.02.2.04	Pengembangan Inovasi dan Teknologi	*IKU : Persentase Pemanfaatan Hasil Penelitian dan Pengembangan* *Jumlah inovasi yang terhimpun* *Jumlah Laporan Inovasi* *Persentase Pelaksanaan Inovasi Daerah*				100 %	100 % 1 Laporan 55 Inovasi	357.135.000,00	482.635.000,00	434.968.000,00	77.833.000,00			Memperkuat reformasi politik, hukum dan birokrasi, serta memperkuat pencegahan dan pemberantasan korupsi, narkoba, judi, dan penyeludupan.	4. Optimalisasi Tata Kelola Pemerintahan 4. Optimalisasi Tata Kelola Pemerintahan	Satuan Kerja Perangkat Daerah Kabupaten Banjar		357.135.000,00	BADAN PERENCANAAN PEMBANGUNAN DAERAH, PENELITIAN DAN PENGEMBANGAN
	5.05.02.2.04.0003	Diseminasi Jenis, Prosedur dan Metode Penyelenggaraan Pemerintahan Daerah yang Bersifat Inovatif																		
			Jumlah Laporan Hasil Pelaksanaan Diseminasi Jenis, Prosedur dan Metode Penyelenggaraan Pemerintahan Daerah yang Bersifat Inovatif				1 Laporan	2 Laporan	357.135.000,00	482.635.000,00	434.968.000,00	77.833.000,00	Kab. Banjar, Semua Kecamatan, Semua Kel/Desa	DANA ALOKASI UMUM (DAU)	Memperkuat reformasi politik, hukum dan birokrasi, serta memperkuat pencegahan dan pemberantasan korupsi, narkoba, judi, dan penyeludupan.	4. Optimalisasi Tata Kelola Pemerintahan 4. Optimalisasi Tata Kelola Pemerintahan			357.135.000,00	BADAN PERENCANAAN PEMBANGUNAN DAERAH, PENELITIAN DAN PENGEMBANGAN
		BADAN PENGELOLAAN KEUANGAN, PENDAPATAN DAN ASET DAERAH							**296.560.745.942,00**	**321.206.123.155,00**	**322.183.344.715,00**	**25.622.598.773,00**							**287.576.160.160,00**	
	5	**UNSUR PENUNJANG URUSAN PEMERINTAHAN**							**296.560.745.942,00**	**321.206.123.155,00**	**322.183.344.715,00**	**25.622.598.773,00**							**287.576.160.160,00**	
	5.02	**KEUANGAN**							**296.560.745.942,00**	**321.206.123.155,00**	**322.183.344.715,00**	**25.622.598.773,00**							**287.576.160.160,00**	
1.	**5.02.01**	**PROGRAM PENUNJANG URUSAN PEMERINTAHAN DAERAH KABUPATEN/KOTA**	**Index Kepatuhan Kinerja Intern BPKPAD**				**78 %**	**78 %**	**61.932.595.342,00**	**68.834.789.155,00**	**70.236.366.555,00**	**-9.183.888.748,00**							**52.748.706.594,00**	
	5.02.01.2.01	Perencanaan, Penganggaran, dan Evaluasi Kinerja Perangkat Daerah	*Persentase dokumen perencanaan, penganggaran dan evaluasi SKPD yang tersusun tepat waktu sesuai dengan ketentuan*				100 %	100 %	100.056.500,00	100.056.500,00	93.408.400,00	-6.648.100,00			-	4. Optimalisasi Tata Kelola Pemerintahan 4. Optimalisasi Tata Kelola Pemerintahan	ASN / PTT		109.840.500,00	BADAN PENGELOLAAN KEUANGAN, PENDAPATAN DAN ASET DAERAH
	5.02.01.2.01.0001	Penyusunan Dokumen Perencanaan Perangkat Daerah																		
			Jumlah Dokumen Perencanaan Perangkat Daerah				9 Dokumen	9 Dokumen	20.000.000,00	20.000.000,00	19.800.000,00	-200.000,00	Kab. Banjar, Martapura, Keraton	DANA ALOKASI UMUM (DAU)	-	4. Optimalisasi Tata Kelola Pemerintahan 4. Optimalisasi Tata Kelola Pemerintahan			25.000.000,00	BADAN PENGELOLAAN KEUANGAN, PENDAPATAN DAN ASET DAERAH
	5.02.01.2.01.0002	Koordinasi dan Penyusunan Dokumen RKA-SKPD																		
			Jumlah Dokumen RKA-SKPD dan Laporan Hasil Koordinasi Penyusunan Dokumen RKA-SKPD				1 Dokumen	1 Dokumen	10.266.800,00	10.266.800,00	10.216.800,00	-50.000,00	Kab. Banjar, Semua Kecamatan, Semua Kel/Desa Kab. Banjar, Martapura, Keraton	DANA ALOKASI UMUM (DAU)	-	4. Optimalisasi Tata Kelola Pemerintahan 4. Optimalisasi Tata Kelola Pemerintahan			10.267.000,00	BADAN PENGELOLAAN KEUANGAN, PENDAPATAN DAN ASET DAERAH
	5.02.01.2.01.0003	Koordinasi dan Penyusunan Dokumen Perubahan RKA-SKPD																		
			Jumlah Dokumen Perubahan RKA-SKPD dan Laporan Hasil Koordinasi Penyusunan Dokumen Perubahan RKA-SKPD				1 Dokumen	1 Dokumen	7.676.200,00	7.676.200,00	7.118.200,00	-558.000,00	Kab. Banjar, Martapura, Keraton	DANA ALOKASI UMUM (DAU)	-	4. Optimalisasi Tata Kelola Pemerintahan 4. Optimalisasi Tata Kelola Pemerintahan			7.676.200,00	BADAN PENGELOLAAN KEUANGAN, PENDAPATAN DAN ASET DAERAH
	5.02.01.2.01.0004	Koordinasi dan Penyusunan DPA-SKPD																		
			Jumlah Dokumen DPA-SKPD dan Laporan Hasil Koordinasi Penyusunan Dokumen DPA-SKPD				1 Dokumen	1 Dokumen	10.630.500,00	10.630.500,00	9.394.500,00	-1.236.000,00	Kab. Banjar, Martapura, Keraton	DANA ALOKASI UMUM (DAU)	-	4. Optimalisasi Tata Kelola Pemerintahan 4. Optimalisasi Tata Kelola Pemerintahan			10.630.500,00	BADAN PENGELOLAAN KEUANGAN, PENDAPATAN DAN ASET DAERAH
	5.02.01.2.01.0005	Koordinasi dan Penyusunan Perubahan DPA- SKPD																		
			Jumlah Dokumen Perubahan DPA-SKPD dan Laporan Hasil Koordinasi Penyusunan Dokumen Perubahan DPA-SKPD				1 Dokumen	1 Dokumen	10.312.200,00	10.312.200,00	8.917.200,00	-1.395.000,00	Kab. Banjar, Martapura, Keraton	DANA ALOKASI UMUM (DAU)	-	4. Optimalisasi Tata Kelola Pemerintahan 4. Optimalisasi Tata Kelola Pemerintahan			15.000.000,00	BADAN PENGELOLAAN KEUANGAN, PENDAPATAN DAN ASET DAERAH
	5.02.01.2.01.0006	Koordinasi dan Penyusunan Laporan Capaian Kinerja dan Ikhtisar Realisasi Kinerja SKPD																		
			Jumlah Laporan Capaian Kinerja dan Ikhtisar Realisasi Kinerja SKPD dan Laporan Hasil Koordinasi Penyusunan Laporan Capaian Kinerja dan Ikhtisar Realisasi Kinerja SKPD				3 Laporan	3 Laporan	20.543.300,00	20.543.300,00	20.298.300,00	-245.000,00	Kab. Banjar, Martapura, Keraton	DANA ALOKASI UMUM (DAU)	-	4. Optimalisasi Tata Kelola Pemerintahan 4. Optimalisasi Tata Kelola Pemerintahan			20.543.300,00	BADAN PENGELOLAAN KEUANGAN, PENDAPATAN DAN ASET DAERAH
	5.02.01.2.01.0007	Evaluasi Kinerja Perangkat Daerah																		
			Jumlah Laporan Evaluasi Kinerja Perangkat Daerah				19 Laporan	16 Laporan	13.423.500,00	13.423.500,00	11.102.500,00	-2.321.000,00	Kab. Banjar, Martapura, Keraton	DANA ALOKASI UMUM (DAU)	-	4. Optimalisasi Tata Kelola Pemerintahan 4. Optimalisasi Tata Kelola Pemerintahan			13.423.500,00	BADAN PENGELOLAAN KEUANGAN, PENDAPATAN DAN ASET DAERAH
	5.02.01.2.01.0008	Penyelenggaraan Walidata Pendukung Statistik Sektoral Daerah																		
			Jumlah Dokumen Hasil Penyelenggaraan Walidata Pendukung Statistik Sektoral Daerah				1 Dokumen	1 Dokumen	4.404.000,00	4.404.000,00	3.921.900,00	-482.100,00	Kab. Banjar, Martapura, Keraton	DANA ALOKASI UMUM (DAU)	-	4. Optimalisasi Tata Kelola Pemerintahan 4. Optimalisasi Tata Kelola Pemerintahan			4.500.000,00	BADAN PENGELOLAAN KEUANGAN, PENDAPATAN DAN ASET DAERAH
	5.02.01.2.01.0009	Pelaksanaan Pengumpulan Data Statistik Sektoral Daerah																		
			Jumlah Data Statistik Sektoral Daerah yang Telah Dikumpulkan dan Diperiksa Lingkup Perangkat Daerah				0 Data	1 Data	2.800.000,00	2.800.000,00	2.639.000,00	-161.000,00	Kab. Banjar, Martapura, Semua Kel/Desa Kab. Banjar, Martapura, Keraton	DANA ALOKASI UMUM (DAU)	-	4. Optimalisasi Tata Kelola Pemerintahan 4. Optimalisasi Tata Kelola Pemerintahan			2.800.000,00	BADAN PENGELOLAAN KEUANGAN, PENDAPATAN DAN ASET DAERAH
	5.02.01.2.02	Administrasi Keuangan Perangkat Daerah	*Persentase Administrasi Keuangan Perangkat Daerah yang terlaksana sesuai dengan ketentuan*				100 %	100 %	56.119.055.048,00	61.490.537.461,00	61.429.344.261,00	5.310.289.213,00			Memperkuat reformasi politik, hukum dan birokrasi, serta memperkuat pencegahan dan pemberantasan korupsi, narkoba, judi, dan penyeludupan.	4. Optimalisasi Tata Kelola Pemerintahan 4. Optimalisasi Tata Kelola Pemerintahan	ASN/ PTT		46.795.961.200,00	BADAN PENGELOLAAN KEUANGAN, PENDAPATAN DAN ASET DAERAH
	5.02.01.2.02.0001	Penyediaan Gaji dan Tunjangan ASN																		
			Jumlah Orang yang Menerima Gaji dan Tunjangan ASN				65 Orang/bulan	78 Orang/bulan	55.310.072.248,00	60.681.554.661,00	60.681.559.661,00	5.371.487.413,00	Kab. Banjar, Martapura, Keraton Kab. Banjar, Martapura, Semua Kel/Desa	PENDAPATAN ASLI DAERAH (PAD) DANA ALOKASI UMUM (DAU)	Memperkuat reformasi politik, hukum dan birokrasi, serta memperkuat pencegahan dan pemberantasan korupsi, narkoba, judi, dan penyeludupan.	4. Optimalisasi Tata Kelola Pemerintahan 4. Optimalisasi Tata Kelola Pemerintahan			46.000.000.000,00	BADAN PENGELOLAAN KEUANGAN, PENDAPATAN DAN ASET DAERAH

NO	KODE	URUSAN / BIDANG URUSAN / PROGRAM / KEGIATAN / SUB KEGIATAN	INDIKATOR PROGRAM / KEGIATAN / SUB KEGIATAN	TARGET AKHIR PERIODE RENSTRA OPD	REALISASI CAPAIAN RENJA OPD TAHUN 2023	PRAKIRAAN CAPAIAN TARGET RENJA OPD TAHUN 2024	CAPAIAN KINERJA DAN KERANGKA PENDANAAN										KELOMPOK SASARAN	PRAKIRAAN MAJU RENCANA TAHUN 2026		PERANGKAT DAERAH PENANGGUNG JAWAB
							TARGET 2025		PAGU INDIKATIF (Rp)			Bertambah/Berkurang (10-12)	LOKASI	SUMBER DANA	PRIORITAS			TARGET	PAGU INDIKATIF (Rp)	
							SEBELUM	SESUDAH	RKPD 2025	APBD 2025	RKPD PERUBAHAN 2025				NASIONAL	DAERAH				
1	2	3	4	5	6	7	8	9	10	11	12	13	14	15	16	17	18	19	20	21
	5.02.01.2.02.0003	Pelaksanaan Penatausahaan dan Pengujian/Verifikasi Keuangan SKPD																		
			Jumlah Dokumen Penatausahaan dan Pengujian/Verifikasi Keuangan SKPD				12 Dokumen	12 Dokumen	770.491.200,00	770.491.200,00	714.526.200,00	-55.965.000,00	Kab. Banjar, Martapura, Keraton	DANA ALOKASI UMUM (DAU)	Memperkuat reformasi politik, hukum dan birokrasi, serta memperkuat pencegahan dan pemberantasan korupsi, narkoba, judi, dan penyeludupan.	4. Optimalisasi Tata Kelola Pemerintahan 4. Optimalisasi Tata Kelola Pemerintahan			759.799.400,00	BADAN PENGELOLAAN KEUANGAN, PENDAPATAN DAN ASET DAERAH
	5.02.01.2.02.0005	Koordinasi dan Penyusunan Laporan Keuangan Akhir Tahun SKPD																		
			Jumlah Laporan Keuangan Akhir Tahun SKPD dan Laporan Hasil Koordinasi Penyusunan Laporan Keuangan Akhir Tahun SKPD				2 Laporan	2 Laporan	22.065.800,00	22.065.800,00	18.888.200,00	-3.177.600,00	Kab. Banjar, Martapura, Keraton	DANA ALOKASI UMUM (DAU)	Memperkuat reformasi politik, hukum dan birokrasi, serta memperkuat pencegahan dan pemberantasan korupsi, narkoba, judi, dan penyeludupan.	4. Optimalisasi Tata Kelola Pemerintahan 4. Optimalisasi Tata Kelola Pemerintahan			25.000.000,00	BADAN PENGELOLAAN KEUANGAN, PENDAPATAN DAN ASET DAERAH
	5.02.01.2.02.0007	Koordinasi dan Penyusunan Laporan Keuangan Bulanan/ Triwulanan/ Semesteran SKPD																		
			Jumlah Laporan Keuangan Bulanan/ Triwulanan/ Semesteran SKPD dan Laporan Koordinasi Penyusunan Laporan Keuangan Bulanan/Triwulanan/Semesteran SKPD				18 Laporan	18 Laporan	16.425.800,00	16.425.800,00	14.370.200,00	-2.055.600,00	Kab. Banjar, Martapura, Keraton	DANA ALOKASI UMUM (DAU)	Memperkuat reformasi politik, hukum dan birokrasi, serta memperkuat pencegahan dan pemberantasan korupsi, narkoba, judi, dan penyeludupan.	4. Optimalisasi Tata Kelola Pemerintahan 4. Optimalisasi Tata Kelola Pemerintahan			11.161.800,00	BADAN PENGELOLAAN KEUANGAN, PENDAPATAN DAN ASET DAERAH
	5.02.01.2.03	Administrasi Barang Milik Daerah pada Perangkat Daerah	*Persentase Administrasi Keuangan Perangkat Daerah yang terlaksana sesuai dengan ketentuan*				100 %	100 %	44.794.300,00	44.794.300,00	39.799.500,00	-4.994.800,00			Memperkuat reformasi politik, hukum dan birokrasi, serta memperkuat pencegahan dan pemberantasan korupsi, narkoba, judi, dan penyeludupan.	4. Optimalisasi Tata Kelola Pemerintahan 4. Optimalisasi Tata Kelola Pemerintahan	ASN/ PTT		45.569.500,00	BADAN PENGELOLAAN KEUANGAN, PENDAPATAN DAN ASET DAERAH
	5.02.01.2.03.0001	Penyusunan Perencanaan Kebutuhan Barang Milik Daerah SKPD																		
			Jumlah Rencana Kebutuhan Barang Milik Daerah SKPD				1 Dokumen	2 Dokumen	8.425.400,00	8.425.400,00	6.740.000,00	-1.685.400,00	Kab. Banjar, Martapura, Keraton	DANA ALOKASI UMUM (DAU)	Memperkuat reformasi politik, hukum dan birokrasi, serta memperkuat pencegahan dan pemberantasan korupsi, narkoba, judi, dan penyeludupan.	4. Optimalisasi Tata Kelola Pemerintahan 4. Optimalisasi Tata Kelola Pemerintahan			9.200.000,00	BADAN PENGELOLAAN KEUANGAN, PENDAPATAN DAN ASET DAERAH
	5.02.01.2.03.0005	Rekonsiliasi dan Penyusunan Laporan Barang Milik Daerah pada SKPD																		
			Jumlah Laporan Rekonsiliasi dan Penyusunan Laporan Barang Milik Daerah pada SKPD				4 Laporan	4 Laporan	14.520.200,00	14.520.200,00	13.705.400,00	-814.800,00	Kab. Banjar, Martapura, Keraton	DANA ALOKASI UMUM (DAU)	Memperkuat reformasi politik, hukum dan birokrasi, serta memperkuat pencegahan dan pemberantasan korupsi, narkoba, judi, dan penyeludupan.	4. Optimalisasi Tata Kelola Pemerintahan 4. Optimalisasi Tata Kelola Pemerintahan			14.520.500,00	BADAN PENGELOLAAN KEUANGAN, PENDAPATAN DAN ASET DAERAH
	5.02.01.2.03.0006	Penatausahaan Barang Milik Daerah pada SKPD																		
			Jumlah Laporan Penatausahaan Barang Milik Daerah pada SKPD				1 Laporan	2 Laporan	21.848.700,00	21.848.700,00	19.354.100,00	-2.494.600,00	Kab. Banjar, Martapura, Keraton	DANA ALOKASI UMUM (DAU)	Memperkuat reformasi politik, hukum dan birokrasi, serta memperkuat pencegahan dan pemberantasan korupsi, narkoba, judi, dan penyeludupan.	4. Optimalisasi Tata Kelola Pemerintahan 4. Optimalisasi Tata Kelola Pemerintahan			21.849.000,00	BADAN PENGELOLAAN KEUANGAN, PENDAPATAN DAN ASET DAERAH
	5.02.01.2.05	Administrasi Kepegawaian Perangkat Daerah	*Persentase Administrasi Kepegawaian Perangkat Daerah yang terlaksana sesuai dengan ketentuan*				100 %	100 %	106.837.100,00	251.435.500,00	215.711.000,00	108.873.900,00			Memperkuat reformasi politik, hukum dan birokrasi, serta memperkuat pencegahan dan pemberantasan korupsi, narkoba, judi, dan penyeludupan.	4. Optimalisasi Tata Kelola Pemerintahan 4. Optimalisasi Tata Kelola Pemerintahan	ASN/PTT		206.842.000,00	BADAN PENGELOLAAN KEUANGAN, PENDAPATAN DAN ASET DAERAH
	5.02.01.2.05.0005	Monitoring, Evaluasi, dan Penilaian Kinerja Pegawai																		
			Jumlah Dokumen Monitoring, Evaluasi, dan Penilaian Kinerja Pegawai				12 Dokumen	12 Dokumen	6.837.100,00	151.435.500,00	135.711.000,00	128.873.900,00	Kab. Banjar, Martapura, Keraton	DANA ALOKASI UMUM (DAU)	Memperkuat reformasi politik, hukum dan birokrasi, serta memperkuat pencegahan dan pemberantasan korupsi, narkoba, judi, dan penyeludupan.	4. Optimalisasi Tata Kelola Pemerintahan 4. Optimalisasi Tata Kelola Pemerintahan			6.842.000,00	BADAN PENGELOLAAN KEUANGAN, PENDAPATAN DAN ASET DAERAH
	5.02.01.2.05.0011	Bimbingan Teknis Implementasi Peraturan Perundang-Undangan																		
			Jumlah Orang yang Mengikuti Bimbingan Teknis Implementasi Peraturan Perundang-Undangan				50 Orang	10 Orang	100.000.000,00	100.000.000,00	80.000.000,00	-20.000.000,00	Kab. Banjar, Martapura, Keraton Kab. Banjar, Martapura, Semua Kel/Desa	DANA ALOKASI UMUM (DAU)	Memperkuat reformasi politik, hukum dan birokrasi, serta memperkuat pencegahan dan pemberantasan korupsi, narkoba, judi, dan penyeludupan.	4. Optimalisasi Tata Kelola Pemerintahan 4. Optimalisasi Tata Kelola Pemerintahan			200.000.000,00	BADAN PENGELOLAAN KEUANGAN, PENDAPATAN DAN ASET DAERAH
	5.02.01.2.06	Administrasi Umum Perangkat Daerah	*Persentase Administrasi Umum Perangkat Daerah yang terlaksana sesuai dengan ketentuan*				100 %	100 %	1.569.844.800,00	1.566.748.800,00	1.510.297.800,00	-59.547.000,00			Memperkuat reformasi politik, hukum dan birokrasi, serta memperkuat pencegahan dan pemberantasan korupsi, narkoba, judi, dan penyeludupan.	4. Optimalisasi Tata Kelola Pemerintahan 4. Optimalisasi Tata Kelola Pemerintahan	ASN/ PTT		1.657.873.000,00	BADAN PENGELOLAAN KEUANGAN, PENDAPATAN DAN ASET DAERAH
	5.02.01.2.06.0001	Penyediaan Komponen Instalasi Listrik/Penerangan Bangunan Kantor																		

NO	KODE	URUSAN / BIDANG URUSAN / PROGRAM / KEGIATAN / SUB KEGIATAN	INDIKATOR PROGRAM / KEGIATAN / SUB KEGIATAN	TARGET AKHIR PERIODE RENSTRA OPD	REALISASI CAPAIAN RENJA OPD TAHUN 2023	PRAKIRAAN CAPAIAN TARGET RENJA OPD TAHUN 2024	CAPAIAN KINERJA DAN KERANGKA PENDANAAN										KELOMPOK SASARAN	PRAKIRAAN MAJU RENCANA TAHUN 2026		PERANGKAT DAERAH PENANGGUNG JAWAB
							TARGET 2025		PAGU INDIKATIF (Rp)			Bertambah/Berkurang (10-12)	LOKASI	SUMBER DANA	PRIORITAS			TARGET	PAGU INDIKATIF (Rp)	
							SEBELUM	SESUDAH	RKPD 2025	APBD 2025	RKPD PERUBAHAN 2025				NASIONAL	DAERAH				
1	2	3	4	5	6	7	8	9	10	11	12	13	14	15	16	17	18	19	20	21
			Jumlah Paket Komponen Instalasi Listrik/Penerangan Bangunan Kantor yang Disediakan				12 Paket	12 Paket	28.629.500,00	28.629.500,00	28.629.500,00	0,00	Kab. Banjar, Martapura, Keraton	DANA ALOKASI UMUM (DAU)	Memperkuat reformasi politik, hukum dan birokrasi, serta memperkuat pencegahan dan pemberantasan korupsi, narkoba, judi, dan penyeludupan.	4. Optimalisasi Tata Kelola Pemerintahan 4. Optimalisasi Tata Kelola Pemerintahan			28.638.000,00	BADAN PENGELOLAAN KEUANGAN, PENDAPATAN DAN ASET DAERAH
	5.02.01.2.06.0002	Penyediaan Peralatan dan Perlengkapan Kantor																		
			Jumlah Paket Peralatan dan Perlengkapan Kantor yang Disediakan				12 Paket	12 Paket	59.847.500,00	59.847.500,00	56.023.000,00	-3.824.500,00	Kab. Banjar, Martapura, Keraton	DANA ALOKASI UMUM (DAU)	Memperkuat reformasi politik, hukum dan birokrasi, serta memperkuat pencegahan dan pemberantasan korupsi, narkoba, judi, dan penyeludupan.	4. Optimalisasi Tata Kelola Pemerintahan 4. Optimalisasi Tata Kelola Pemerintahan			59.848.000,00	BADAN PENGELOLAAN KEUANGAN, PENDAPATAN DAN ASET DAERAH
	5.02.01.2.06.0004	Penyediaan Bahan Logistik Kantor																		
			Jumlah Paket Bahan Logistik Kantor yang Disediakan				12 Paket	12 Paket	81.247.000,00	104.047.000,00	98.517.500,00	17.270.500,00	Kab. Banjar, Semua Kecamatan, Semua Kel/Desa Kab. Banjar, Martapura, Keraton	DANA ALOKASI UMUM (DAU)	Memperkuat reformasi politik, hukum dan birokrasi, serta memperkuat pencegahan dan pemberantasan korupsi, narkoba, judi, dan penyeludupan.	4. Optimalisasi Tata Kelola Pemerintahan 4. Optimalisasi Tata Kelola Pemerintahan			81.260.000,00	BADAN PENGELOLAAN KEUANGAN, PENDAPATAN DAN ASET DAERAH
	5.02.01.2.06.0005	Penyediaan Barang Cetakan dan Penggandaan																		
			Jumlah Paket Barang Cetakan dan Penggandaan yang Disediakan				12 Paket	12 Paket	88.126.800,00	88.126.800,00	70.383.800,00	-17.743.000,00	Kab. Banjar, Martapura, Keraton	DANA ALOKASI UMUM (DAU)	Memperkuat reformasi politik, hukum dan birokrasi, serta memperkuat pencegahan dan pemberantasan korupsi, narkoba, judi, dan penyeludupan.	4. Optimalisasi Tata Kelola Pemerintahan 4. Optimalisasi Tata Kelola Pemerintahan			88.127.000,00	BADAN PENGELOLAAN KEUANGAN, PENDAPATAN DAN ASET DAERAH
	5.02.01.2.06.0006	Penyediaan Bahan Bacaan dan Peraturan Perundang-undangan																		
			Jumlah Dokumen Bahan Bacaan dan Peraturan Perundang-Undangan yang Disediakan				12 Dokumen	12 Dokumen	0,00	0,00	0,00	0,00	Kab. Banjar, Martapura, Keraton	DANA ALOKASI UMUM (DAU)	Memperkuat reformasi politik, hukum dan birokrasi, serta memperkuat pencegahan dan pemberantasan korupsi, narkoba, judi, dan penyeludupan.	4. Optimalisasi Tata Kelola Pemerintahan 4. Optimalisasi Tata Kelola Pemerintahan			0,00	BADAN PENGELOLAAN KEUANGAN, PENDAPATAN DAN ASET DAERAH
	5.02.01.2.06.0009	Penyelenggaraan Rapat Koordinasi dan Konsultasi SKPD																		
			Jumlah Laporan Penyelenggaraan Rapat Koordinasi dan Konsultasi SKPD				12 Laporan	12 Laporan	1.311.994.000,00	1.286.098.000,00	1.256.744.000,00	-55.250.000,00	Kab. Banjar, Martapura, Keraton	DANA ALOKASI UMUM (DAU)	Memperkuat reformasi politik, hukum dan birokrasi, serta memperkuat pencegahan dan pemberantasan korupsi, narkoba, judi, dan penyeludupan.	4. Optimalisasi Tata Kelola Pemerintahan 4. Optimalisasi Tata Kelola Pemerintahan			1.400.000.000,00	BADAN PENGELOLAAN KEUANGAN, PENDAPATAN DAN ASET DAERAH
	5.02.01.2.07	Pengadaan Barang Milik Daerah Penunjang Urusan Pemerintah Daerah	*Persentase Pengadaan BMD Penunjang Urusan Daerah yang terlaksana sesuai dengan ketentuan*				100 %	100 %	397.002.000,00	1.801.421.000,00	3.403.010.000,00	3.006.008.000,00			Memperkuat reformasi politik, hukum dan birokrasi, serta memperkuat pencegahan dan pemberantasan korupsi, narkoba, judi, dan penyeludupan.	4. Optimalisasi Tata Kelola Pemerintahan 4. Optimalisasi Tata Kelola Pemerintahan	SKPD Kabupaten Banjar		345.000.000,00	BADAN PENGELOLAAN KEUANGAN, PENDAPATAN DAN ASET DAERAH
	5.02.01.2.07.0001	Pengadaan Kendaraan Perorangan Dinas atau Kendaraan Dinas Jabatan																		
			Jumlah Unit Kendaraan Perorangan Dinas atau Kendaraan Dinas Jabatan yang Disediakan				1 Unit	1 Unit	0,00	0,00	0,00	0,00	Kab. Banjar, Martapura, Keraton	DANA ALOKASI UMUM (DAU)	Memperkuat reformasi politik, hukum dan birokrasi, serta memperkuat pencegahan dan pemberantasan korupsi, narkoba, judi, dan penyeludupan.	4. Optimalisasi Tata Kelola Pemerintahan 4. Optimalisasi Tata Kelola Pemerintahan			0,00	BADAN PENGELOLAAN KEUANGAN, PENDAPATAN DAN ASET DAERAH
	5.02.01.2.07.0002	Pengadaan Kendaraan Dinas Operasional atau Lapangan																		
			Jumlah Unit Kendaraan Dinas Operasional atau Lapangan yang Disediakan				1 Unit	6 Unit	0,00	528.745.000,00	1.927.825.000,00	1.927.825.000,00	Kab. Banjar, Martapura, Keraton	DANA ALOKASI UMUM (DAU)	Memperkuat reformasi politik, hukum dan birokrasi, serta memperkuat pencegahan dan pemberantasan korupsi, narkoba, judi, dan penyeludupan.	4. Optimalisasi Tata Kelola Pemerintahan 4. Optimalisasi Tata Kelola Pemerintahan			0,00	BADAN PENGELOLAAN KEUANGAN, PENDAPATAN DAN ASET DAERAH
	5.02.01.2.07.0005	Pengadaan Mebel																		
			Jumlah Paket Mebel yang Disediakan				18 Unit	37 Unit	43.472.000,00	99.652.000,00	113.205.000,00	69.733.000,00	Kab. Banjar, Martapura, Keraton	DANA ALOKASI UMUM (DAU)	Memperkuat reformasi politik, hukum dan birokrasi, serta memperkuat pencegahan dan pemberantasan korupsi, narkoba, judi, dan penyeludupan.	4. Optimalisasi Tata Kelola Pemerintahan 4. Optimalisasi Tata Kelola Pemerintahan			45.000.000,00	BADAN PENGELOLAAN KEUANGAN, PENDAPATAN DAN ASET DAERAH
	5.02.01.2.07.0010	Pengadaan Sarana dan Prasarana Gedung Kantor atau Bangunan Lainnya																		
			Jumlah Unit Sarana dan Prasarana Gedung Kantor atau Bangunan Lainnya yang Disediakan				47 Unit	67 Unit	353.530.000,00	1.173.024.000,00	1.361.980.000,00	1.008.450.000,00	Kab. Banjar, Martapura, Keraton	DANA ALOKASI UMUM (DAU)	Memperkuat reformasi politik, hukum dan birokrasi, serta memperkuat pencegahan dan pemberantasan korupsi, narkoba, judi, dan penyeludupan.	4. Optimalisasi Tata Kelola Pemerintahan 4. Optimalisasi Tata Kelola Pemerintahan			300.000.000,00	BADAN PENGELOLAAN KEUANGAN, PENDAPATAN DAN ASET DAERAH
	5.02.01.2.08	Penyediaan Jasa Penunjang Urusan Pemerintahan Daerah	*Persentase Penyediaan Jasa Penunjang Urusan Pemerintahan Daerah yang terlaksana sesuai dengan ketentuan*				100 %	100 %	1.958.995.594,00	1.958.995.594,00	1.923.995.594,00	-35.000.000,00			Memperkuat reformasi politik, hukum dan birokrasi, serta memperkuat pencegahan dan pemberantasan korupsi, narkoba, judi, dan penyeludupan.	4. Optimalisasi Tata Kelola Pemerintahan 4. Optimalisasi Tata Kelola Pemerintahan	ASN/PTT		1.958.993.394,00	BADAN PENGELOLAAN KEUANGAN, PENDAPATAN DAN ASET DAERAH
	5.02.01.2.08.0002	Penyediaan Jasa Komunikasi, Sumber Daya Air dan Listrik																		

NO	KODE	URUSAN / BIDANG URUSAN / PROGRAM / KEGIATAN / SUB KEGIATAN	INDIKATOR PROGRAM / KEGIATAN / SUB KEGIATAN	TARGET AKHIR PERIODE RENSTRA OPD	REALISASI CAPAIAN RENJA OPD TAHUN 2023	PRAKIRAAN CAPAIAN TARGET RENJA OPD TAHUN 2024	CAPAIAN KINERJA DAN KERANGKA PENDANAAN										KELOMPOK SASARAN	PRAKIRAAN MAJU RENCANA TAHUN 2026		PERANGKAT DAERAH PENANGGUNG JAWAB
							TARGET 2025		PAGU INDIKATIF (Rp)			Bertambah/Berkurang (10-12)	LOKASI	SUMBER DANA	PRIORITAS			TARGET	PAGU INDIKATIF (Rp)	
							SEBELUM	SESUDAH	RKPD 2025	APBD 2025	RKPD PERUBAHAN 2025				NASIONAL	DAERAH				
1	2	3	4	5	6	7	8	9	10	11	12	13	14	15	16	17	18	19	20	21
			Jumlah Laporan Penyediaan Jasa Komunikasi, Sumber Daya Air dan Listrik yang Disediakan				48 Laporan	48 Laporan	376.825.594,00	376.825.594,00	376.825.594,00	0,00	Kab. Banjar, Martapura, Keraton	DANA ALOKASI UMUM (DAU)	Memperkuat reformasi politik, hukum dan birokrasi, serta memperkuat pencegahan dan pemberantasan korupsi, narkoba, judi, dan penyeludupan.	4. Optimalisasi Tata Kelola Pemerintahan 4. Optimalisasi Tata Kelola Pemerintahan			376.823.394,00	BADAN PENGELOLAAN KEUANGAN, PENDAPATAN DAN ASET DAERAH
	5.02.01.2.08.0004	Penyediaan Jasa Pelayanan Umum Kantor																		
			Jumlah Laporan Penyediaan Jasa Pelayanan Umum Kantor yang Disediakan				13 Laporan	13 Laporan	1.582.170.000,00	1.582.170.000,00	1.547.170.000,00	-35.000.000,00	Kab. Banjar, Martapura, Keraton	DANA ALOKASI UMUM (DAU)	Memperkuat reformasi politik, hukum dan birokrasi, serta memperkuat pencegahan dan pemberantasan korupsi, narkoba, judi, dan penyeludupan.	4. Optimalisasi Tata Kelola Pemerintahan 4. Optimalisasi Tata Kelola Pemerintahan			1.582.170.000,00	BADAN PENGELOLAAN KEUANGAN, PENDAPATAN DAN ASET DAERAH
	5.02.01.2.09	Pemeliharaan Barang Milik Daerah Penunjang Urusan Pemerintahan Daerah	*Persentase Pemeliharaan BMD Penunjang Urusan Perangkat Daerah yang terlaksana sesuai dengan ketentuan*				100 %	100 %	1.636.010.000,00	1.620.800.000,00	1.620.800.000,00	-15.210.000,00			Memperkuat reformasi politik, hukum dan birokrasi, serta memperkuat pencegahan dan pemberantasan korupsi, narkoba, judi, dan penyeludupan.	4. Optimalisasi Tata Kelola Pemerintahan 4. Optimalisasi Tata Kelola Pemerintahan	SKPD Kabupaten Banjar		1.628.627.000,00	BADAN PENGELOLAAN KEUANGAN, PENDAPATAN DAN ASET DAERAH
	5.02.01.2.09.0001	Penyediaan Jasa Pemeliharaan, Biaya Pemeliharaan, dan Pajak Kendaraan Perorangan Dinas atau Kendaraan Dinas Jabatan																		
			Jumlah Kendaraan Perorangan Dinas atau Kendaraan Dinas Jabatan yang Dipelihara dan dibayarkan Pajaknya				1 Unit	1 Unit	42.750.000,00	38.990.000,00	38.990.000,00	-3.760.000,00	Kab. Banjar, Martapura, Keraton	DANA ALOKASI UMUM (DAU)	Memperkuat reformasi politik, hukum dan birokrasi, serta memperkuat pencegahan dan pemberantasan korupsi, narkoba, judi, dan penyeludupan.	4. Optimalisasi Tata Kelola Pemerintahan 4. Optimalisasi Tata Kelola Pemerintahan			42.750.000,00	BADAN PENGELOLAAN KEUANGAN, PENDAPATAN DAN ASET DAERAH
	5.02.01.2.09.0002	Penyediaan Jasa Pemeliharaan, Biaya Pemeliharaan, Pajak dan Perizinan Kendaraan Dinas Operasional atau Lapangan																		
			Jumlah Kendaraan Dinas Operasional atau Lapangan yang Dipelihara dan dibayarkan Pajak dan Perizinannya				59 Unit	60 Unit	835.550.000,00	724.000.000,00	724.000.000,00	-111.550.000,00	Kab. Banjar, Martapura, Keraton	DANA ALOKASI UMUM (DAU)	Memperkuat reformasi politik, hukum dan birokrasi, serta memperkuat pencegahan dan pemberantasan korupsi, narkoba, judi, dan penyeludupan.	4. Optimalisasi Tata Kelola Pemerintahan 4. Optimalisasi Tata Kelola Pemerintahan			835.550.000,00	BADAN PENGELOLAAN KEUANGAN, PENDAPATAN DAN ASET DAERAH
	5.02.01.2.09.0006	Pemeliharaan Peralatan dan Mesin Lainnya																		
			Jumlah Peralatan dan Mesin Lainnya yang Dipelihara				131 Unit	145 Unit	113.558.000,00	113.558.000,00	113.558.000,00	0,00	Kab. Banjar, Martapura, Keraton	DANA ALOKASI UMUM (DAU)	Memperkuat reformasi politik, hukum dan birokrasi, serta memperkuat pencegahan dan pemberantasan korupsi, narkoba, judi, dan penyeludupan.	4. Optimalisasi Tata Kelola Pemerintahan 4. Optimalisasi Tata Kelola Pemerintahan			106.170.000,00	BADAN PENGELOLAAN KEUANGAN, PENDAPATAN DAN ASET DAERAH
	5.02.01.2.09.0009	Pemeliharaan/Rehabilitasi Gedung Kantor dan Bangunan Lainnya																		
			Jumlah Gedung Kantor dan Bangunan Lainnya yang Dipelihara/Direhabilitasi				2 Unit	2 Unit	479.413.000,00	579.513.000,00	579.513.000,00	100.100.000,00	Kab. Banjar, Martapura, Keraton	DANA ALOKASI UMUM (DAU)	Memperkuat reformasi politik, hukum dan birokrasi, serta memperkuat pencegahan dan pemberantasan korupsi, narkoba, judi, dan penyeludupan.	4. Optimalisasi Tata Kelola Pemerintahan 4. Optimalisasi Tata Kelola Pemerintahan			479.413.000,00	BADAN PENGELOLAAN KEUANGAN, PENDAPATAN DAN ASET DAERAH
	5.02.01.2.09.0010	Pemeliharaan/Rehabilitasi Sarana dan Prasarana Gedung Kantor atau Bangunan Lainnya																		
			Jumlah Sarana dan Prasarana Gedung Kantor atau Bangunan Lainnya yang Dipelihara/Direhabilitasi				3 Unit	3 Unit	115.059.000,00	115.059.000,00	115.059.000,00	0,00	Kab. Banjar, Martapura, Keraton	DANA ALOKASI UMUM (DAU)	Memperkuat reformasi politik, hukum dan birokrasi, serta memperkuat pencegahan dan pemberantasan korupsi, narkoba, judi, dan penyeludupan.	4. Optimalisasi Tata Kelola Pemerintahan 4. Optimalisasi Tata Kelola Pemerintahan			115.064.000,00	BADAN PENGELOLAAN KEUANGAN, PENDAPATAN DAN ASET DAERAH
	5.02.01.2.09.0011	Pemeliharaan/Rehabilitasi Sarana dan Prasarana Pendukung Gedung Kantor atau Bangunan Lainnya																		
			Jumlah Sarana dan Prasarana Pendukung Gedung Kantor atau Bangunan Lainnya yang Dipelihara/Direhabilitasi				2 Unit	2 Unit	49.680.000,00	49.680.000,00	49.680.000,00	0,00	Kab. Banjar, Martapura, Keraton	DANA ALOKASI UMUM (DAU)	Memperkuat reformasi politik, hukum dan birokrasi, serta memperkuat pencegahan dan pemberantasan korupsi, narkoba, judi, dan penyeludupan.	4. Optimalisasi Tata Kelola Pemerintahan 4. Optimalisasi Tata Kelola Pemerintahan			49.680.000,00	BADAN PENGELOLAAN KEUANGAN, PENDAPATAN DAN ASET DAERAH
2.	**5.02.02**	**PROGRAM PENGELOLAAN KEUANGAN DAERAH**	**Persentase Perangkat daerah yang Taat Belanja Daerah Sesuai Ketentuan Persentase Penyusunan Laporan Keuangan yang sesuai SAP**				**100 88.88 92.58 % % %**	**100 88,88 % %**	**230.013.401.700,00**	**246.478.611.700,00**	**246.001.203.000,00**	**59.272.656,00**							**230.072.674.356,00**	
	5.02.02.2.01	Koordinasi dan Penyusunan Rencana Anggaran Daerah	*Persentase Dokumen Perencanaan sesuai Peraturan Perundang-Undangan Persentase Penyusunan Penganggaran Daerah Sesuai Jadwal*				100 %	100 %	1.421.005.000,00	1.574.705.000,00	1.396.855.600,00	-24.149.400,00			Memperkuat reformasi politik, hukum dan birokrasi, serta memperkuat pencegahan dan pemberantasan korupsi, narkoba, judi, dan penyeludupan.	4. Optimalisasi Tata Kelola Pemerintahan 4. Optimalisasi Tata Kelola Pemerintahan	SKPD Kabupaten Banjar		1.311.655.666,00	BADAN PENGELOLAAN KEUANGAN, PENDAPATAN DAN ASET DAERAH
	5.02.02.2.01.0001	Koordinasi dan Penyusunan KUA dan PPAS																		
			Jumlah Dokumen KUA dan PPAS yang Disusun				2 Dokumen	2 Dokumen	69.900.000,00	53.700.000,00	43.849.400,00	-26.050.600,00	Kab. Banjar, Semua Kecamatan, Semua Kel/Desa	DANA ALOKASI UMUM (DAU)	Memperkuat reformasi politik, hukum dan birokrasi, serta memperkuat pencegahan dan pemberantasan korupsi, narkoba, judi, dan penyeludupan.	4. Optimalisasi Tata Kelola Pemerintahan 4. Optimalisasi Tata Kelola Pemerintahan			69.900.000,00	BADAN PENGELOLAAN KEUANGAN, PENDAPATAN DAN ASET DAERAH
	5.02.02.2.01.0002	Koordinasi dan Penyusunan Perubahan KUA dan Perubahan PPAS																		

NO	KODE	URUSAN / BIDANG URUSAN / PROGRAM / KEGIATAN / SUB KEGIATAN	INDIKATOR PROGRAM / KEGIATAN / SUB KEGIATAN	TARGET AKHIR PERIODE RENSTRA OPD	REALISASI CAPAIAN RENJA OPD TAHUN 2023	PRAKIRAAN CAPAIAN TARGET RENJA OPD TAHUN 2024	CAPAIAN KINERJA DAN KERANGKA PENDANAAN										KELOMPOK SASARAN	PRAKIRAAN MAJU RENCANA TAHUN 2026		PERANGKAT DAERAH PENANGGUNG JAWAB
							TARGET 2025		PAGU INDIKATIF (Rp)			Bertambah/Berkurang (10-12)	LOKASI	SUMBER DANA	PRIORITAS			TARGET	PAGU INDIKATIF (Rp)	
							SEBELUM	SESUDAH	RKPD 2025	APBD 2025	RKPD PERUBAHAN 2025				NASIONAL	DAERAH				
1	2	3	4	5	6	7	8	9	10	11	12	13	14	15	16	17	18	19	20	21
			Jumlah Dokumen Perubahan KUA dan Perubahan PPAS yang Disusun				2 Dokumen	2 Dokumen	59.850.000,00	43.650.000,00	37.563.200,00	-22.286.800,00	Kab. Banjar, Martapura, Keraton	DANA ALOKASI UMUM (DAU)	Memperkuat reformasi politik, hukum dan birokrasi, serta memperkuat pencegahan dan pemberantasan korupsi, narkoba, judi, dan penyeludupan.	4. Optimalisasi Tata Kelola Pemerintahan 4. Optimalisasi Tata Kelola Pemerintahan			59.850.000,00	BADAN PENGELOLAAN KEUANGAN, PENDAPATAN DAN ASET DAERAH
	5.02.02.2.01.0003	Koordinasi, Penyusunan dan Verifikasi RKA-SKPD																		
			Jumlah RKA-SKPD yang Diverifikasi				2 Dokumen	2 Dokumen	220.934.500,00	107.534.500,00	78.221.500,00	-142.713.000,00	Semua Kota/Kab, Semua Kecamatan, Semua Kel/Desa Kab. Banjar, Martapura, Keraton	DANA ALOKASI UMUM (DAU)	Memperkuat reformasi politik, hukum dan birokrasi, serta memperkuat pencegahan dan pemberantasan korupsi, narkoba, judi, dan penyeludupan.	4. Optimalisasi Tata Kelola Pemerintahan 4. Optimalisasi Tata Kelola Pemerintahan			94.934.500,00	BADAN PENGELOLAAN KEUANGAN, PENDAPATAN DAN ASET DAERAH
	5.02.02.2.01.0007	Koordinasi dan Penyusunan Peraturan Daerah tentang APBD dan Peraturan Kepala Daerah tentang Penjabaran APBD																		
			Jumlah Peraturan Daerah tentang APBD dan Peraturan Kepala Daerah tentang Penjabaran APBD				2 Dokumen	2 Dokumen	320.859.200,00	892.859.200,00	859.185.000,00	538.325.800,00	Kab. Banjar, Martapura, Keraton	DANA ALOKASI UMUM (DAU)	Memperkuat reformasi politik, hukum dan birokrasi, serta memperkuat pencegahan dan pemberantasan korupsi, narkoba, judi, dan penyeludupan.	4. Optimalisasi Tata Kelola Pemerintahan 4. Optimalisasi Tata Kelola Pemerintahan			339.296.166,00	BADAN PENGELOLAAN KEUANGAN, PENDAPATAN DAN ASET DAERAH
	5.02.02.2.01.0008	Koordinasi dan Penyusunan Peraturan Daerah tentang Perubahan APBD dan Peraturan Kepala Daerah tentang Penjabaran Perubahan APBD																		
			Jumlah Peraturan Daerah tentang Perubahan APBD dan Peraturan Kepala Daerah tentang Penjabaran Perubahan APBD				2 Dokumen	2 Dokumen	232.220.000,00	80.620.000,00	67.254.000,00	-164.966.000,00	Kab. Banjar, Martapura, Keraton	DANA ALOKASI UMUM (DAU)	Memperkuat reformasi politik, hukum dan birokrasi, serta memperkuat pencegahan dan pemberantasan korupsi, narkoba, judi, dan penyeludupan.	4. Optimalisasi Tata Kelola Pemerintahan 4. Optimalisasi Tata Kelola Pemerintahan			240.555.000,00	BADAN PENGELOLAAN KEUANGAN, PENDAPATAN DAN ASET DAERAH
	5.02.02.2.01.0009	Koordinasi dan Penyusunan Regulasi serta Kebijakan Bidang Anggaran																		
			Jumlah Dokumen Regulasi serta Kebijakan Bidang Anggaran				3 Dokumen	3 Dokumen	88.040.000,00	57.740.000,00	50.812.000,00	-37.228.000,00	Kab. Banjar, Martapura, Keraton	DANA ALOKASI UMUM (DAU)	Memperkuat reformasi politik, hukum dan birokrasi, serta memperkuat pencegahan dan pemberantasan korupsi, narkoba, judi, dan penyeludupan.	4. Optimalisasi Tata Kelola Pemerintahan 4. Optimalisasi Tata Kelola Pemerintahan			57.120.000,00	BADAN PENGELOLAAN KEUANGAN, PENDAPATAN DAN ASET DAERAH
	5.02.02.2.01.0011	Koordinasi Perencanaan Anggaran Belanja Daerah																		
			Jumlah Dokumen Hasil Koordinasi Perencanaan Anggaran Belanja Daerah				2 Dokumen	2 Dokumen	429.201.300,00	338.601.300,00	259.970.500,00	-169.230.800,00	Kab. Banjar, Martapura, Keraton	DANA ALOKASI UMUM (DAU)	Memperkuat reformasi politik, hukum dan birokrasi, serta memperkuat pencegahan dan pemberantasan korupsi, narkoba, judi, dan penyeludupan.	4. Optimalisasi Tata Kelola Pemerintahan 4. Optimalisasi Tata Kelola Pemerintahan			450.000.000,00	BADAN PENGELOLAAN KEUANGAN, PENDAPATAN DAN ASET DAERAH
	5.02.02.2.02	Koordinasi dan Pengelolaan Perbendaharaan Daerah	*Persentase Laporan Pertanggungjawaban Penatausahaan Perangkat daerah Yang Berkualitas Persentase penyelesaian Surat Penyediaan Dana (SPD), Surat Persetujuan Pembayaran (SPP) dan Surat Perintah Membayar (SPM) yang diajukan oleh Satuan Kerja Perangkat Daerah (SKPD) tepat waktu Persentase Penyerapan APBD Persentase Penyetoran pada Pihak Ketiga Tepat Waktu*				100 %	100 %	217.325.639.000,00	223.888.209.000,00	223.837.459.200,00	6.511.820.200,00			Memperkuat reformasi politik, hukum dan birokrasi, serta memperkuat pencegahan dan pemberantasan korupsi, narkoba, judi, dan penyeludupan.	4. Optimalisasi Tata Kelola Pemerintahan 4. Optimalisasi Tata Kelola Pemerintahan	SKPD Kabupaten Banjar		217.372.018.690,00	BADAN PENGELOLAAN KEUANGAN, PENDAPATAN DAN ASET DAERAH
	5.02.02.2.02.0003	Penyiapan, Pelaksanaan Pengendalian dan Penerbitan Anggaran Kas dan SPD																		
			Jumlah Dokumen Hasil Pengendalian dan Penerbitan Anggaran Kas dan SPD				88 Dokumen	88 Dokumen	140.595.500,00	46.395.500,00	38.039.500,00	-102.556.000,00	Kab. Banjar, Martapura, Keraton	DANA ALOKASI UMUM (DAU)	Memperkuat reformasi politik, hukum dan birokrasi, serta memperkuat pencegahan dan pemberantasan korupsi, narkoba, judi, dan penyeludupan.	4. Optimalisasi Tata Kelola Pemerintahan 4. Optimalisasi Tata Kelola Pemerintahan			144.595.500,00	BADAN PENGELOLAAN KEUANGAN, PENDAPATAN DAN ASET DAERAH
	5.02.02.2.02.0005	Koordinasi, Fasilitasi, Asistensi, Sinkronisasi, Supervisi, Monitoring dan Evaluasi Pengelolaan Dana Perimbangan dan Dana Transfer Lainnya																		
			Jumlah Dokumen Hasil Koordinasi, Fasilitasi, Asistensi, Sinkronisasi, Supervisi, Monitoring, dan Evaluasi Pengelolaan Dana Perimbangan dan Dana Transfer Lainnya				60 Dokumen	60 Dokumen	216.732.632.500,00	222.933.227.500,00	222.932.045.000,00	6.199.412.500,00	Kab. Banjar, Semua Kecamatan, Semua Kel/Desa	DANA ALOKASI UMUM (DAU) DANA DESA	Memperkuat reformasi politik, hukum dan birokrasi, serta memperkuat pencegahan dan pemberantasan korupsi, narkoba, judi, dan penyeludupan.	4. Optimalisasi Tata Kelola Pemerintahan 4. Optimalisasi Tata Kelola Pemerintahan			216.732.632.500,00	BADAN PENGELOLAAN KEUANGAN, PENDAPATAN DAN ASET DAERAH
	5.02.02.2.02.0007	Koordinasi dan Penyusunan Laporan Realisasi Penerimaan dan Pengeluaran Kas Daerah, Laporan Aliran Kas, dan Pelaksanaan Pemungutan/ Pemotongan dan Penyetoran Perhitungan Fihak Ketiga (PFK)																		
			Jumlah Laporan Realisasi Penerimaan dan Pengeluaran Kas Daerah, Laporan Aliran Kas, dan Pelaksanaan Pemungutan/Pemotongan dan Penyetoran Perhitungan Fihak Ketiga (PFK) dan Laporan Hasil Koordinasi dalam rangka Penyusunan Laporan Realisasi Penerimaan dan Pengeluaran Kas Daerah, Laporan Aliran Kas, dan Pelaksanaan Pemungutan/Pemotongan dan Penyetoran Perhitungan Fihak Ketiga (PFK)				36 Laporan	36 Laporan	43.561.500,00	43.561.500,00	36.235.500,00	-7.326.000,00	Kab. Banjar, Martapura, Keraton	DANA ALOKASI UMUM (DAU)	Memperkuat reformasi politik, hukum dan birokrasi, serta memperkuat pencegahan dan pemberantasan korupsi, narkoba, judi, dan penyeludupan.	4. Optimalisasi Tata Kelola Pemerintahan 4. Optimalisasi Tata Kelola Pemerintahan			73.140.690,00	BADAN PENGELOLAAN KEUANGAN, PENDAPATAN DAN ASET DAERAH
	5.02.02.2.02.0009	Rekonsiliasi Data Penerimaan dan Pengeluaran Kas serta Pemungutan dan Pemotongan atas SP2D dengan Instansi Terkait																		

NO	KODE	URUSAN / BIDANG URUSAN / PROGRAM / KEGIATAN / SUB KEGIATAN	INDIKATOR PROGRAM / KEGIATAN / SUB KEGIATAN	TARGET AKHIR PERIODE RENSTRA OPD	REALISASI CAPAIAN RENJA OPD TAHUN 2023	PRAKIRAAN CAPAIAN TARGET RENJA OPD TAHUN 2024	CAPAIAN KINERJA DAN KERANGKA PENDANAAN										KELOMPOK SASARAN	PRAKIRAAN MAJU RENCANA TAHUN 2026		PERANGKAT DAERAH PENANGGUNG JAWAB
							TARGET 2025		PAGU INDIKATIF (Rp)			Bertambah/Berkurang (10-12)	LOKASI	SUMBER DANA	PRIORITAS			TARGET	PAGU INDIKATIF (Rp)	
							SEBELUM	SESUDAH	RKPD 2025	APBD 2025	RKPD PERUBAHAN 2025				NASIONAL	DAERAH				
1	2	3	4	5	6	7	8	9	10	11	12	13	14	15	16	17	18	19	20	21
			Jumlah Dokumen Hasil Rekonsiliasi Data Penerimaan dan Pengeluaran Kas serta Pemungutan dan Pemotongan atas SP2D dengan Instansi Terkait				47 Dokumen	47 Dokumen	172.999.500,00	104.299.500,00	87.864.500,00	-85.135.000,00	Kab. Banjar, Martapura, Keraton	DANA ALOKASI UMUM (DAU)	Memperkuat reformasi politik, hukum dan birokrasi, serta memperkuat pencegahan dan pemberantasan korupsi, narkoba, judi, dan penyeludupan.	4. Optimalisasi Tata Kelola Pemerintahan 4. Optimalisasi Tata Kelola Pemerintahan			181.650.000,00	BADAN PENGELOLAAN KEUANGAN, PENDAPATAN DAN ASET DAERAH
	5.02.02.2.02.0011	Pembinaan Penatausahaan Keuangan Pemerintah Kabupaten/Kota																		
			Jumlah Orang yang Mengikuti Pembinaan Penatausahaan Keuangan Pemerintah Kabupaten/Kota				47 Orang	47 Orang	235.850.000,00	760.725.000,00	743.274.700,00	507.424.700,00	Kab. Banjar, Martapura, Keraton	DANA ALOKASI UMUM (DAU)	Memperkuat reformasi politik, hukum dan birokrasi, serta memperkuat pencegahan dan pemberantasan korupsi, narkoba, judi, dan penyeludupan.	4. Optimalisasi Tata Kelola Pemerintahan 4. Optimalisasi Tata Kelola Pemerintahan			240.000.000,00	BADAN PENGELOLAAN KEUANGAN, PENDAPATAN DAN ASET DAERAH
	5.02.02.2.03	Koordinasi dan Pelaksanaan Akuntansi dan Pelaporan Keuangan Daerah	*Persentase Rancangan Peraturan Daerah (Raperda) dan Rancangan Peraturan Bupati (Raperbup) pertanggungjawaban pelaksanaan Anggaran Pendapatan dan Belanja Daerah (APBD) yang tersusun tepat waktu dan sesuai dengan ketentuan*				100 %	100 %	1.114.526.500,00	863.466.500,00	636.723.000,00	-477.803.500,00			Memperkuat reformasi politik, hukum dan birokrasi, serta memperkuat pencegahan dan pemberantasan korupsi, narkoba, judi, dan penyeludupan.	4. Optimalisasi Tata Kelola Pemerintahan 4. Optimalisasi Tata Kelola Pemerintahan	ASN / PTT		1.229.000.000,00	BADAN PENGELOLAAN KEUANGAN, PENDAPATAN DAN ASET DAERAH
	5.02.02.2.03.0001	Koordinasi Pelaksanaan Akuntansi Penerimaan dan Pengeluaran Kas Daerah																		
			Jumlah Laporan Hasil Koordinasi Pelaksanaan Akuntansi Penerimaan dan Pengeluaran Kas Daerah				12 Laporan	12 Laporan	77.000.000,00	21.834.000,00	17.776.400,00	-59.223.600,00	Kab. Banjar, Martapura, Keraton	DANA ALOKASI UMUM (DAU)	Memperkuat reformasi politik, hukum dan birokrasi, serta memperkuat pencegahan dan pemberantasan korupsi, narkoba, judi, dan penyeludupan.	4. Optimalisasi Tata Kelola Pemerintahan 4. Optimalisasi Tata Kelola Pemerintahan			78.000.000,00	BADAN PENGELOLAAN KEUANGAN, PENDAPATAN DAN ASET DAERAH
	5.02.02.2.03.0002	Rekonsiliasi dan Verifikasi Aset, Kewajiban, Ekuitas, Pendapatan, Belanja, Pembiayaan, Pendapatan-LO dan Beban																		
			Jumlah Dokumen Hasil Rekonsiliasi dan Verifikasi Aset, Kewajiban, Ekuitas, Pendapatan, Belanja, Pembiayaan, Pendapatan-LO, dan Beban				2 Dokumen	2 Dokumen	32.000.000,00	32.708.000,00	26.387.000,00	-5.613.000,00	Kab. Banjar, Martapura, Keraton	DANA ALOKASI UMUM (DAU)	Memperkuat reformasi politik, hukum dan birokrasi, serta memperkuat pencegahan dan pemberantasan korupsi, narkoba, judi, dan penyeludupan.	4. Optimalisasi Tata Kelola Pemerintahan 4. Optimalisasi Tata Kelola Pemerintahan			34.000.000,00	BADAN PENGELOLAAN KEUANGAN, PENDAPATAN DAN ASET DAERAH
	5.02.02.2.03.0003	Koordinasi Penyusunan Laporan Pertanggungjawaban Pelaksanaan APBD Bulanan, Triwulanan dan Semesteran																		
			Jumlah Laporan Pertanggungjawaban Pelaksanaan APBD Bulanan, Triwulanan dan Semesteran				18 Laporan	18 Laporan	89.100.000,00	35.828.000,00	28.798.600,00	-60.301.400,00	Kab. Banjar, Martapura, Keraton	DANA ALOKASI UMUM (DAU)	Memperkuat reformasi politik, hukum dan birokrasi, serta memperkuat pencegahan dan pemberantasan korupsi, narkoba, judi, dan penyeludupan.	4. Optimalisasi Tata Kelola Pemerintahan 4. Optimalisasi Tata Kelola Pemerintahan			90.000.000,00	BADAN PENGELOLAAN KEUANGAN, PENDAPATAN DAN ASET DAERAH
	5.02.02.2.03.0004	Konsolidasi Laporan Keuangan SKPD, BLUD dan Laporan Keuangan Pemerintah Daerah																		
			Jumlah Laporan Keuangan SKPD, BLUD dan Laporan Keuangan Pemerintah Daerah yang Terkonsolidasi				2 Laporan	2 Laporan	162.300.000,00	154.244.000,00	88.336.800,00	-73.963.200,00	Kab. Banjar, Martapura, Keraton	DANA ALOKASI UMUM (DAU)	Memperkuat reformasi politik, hukum dan birokrasi, serta memperkuat pencegahan dan pemberantasan korupsi, narkoba, judi, dan penyeludupan.	4. Optimalisasi Tata Kelola Pemerintahan 4. Optimalisasi Tata Kelola Pemerintahan			165.000.000,00	BADAN PENGELOLAAN KEUANGAN, PENDAPATAN DAN ASET DAERAH
	5.02.02.2.03.0005	Koordinasi dan Penyusunan Rancangan Peraturan Daerah tentang Pertanggungjawaban Pelaksanaan APBD Kabupaten/Kota dan Rancangan Peraturan Kepala Daerah tentang Penjabaran Pertanggungjawaban Pelaksanaan APBD Kabupaten/Kota																		
			Jumlah Rancangan Peraturan Daerah tentang Pertanggungjawaban Pelaksanaan APBD Kabupaten/Kota dan Rancangan Peraturan Kepala Daerah tentang Penjabaran Pertanggungjawaban Pelaksanaan APBD Kabupaten/Kota				2 Dokumen	2 Dokumen	235.303.000,00	49.393.000,00	39.802.200,00	-195.500.800,00	Kab. Banjar, Martapura, Keraton	DANA ALOKASI UMUM (DAU)	Memperkuat reformasi politik, hukum dan birokrasi, serta memperkuat pencegahan dan pemberantasan korupsi, narkoba, judi, dan penyeludupan.	4. Optimalisasi Tata Kelola Pemerintahan 4. Optimalisasi Tata Kelola Pemerintahan			240.000.000,00	BADAN PENGELOLAAN KEUANGAN, PENDAPATAN DAN ASET DAERAH
	5.02.02.2.03.0006	Penyusunan Tanggapan/Tindak Lanjut Terhadap LHP BPK atas Laporan Pertanggungjawaban Pelaksanaan APBD																		
			Jumlah Dokumen Tanggapan/Tindak Lanjut Terhadap LHP BPK atas Laporan Pertanggungjawaban Pelaksanaan APBD				1 Dokumen	1 Dokumen	0,00	0,00	0,00	0,00	Kab. Banjar, Martapura, Keraton	DANA ALOKASI UMUM (DAU)	Memperkuat reformasi politik, hukum dan birokrasi, serta memperkuat pencegahan dan pemberantasan korupsi, narkoba, judi, dan penyeludupan.	4. Optimalisasi Tata Kelola Pemerintahan 4. Optimalisasi Tata Kelola Pemerintahan			20.000.000,00	BADAN PENGELOLAAN KEUANGAN, PENDAPATAN DAN ASET DAERAH
	5.02.02.2.03.0007	Koordinasi, Sinkronisasi, dan Penyelesaian Tuntutan Perbendaharaan dan Tuntutan Kerugian Daerah																		
			Jumlah Dokumen Hasil Koordinasi, Sinkronisasi, dan Penyelesaian Tuntutan Perbendaharaan dan Tuntutan Kerugian Daerah				1 Dokumen	1 Dokumen	21.500.000,00	19.790.000,00	16.371.200,00	-5.128.800,00	Kab. Banjar, Martapura, Keraton	DANA ALOKASI UMUM (DAU)	Memperkuat reformasi politik, hukum dan birokrasi, serta memperkuat pencegahan dan pemberantasan korupsi, narkoba, judi, dan penyeludupan.	4. Optimalisasi Tata Kelola Pemerintahan 4. Optimalisasi Tata Kelola Pemerintahan			22.000.000,00	BADAN PENGELOLAAN KEUANGAN, PENDAPATAN DAN ASET DAERAH
	5.02.02.2.03.0008	Penyusunan Analisis Laporan Pertanggungjawaban Pelaksanaan APBD																		
			Jumlah Dokumen Hasil Analisis Laporan Pertanggungjawaban Pelaksanaan APBD				1 Dokumen	1 Dokumen	100.000.000,00	100.000.000,00	72.887.000,00	-27.113.000,00	Kab. Banjar, Martapura, Keraton	DANA ALOKASI UMUM (DAU)	Memperkuat reformasi politik, hukum dan birokrasi, serta memperkuat pencegahan dan pemberantasan korupsi, narkoba, judi, dan penyeludupan.	4. Optimalisasi Tata Kelola Pemerintahan 4. Optimalisasi Tata Kelola Pemerintahan			120.000.000,00	BADAN PENGELOLAAN KEUANGAN, PENDAPATAN DAN ASET DAERAH
	5.02.02.2.03.0009	Penyusunan Kebijakan dan Panduan Teknis Operasional Penyelenggaraan Akuntansi Pemerintah Daerah																		

NO	KODE	URUSAN / BIDANG URUSAN / PROGRAM / KEGIATAN / SUB KEGIATAN	INDIKATOR PROGRAM / KEGIATAN / SUB KEGIATAN	TARGET AKHIR PERIODE RENSTRA OPD	REALISASI CAPAIAN RENJA OPD TAHUN 2023	PRAKIRAAN CAPAIAN TARGET RENJA OPD TAHUN 2024	CAPAIAN KINERJA DAN KERANGKA PENDANAAN										KELOMPOK SASARAN	PRAKIRAAN MAJU RENCANA TAHUN 2026		PERANGKAT DAERAH PENANGGUNG JAWAB
							TARGET 2025		PAGU INDIKATIF (Rp)			Bertambah/Berkurang (10-12)	LOKASI	SUMBER DANA	PRIORITAS			TARGET	PAGU INDIKATIF (Rp)	
							SEBELUM	SESUDAH	RKPD 2025	APBD 2025	RKPD PERUBAHAN 2025				NASIONAL	DAERAH				
1	2	3	4	5	6	7	8	9	10	11	12	13	14	15	16	17	18	19	20	21
			Jumlah Kebijakan dan Panduan Teknis Operasional Penyelenggaraan Akuntansi Pemerintah Daerah				1 Dokumen	1 Dokumen	102.280.000,00	72.914.000,00	51.938.400,00	-50.341.600,00	Kab. Banjar, Martapura, Keraton	DANA ALOKASI UMUM (DAU)	Memperkuat reformasi politik, hukum dan birokrasi, serta memperkuat pencegahan dan pemberantasan korupsi, narkoba, judi, dan penyeludupan.	4. Optimalisasi Tata Kelola Pemerintahan 4. Optimalisasi Tata Kelola Pemerintahan			105.000.000,00	BADAN PENGELOLAAN KEUANGAN, PENDAPATAN DAN ASET DAERAH
	5.02.02.2.03.0010	Penyusunan Sistem dan Prosedur Akuntansi dan Pelaporan Keuangan Pemerintah Daerah																		
			Jumlah Sistem dan Prosedur Akuntansi dan Pelaporan Keuangan Pemerintah Daerah				1 Dokumen	1 Dokumen	0,00	0,00	0,00	0,00	Kab. Banjar, Martapura, Keraton	DANA ALOKASI UMUM (DAU)	Memperkuat reformasi politik, hukum dan birokrasi, serta memperkuat pencegahan dan pemberantasan korupsi, narkoba, judi, dan penyeludupan.	4. Optimalisasi Tata Kelola Pemerintahan 4. Optimalisasi Tata Kelola Pemerintahan			35.000.000,00	BADAN PENGELOLAAN KEUANGAN, PENDAPATAN DAN ASET DAERAH
	5.02.02.2.03.0011	Pembinaan Akuntansi, Pelaporan dan Pertanggungjawaban Pemerintah Kabupaten/Kota																		
			Jumlah Orang yang Mengikuti Pembinaan Akuntansi, Pelaporan dan Pertanggungjawaban Pemerintah Kabupaten/Kota				236 Orang	236 Orang	155.043.500,00	220.745.500,00	163.812.300,00	8.768.800,00	Kab. Banjar, Martapura, Keraton	DANA ALOKASI UMUM (DAU)	Memperkuat reformasi politik, hukum dan birokrasi, serta memperkuat pencegahan dan pemberantasan korupsi, narkoba, judi, dan penyeludupan.	4. Optimalisasi Tata Kelola Pemerintahan 4. Optimalisasi Tata Kelola Pemerintahan			160.000.000,00	BADAN PENGELOLAAN KEUANGAN, PENDAPATAN DAN ASET DAERAH
	5.02.02.2.03.0012	Pembinaan Pengelolaan Keuangan BLUD Kabupaten/Kota																		
			Jumlah BLUD Kabupaten/Kota yang Dibina				27 Lembaga	27 Lembaga	20.000.000,00	37.290.000,00	35.274.900,00	15.274.900,00	Kab. Banjar, Martapura, Keraton	DANA ALOKASI UMUM (DAU)	Memperkuat reformasi politik, hukum dan birokrasi, serta memperkuat pencegahan dan pemberantasan korupsi, narkoba, judi, dan penyeludupan.	4. Optimalisasi Tata Kelola Pemerintahan 4. Optimalisasi Tata Kelola Pemerintahan			30.000.000,00	BADAN PENGELOLAAN KEUANGAN, PENDAPATAN DAN ASET DAERAH
	5.02.02.2.03.0013	Koordinasi dan Penyusunan Statistik Keuangan Pemerintahan Daerah																		
			Jumlah Laporan Statistik Keuangan Pemerintahan Daerah pada Pemerintah Kabupaten/Kota				1 Laporan	1 Laporan	120.000.000,00	118.720.000,00	95.338.200,00	-24.661.800,00	Kab. Banjar, Martapura, Keraton	DANA ALOKASI UMUM (DAU)	Memperkuat reformasi politik, hukum dan birokrasi, serta memperkuat pencegahan dan pemberantasan korupsi, narkoba, judi, dan penyeludupan.	4. Optimalisasi Tata Kelola Pemerintahan 4. Optimalisasi Tata Kelola Pemerintahan			130.000.000,00	BADAN PENGELOLAAN KEUANGAN, PENDAPATAN DAN ASET DAERAH
	5.02.02.2.04	Penunjang Urusan Kewenangan Pengelolaan Keuangan Daerah	*Persentase Penyaluran Belanja Daerah* *Persentase penyelesaian SPP dan SPM yang diajukan oleh PD*				100 %	100 %	10.000.000.000,00	20.000.000.000,00	20.000.000.000,00	10.000.000.000,00			Memperkuat reformasi politik, hukum dan birokrasi, serta memperkuat pencegahan dan pemberantasan korupsi, narkoba, judi, dan penyeludupan.	4. Optimalisasi Tata Kelola Pemerintahan 4. Optimalisasi Tata Kelola Pemerintahan	Masyarakat		10.000.000.000,00	BADAN PENGELOLAAN KEUANGAN, PENDAPATAN DAN ASET DAERAH
	5.02.02.2.04.0009	Pengelolaan Dana Darurat dan Mendesak																		
			Jumlah Laporan Hasil Pengelolaan Dana Darurat dan Mendesak				20 Laporan	20 Laporan	10.000.000.000,00	20.000.000.000,00	20.000.000.000,00	10.000.000.000,00	Kab. Banjar, Martapura, Semua Kel/Desa	DANA ALOKASI UMUM (DAU)	Memperkuat reformasi politik, hukum dan birokrasi, serta memperkuat pencegahan dan pemberantasan korupsi, narkoba, judi, dan penyeludupan.	4. Optimalisasi Tata Kelola Pemerintahan 4. Optimalisasi Tata Kelola Pemerintahan			10.000.000.000,00	BADAN PENGELOLAAN KEUANGAN, PENDAPATAN DAN ASET DAERAH
	5.02.02.2.05	Pengelolaan Data dan Implementasi Sistem Informasi Pemerintah Daerah Lingkup Keuangan Daerah	*Persentase Penatausahan Belanja Pegawai*				100 %	100 %	152.231.200,00	152.231.200,00	130.165.200,00	-22.066.000,00			Memperkuat reformasi politik, hukum dan birokrasi, serta memperkuat pencegahan dan pemberantasan korupsi, narkoba, judi, dan penyeludupan.	- -	SKPD Kabupaten Banjar		160.000.000,00	BADAN PENGELOLAAN KEUANGAN, PENDAPATAN DAN ASET DAERAH
	5.02.02.2.05.0002	Implementasi dan Pemeliharaan Sistem Informasi Pemerintah Daerah Bidang Keuangan Daerah																		
			Jumlah Dokumen Hasil Implementasi dan Pemeliharaan Sistem Informasi Pemerintah Daerah Bidang Keuangan Daerah				3734 Dokumen	3734 Dokumen	152.231.200,00	152.231.200,00	130.165.200,00	-22.066.000,00	Kab. Banjar, Martapura, Semua Kel/Desa	DANA ALOKASI UMUM (DAU)	Memperkuat reformasi politik, hukum dan birokrasi, serta memperkuat pencegahan dan pemberantasan korupsi, narkoba, judi, dan penyeludupan.	- -			160.000.000,00	BADAN PENGELOLAAN KEUANGAN, PENDAPATAN DAN ASET DAERAH
3.	**5.02.03**	**PROGRAM PENGELOLAAN BARANG MILIK DAERAH**	**Persentase Penambahan Nilai Aset Tetap** **Indeks Pengelolaan Aset**				**90.73 %**	**11** **93 %** **%**	**1.433.302.000,00**	**1.284.302.000,00**	**1.321.121.500,00**	**154.410.000,00**							**1.587.712.000,00**	

NO	KODE	URUSAN / BIDANG URUSAN / PROGRAM / KEGIATAN / SUB KEGIATAN	INDIKATOR PROGRAM / KEGIATAN / SUB KEGIATAN	TARGET AKHIR PERIODE RENSTRA OPD	REALISASI CAPAIAN RENJA OPD TAHUN 2023	PRAKIRAAN CAPAIAN TARGET RENJA OPD TAHUN 2024	CAPAIAN KINERJA DAN KERANGKA PENDANAAN										KELOMPOK SASARAN	PRAKIRAAN MAJU RENCANA TAHUN 2026		PERANGKAT DAERAH PENANGGUNG JAWAB
							TARGET 2025		PAGU INDIKATIF (Rp)			Bertambah/Berkurang (10-12)	LOKASI	SUMBER DANA	PRIORITAS			TARGET	PAGU INDIKATIF (Rp)	
							SEBELUM	SESUDAH	RKPD 2025	APBD 2025	RKPD PERUBAHAN 2025				NASIONAL	DAERAH				
1	2	3	4	5	6	7	8	9	10	11	12	13	14	15	16	17	18	19	20	21
	5.02.03.2.01	Pengelolaan Barang Milik Daerah	*Persentase dokumen regulasi pengelolaan BMD yang tersusun sesuai ketentuan* *Persentase jumlah rekomendasi BPK atas LKPD terkait BMD* *Persentase materialitas temuan BPK atas LKPD terkait BMD* *Persentase nilai perolehan tanah yang mempunyai dokumen kepemilikan* *Persentase pengelolaan Barang Milik Daerah (BMD) sesuai dengan ketentuan* *Persentase penyampaian Laporan BMD Semester I dan II BMD tepat waktu dan sesuai ketentuan* *persentase penyampaian laporan pengawasan dan pengendalian yang tepat waktu* *Persentase sertifikat dokumen kepemilikan BMD berupa tanah* *Persentase tindak lanjut BMD Konstruksi Dalam Pengerjaan* *persentase Tindak lanjut BMD Rusak Berat* *Persentase tindak lanjut keseluruhan rekomendasi hasil temuan BPK terkait BMD* *persentase Tindaklanjut pemanfaatan, pemindahtanganan, pemusnahan, pengalihan status penggunaan dan penghapusan BMD* *Persentase waktu penetapan rencana Kebutuhan BMD (RKBMD)* *Persentasi realisasi penerimaan atas pemanfaatan BMD*				95.50 %	100 % 70 % 700 % 90 % 95.50 %	1.433.302.000,00	1.284.302.000,00	1.321.121.500,00	-112.180.500,00			Memperkuat reformasi politik, hukum dan birokrasi, serta memperkuat pencegahan dan pemberantasan korupsi, narkoba, judi, dan penyeludupan.	4. Optimalisasi Tata Kelola Pemerintahan 4. Optimalisasi Tata Kelola Pemerintahan	SKPD Kabupaten Banjar		1.587.712.000,00	BADAN PENGELOLAAN KEUANGAN, PENDAPATAN DAN ASET DAERAH
	5.02.03.2.01.0001	Penyusunan Standar Harga																		
			Jumlah Standar Harga yang Disusun				1 Dokumen	1 Dokumen	400.531.500,00	394.485.500,00	300.570.000,00	-99.961.500,00	Kab. Banjar, Martapura, Keraton	DANA ALOKASI UMUM (DAU)	Memperkuat reformasi politik, hukum dan birokrasi, serta memperkuat pencegahan dan pemberantasan korupsi, narkoba, judi, dan penyeludupan.	4. Optimalisasi Tata Kelola Pemerintahan 4. Optimalisasi Tata Kelola Pemerintahan			410.000.000,00	BADAN PENGELOLAAN KEUANGAN, PENDAPATAN DAN ASET DAERAH
	5.02.03.2.01.0002	Penyusunan Standar Barang Milik Daerah dan Standar Kebutuhan Barang Milik Daerah																		
			Jumlah Standar Barang Milik Daerah dan Standar Kebutuhan Barang Milik Daerah				2 Dokumen	1 Dokumen	81.712.000,00	81.712.000,00	64.364.000,00	-17.348.000,00	Kab. Banjar, Martapura, Keraton	DANA ALOKASI UMUM (DAU)	Memperkuat reformasi politik, hukum dan birokrasi, serta memperkuat pencegahan dan pemberantasan korupsi, narkoba, judi, dan penyeludupan.	4. Optimalisasi Tata Kelola Pemerintahan 4. Optimalisasi Tata Kelola Pemerintahan			81.712.000,00	BADAN PENGELOLAAN KEUANGAN, PENDAPATAN DAN ASET DAERAH
	5.02.03.2.01.0003	Penyusunan Perencanaan Kebutuhan Barang Milik Daerah																		
			Jumlah Rencana Kebutuhan Barang Milik Daerah				1 Dokumen	1 Dokumen	78.891.000,00	17.491.000,00	14.085.000,00	-64.806.000,00	Kab. Banjar, Martapura, Keraton	DANA ALOKASI UMUM (DAU)	Memperkuat reformasi politik, hukum dan birokrasi, serta memperkuat pencegahan dan pemberantasan korupsi, narkoba, judi, dan penyeludupan.	4. Optimalisasi Tata Kelola Pemerintahan 4. Optimalisasi Tata Kelola Pemerintahan			80.000.000,00	BADAN PENGELOLAAN KEUANGAN, PENDAPATAN DAN ASET DAERAH
	5.02.03.2.01.0004	Penyusunan Kebijakan Pengelolaan Barang Milik Daerah																		
			Jumlah Kebijakan Pengelolaan Barang Milik Daerah				1 Dokumen	1 Dokumen	27.710.000,00	33.810.000,00	27.075.500,00	-634.500,00	Kab. Banjar, Martapura, Keraton	DANA ALOKASI UMUM (DAU)	Memperkuat reformasi politik, hukum dan birokrasi, serta memperkuat pencegahan dan pemberantasan korupsi, narkoba, judi, dan penyeludupan.	4. Optimalisasi Tata Kelola Pemerintahan 4. Optimalisasi Tata Kelola Pemerintahan			28.000.000,00	BADAN PENGELOLAAN KEUANGAN, PENDAPATAN DAN ASET DAERAH
	5.02.03.2.01.0005	Penatausahaan Barang Milik Daerah																		
			Jumlah Laporan Penatausahaan Barang Milik Daerah				6 Laporan	6 Laporan	260.185.000,00	304.942.000,00	280.833.000,00	20.648.000,00	Kab. Banjar, Martapura, Keraton	DANA ALOKASI UMUM (DAU)	Memperkuat reformasi politik, hukum dan birokrasi, serta memperkuat pencegahan dan pemberantasan korupsi, narkoba, judi, dan penyeludupan.	4. Optimalisasi Tata Kelola Pemerintahan 4. Optimalisasi Tata Kelola Pemerintahan			270.000.000,00	BADAN PENGELOLAAN KEUANGAN, PENDAPATAN DAN ASET DAERAH
	5.02.03.2.01.0006	Inventarisasi Barang Milik Daerah																		
			Jumlah Laporan Hasil Inventarisasi (LHI) Barang Milik Daerah				1 Laporan	1 Laporan	106.710.000,00	17.160.000,00	13.854.000,00	-92.856.000,00	Kab. Banjar, Martapura, Keraton	DANA ALOKASI UMUM (DAU)	Memperkuat reformasi politik, hukum dan birokrasi, serta memperkuat pencegahan dan pemberantasan korupsi, narkoba, judi, dan penyeludupan.	4. Optimalisasi Tata Kelola Pemerintahan 4. Optimalisasi Tata Kelola Pemerintahan			110.000.000,00	BADAN PENGELOLAAN KEUANGAN, PENDAPATAN DAN ASET DAERAH
	5.02.03.2.01.0007	Pengamanan Barang Milik Daerah																		
			Jumlah Laporan Hasil Pengamanan Barang Milik Daerah				15 Laporan	2 Laporan	86.119.500,00	161.229.500,00	171.167.500,00	85.048.000,00	Kab. Banjar, Martapura, Keraton	DANA ALOKASI UMUM (DAU)	Memperkuat reformasi politik, hukum dan birokrasi, serta memperkuat pencegahan dan pemberantasan korupsi, narkoba, judi, dan penyeludupan.	4. Optimalisasi Tata Kelola Pemerintahan 4. Optimalisasi Tata Kelola Pemerintahan			88.000.000,00	BADAN PENGELOLAAN KEUANGAN, PENDAPATAN DAN ASET DAERAH
	5.02.03.2.01.0008	Penilaian Barang Milik Daerah																		

NO	KODE	URUSAN / BIDANG URUSAN / PROGRAM / KEGIATAN / SUB KEGIATAN	INDIKATOR PROGRAM / KEGIATAN / SUB KEGIATAN	TARGET AKHIR PERIODE RENSTRA OPD	REALISASI CAPAIAN RENJA OPD TAHUN 2023	PRAKIRAAN CAPAIAN TARGET RENJA OPD TAHUN 2024	CAPAIAN KINERJA DAN KERANGKA PENDANAAN										KELOMPOK SASARAN	PRAKIRAAN MAJU RENCANA TAHUN 2026		PERANGKAT DAERAH PENANGGUNG JAWAB
							TARGET 2025		PAGU INDIKATIF (Rp)			Bertambah/Berkurang (10-12)	LOKASI	SUMBER DANA	PRIORITAS			TARGET	PAGU INDIKATIF (Rp)	
							SEBELUM	SESUDAH	RKPD 2025	APBD 2025	RKPD PERUBAHAN 2025				NASIONAL	DAERAH				
1	2	3	4	5	6	7	8	9	10	11	12	13	14	15	16	17	18	19	20	21
			Jumlah Laporan Hasil Penilaian Barang Milik Daerah dan Hasil Koordinasi Penilaian Barang Milik Daerah				1 Laporan	1 Laporan	58.900.000,00	48.900.000,00	256.894.000,00	197.994.000,00	Kab. Banjar, Martapura, Keraton	DANA ALOKASI UMUM (DAU)	Memperkuat reformasi politik, hukum dan birokrasi, serta memperkuat pencegahan dan pemberantasan korupsi, narkoba, judi, dan penyeludupan.	- -			60.000.000,00	BADAN PENGELOLAAN KEUANGAN, PENDAPATAN DAN ASET DAERAH
	5.02.03.2.01.0009	Pengawasan dan Pengendalian Pengelolaan Barang Milik Daerah																		
			Jumlah Laporan Hasil Pengawasan dan Pengendalian Pengelolaan Barang Milik Daerah				0 Laporan	0 Laporan	0,00	0,00	0,00	0,00	Kab. Banjar, Martapura, Keraton	DANA ALOKASI UMUM (DAU)	Memperkuat reformasi politik, hukum dan birokrasi, serta memperkuat pencegahan dan pemberantasan korupsi, narkoba, judi, dan penyeludupan.	4. Optimalisasi Tata Kelola Pemerintahan 4. Optimalisasi Tata Kelola Pemerintahan			50.000.000,00	BADAN PENGELOLAAN KEUANGAN, PENDAPATAN DAN ASET DAERAH
	5.02.03.2.01.0010	Optimalisasi Penggunaan, Pemanfaatan, Pemindahtanganan, Pemusnahan, dan Penghapusan Barang Milik Daerah																		
			Jumlah Dokumen Hasil Optimalisasi Penggunaan, Pemanfaatan, Pemindahtanganan, Pemusnahan, dan Penghapusan Barang Milik Daerah				25 Dokumen	25 Dokumen	102.457.000,00	24.907.000,00	28.209.500,00	-74.247.500,00	Kab. Banjar, Martapura, Keraton	DANA ALOKASI UMUM (DAU)	Memperkuat reformasi politik, hukum dan birokrasi, serta memperkuat pencegahan dan pemberantasan korupsi, narkoba, judi, dan penyeludupan.	4. Optimalisasi Tata Kelola Pemerintahan 4. Optimalisasi Tata Kelola Pemerintahan			105.000.000,00	BADAN PENGELOLAAN KEUANGAN, PENDAPATAN DAN ASET DAERAH
	5.02.03.2.01.0011	Rekonsiliasi dalam rangka Penyusunan Laporan Barang Milik Daerah																		
			Jumlah Laporan Hasil Rekonsiliasi dalam rangka Penyusunan Laporan Barang Milik Daerah				4 Laporan	4 Laporan	159.266.000,00	122.276.000,00	117.252.500,00	-42.013.500,00	Kab. Banjar, Martapura, Keraton	DANA ALOKASI UMUM (DAU)	Memperkuat reformasi politik, hukum dan birokrasi, serta memperkuat pencegahan dan pemberantasan korupsi, narkoba, judi, dan penyeludupan.	4. Optimalisasi Tata Kelola Pemerintahan 4. Optimalisasi Tata Kelola Pemerintahan			160.000.000,00	BADAN PENGELOLAAN KEUANGAN, PENDAPATAN DAN ASET DAERAH
	5.02.03.2.01.0012	Penyusunan Laporan Barang Milik Daerah																		
			Jumlah Laporan Barang Milik Daerah yang Disusun				2 Laporan	2 Laporan	0,00	0,00	0,00	0,00	Kab. Banjar, Martapura, Keraton	DANA ALOKASI UMUM (DAU)	Memperkuat reformasi politik, hukum dan birokrasi, serta memperkuat pencegahan dan pemberantasan korupsi, narkoba, judi, dan penyeludupan.	4. Optimalisasi Tata Kelola Pemerintahan 4. Optimalisasi Tata Kelola Pemerintahan			70.000.000,00	BADAN PENGELOLAAN KEUANGAN, PENDAPATAN DAN ASET DAERAH
	5.02.03.2.01.0013	Pembinaan Pengelolaan Barang Milik Daerah Pemerintah Kabupaten/Kota																		
			Jumlah Orang yang Mengikuti Pembinaan Pengelolaan Barang Milik Daerah Pemerintah Kabupaten/Kota				94 Orang	94 Orang	70.820.000,00	77.389.000,00	46.816.500,00	-24.003.500,00	Kab. Banjar, Martapura, Keraton	DANA ALOKASI UMUM (DAU)	Memperkuat reformasi politik, hukum dan birokrasi, serta memperkuat pencegahan dan pemberantasan korupsi, narkoba, judi, dan penyeludupan.	4. Optimalisasi Tata Kelola Pemerintahan 4. Optimalisasi Tata Kelola Pemerintahan			75.000.000,00	BADAN PENGELOLAAN KEUANGAN, PENDAPATAN DAN ASET DAERAH
4.	**5.02.04**	**PROGRAM PENGELOLAAN PENDAPATAN DAERAH**	**Persentase Peningkatan Retribusi Daerah Persentase capaian pendapatan asli daerah (PAD)**				**98 %**	**5 98 % %**	**3.181.446.900,00**	**4.608.420.300,00**	**4.624.653.660,00**	**-14.379.690,00**							**3.167.067.210,00**	
	5.02.04.2.01	Kegiatan Pengelolaan Pendapatan Daerah	*Jumlah data penyususnan dokumen peraturan daerah dan kebijakan pajak daerah* *Jumlah laporan pelaksanaan sosialisasi peraturan perundang-undangan pajak daerah* *Jumlah laporan pembinaan retribusi daerah berdasarkan hasil laporan perangkat daerah* *Jumlah pelaporan data retribusi daerah* *Jumlah pelaporan retribusi daerah dari hasil pelaporan perangkat daerah terkait* *Persentase keberatan pajak daerah* *Persentase peningkatan dari hasil pelaporan kepatuhan , pembinaan dan pengawasan wajib pajak* *Persentase Peningkatan Kepatuhan Wajib Pajak Terhadap Regulasi* *Persentase peningkatan pajak dan retribusi daerah* *Persentase Peningkatan Retribusi Daerah dari Hasil Evaluasi Perangkat Daerah Terkait* *Persentase peningkatan wajib pajak daerah yang patuh* *Persentase realisasi penagihan wajib pajak daerah* *Persentase wajib pajak yang dilaksanakan pengawasan dan uji petik* *Persentase wajib pajak yang diperiksa*				4 % 85 %	100 % 13 Laporan 16 Dokumen 16 Dokumen 4 % 4 Dokumen 4 Laporan 85 %	3.181.446.900,00	4.608.420.300,00	4.624.653.660,00	1.443.206.760,00			Memperkuat reformasi politik, hukum dan birokrasi, serta memperkuat pencegahan dan pemberantasan korupsi, narkoba, judi, dan penyeludupan.	4. Optimalisasi Tata Kelola Pemerintahan 4. Optimalisasi Tata Kelola Pemerintahan	Masyarakat / WP (Wajib Pajak)		3.167.067.210,00	BADAN PENGELOLAAN KEUANGAN, PENDAPATAN DAN ASET DAERAH
	5.02.04.2.01.0001	Perencanaan Pengelolaan Pajak Daerah																		
			Jumlah Dokumen Rencana Pengelolaan Pajak Daerah				2 Dokumen	2 Dokumen	16.648.000,00	16.648.000,00	15.280.000,00	-1.368.000,00	Kab. Banjar, Martapura, Keraton	DANA ALOKASI UMUM (DAU)	Memperkuat reformasi politik, hukum dan birokrasi, serta memperkuat pencegahan dan pemberantasan korupsi, narkoba, judi, dan penyeludupan.	4. Optimalisasi Tata Kelola Pemerintahan 4. Optimalisasi Tata Kelola Pemerintahan			14.488.000,00	BADAN PENGELOLAAN KEUANGAN, PENDAPATAN DAN ASET DAERAH
	5.02.04.2.01.0002	Analisa dan Pengembangan Pajak Daerah, serta Penyusunan Kebijakan Pajak Daerah																		

NO	KODE	URUSAN / BIDANG URUSAN / PROGRAM / KEGIATAN / SUB KEGIATAN	INDIKATOR PROGRAM / KEGIATAN / SUB KEGIATAN	TARGET AKHIR PERIODE RENSTRA OPD	REALISASI CAPAIAN RENJA OPD TAHUN 2023	PRAKIRAAN CAPAIAN TARGET RENJA OPD TAHUN 2024	CAPAIAN KINERJA DAN KERANGKA PENDANAAN										KELOMPOK SASARAN	PRAKIRAAN MAJU RENCANA TAHUN 2026		PERANGKAT DAERAH PENANGGUNG JAWAB
							TARGET 2025		PAGU INDIKATIF (Rp)			Bertambah/Berkurang (10-12)	LOKASI	SUMBER DANA	PRIORITAS			TARGET	PAGU INDIKATIF (Rp)	
							SEBELUM	SESUDAH	RKPD 2025	APBD 2025	RKPD PERUBAHAN 2025				NASIONAL	DAERAH				
1	2	3	4	5	6	7	8	9	10	11	12	13	14	15	16	17	18	19	20	21
			Jumlah Dokumen Hasil Analis Pajak Daerah serta Pengembangan Pajak Daerah dan Kebijakan Pajak Daerah				2 Dokumen	8 Dokumen	37.308.000,00	37.308.000,00	55.168.000,00	17.860.000,00	Kab. Banjar, Martapura, Keraton	DANA ALOKASI UMUM (DAU)	Memperkuat reformasi politik, hukum dan birokrasi, serta memperkuat pencegahan dan pemberantasan korupsi, narkoba, judi, dan penyeludupan.	4. Optimalisasi Tata Kelola Pemerintahan 4. Optimalisasi Tata Kelola Pemerintahan			35.148.000,00	BADAN PENGELOLAAN KEUANGAN, PENDAPATAN DAN ASET DAERAH
	5.02.04.2.01.0003	Penyuluhan dan Penyebarluasan Kebijakan Pajak Daerah																		
			Jumlah Laporan Pelaksanaan Penyuluhan dan Penyebarluasan Kebijakan Pajak Daerah				4 Laporan	12 Laporan	181.332.000,00	317.332.000,00	258.559.000,00	77.227.000,00	Kab. Banjar, Martapura, Keraton	DANA ALOKASI UMUM (DAU)	Memperkuat reformasi politik, hukum dan birokrasi, serta memperkuat pencegahan dan pemberantasan korupsi, narkoba, judi, dan penyeludupan.	4. Optimalisasi Tata Kelola Pemerintahan 4. Optimalisasi Tata Kelola Pemerintahan			175.572.000,00	BADAN PENGELOLAAN KEUANGAN, PENDAPATAN DAN ASET DAERAH
	5.02.04.2.01.0004	Penyediaan Sarana dan Prasarana Pengelolaan Pajak Daerah																		
			Jumlah Sarana dan Prasarana Pengelolaan Pajak Daerah				3 Unit	63 Unit	233.026.000,00	233.026.000,00	264.371.000,00	31.345.000,00	Kab. Banjar, Semua Kecamatan, Semua Kel/Desa Kab. Banjar, Martapura, Keraton	DANA ALOKASI UMUM (DAU)	Memperkuat reformasi politik, hukum dan birokrasi, serta memperkuat pencegahan dan pemberantasan korupsi, narkoba, judi, dan penyeludupan.	4. Optimalisasi Tata Kelola Pemerintahan 4. Optimalisasi Tata Kelola Pemerintahan			233.046.000,00	BADAN PENGELOLAAN KEUANGAN, PENDAPATAN DAN ASET DAERAH
	5.02.04.2.01.0005	Pendataan dan Pendaftaran Objek Pajak Daerah																		
			Jumlah Laporan Hasil Pendataan dan Pendaftaran Objek Pajak Daerah, Subjek Pajak dan Wajib Pajak Daerah				11 Laporan	12 Laporan	1.459.258.500,00	2.750.229.900,00	2.549.072.760,00	1.089.814.260,00	Kab. Banjar, Martapura, Keraton	DANA ALOKASI UMUM (DAU)	Memperkuat reformasi politik, hukum dan birokrasi, serta memperkuat pencegahan dan pemberantasan korupsi, narkoba, judi, dan penyeludupan.	4. Optimalisasi Tata Kelola Pemerintahan 4. Optimalisasi Tata Kelola Pemerintahan			1.459.258.810,00	BADAN PENGELOLAAN KEUANGAN, PENDAPATAN DAN ASET DAERAH
	5.02.04.2.01.0006	Pengolahan, Pemeliharaan, dan Pelaporan Basis Data Pajak Daerah																		
			Jumlah Laporan Hasil Pengolahan, Pemeliharaan, dan Pelaporan Basis Data Pajak Daerah				4 Laporan	4 Laporan	33.907.000,00	33.907.000,00	30.714.500,00	-3.192.500,00	Kab. Banjar, Martapura, Keraton	DANA ALOKASI UMUM (DAU)	Memperkuat reformasi politik, hukum dan birokrasi, serta memperkuat pencegahan dan pemberantasan korupsi, narkoba, judi, dan penyeludupan.	4. Optimalisasi Tata Kelola Pemerintahan 4. Optimalisasi Tata Kelola Pemerintahan			33.907.000,00	BADAN PENGELOLAAN KEUANGAN, PENDAPATAN DAN ASET DAERAH
	5.02.04.2.01.0007	Penilaian Pajak Bumi dan Bangunan Perdesaan dan Perkotaan (PBBP2) serta Bea Perolehan Hak atas Tanah dan Bangunan (BPHTB)																		
			Jumlah Objek Pajak yang Disesuaikan NJOP nya				8300 Obyek Pajak	8300 Obyek Pajak	64.978.500,00	64.978.500,00	74.160.000,00	9.181.500,00	Kab. Banjar, Martapura, Keraton	DANA ALOKASI UMUM (DAU)	Memperkuat reformasi politik, hukum dan birokrasi, serta memperkuat pencegahan dan pemberantasan korupsi, narkoba, judi, dan penyeludupan.	4. Optimalisasi Tata Kelola Pemerintahan 4. Optimalisasi Tata Kelola Pemerintahan			64.978.500,00	BADAN PENGELOLAAN KEUANGAN, PENDAPATAN DAN ASET DAERAH
	5.02.04.2.01.0008	Penetapan Wajib Pajak Daerah																		
			Jumlah Dokumen Ketetapan Pajak Daerah				3 Dokumen	3 Dokumen	59.789.000,00	59.789.000,00	59.787.000,00	-2.000,00	Kab. Banjar, Martapura, Keraton	DANA ALOKASI UMUM (DAU)	Memperkuat reformasi politik, hukum dan birokrasi, serta memperkuat pencegahan dan pemberantasan korupsi, narkoba, judi, dan penyeludupan.	4. Optimalisasi Tata Kelola Pemerintahan 4. Optimalisasi Tata Kelola Pemerintahan			59.789.000,00	BADAN PENGELOLAAN KEUANGAN, PENDAPATAN DAN ASET DAERAH
	5.02.04.2.01.0009	Pelayanan dan Konsultasi Pajak Daerah																		
			Jumlah Layanan dan Konsultasi Pajak Daerah				11 Layanan	11 Layanan	121.259.400,00	121.259.400,00	152.077.900,00	30.818.500,00	Kab. Banjar, Martapura, Keraton	DANA ALOKASI UMUM (DAU)	Memperkuat reformasi politik, hukum dan birokrasi, serta memperkuat pencegahan dan pemberantasan korupsi, narkoba, judi, dan penyeludupan.	4. Optimalisasi Tata Kelola Pemerintahan 4. Optimalisasi Tata Kelola Pemerintahan			121.259.400,00	BADAN PENGELOLAAN KEUANGAN, PENDAPATAN DAN ASET DAERAH
	5.02.04.2.01.0010	Penelitian dan Verifikasi Data Pelaporan Pajak Daerah																		
			Jumlah Data Pelaporan Pajak Daerah yang Telah Dilakukan Penelitian dan Verifikasi				16 Dokumen	16 Dokumen	55.326.500,00	55.326.500,00	47.733.000,00	-7.593.500,00	Kab. Banjar, Martapura, Keraton	DANA ALOKASI UMUM (DAU)	Memperkuat reformasi politik, hukum dan birokrasi, serta memperkuat pencegahan dan pemberantasan korupsi, narkoba, judi, dan penyeludupan.	4. Optimalisasi Tata Kelola Pemerintahan 4. Optimalisasi Tata Kelola Pemerintahan			55.326.500,00	BADAN PENGELOLAAN KEUANGAN, PENDAPATAN DAN ASET DAERAH
	5.02.04.2.01.0011	Penagihan Pajak Daerah																		
			Jumlah Dokumen Hasil Pelaksanaan Penagihan Pajak Daerah				5 Dokumen	10 Dokumen	688.591.000,00	688.593.000,00	904.315.000,00	215.724.000,00	Kab. Banjar, Martapura, Keraton	DANA ALOKASI UMUM (DAU)	Memperkuat reformasi politik, hukum dan birokrasi, serta memperkuat pencegahan dan pemberantasan korupsi, narkoba, judi, dan penyeludupan.	4. Optimalisasi Tata Kelola Pemerintahan 4. Optimalisasi Tata Kelola Pemerintahan			688.591.000,00	BADAN PENGELOLAAN KEUANGAN, PENDAPATAN DAN ASET DAERAH
	5.02.04.2.01.0012	Penyelesaian Keberatan Pajak Daerah																		
			Jumlah Dokumen Hasil Penyelesaian Keberatan Pajak Daerah				1 Dokumen	4 Dokumen	16.329.000,00	16.329.000,00	6.069.000,00	-10.260.000,00	Kab. Banjar, Martapura, Keraton	DANA ALOKASI UMUM (DAU)	Memperkuat reformasi politik, hukum dan birokrasi, serta memperkuat pencegahan dan pemberantasan korupsi, narkoba, judi, dan penyeludupan.	4. Optimalisasi Tata Kelola Pemerintahan 4. Optimalisasi Tata Kelola Pemerintahan			16.329.000,00	BADAN PENGELOLAAN KEUANGAN, PENDAPATAN DAN ASET DAERAH
	5.02.04.2.01.0013	Pengendalian, Pemeriksaan dan Pengawasan Pajak Daerah																		

NO	KODE	URUSAN / BIDANG URUSAN / PROGRAM / KEGIATAN / SUB KEGIATAN	INDIKATOR PROGRAM / KEGIATAN / SUB KEGIATAN	TARGET AKHIR PERIODE RENSTRA OPD	REALISASI CAPAIAN RENJA OPD TAHUN 2023	PRAKIRAAN CAPAIAN TARGET RENJA OPD TAHUN 2024	CAPAIAN KINERJA DAN KERANGKA PENDANAAN										KELOMPOK SASARAN	PRAKIRAAN MAJU RENCANA TAHUN 2026		PERANGKAT DAERAH PENANGGUNG JAWAB
							TARGET 2025		PAGU INDIKATIF (Rp)			Bertambah/Berkurang (10-12)	LOKASI	SUMBER DANA	PRIORITAS			TARGET	PAGU INDIKATIF (Rp)	
							SEBELUM	SESUDAH	RKPD 2025	APBD 2025	RKPD PERUBAHAN 2025				NASIONAL	DAERAH				
1	2	3	4	5	6	7	8	9	10	11	12	13	14	15	16	17	18	19	20	21
			Jumlah Dokumen Hasil Pemeriksaan serta Pengendalian dan Pengawasan Pajak Daerah				4 Dokumen	4 Dokumen	189.583.000,00	189.583.000,00	181.832.500,00	-7.750.500,00	Kab. Banjar, Martapura, Keraton	DANA ALOKASI UMUM (DAU)	Memperkuat reformasi politik, hukum dan birokrasi, serta memperkuat pencegahan dan pemberantasan korupsi, narkoba, judi, dan penyeludupan.	4. Optimalisasi Tata Kelola Pemerintahan 4. Optimalisasi Tata Kelola Pemerintahan			189.583.000,00	BADAN PENGELOLAAN KEUANGAN, PENDAPATAN DAN ASET DAERAH
	5.02.04.2.01.0014	Pembinaan dan Pengawasan Pengelolaan Pajak Daerah dan Retribusi Daerah																		
			Jumlah Laporan Hasil Pembinaan dan Pengawasan Pengelolaan Retribusi Daerah				4 Laporan	4 Laporan	24.111.000,00	24.111.000,00	25.514.000,00	1.403.000,00	Kab. Banjar, Martapura, Keraton	DANA ALOKASI UMUM (DAU)	Memperkuat reformasi politik, hukum dan birokrasi, serta memperkuat pencegahan dan pemberantasan korupsi, narkoba, judi, dan penyeludupan.	4. Optimalisasi Tata Kelola Pemerintahan 4. Optimalisasi Tata Kelola Pemerintahan			19.791.000,00	BADAN PENGELOLAAN KEUANGAN, PENDAPATAN DAN ASET DAERAH
		BADAN KEPEGAWAIAN DAN PENGEMBANGAN SUMBER DAYA MANUSIA							**23.182.386.400,00**	**24.211.514.669,00**	**21.736.291.448,00**	**-1.446.094.952,00**							**30.796.247.000,00**	
	5	**UNSUR PENUNJANG URUSAN PEMERINTAHAN**							**23.182.386.400,00**	**24.211.514.669,00**	**21.736.291.448,00**	**-1.446.094.952,00**							**30.796.247.000,00**	
	5.03	**KEPEGAWAIAN**							**16.558.083.600,00**	**16.923.071.869,00**	**16.619.405.448,00**	**61.321.848,00**							**17.121.247.000,00**	
1.	**5.03.01**	**PROGRAM PENUNJANG URUSAN PEMERINTAHAN DAERAH KABUPATEN/KOTA**	**-**				**-**	**-**	**11.587.901.000,00**	**12.552.907.269,00**	**12.605.778.328,00**	**38.099.000,00**							**11.626.000.000,00**	
	5.03.01.2.01	Perencanaan, Penganggaran, dan Evaluasi Kinerja Perangkat Daerah	*Indeks Kepatuhan dan Kinerja Intern* *Indeks Profesionalitas ASN* *Persentase Tersusunnya dokumen perencanaan, penganggaran dan evaluasi kinerja perangkat daerah tepat waktu dan tepat mutu*				100 Persen	100 Persen 69 Indeks 78 Indeks	72.687.000,00	72.687.000,00	72.687.000,00	0,00			Memperkuat reformasi politik, hukum dan birokrasi, serta memperkuat pencegahan dan pemberantasan korupsi, narkoba, judi, dan penyeludupan.	4. Optimalisasi Tata Kelola Pemerintahan 4. Optimalisasi Tata Kelola Pemerintahan	ASN Kabupaten Banjar		88.500.000,00	BADAN KEPEGAWAIAN DAN PENGEMBANGAN SUMBER DAYA MANUSIA
	5.03.01.2.01.0001	Penyusunan Dokumen Perencanaan Perangkat Daerah																		
			Jumlah Dokumen Perencanaan Perangkat Daerah				6 Dokumen	6 Dokumen	11.000.000,00	11.000.000,00	11.000.000,00	0,00	Kab. Banjar, Semua Kecamatan, Semua Kel/Desa	DANA ALOKASI UMUM (DAU)	Memperkuat reformasi politik, hukum dan birokrasi, serta memperkuat pencegahan dan pemberantasan korupsi, narkoba, judi, dan penyeludupan.	4. Optimalisasi Tata Kelola Pemerintahan 4. Optimalisasi Tata Kelola Pemerintahan			12.000.000,00	BADAN KEPEGAWAIAN DAN PENGEMBANGAN SUMBER DAYA MANUSIA
	5.03.01.2.01.0002	Koordinasi dan Penyusunan Dokumen RKA-SKPD																		
			Jumlah Dokumen RKA-SKPD dan Laporan Hasil Koordinasi Penyusunan Dokumen RKA-SKPD				2 Dokumen	2 Dokumen	8.200.000,00	8.200.000,00	8.200.000,00	0,00	Kab. Banjar, Semua Kecamatan, Semua Kel/Desa	DANA ALOKASI UMUM (DAU)	Memperkuat reformasi politik, hukum dan birokrasi, serta memperkuat pencegahan dan pemberantasan korupsi, narkoba, judi, dan penyeludupan.	4. Optimalisasi Tata Kelola Pemerintahan 4. Optimalisasi Tata Kelola Pemerintahan			9.000.000,00	BADAN KEPEGAWAIAN DAN PENGEMBANGAN SUMBER DAYA MANUSIA
	5.03.01.2.01.0003	Koordinasi dan Penyusunan Dokumen Perubahan RKA-SKPD																		
			Jumlah Dokumen Perubahan RKA-SKPD dan Laporan Hasil Koordinasi Penyusunan Dokumen Perubahan RKA-SKPD				2 Dokumen	2 Dokumen	6.951.000,00	6.951.000,00	6.951.000,00	0,00	Kab. Banjar, Semua Kecamatan, Semua Kel/Desa	DANA ALOKASI UMUM (DAU)	Memperkuat reformasi politik, hukum dan birokrasi, serta memperkuat pencegahan dan pemberantasan korupsi, narkoba, judi, dan penyeludupan.	4. Optimalisasi Tata Kelola Pemerintahan 4. Optimalisasi Tata Kelola Pemerintahan			8.000.000,00	BADAN KEPEGAWAIAN DAN PENGEMBANGAN SUMBER DAYA MANUSIA
	5.03.01.2.01.0004	Koordinasi dan Penyusunan DPA-SKPD																		
			Jumlah Dokumen DPA-SKPD dan Laporan Hasil Koordinasi Penyusunan Dokumen DPA-SKPD				2 Dokumen	2 Dokumen	9.000.000,00	9.000.000,00	9.000.000,00	0,00	Kab. Banjar, Semua Kecamatan, Semua Kel/Desa	DANA ALOKASI UMUM (DAU)	Memperkuat reformasi politik, hukum dan birokrasi, serta memperkuat pencegahan dan pemberantasan korupsi, narkoba, judi, dan penyeludupan.	4. Optimalisasi Tata Kelola Pemerintahan 4. Optimalisasi Tata Kelola Pemerintahan			10.000.000,00	BADAN KEPEGAWAIAN DAN PENGEMBANGAN SUMBER DAYA MANUSIA
	5.03.01.2.01.0005	Koordinasi dan Penyusunan Perubahan DPA- SKPD																		
			Jumlah Dokumen Perubahan DPA-SKPD dan Laporan Hasil Koordinasi Penyusunan Dokumen Perubahan DPA-SKPD				2 Dokumen	2 Dokumen	8.950.000,00	8.950.000,00	8.950.000,00	0,00	Kab. Banjar, Semua Kecamatan, Semua Kel/Desa	DANA ALOKASI UMUM (DAU)	Memperkuat reformasi politik, hukum dan birokrasi, serta memperkuat pencegahan dan pemberantasan korupsi, narkoba, judi, dan penyeludupan.	4. Optimalisasi Tata Kelola Pemerintahan 4. Optimalisasi Tata Kelola Pemerintahan			9.000.000,00	BADAN KEPEGAWAIAN DAN PENGEMBANGAN SUMBER DAYA MANUSIA
	5.03.01.2.01.0006	Koordinasi dan Penyusunan Laporan Capaian Kinerja dan Ikhtisar Realisasi Kinerja SKPD																		
			Jumlah Laporan Capaian Kinerja dan Ikhtisar Realisasi Kinerja SKPD dan Laporan Hasil Koordinasi Penyusunan Laporan Capaian Kinerja dan Ikhtisar Realisasi Kinerja SKPD				3 Laporan	3 Laporan	8.436.000,00	8.436.000,00	8.436.000,00	0,00	Kab. Banjar, Semua Kecamatan, Semua Kel/Desa	DANA ALOKASI UMUM (DAU)	Memperkuat reformasi politik, hukum dan birokrasi, serta memperkuat pencegahan dan pemberantasan korupsi, narkoba, judi, dan penyeludupan.	4. Optimalisasi Tata Kelola Pemerintahan 4. Optimalisasi Tata Kelola Pemerintahan			9.000.000,00	BADAN KEPEGAWAIAN DAN PENGEMBANGAN SUMBER DAYA MANUSIA
	5.03.01.2.01.0007	Evaluasi Kinerja Perangkat Daerah																		
			Jumlah Laporan Evaluasi Kinerja Perangkat Daerah				17 Laporan	17 Laporan	5.000.000,00	5.000.000,00	5.000.000,00	0,00	Kab. Banjar, Semua Kecamatan, Semua Kel/Desa	DANA ALOKASI UMUM (DAU)	Memperkuat reformasi politik, hukum dan birokrasi, serta memperkuat pencegahan dan pemberantasan korupsi, narkoba, judi, dan penyeludupan.	4. Optimalisasi Tata Kelola Pemerintahan 4. Optimalisasi Tata Kelola Pemerintahan			15.000.000,00	BADAN KEPEGAWAIAN DAN PENGEMBANGAN SUMBER DAYA MANUSIA
	5.03.01.2.01.0008	Penyelenggaraan Walidata Pendukung Statistik Sektoral Daerah																		
			Jumlah Dokumen Hasil Penyelenggaraan Walidata Pendukung Statistik Sektoral Daerah				1 Dokumen	1 Dokumen	4.350.000,00	4.350.000,00	4.350.000,00	0,00	Kab. Banjar, Semua Kecamatan, Semua Kel/Desa	DANA ALOKASI UMUM (DAU)	Memperkuat reformasi politik, hukum dan birokrasi, serta memperkuat pencegahan dan pemberantasan korupsi, narkoba, judi, dan penyeludupan.	4. Optimalisasi Tata Kelola Pemerintahan 4. Optimalisasi Tata Kelola Pemerintahan			5.000.000,00	BADAN KEPEGAWAIAN DAN PENGEMBANGAN SUMBER DAYA MANUSIA

NO	KODE	URUSAN / BIDANG URUSAN / PROGRAM / KEGIATAN / SUB KEGIATAN	INDIKATOR PROGRAM / KEGIATAN / SUB KEGIATAN	TARGET AKHIR PERIODE RENSTRA OPD	REALISASI CAPAIAN RENJA OPD TAHUN 2023	PRAKIRAAN CAPAIAN TARGET RENJA OPD TAHUN 2024	CAPAIAN KINERJA DAN KERANGKA PENDANAAN										KELOMPOK SASARAN	PRAKIRAAN MAJU RENCANA TAHUN 2026		PERANGKAT DAERAH PENANGGUNG JAWAB
							TARGET 2025		PAGU INDIKATIF (Rp)			Bertambah/Berkurang (10-12)	LOKASI	SUMBER DANA	PRIORITAS			TARGET	PAGU INDIKATIF (Rp)	
							SEBELUM	SESUDAH	RKPD 2025	APBD 2025	RKPD PERUBAHAN 2025				NASIONAL	DAERAH				
1	2	3	4	5	6	7	8	9	10	11	12	13	14	15	16	17	18	19	20	21
	5.03.01.2.01.0009	Pelaksanaan Pengumpulan Data Statistik Sektoral Daerah																		
			Jumlah Data Statistik Sektoral Daerah yang Telah Dikumpulkan dan Diperiksa Lingkup Perangkat Daerah				2 Data	2 Data	10.800.000,00	10.800.000,00	10.800.000,00	0,00	Kab. Banjar, Semua Kecamatan, Semua Kel/Desa	DANA ALOKASI UMUM (DAU)	Memperkuat reformasi politik, hukum dan birokrasi, serta memperkuat pencegahan dan pemberantasan korupsi, narkoba, judi, dan penyeludupan.	4. Optimalisasi Tata Kelola Pemerintahan 4. Optimalisasi Tata Kelola Pemerintahan			11.500.000,00	BADAN KEPEGAWAIAN DAN PENGEMBANGAN SUMBER DAYA MANUSIA
	5.03.01.2.02	Administrasi Keuangan Perangkat Daerah	*Indeks Kepatuhan dan Kinerja Intern* *Indeks Profesionalitas ASN* *Persentase Tersusunnya dokumen keuangan perangkat daerah tepat waktu dan tepat mutu*				100 Persen	100 Persen 69 Indeks 78 Indeks	6.624.371.731,00	7.504.360.000,00	7.512.520.000,00	888.148.269,00			Memperkuat reformasi politik, hukum dan birokrasi, serta memperkuat pencegahan dan pemberantasan korupsi, narkoba, judi, dan penyeludupan.	4. Optimalisasi Tata Kelola Pemerintahan 4. Optimalisasi Tata Kelola Pemerintahan	ASN Kabupaten Banjar		6.888.500.000,00	BADAN KEPEGAWAIAN DAN PENGEMBANGAN SUMBER DAYA MANUSIA
	5.03.01.2.02.0001	Penyediaan Gaji dan Tunjangan ASN																		
			Jumlah Orang yang Menerima Gaji dan Tunjangan ASN				60 Orang/bulan	60 Orang/bulan	6.410.011.731,00	7.290.000.000,00	7.290.000.000,00	879.988.269,00	Kab. Banjar, Semua Kecamatan, Semua Kel/Desa	PENDAPATAN ASLI DAERAH (PAD) DANA ALOKASI UMUM (DAU)	Memperkuat reformasi politik, hukum dan birokrasi, serta memperkuat pencegahan dan pemberantasan korupsi, narkoba, judi, dan penyeludupan.	4. Optimalisasi Tata Kelola Pemerintahan 4. Optimalisasi Tata Kelola Pemerintahan			6.730.500.000,00	BADAN KEPEGAWAIAN DAN PENGEMBANGAN SUMBER DAYA MANUSIA
	5.03.01.2.02.0003	Pelaksanaan Penatausahaan dan Pengujian/Verifikasi Keuangan SKPD																		
			Jumlah Dokumen Penatausahaan dan Pengujian/Verifikasi Keuangan SKPD				12 Dokumen	12 Dokumen	204.360.000,00	204.360.000,00	212.520.000,00	8.160.000,00	Kab. Banjar, Semua Kecamatan, Semua Kel/Desa	DANA ALOKASI UMUM (DAU)	Memperkuat reformasi politik, hukum dan birokrasi, serta memperkuat pencegahan dan pemberantasan korupsi, narkoba, judi, dan penyeludupan.	4. Optimalisasi Tata Kelola Pemerintahan 4. Optimalisasi Tata Kelola Pemerintahan			145.000.000,00	BADAN KEPEGAWAIAN DAN PENGEMBANGAN SUMBER DAYA MANUSIA
	5.03.01.2.02.0005	Koordinasi dan Penyusunan Laporan Keuangan Akhir Tahun SKPD																		
			Jumlah Laporan Keuangan Akhir Tahun SKPD dan Laporan Hasil Koordinasi Penyusunan Laporan Keuangan Akhir Tahun SKPD				1 Laporan	1 Laporan	5.000.000,00	5.000.000,00	5.000.000,00	0,00	Kab. Banjar, Semua Kecamatan, Semua Kel/Desa	DANA ALOKASI UMUM (DAU)	Memperkuat reformasi politik, hukum dan birokrasi, serta memperkuat pencegahan dan pemberantasan korupsi, narkoba, judi, dan penyeludupan.	4. Optimalisasi Tata Kelola Pemerintahan 4. Optimalisasi Tata Kelola Pemerintahan			7.000.000,00	BADAN KEPEGAWAIAN DAN PENGEMBANGAN SUMBER DAYA MANUSIA
	5.03.01.2.02.0007	Koordinasi dan Penyusunan Laporan Keuangan Bulanan/ Triwulanan/ Semesteran SKPD																		
			Jumlah Laporan Keuangan Bulanan/ Triwulanan/ Semesteran SKPD dan Laporan Koordinasi Penyusunan Laporan Keuangan Bulanan/Triwulanan/Semesteran SKPD				18 Laporan	18 Laporan	5.000.000,00	5.000.000,00	5.000.000,00	0,00	Kab. Banjar, Semua Kecamatan, Semua Kel/Desa	DANA ALOKASI UMUM (DAU)	Memperkuat reformasi politik, hukum dan birokrasi, serta memperkuat pencegahan dan pemberantasan korupsi, narkoba, judi, dan penyeludupan.	4. Optimalisasi Tata Kelola Pemerintahan 4. Optimalisasi Tata Kelola Pemerintahan			6.000.000,00	BADAN KEPEGAWAIAN DAN PENGEMBANGAN SUMBER DAYA MANUSIA
	5.03.01.2.03	Administrasi Barang Milik Daerah pada Perangkat Daerah	*Indeks Kepatuhan dan Kinerja Intern* *Indeks Profesionalitas ASN* *Persentase terlaksananya administrasi barang milik daerah sesuai ketentuan*				100 Persen	100 Persen 69 Indeks 78 Indeks	10.000.000,00	10.000.000,00	10.000.000,00	0,00			Memperkuat reformasi politik, hukum dan birokrasi, serta memperkuat pencegahan dan pemberantasan korupsi, narkoba, judi, dan penyeludupan.	4. Optimalisasi Tata Kelola Pemerintahan 4. Optimalisasi Tata Kelola Pemerintahan	ASN KAB . Banjar		7.000.000,00	BADAN KEPEGAWAIAN DAN PENGEMBANGAN SUMBER DAYA MANUSIA
	5.03.01.2.03.0005	Rekonsiliasi dan Penyusunan Laporan Barang Milik Daerah pada SKPD																		
			Jumlah Laporan Rekonsiliasi dan Penyusunan Laporan Barang Milik Daerah pada SKPD				4 Laporan	4 Laporan	10.000.000,00	10.000.000,00	10.000.000,00	0,00	Kab. Banjar, Semua Kecamatan, Semua Kel/Desa	DANA ALOKASI UMUM (DAU)	Memperkuat reformasi politik, hukum dan birokrasi, serta memperkuat pencegahan dan pemberantasan korupsi, narkoba, judi, dan penyeludupan.	4. Optimalisasi Tata Kelola Pemerintahan 4. Optimalisasi Tata Kelola Pemerintahan			7.000.000,00	BADAN KEPEGAWAIAN DAN PENGEMBANGAN SUMBER DAYA MANUSIA
	5.03.01.2.05	Administrasi Kepegawaian Perangkat Daerah	*Indeks Kepatuhan dan Kinerja Intern* *Indeks Profesionalitas ASN* *Persentase administrasi Kepegawaian perangkat Daerah*				100 Persen	100 Persen 69 Indeks 78 Indeks	117.272.000,00	117.272.000,00	117.272.000,00	0,00			Memperkuat reformasi politik, hukum dan birokrasi, serta memperkuat pencegahan dan pemberantasan korupsi, narkoba, judi, dan penyeludupan.	4. Optimalisasi Tata Kelola Pemerintahan 4. Optimalisasi Tata Kelola Pemerintahan	ASN KAB . Banjar		220.000.000,00	BADAN KEPEGAWAIAN DAN PENGEMBANGAN SUMBER DAYA MANUSIA
	5.03.01.2.05.0009	Pendidikan dan Pelatihan Pegawai Berdasarkan Tugas dan Fungsi																		
			Jumlah Pegawai Berdasarkan Tugas dan Fungsi yang Mengikuti Pendidikan dan Pelatihan				75 Orang	75 Orang	100.000.000,00	100.000.000,00	100.000.000,00	0,00	Kab. Banjar, Semua Kecamatan, Semua Kel/Desa	DANA ALOKASI UMUM (DAU)	Memperkuat reformasi politik, hukum dan birokrasi, serta memperkuat pencegahan dan pemberantasan korupsi, narkoba, judi, dan penyeludupan.	4. Optimalisasi Tata Kelola Pemerintahan 4. Optimalisasi Tata Kelola Pemerintahan			200.000.000,00	BADAN KEPEGAWAIAN DAN PENGEMBANGAN SUMBER DAYA MANUSIA
	5.03.01.2.05.0010	Sosialisasi Peraturan Perundang-Undangan																		
			Jumlah Orang yang Mengikuti Sosialisasi Peraturan Perundang-Undangan				75 Orang	75 Orang	17.272.000,00	17.272.000,00	17.272.000,00	0,00	Kab. Banjar, Semua Kecamatan, Semua Kel/Desa	DANA ALOKASI UMUM (DAU)	Memperkuat reformasi politik, hukum dan birokrasi, serta memperkuat pencegahan dan pemberantasan korupsi, narkoba, judi, dan penyeludupan.	4. Optimalisasi Tata Kelola Pemerintahan 4. Optimalisasi Tata Kelola Pemerintahan			20.000.000,00	BADAN KEPEGAWAIAN DAN PENGEMBANGAN SUMBER DAYA MANUSIA
	5.03.01.2.06	Administrasi Umum Perangkat Daerah	*Indeks Kepatuhan dan Kinerja Intern* *Indeks Profesionalitas ASN* *Persentase Terpenuhinya fasilitas kebutuhan perkantoran*				100 Persen	100 Persen 69 Indeks 78 Indeks	1.945.532.000,00	2.030.550.000,00	1.963.618.000,00	18.086.000,00			Memperkuat reformasi politik, hukum dan birokrasi, serta memperkuat pencegahan dan pemberantasan korupsi, narkoba, judi, dan penyeludupan.	4. Optimalisasi Tata Kelola Pemerintahan 4. Optimalisasi Tata Kelola Pemerintahan	ASN Kabupaten Banjar		2.090.000.000,00	BADAN KEPEGAWAIAN DAN PENGEMBANGAN SUMBER DAYA MANUSIA

NO	KODE	URUSAN / BIDANG URUSAN / PROGRAM / KEGIATAN / SUB KEGIATAN	INDIKATOR PROGRAM / KEGIATAN / SUB KEGIATAN	TARGET AKHIR PERIODE RENSTRA OPD	REALISASI CAPAIAN RENJA OPD TAHUN 2023	PRAKIRAAN CAPAIAN TARGET RENJA OPD TAHUN 2024	CAPAIAN KINERJA DAN KERANGKA PENDANAAN										KELOMPOK SASARAN	PRAKIRAAN MAJU RENCANA TAHUN 2026		PERANGKAT DAERAH PENANGGUNG JAWAB
							TARGET 2025		PAGU INDIKATIF (Rp)			Bertambah/Berkurang (10-12)	LOKASI	SUMBER DANA	PRIORITAS			TARGET	PAGU INDIKATIF (Rp)	
							SEBELUM	SESUDAH	RKPD 2025	APBD 2025	RKPD PERUBAHAN 2025				NASIONAL	DAERAH				
1	2	3	4	5	6	7	8	9	10	11	12	13	14	15	16	17	18	19	20	21
	5.03.01.2.06.0001	Penyediaan Komponen Instalasi Listrik/Penerangan Bangunan Kantor																		
			Jumlah Paket Komponen Instalasi Listrik/Penerangan Bangunan Kantor yang Disediakan				12 Paket	12 Paket	62.018.500,00	62.018.500,00	62.018.500,00	0,00	Kab. Banjar, Semua Kecamatan, Semua Kel/Desa	DANA ALOKASI UMUM (DAU)	Memperkuat reformasi politik, hukum dan birokrasi, serta memperkuat pencegahan dan pemberantasan korupsi, narkoba, judi, dan penyeludupan.	4. Optimalisasi Tata Kelola Pemerintahan 4. Optimalisasi Tata Kelola Pemerintahan			65.000.000,00	BADAN KEPEGAWAIAN DAN PENGEMBANGAN SUMBER DAYA MANUSIA
	5.03.01.2.06.0002	Penyediaan Peralatan dan Perlengkapan Kantor																		
			Jumlah Paket Peralatan dan Perlengkapan Kantor yang Disediakan				12 Paket	12 Paket	850.694.500,00	850.694.500,00	1.079.687.500,00	228.993.000,00	Kab. Banjar, Semua Kecamatan, Semua Kel/Desa	DANA ALOKASI UMUM (DAU)	Memperkuat reformasi politik, hukum dan birokrasi, serta memperkuat pencegahan dan pemberantasan korupsi, narkoba, judi, dan penyeludupan.	4. Optimalisasi Tata Kelola Pemerintahan 4. Optimalisasi Tata Kelola Pemerintahan			1.000.000.000,00	BADAN KEPEGAWAIAN DAN PENGEMBANGAN SUMBER DAYA MANUSIA
	5.03.01.2.06.0004	Penyediaan Bahan Logistik Kantor																		
			Jumlah Paket Bahan Logistik Kantor yang Disediakan				12 Paket	12 Paket	34.079.000,00	34.079.000,00	34.079.000,00	0,00	Kab. Banjar, Semua Kecamatan, Semua Kel/Desa	DANA ALOKASI UMUM (DAU)	Memperkuat reformasi politik, hukum dan birokrasi, serta memperkuat pencegahan dan pemberantasan korupsi, narkoba, judi, dan penyeludupan.	- -			45.000.000,00	BADAN KEPEGAWAIAN DAN PENGEMBANGAN SUMBER DAYA MANUSIA
	5.03.01.2.06.0005	Penyediaan Barang Cetakan dan Penggandaan																		
			Jumlah Paket Barang Cetakan dan Penggandaan yang Disediakan				12 Paket	12 Paket	47.980.000,00	47.980.000,00	47.980.000,00	0,00	Kab. Banjar, Semua Kecamatan, Semua Kel/Desa	DANA ALOKASI UMUM (DAU)	Memperkuat reformasi politik, hukum dan birokrasi, serta memperkuat pencegahan dan pemberantasan korupsi, narkoba, judi, dan penyeludupan.	4. Optimalisasi Tata Kelola Pemerintahan 4. Optimalisasi Tata Kelola Pemerintahan			50.000.000,00	BADAN KEPEGAWAIAN DAN PENGEMBANGAN SUMBER DAYA MANUSIA
	5.03.01.2.06.0008	Fasilitasi Kunjungan Tamu																		
			Jumlah Laporan Fasilitasi Kunjungan Tamu				4 Laporan	4 Laporan	25.650.000,00	25.650.000,00	25.650.000,00	0,00	Kab. Banjar, Semua Kecamatan, Semua Kel/Desa	DANA ALOKASI UMUM (DAU)	Memperkuat reformasi politik, hukum dan birokrasi, serta memperkuat pencegahan dan pemberantasan korupsi, narkoba, judi, dan penyeludupan.	4. Optimalisasi Tata Kelola Pemerintahan 4. Optimalisasi Tata Kelola Pemerintahan			30.000.000,00	BADAN KEPEGAWAIAN DAN PENGEMBANGAN SUMBER DAYA MANUSIA
	5.03.01.2.06.0009	Penyelenggaraan Rapat Koordinasi dan Konsultasi SKPD																		
			Jumlah Laporan Penyelenggaraan Rapat Koordinasi dan Konsultasi SKPD				4 Laporan	4 Laporan	925.110.000,00	1.010.128.000,00	714.203.000,00	-210.907.000,00	Kab. Banjar, Semua Kecamatan, Semua Kel/Desa	DANA ALOKASI UMUM (DAU)	Memperkuat reformasi politik, hukum dan birokrasi, serta memperkuat pencegahan dan pemberantasan korupsi, narkoba, judi, dan penyeludupan.	4. Optimalisasi Tata Kelola Pemerintahan 4. Optimalisasi Tata Kelola Pemerintahan			900.000.000,00	BADAN KEPEGAWAIAN DAN PENGEMBANGAN SUMBER DAYA MANUSIA
	5.03.01.2.08	Penyediaan Jasa Penunjang Urusan Pemerintahan Daerah	*Indeks Kepatuhan dan Kinerja Intern* *Indeks Profesionalitas ASN* *Persentase Terpenuhinya kebutuhan jasa penunjang urusan pemerintahan*				100 Persen	100 Persen 69 Indeks 78 Indeks	1.269.066.000,00	1.269.066.000,00	1.150.329.000,00	-118.737.000,00			Memperkuat reformasi politik, hukum dan birokrasi, serta memperkuat pencegahan dan pemberantasan korupsi, narkoba, judi, dan penyeludupan.	4. Optimalisasi Tata Kelola Pemerintahan 4. Optimalisasi Tata Kelola Pemerintahan	ASN Kabupaten Banjar		1.410.000.000,00	BADAN KEPEGAWAIAN DAN PENGEMBANGAN SUMBER DAYA MANUSIA
	5.03.01.2.08.0002	Penyediaan Jasa Komunikasi, Sumber Daya Air dan Listrik																		
			Jumlah Laporan Penyediaan Jasa Komunikasi, Sumber Daya Air dan Listrik yang Disediakan				12 Laporan	12 Laporan	640.016.000,00	640.016.000,00	532.979.000,00	-107.037.000,00	Kab. Banjar, Semua Kecamatan, Semua Kel/Desa	DANA ALOKASI UMUM (DAU)	Memperkuat reformasi politik, hukum dan birokrasi, serta memperkuat pencegahan dan pemberantasan korupsi, narkoba, judi, dan penyeludupan.	4. Optimalisasi Tata Kelola Pemerintahan 4. Optimalisasi Tata Kelola Pemerintahan			650.000.000,00	BADAN KEPEGAWAIAN DAN PENGEMBANGAN SUMBER DAYA MANUSIA
	5.03.01.2.08.0004	Penyediaan Jasa Pelayanan Umum Kantor																		
			Jumlah Laporan Penyediaan Jasa Pelayanan Umum Kantor yang Disediakan				12 Laporan	12 Laporan	629.050.000,00	629.050.000,00	617.350.000,00	-11.700.000,00	Kab. Banjar, Semua Kecamatan, Semua Kel/Desa	DANA ALOKASI UMUM (DAU)	Memperkuat reformasi politik, hukum dan birokrasi, serta memperkuat pencegahan dan pemberantasan korupsi, narkoba, judi, dan penyeludupan.	4. Optimalisasi Tata Kelola Pemerintahan 4. Optimalisasi Tata Kelola Pemerintahan			760.000.000,00	BADAN KEPEGAWAIAN DAN PENGEMBANGAN SUMBER DAYA MANUSIA
	5.03.01.2.09	Pemeliharaan Barang Milik Daerah Penunjang Urusan Pemerintahan Daerah	*Indeks Kepatuhan dan Kinerja Intern* *Indeks Profesionalitas ASN* *Persentase Terpeliharanya barang milik daerah*				100 Persen	100 Persen 69 Indeks 78 Indeks	1.548.972.269,00	1.548.972.269,00	1.779.352.328,00	230.380.059,00			Memperkuat reformasi politik, hukum dan birokrasi, serta memperkuat pencegahan dan pemberantasan korupsi, narkoba, judi, dan penyeludupan.	4. Optimalisasi Tata Kelola Pemerintahan 4. Optimalisasi Tata Kelola Pemerintahan	ASN Kabupaten Banjar		922.000.000,00	BADAN KEPEGAWAIAN DAN PENGEMBANGAN SUMBER DAYA MANUSIA
	5.03.01.2.09.0001	Penyediaan Jasa Pemeliharaan, Biaya Pemeliharaan, dan Pajak Kendaraan Perorangan Dinas atau Kendaraan Dinas Jabatan																		
			Jumlah Kendaraan Perorangan Dinas atau Kendaraan Dinas Jabatan yang Dipelihara dan dibayarkan Pajaknya				1 Unit	1 Unit	42.750.000,00	42.750.000,00	42.750.000,00	0,00	Kab. Banjar, Semua Kecamatan, Semua Kel/Desa	DANA ALOKASI UMUM (DAU)	Memperkuat reformasi politik, hukum dan birokrasi, serta memperkuat pencegahan dan pemberantasan korupsi, narkoba, judi, dan penyeludupan.	4. Optimalisasi Tata Kelola Pemerintahan 4. Optimalisasi Tata Kelola Pemerintahan			40.000.000,00	BADAN KEPEGAWAIAN DAN PENGEMBANGAN SUMBER DAYA MANUSIA
	5.03.01.2.09.0002	Penyediaan Jasa Pemeliharaan, Biaya Pemeliharaan, Pajak dan Perizinan Kendaraan Dinas Operasional atau Lapangan																		

NO	KODE	URUSAN / BIDANG URUSAN / PROGRAM / KEGIATAN / SUB KEGIATAN	INDIKATOR PROGRAM / KEGIATAN / SUB KEGIATAN	TARGET AKHIR PERIODE RENSTRA OPD	REALISASI CAPAIAN RENJA OPD TAHUN 2023	PRAKIRAAN CAPAIAN TARGET RENJA OPD TAHUN 2024	CAPAIAN KINERJA DAN KERANGKA PENDANAAN										KELOMPOK SASARAN	PRAKIRAAN MAJU RENCANA TAHUN 2026		PERANGKAT DAERAH PENANGGUNG JAWAB
							TARGET 2025		PAGU INDIKATIF (Rp)			Bertambah/Berkurang (10-12)	LOKASI	SUMBER DANA	PRIORITAS			TARGET	PAGU INDIKATIF (Rp)	
							SEBELUM	SESUDAH	RKPD 2025	APBD 2025	RKPD PERUBAHAN 2025				NASIONAL	DAERAH				
1	2	3	4	5	6	7	8	9	10	11	12	13	14	15	16	17	18	19	20	21
			Jumlah Kendaraan Dinas Operasional atau Lapangan yang Dipelihara dan dibayarkan Pajak dan Perizinannya				11 Unit	11 Unit	257.040.000,00	257.040.000,00	257.040.000,00	0,00	Kab. Banjar, Semua Kecamatan, Semua Kel/Desa	DANA ALOKASI UMUM (DAU)	Memperkuat reformasi politik, hukum dan birokrasi, serta memperkuat pencegahan dan pemberantasan korupsi, narkoba, judi, dan penyeludupan.	4. Optimalisasi Tata Kelola Pemerintahan 4. Optimalisasi Tata Kelola Pemerintahan			230.000.000,00	BADAN KEPEGAWAIAN DAN PENGEMBANGAN SUMBER DAYA MANUSIA
	5.03.01.2.09.0006	Pemeliharaan Peralatan dan Mesin Lainnya																		
			Jumlah Peralatan dan Mesin Lainnya yang Dipelihara				163 Unit	163 Unit	116.090.000,00	116.090.000,00	116.090.000,00	0,00	Kab. Banjar, Semua Kecamatan, Semua Kel/Desa	DANA ALOKASI UMUM (DAU)	Memperkuat reformasi politik, hukum dan birokrasi, serta memperkuat pencegahan dan pemberantasan korupsi, narkoba, judi, dan penyeludupan.	4. Optimalisasi Tata Kelola Pemerintahan 4. Optimalisasi Tata Kelola Pemerintahan			92.000.000,00	BADAN KEPEGAWAIAN DAN PENGEMBANGAN SUMBER DAYA MANUSIA
	5.03.01.2.09.0009	Pemeliharaan/Rehabilitasi Gedung Kantor dan Bangunan Lainnya																		
			Jumlah Gedung Kantor dan Bangunan Lainnya yang Dipelihara/Direhabilitasi				10 Unit	10 Unit	1.017.152.269,00	1.017.152.269,00	1.198.892.328,00	181.740.059,00	Kab. Banjar, Semua Kecamatan, Semua Kel/Desa	DANA ALOKASI UMUM (DAU)	Memperkuat reformasi politik, hukum dan birokrasi, serta memperkuat pencegahan dan pemberantasan korupsi, narkoba, judi, dan penyeludupan.	- -			450.000.000,00	BADAN KEPEGAWAIAN DAN PENGEMBANGAN SUMBER DAYA MANUSIA
	5.03.01.2.09.0011	Pemeliharaan/Rehabilitasi Sarana dan Prasarana Pendukung Gedung Kantor atau Bangunan Lainnya																		
			Jumlah Sarana dan Prasarana Pendukung Gedung Kantor atau Bangunan Lainnya yang Dipelihara/Direhabilitasi				14 Unit	14 Unit	115.940.000,00	115.940.000,00	164.580.000,00	48.640.000,00	Kab. Banjar, Semua Kecamatan, Semua Kel/Desa	DANA ALOKASI UMUM (DAU)	Memperkuat reformasi politik, hukum dan birokrasi, serta memperkuat pencegahan dan pemberantasan korupsi, narkoba, judi, dan penyeludupan.	4. Optimalisasi Tata Kelola Pemerintahan 4. Optimalisasi Tata Kelola Pemerintahan			110.000.000,00	BADAN KEPEGAWAIAN DAN PENGEMBANGAN SUMBER DAYA MANUSIA
2.	**5.03.02**	**PROGRAM KEPEGAWAIAN DAERAH**	**Persentase Perencanaan Kebutuhan yang sesuai dengan Formasi Persentase ASN yang meningkat kariernya IP ASN dimensi Kinerja Persentase Pegawai dengan SKP Bernilai Sangat Baik Persentase Pegawai dengan SKP Bernilai Baik**				**52.75**	**100 25 26 5 90 Persen Persen Indeks Persen Persen**	**4.970.182.600,00**	**4.370.164.600,00**	**4.013.627.120,00**	**525.064.400,00**						**5.495.247.000,00**	
	5.03.02.2.01	Pengadaan, Pemberhentian dan Informasi Kepegawaian ASN	*Persentase penyelesaian pelayanan kepegawaian bidang pengadaan pemberhentian dan informasi kepegawaian*				100 Persen	100 Persen	1.141.532.600,00	1.141.532.600,00	825.527.100,00	-316.005.500,00			Memperkuat reformasi politik, hukum dan birokrasi, serta memperkuat pencegahan dan pemberantasan korupsi, narkoba, judi, dan penyeludupan.	4. Optimalisasi Tata Kelola Pemerintahan 4. Optimalisasi Tata Kelola Pemerintahan	ASN Kabupaten Banjar		1.110.247.000,00	BADAN KEPEGAWAIAN DAN PENGEMBANGAN SUMBER DAYA MANUSIA
	5.03.02.2.01.0002	Penyusunan Rencana Kebutuhan, Jenis dan Jumlah Jabatan untuk Pelaksanaan Pengadaan ASN																		
			Jumlah Dokumen Hasil Penyusunan Rencana Kebutuhan, Jenis dan Jumlah Jabatan untuk Pelaksanaan Pengadaan ASN				1 Dokumen	1 Dokumen	18.747.200,00	18.747.200,00	16.562.000,00	-2.185.200,00	Kab. Banjar, Semua Kecamatan, Semua Kel/Desa	DANA ALOKASI UMUM (DAU)	Memperkuat reformasi politik, hukum dan birokrasi, serta memperkuat pencegahan dan pemberantasan korupsi, narkoba, judi, dan penyeludupan.	4. Optimalisasi Tata Kelola Pemerintahan 4. Optimalisasi Tata Kelola Pemerintahan			18.747.200,00	BADAN KEPEGAWAIAN DAN PENGEMBANGAN SUMBER DAYA MANUSIA
	5.03.02.2.01.0003	Koordinasi dan Fasilitasi Pengadaan PNS dan PPPK																		
			Jumlah Dokumen Kegiatan Koordinasi dan Fasilitasi Pengadaan PNS dan PPPK				1 Dokumen	1 Dokumen	550.899.800,00	550.899.800,00	320.481.000,00	-230.418.800,00	Kab. Banjar, Semua Kecamatan, Semua Kel/Desa	DANA ALOKASI UMUM (DAU)	Memperkuat reformasi politik, hukum dan birokrasi, serta memperkuat pencegahan dan pemberantasan korupsi, narkoba, judi, dan penyeludupan.	4. Optimalisasi Tata Kelola Pemerintahan 4. Optimalisasi Tata Kelola Pemerintahan			600.499.800,00	BADAN KEPEGAWAIAN DAN PENGEMBANGAN SUMBER DAYA MANUSIA
	5.03.02.2.01.0006	Koordinasi Pelaksanaan Administrasi Pemberhentian																		
			Jumlah Dokumen Hasil kegiatan Koordinasi Pelaksanaan Administrasi Pemberhentian				250 Dokumen	250 Dokumen	9.271.300,00	9.271.300,00	8.929.300,00	-342.000,00	Kab. Banjar, Semua Kecamatan, Semua Kel/Desa	DANA ALOKASI UMUM (DAU)	Memperkuat reformasi politik, hukum dan birokrasi, serta memperkuat pencegahan dan pemberantasan korupsi, narkoba, judi, dan penyeludupan.	4. Optimalisasi Tata Kelola Pemerintahan 4. Optimalisasi Tata Kelola Pemerintahan			10.000.000,00	BADAN KEPEGAWAIAN DAN PENGEMBANGAN SUMBER DAYA MANUSIA
	5.03.02.2.01.0008	Fasilitasi Lembaga Profesi ASN																		
			Jumlah Lembaga Profesi ASN yang Difasilitasi				1 Lembaga	1 Lembaga	300.000.000,00	300.000.000,00	300.000.000,00	0,00	Kab. Banjar, Semua Kecamatan, Semua Kel/Desa	DANA ALOKASI UMUM (DAU)	Memperkuat reformasi politik, hukum dan birokrasi, serta memperkuat pencegahan dan pemberantasan korupsi, narkoba, judi, dan penyeludupan.	4. Optimalisasi Tata Kelola Pemerintahan 4. Optimalisasi Tata Kelola Pemerintahan			300.000.000,00	BADAN KEPEGAWAIAN DAN PENGEMBANGAN SUMBER DAYA MANUSIA
	5.03.02.2.01.0009	Perumusan Bahan Kebijakan Pengelolaan Data dan Informasi ASN																		
			Jumlah Dokumen Hasil Perumusan Bahan Kebijakan Pengelolaan Data dan Informasi ASN				1 Dokumen	1 Dokumen	10.000.000,00	10.000.000,00	9.145.000,00	-855.000,00	Kab. Banjar, Semua Kecamatan, Semua Kel/Desa	DANA ALOKASI UMUM (DAU)	Memperkuat reformasi politik, hukum dan birokrasi, serta memperkuat pencegahan dan pemberantasan korupsi, narkoba, judi, dan penyeludupan.	4. Optimalisasi Tata Kelola Pemerintahan 4. Optimalisasi Tata Kelola Pemerintahan			10.000.000,00	BADAN KEPEGAWAIAN DAN PENGEMBANGAN SUMBER DAYA MANUSIA
	5.03.02.2.01.0011	Pengelolaan Data Kepegawaian																		

NO	KODE	URUSAN / BIDANG URUSAN / PROGRAM / KEGIATAN / SUB KEGIATAN	INDIKATOR PROGRAM / KEGIATAN / SUB KEGIATAN	TARGET AKHIR PERIODE RENSTRA OPD	REALISASI CAPAIAN RENJA OPD TAHUN 2023	PRAKIRAAN CAPAIAN TARGET RENJA OPD TAHUN 2024	CAPAIAN KINERJA DAN KERANGKA PENDANAAN										KELOMPOK SASARAN	PRAKIRAAN MAJU RENCANA TAHUN 2026		PERANGKAT DAERAH PENANGGUNG JAWAB
							TARGET 2025		PAGU INDIKATIF (Rp)			Bertambah/Berkurang (10-12)	LOKASI	SUMBER DANA	PRIORITAS			TARGET	PAGU INDIKATIF (Rp)	
							SEBELUM	SESUDAH	RKPD 2025	APBD 2025	RKPD PERUBAHAN 2025				NASIONAL	DAERAH				
1	2	3	4	5	6	7	8	9	10	11	12	13	14	15	16	17	18	19	20	21
			Jumlah Dokumen Hasil Pengelolaan Data Kepegawaian				3 Dokumen	3 Dokumen	201.614.300,00	201.614.300,00	129.676.800,00	-71.937.500,00	Kab. Banjar, Semua Kecamatan, Semua Kel/Desa	DANA ALOKASI UMUM (DAU)	Memperkuat reformasi politik, hukum dan birokrasi, serta memperkuat pencegahan dan pemberantasan korupsi, narkoba, judi, dan penyeludupan.	4. Optimalisasi Tata Kelola Pemerintahan 4. Optimalisasi Tata Kelola Pemerintahan			120.000.000,00	BADAN KEPEGAWAIAN DAN PENGEMBANGAN SUMBER DAYA MANUSIA
	5.03.02.2.01.0012	Evaluasi Data, Informasi dan Sistem Informasi Kepegawaian																		
			Jumlah Laporan Hasil Evaluasi Data, Informasi dan Sistem Informasi Kepegawaian				4 Laporan	4 Laporan	51.000.000,00	51.000.000,00	40.733.000,00	-10.267.000,00	Kab. Banjar, Semua Kecamatan, Semua Kel/Desa	DANA ALOKASI UMUM (DAU)	Memperkuat reformasi politik, hukum dan birokrasi, serta memperkuat pencegahan dan pemberantasan korupsi, narkoba, judi, dan penyeludupan.	4. Optimalisasi Tata Kelola Pemerintahan 4. Optimalisasi Tata Kelola Pemerintahan			51.000.000,00	BADAN KEPEGAWAIAN DAN PENGEMBANGAN SUMBER DAYA MANUSIA
	5.03.02.2.02	Mutasi dan Promosi ASN	*Peresentase pelayanan Administrasi bidang mutasi dan promosi tepat waktu*				100 Persen	100 Persen	1.174.998.300,00	1.174.998.300,00	880.300.500,00	-294.697.800,00			Memperkuat reformasi politik, hukum dan birokrasi, serta memperkuat pencegahan dan pemberantasan korupsi, narkoba, judi, dan penyeludupan.	4. Optimalisasi Tata Kelola Pemerintahan 4. Optimalisasi Tata Kelola Pemerintahan	ASN Kabupaten Banjar		1.260.000.000,00	BADAN KEPEGAWAIAN DAN PENGEMBANGAN SUMBER DAYA MANUSIA
	5.03.02.2.02.0001	Pengelolaan Mutasi ASN																		
			Jumlah Dokumen Hasil Pelaksanaan Mutasi Jabatan Pimpinan Tinggi, Jabatan Administrasi, Jabatan Pelaksana dan Mutasi ASN antar Daerah				4 Dokumen	4 Dokumen	200.746.000,00	200.746.000,00	138.517.000,00	-62.229.000,00	Kab. Banjar, Semua Kecamatan, Semua Kel/Desa	DANA ALOKASI UMUM (DAU)	Memperkuat reformasi politik, hukum dan birokrasi, serta memperkuat pencegahan dan pemberantasan korupsi, narkoba, judi, dan penyeludupan.	4. Optimalisasi Tata Kelola Pemerintahan 4. Optimalisasi Tata Kelola Pemerintahan			210.000.000,00	BADAN KEPEGAWAIAN DAN PENGEMBANGAN SUMBER DAYA MANUSIA
	5.03.02.2.02.0002	Pengelolaan Kenaikan Pangkat ASN																		
			Jumlah Pengelolaan Kenaikan Pangkat ASN				1000 Dokumen	1000 Dokumen	283.502.300,00	283.502.300,00	160.018.500,00	-123.483.800,00	Kab. Banjar, Semua Kecamatan, Semua Kel/Desa	DANA ALOKASI UMUM (DAU)	Memperkuat reformasi politik, hukum dan birokrasi, serta memperkuat pencegahan dan pemberantasan korupsi, narkoba, judi, dan penyeludupan.	4. Optimalisasi Tata Kelola Pemerintahan 4. Optimalisasi Tata Kelola Pemerintahan			350.000.000,00	BADAN KEPEGAWAIAN DAN PENGEMBANGAN SUMBER DAYA MANUSIA
	5.03.02.2.02.0003	Pengelolaan Promosi ASN																		
			Jumlah Dokumen Hasil Pengelolaan Promosi ASN				4 Dokumen	4 Dokumen	690.750.000,00	690.750.000,00	581.765.000,00	-108.985.000,00	Kab. Banjar, Semua Kecamatan, Semua Kel/Desa	DANA ALOKASI UMUM (DAU)	Memperkuat reformasi politik, hukum dan birokrasi, serta memperkuat pencegahan dan pemberantasan korupsi, narkoba, judi, dan penyeludupan.	4. Optimalisasi Tata Kelola Pemerintahan 4. Optimalisasi Tata Kelola Pemerintahan			700.000.000,00	BADAN KEPEGAWAIAN DAN PENGEMBANGAN SUMBER DAYA MANUSIA
	5.03.02.2.03	Pengembangan Kompetensi ASN	*Indeks Profesionalitas ASN Persentase Pengembangan Kompetensi ASN*				100 Persen	100 Persen 69 Indeks	2.448.923.900,00	1.648.905.900,00	1.960.327.620,00	-488.596.280,00			Memperkuat reformasi politik, hukum dan birokrasi, serta memperkuat pencegahan dan pemberantasan korupsi, narkoba, judi, dan penyeludupan.	4. Optimalisasi Tata Kelola Pemerintahan 4. Optimalisasi Tata Kelola Pemerintahan	ASN Kabupaten Banjar		2.750.000.000,00	BADAN KEPEGAWAIAN DAN PENGEMBANGAN SUMBER DAYA MANUSIA
	5.03.02.2.03.0001	Peningkatan Kapasitas Kinerja ASN																		
			Jumlah ASN yang Meningkat Kapasitasnya				190 Orang	190 Orang	145.642.900,00	145.642.900,00	96.588.900,00	-49.054.000,00	Kab. Banjar, Semua Kecamatan, Semua Kel/Desa	DANA ALOKASI UMUM (DAU)	Memperkuat reformasi politik, hukum dan birokrasi, serta memperkuat pencegahan dan pemberantasan korupsi, narkoba, judi, dan penyeludupan.	4. Optimalisasi Tata Kelola Pemerintahan 4. Optimalisasi Tata Kelola Pemerintahan			150.000.000,00	BADAN KEPEGAWAIAN DAN PENGEMBANGAN SUMBER DAYA MANUSIA
	5.03.02.2.03.0002	Pengelolaan Assessment Center																		
			Jumlah Dokumen Pengelolaan Assessment Center				1 Dokumen	1 Dokumen	712.576.000,00	712.576.000,00	745.673.500,00	33.097.500,00	Kab. Banjar, Semua Kecamatan, Semua Kel/Desa	DANA ALOKASI UMUM (DAU)	Memperkuat reformasi politik, hukum dan birokrasi, serta memperkuat pencegahan dan pemberantasan korupsi, narkoba, judi, dan penyeludupan.	4. Optimalisasi Tata Kelola Pemerintahan 4. Optimalisasi Tata Kelola Pemerintahan			750.000.000,00	BADAN KEPEGAWAIAN DAN PENGEMBANGAN SUMBER DAYA MANUSIA
	5.03.02.2.03.0003	Pengeloaan Administrasi Diklat dan Sertifikasi ASN																		
			Jumlah Dokumen Hasil Pengelolaan Administrasi Diklat dan Sertifikasi ASN				3 Dokumen	3 Dokumen	1.280.757.000,00	480.739.000,00	819.499.000,00	-461.258.000,00	Kab. Banjar, Semua Kecamatan, Semua Kel/Desa	DANA ALOKASI UMUM (DAU)	Memperkuat reformasi politik, hukum dan birokrasi, serta memperkuat pencegahan dan pemberantasan korupsi, narkoba, judi, dan penyeludupan.	4. Optimalisasi Tata Kelola Pemerintahan 4. Optimalisasi Tata Kelola Pemerintahan			1.500.000.000,00	BADAN KEPEGAWAIAN DAN PENGEMBANGAN SUMBER DAYA MANUSIA
	5.03.02.2.03.0012	Sosialisasi dan Penyebaran Informasi Jabatan Fungsional ASN																		
			Jumlah Dokumen Hasil Sosialisasi dan Penyebaran Informasi Jabatan Fungsional ASN				2 Dokumen	2 Dokumen	88.000.000,00	88.000.000,00	78.510.000,00	-9.490.000,00	Kab. Banjar, Semua Kecamatan, Semua Kel/Desa	DANA ALOKASI UMUM (DAU)	Memperkuat reformasi politik, hukum dan birokrasi, serta memperkuat pencegahan dan pemberantasan korupsi, narkoba, judi, dan penyeludupan.	4. Optimalisasi Tata Kelola Pemerintahan 4. Optimalisasi Tata Kelola Pemerintahan			100.000.000,00	BADAN KEPEGAWAIAN DAN PENGEMBANGAN SUMBER DAYA MANUSIA
	5.03.02.2.03.0014	Fasilitasi Pengembangan Karir dalam Jabatan Fungsional																		
			Jumlah ASN Jabatan Fungsional yang Mendapatkan Layanan Pengembangan Karir				150 Orang	150 Orang	221.948.000,00	221.948.000,00	220.056.220,00	-1.891.780,00	Kab. Banjar, Semua Kecamatan, Semua Kel/Desa	DANA ALOKASI UMUM (DAU)	Memperkuat reformasi politik, hukum dan birokrasi, serta memperkuat pencegahan dan pemberantasan korupsi, narkoba, judi, dan penyeludupan.	4. Optimalisasi Tata Kelola Pemerintahan 4. Optimalisasi Tata Kelola Pemerintahan			250.000.000,00	BADAN KEPEGAWAIAN DAN PENGEMBANGAN SUMBER DAYA MANUSIA

NO	KODE	URUSAN / BIDANG URUSAN / PROGRAM / KEGIATAN / SUB KEGIATAN	INDIKATOR PROGRAM / KEGIATAN / SUB KEGIATAN	TARGET AKHIR PERIODE RENSTRA OPD	REALISASI CAPAIAN RENJA OPD TAHUN 2023	PRAKIRAAN CAPAIAN TARGET RENJA OPD TAHUN 2024	CAPAIAN KINERJA DAN KERANGKA PENDANAAN										KELOMPOK SASARAN	PRAKIRAAN MAJU RENCANA TAHUN 2026		PERANGKAT DAERAH PENANGGUNG JAWAB
							TARGET 2025		PAGU INDIKATIF (Rp)			Bertambah/Berkurang (10-12)	LOKASI	SUMBER DANA	PRIORITAS			TARGET	PAGU INDIKATIF (Rp)	
							SEBELUM	SESUDAH	RKPD 2025	APBD 2025	RKPD PERUBAHAN 2025				NASIONAL	DAERAH				
1	2	3	4	5	6	7	8	9	10	11	12	13	14	15	16	17	18	19	20	21
	5.03.02.2.04	Penilaian dan Evaluasi Kinerja Aparatur	*Indeks Profesionalitas ASN Persentase penyelesaian pelayanan kepegawaian bidang penilaian kinerja aparatur dan penghargaan tepat waktu*				100 Persen	100 Persen 69 Indeks	204.727.800,00	404.727.800,00	347.471.900,00	142.744.100,00			Memperkuat reformasi politik, hukum dan birokrasi, serta memperkuat pencegahan dan pemberantasan korupsi, narkoba, judi, dan penyeludupan.	- -	ASN Kabupaten Banjar		375.000.000,00	BADAN KEPEGAWAIAN DAN PENGEMBANGAN SUMBER DAYA MANUSIA
	5.03.02.2.04.0002	Pelaksanaan Penilaian dan Evaluasi Kinerja Aparatur																		
			Jumlah Dokumen Hasil Pelaksanaan Penilaian dan Evaluasi Kinerja Aparatur				1 Dokumen	1 Dokumen	59.100.700,00	59.100.700,00	39.386.500,00	-19.714.200,00	Kab. Banjar, Semua Kecamatan, Semua Kel/Desa	DANA ALOKASI UMUM (DAU)	Memperkuat reformasi politik, hukum dan birokrasi, serta memperkuat pencegahan dan pemberantasan korupsi, narkoba, judi, dan penyeludupan.	- -			80.000.000,00	BADAN KEPEGAWAIAN DAN PENGEMBANGAN SUMBER DAYA MANUSIA
	5.03.02.2.04.0003	Evaluasi Hasil Penilaian dan Evaluasi Kinerja Aparatur																		
			Jumlah Dokumen Hasil Evaluasi Hasil Penilaian dan Evaluasi Kinerja Aparatur				4 Laporan	4 Laporan	39.093.100,00	239.093.100,00	229.450.100,00	190.357.000,00	Kab. Banjar, Semua Kecamatan, Semua Kel/Desa	DANA ALOKASI UMUM (DAU)	Memperkuat reformasi politik, hukum dan birokrasi, serta memperkuat pencegahan dan pemberantasan korupsi, narkoba, judi, dan penyeludupan.	4. Optimalisasi Tata Kelola Pemerintahan 4. Optimalisasi Tata Kelola Pemerintahan			40.000.000,00	BADAN KEPEGAWAIAN DAN PENGEMBANGAN SUMBER DAYA MANUSIA
	5.03.02.2.04.0004	Pengelolaan Pemberian Penghargaan bagi Pegawai																		
			Jumlah ASN yang Diberikan Penghargaan				270 Orang	270 Orang	58.505.000,00	58.505.000,00	42.046.000,00	-16.459.000,00	Kab. Banjar, Semua Kecamatan, Semua Kel/Desa	DANA ALOKASI UMUM (DAU)	Memperkuat reformasi politik, hukum dan birokrasi, serta memperkuat pencegahan dan pemberantasan korupsi, narkoba, judi, dan penyeludupan.	4. Optimalisasi Tata Kelola Pemerintahan 4. Optimalisasi Tata Kelola Pemerintahan			80.000.000,00	BADAN KEPEGAWAIAN DAN PENGEMBANGAN SUMBER DAYA MANUSIA
	5.03.02.2.04.0007	Pembinaan Disiplin ASN																		
			Jumlah ASN yang Mendapatkan Pembinaan Kedisiplinan				250 Orang	250 Orang	27.264.700,00	27.264.700,00	19.451.500,00	-7.813.200,00	Kab. Banjar, Semua Kecamatan, Semua Kel/Desa	DANA ALOKASI UMUM (DAU)	Memperkuat reformasi politik, hukum dan birokrasi, serta memperkuat pencegahan dan pemberantasan korupsi, narkoba, judi, dan penyeludupan.	4. Optimalisasi Tata Kelola Pemerintahan 4. Optimalisasi Tata Kelola Pemerintahan			120.000.000,00	BADAN KEPEGAWAIAN DAN PENGEMBANGAN SUMBER DAYA MANUSIA
	5.03.02.2.04.0008	Pengelolaan Penyelesaian Pelanggaran Disiplin ASN																		
			Jumlah Laporan Hasil Pengelolaan Penyelesaian Pelanggaran Disiplin ASN				4 Laporan	10 Laporan	10.491.800,00	10.491.800,00	8.841.800,00	-1.650.000,00	Kab. Banjar, Semua Kecamatan, Semua Kel/Desa	DANA ALOKASI UMUM (DAU)	Memperkuat reformasi politik, hukum dan birokrasi, serta memperkuat pencegahan dan pemberantasan korupsi, narkoba, judi, dan penyeludupan.	4. Optimalisasi Tata Kelola Pemerintahan 4. Optimalisasi Tata Kelola Pemerintahan			35.000.000,00	BADAN KEPEGAWAIAN DAN PENGEMBANGAN SUMBER DAYA MANUSIA
	5.03.02.2.04.0009	Pelayanan Proses Izin Perceraian Pegawai																		
			Jumlah Dokumen Proses Izin Perceraian Pegawai yang Dilayani				15 Dokumen	10 Dokumen	10.272.500,00	10.272.500,00	8.296.000,00	-1.976.500,00	Kab. Banjar, Semua Kecamatan, Semua Kel/Desa	DANA ALOKASI UMUM (DAU)	Memperkuat reformasi politik, hukum dan birokrasi, serta memperkuat pencegahan dan pemberantasan korupsi, narkoba, judi, dan penyeludupan.	4. Optimalisasi Tata Kelola Pemerintahan 4. Optimalisasi Tata Kelola Pemerintahan			20.000.000,00	BADAN KEPEGAWAIAN DAN PENGEMBANGAN SUMBER DAYA MANUSIA
	5.04	**PENDIDIKAN DAN PELATIHAN**							**6.624.302.800,00**	**7.288.442.800,00**	**5.116.886.000,00**	**-1.507.416.800,00**							**13.675.000.000,00**	
1.	**5.04.02**	**PROGRAM PENGEMBANGAN SUMBER DAYA MANUSIA**	**Indeks Profesionalitas ASN Dimensi Kompetensi**				**16.25 Indeks**	**16.25 Indeks**	**6.624.302.800,00**	**7.288.442.800,00**	**5.116.886.000,00**	**7.050.697.200,00**							**13.675.000.000,00**	
	5.04.02.2.01	Pengembangan Kompetensi Teknis	*IKU IP ASN dimensi kompetensi Persentase terselengaranya Pengembangan kompetensi teknis*				100 Persen	100 Persen 16.25 Indeks	1.348.888.400,00	1.648.888.400,00	1.576.346.400,00	227.458.000,00			Memperkuat reformasi politik, hukum dan birokrasi, serta memperkuat pencegahan dan pemberantasan korupsi, narkoba, judi, dan penyeludupan.	4. Optimalisasi Tata Kelola Pemerintahan 4. Optimalisasi Tata Kelola Pemerintahan	ASN Kabupaten Banjar		2.440.000.000,00	BADAN KEPEGAWAIAN DAN PENGEMBANGAN SUMBER DAYA MANUSIA
	5.04.02.2.01.0001	Penyusunan Kebijakan Teknis dan Rencana Pengembangan Kompetensi Teknis Umum, Inti, dan Pilihan bagi Jabatan Administrasi Penyelenggara Urusan Pemerintahan Konkuren, Perangkat Daerah Penunjang, dan Urusan Pemerintahan Umum																		
			Jumlah Kebijakan Teknis dan Rencana Pengembangan Kompetensi Teknis Umum, Inti, dan Pilihan bagi Jabatan Administrasi Penyelenggara Urusan Pemerintahan Konkuren, Perangkat Daerah Penunjang, dan Urusan Pemerintahan Umum yang Disusun				7 Dokumen	7 Dokumen	0,00	0,00	0,00	0,00	Kab. Banjar, Semua Kecamatan, Semua Kel/Desa	DANA ALOKASI UMUM (DAU)	Memperkuat reformasi politik, hukum dan birokrasi, serta memperkuat pencegahan dan pemberantasan korupsi, narkoba, judi, dan penyeludupan.	4. Optimalisasi Tata Kelola Pemerintahan 4. Optimalisasi Tata Kelola Pemerintahan			1.000.000.000,00	BADAN KEPEGAWAIAN DAN PENGEMBANGAN SUMBER DAYA MANUSIA
	5.04.02.2.01.0003	Penyelenggaraan Pengembangan Kompetensi Teknis Umum, Inti, dan Pilihan bagi Jabatan Administrasi Penyelenggara Urusan Pemerintahan Konkuren, Perangkat Daerah Penunjang, dan Urusan Pemerintahan Umum																		
			Jumlah ASN yang Mengikuti Pengembangan Kompetensi				116 Orang	116 Orang	1.283.258.400,00	1.583.258.400,00	1.529.358.400,00	246.100.000,00	Kab. Banjar, Semua Kecamatan, Semua Kel/Desa	DANA ALOKASI UMUM (DAU)	Memperkuat reformasi politik, hukum dan birokrasi, serta memperkuat pencegahan dan pemberantasan korupsi, narkoba, judi, dan penyeludupan.	- -			1.400.000.000,00	BADAN KEPEGAWAIAN DAN PENGEMBANGAN SUMBER DAYA MANUSIA
	5.04.02.2.01.0004	Pembinaan, Pengoordinasian, Fasilitasi, Pemantauan, Evaluasi, dan Pelaporan Pengembangan Kompetensi Teknis Umum, Inti, dan Pilihan bagi Jabatan Administrasi Penyelenggara Urusan Pemerintahan Konkuren, Perangkat Daerah Penunjang, dan Urusan Pemerintahan Umum																		
			Jumlah Dokumen Hasil Pembinaan, Pengoordinasian, Fasilitasi, Pemantauan, Evaluasi, dan Pelaporan Pengembangan Kompetensi Teknis Umum, Inti, dan Pilihan bagi Jabatan Administrasi Penyelenggara Urusan Pemerintahan Konkuren, Perangkat Daerah Penunjang, dan Urusan Pemerintahan Umum				3 Dokumen	3 Dokumen	65.630.000,00	65.630.000,00	46.988.000,00	-18.642.000,00	Kab. Banjar, Semua Kecamatan, Semua Kel/Desa	DANA ALOKASI UMUM (DAU)	Memperkuat reformasi politik, hukum dan birokrasi, serta memperkuat pencegahan dan pemberantasan korupsi, narkoba, judi, dan penyeludupan.	4. Optimalisasi Tata Kelola Pemerintahan 4. Optimalisasi Tata Kelola Pemerintahan			40.000.000,00	BADAN KEPEGAWAIAN DAN PENGEMBANGAN SUMBER DAYA MANUSIA

NO	KODE	URUSAN / BIDANG URUSAN / PROGRAM / KEGIATAN / SUB KEGIATAN	INDIKATOR PROGRAM / KEGIATAN / SUB KEGIATAN	TARGET AKHIR PERIODE RENSTRA OPD	REALISASI CAPAIAN RENJA OPD TAHUN 2023	PRAKIRAAN CAPAIAN TARGET RENJA OPD TAHUN 2024	CAPAIAN KINERJA DAN KERANGKA PENDANAAN										KELOMPOK SASARAN	PRAKIRAAN MAJU RENCANA TAHUN 2026		PERANGKAT DAERAH PENANGGUNG JAWAB
							TARGET 2025		PAGU INDIKATIF (Rp)			Bertambah/Berkurang (10-12)	LOKASI	SUMBER DANA	PRIORITAS			TARGET	PAGU INDIKATIF (Rp)	
							SEBELUM	SESUDAH	RKPD 2025	APBD 2025	RKPD PERUBAHAN 2025				NASIONAL	DAERAH				
1	2	3	4	5	6	7	8	9	10	11	12	13	14	15	16	17	18	19	20	21
	5.04.02.2.02	Sertifikasi, Kelembagaan, Pengembangan Kompetensi Manajerial dan Fungsional	*Persentase pengembangan kompetensi manajerial dan Fungsional*				100 Persen	100 Persen	5.275.414.400,00	5.639.554.400,00	3.540.539.600,00	-1.734.874.800,00			Memperkuat reformasi politik, hukum dan birokrasi, serta memperkuat pencegahan dan pemberantasan korupsi, narkoba, judi, dan penyeludupan.	4. Optimalisasi Tata Kelola Pemerintahan 4. Optimalisasi Tata Kelola Pemerintahan	ASN Kabupaten Banjar		11.235.000.000,00	BADAN KEPEGAWAIAN DAN PENGEMBANGAN SUMBER DAYA MANUSIA
	5.04.02.2.02.0001	Penyusunan Kebijakan Teknis dan Rencana Sertifikasi Kompetensi, Pengelolaan Kelembagaan, Tenaga Pengembang Kompetensi, Sumber Belajar, Kerja Sama, Pengembangan Kompetensi Pimpinan Daerah, Jabatan Pimpinan Tinggi, Kepemimpinan dan Prajabatan, serta Jabatan Fungsional																			
			Jumlah Kebijakan Teknis dan Rencana Sertifikasi Kompetensi, Pengelolaan Kelembagaan, Tenaga Pengembang Kompetensi, Sumber Belajar, Kerja Sama, Pengembangan Kompetensi Pimpinan Daerah, Jabatan Pimpinan Tinggi, Kepemimpinan dan Prajabatan,Serta Jabatan Fungsional yang Disusun				1 Dokumen	1 Dokumen	49.428.000,00	49.428.000,00	37.050.000,00	-12.378.000,00	Kab. Banjar, Semua Kecamatan, Semua Kel/Desa	DANA ALOKASI UMUM (DAU)	Memperkuat reformasi politik, hukum dan birokrasi, serta memperkuat pencegahan dan pemberantasan korupsi, narkoba, judi, dan penyeludupan.	4. Optimalisasi Tata Kelola Pemerintahan 4. Optimalisasi Tata Kelola Pemerintahan			65.000.000,00	BADAN KEPEGAWAIAN DAN PENGEMBANGAN SUMBER DAYA MANUSIA
	5.04.02.2.02.0002	Pengelolaan Lembaga Sertifikasi Penyelenggara Pemerintahan Dalam Negeri Kabupaten/Kota																		
			Jumlah Lembaga Sertifikasi Penyelenggara Pemerintahan Dalam Negeri Kabupaten/Kota yang Terkelola dengan Baik				4 Lembaga	4 Lembaga	0,00	0,00	0,00	0,00	Kab. Banjar, Semua Kecamatan, Semua Kel/Desa	DANA ALOKASI UMUM (DAU)	Memperkuat reformasi politik, hukum dan birokrasi, serta memperkuat pencegahan dan pemberantasan korupsi, narkoba, judi, dan penyeludupan.	4. Optimalisasi Tata Kelola Pemerintahan 4. Optimalisasi Tata Kelola Pemerintahan			5.000.000.000,00	BADAN KEPEGAWAIAN DAN PENGEMBANGAN SUMBER DAYA MANUSIA
	5.04.02.2.02.0005	Pelaksanaan Kerja Sama antar Lembaga																		
			Jumlah Dokumen Pelaksanaan Kerja Sama antar Lembaga				5 Dokumen	5 Dokumen	207.403.000,00	207.403.000,00	171.575.000,00	-35.828.000,00	Kab. Banjar, Semua Kecamatan, Semua Kel/Desa	DANA ALOKASI UMUM (DAU)	Memperkuat reformasi politik, hukum dan birokrasi, serta memperkuat pencegahan dan pemberantasan korupsi, narkoba, judi, dan penyeludupan.	4. Optimalisasi Tata Kelola Pemerintahan 4. Optimalisasi Tata Kelola Pemerintahan			370.000.000,00	BADAN KEPEGAWAIAN DAN PENGEMBANGAN SUMBER DAYA MANUSIA
	5.04.02.2.02.0007	Penyelenggaraan Pengembangan Kompetensi bagi Pimpinan Daerah, Jabatan Pimpinan Tinggi, Jabatan Fungsional, Kepemimpinan, dan Prajabatan																		
			Jumlah Laporan Hasil Penyelenggaraan Pengembangan Kompetensi bagi Pimpinan Daerah, Jabatan Pimpinan Tinggi, Jabatan Fungsional, Kepemimpinan, dan Prajabatan				4 Laporan	4 Laporan	4.263.261.000,00	4.627.401.000,00	2.581.933.600,00	-1.681.327.400,00	Kab. Banjar, Semua Kecamatan, Semua Kel/Desa	DANA ALOKASI UMUM (DAU)	Memperkuat reformasi politik, hukum dan birokrasi, serta memperkuat pencegahan dan pemberantasan korupsi, narkoba, judi, dan penyeludupan.	4. Optimalisasi Tata Kelola Pemerintahan 4. Optimalisasi Tata Kelola Pemerintahan			5.000.000.000,00	BADAN KEPEGAWAIAN DAN PENGEMBANGAN SUMBER DAYA MANUSIA
	5.04.02.2.02.0008	Pembinaan, Pengoordinasian, Fasilitasi, Pemantauan, Evaluasi, dan Pelaporan Pelaksanaan Sertifikasi, Pengelolaan Kelembagaan dan Tenaga Pengembang Kompetensi, Pengelolaan Sumber Belajar, dan Kerja Sama, serta Pengembangan Kompetensi Pimpinan Daerah, Jabatan Pimpinan Tinggi, Kepemimpinan, dan Prajabatan																		
			Jumlah Dokumen Hasil Pembinaan, Koordinasi, Fasilitasi, Pemantauan, Evaluasi, dan Pelaporan Pelaksanaan Sertifikasi, Pengelolaan Kelembagaan dan Tenaga Pengembang Kompetensi, Pengelolaan Sumber Belajar, dan Kerja Sama				2 Dokumen	2 Dokumen	755.322.400,00	755.322.400,00	749.981.000,00	-5.341.400,00	Kab. Banjar, Semua Kecamatan, Semua Kel/Desa	DANA ALOKASI UMUM (DAU)	Memperkuat reformasi politik, hukum dan birokrasi, serta memperkuat pencegahan dan pemberantasan korupsi, narkoba, judi, dan penyeludupan.	4. Optimalisasi Tata Kelola Pemerintahan 4. Optimalisasi Tata Kelola Pemerintahan			800.000.000,00	BADAN KEPEGAWAIAN DAN PENGEMBANGAN SUMBER DAYA MANUSIA
		INSPEKTORAT DAERAH							**20.771.228.285,00**	**20.543.892.861,00**	**17.954.341.561,00**	**-2.816.886.724,00**							**19.910.762.000,00**	
	6	**UNSUR PENGAWASAN URUSAN PEMERINTAHAN**							**20.771.228.285,00**	**20.543.892.861,00**	**17.954.341.561,00**	**-2.816.886.724,00**							**19.910.762.000,00**	
	6.01	**INSPEKTORAT DAERAH**							**20.771.228.285,00**	**20.543.892.861,00**	**17.954.341.561,00**	**-2.816.886.724,00**							**19.910.762.000,00**	
1.	**6.01.01**	**PROGRAM PENUNJANG URUSAN PEMERINTAHAN DAERAH KABUPATEN/KOTA**	**Nilai Indeks Kepatuhan dan Kinerja Intern (IKKI) Inspektorat Daerah**				**98 indeks**	**93.93 indeks**	**16.410.213.285,00**	**16.519.767.861,00**	**14.904.092.061,00**	**-717.623.285,00**							**15.692.590.000,00**	
	6.01.01.2.01	Perencanaan, Penganggaran, dan Evaluasi Kinerja Perangkat Daerah	*1. IKU Perangkat Daerah : Nilai Predikat SAKIP Perangkat Daerah* *2. IKU Kegiatan : Dokumen perencanaan, penganggaran dan evaluasi kinerja perangkat daerah tepat waktu dan tepat mutu*				100 %	100 % A Predikat	16.420.000,00	16.420.000,00	9.922.000,00	-6.498.000,00			Memperkuat reformasi politik, hukum dan birokrasi, serta memperkuat pencegahan dan pemberantasan korupsi, narkoba, judi, dan penyeludupan.	4. Optimalisasi Tata Kelola Pemerintahan 4. Optimalisasi Tata Kelola Pemerintahan	Inspektorat Daerah Kabupaten Banjar		14.300.000,00	INSPEKTORAT DAERAH
	6.01.01.2.01.0001	Penyusunan Dokumen Perencanaan Perangkat Daerah																		
			Jumlah Dokumen Perencanaan Perangkat Daerah				13 Dokumen	13 Dokumen	5.950.000,00	5.950.000,00	3.955.000,00	-1.995.000,00	Kab. Banjar, Semua Kecamatan, Semua Kel/Desa	DANA ALOKASI UMUM (DAU)	Memperkuat reformasi politik, hukum dan birokrasi, serta memperkuat pencegahan dan pemberantasan korupsi, narkoba, judi, dan penyeludupan.	4. Optimalisasi Tata Kelola Pemerintahan 4. Optimalisasi Tata Kelola Pemerintahan			4.200.000,00	INSPEKTORAT DAERAH
	6.01.01.2.01.0007	Evaluasi Kinerja Perangkat Daerah																		
			Jumlah Laporan Evaluasi Kinerja Perangkat Daerah				23 Laporan	23 Laporan	6.650.000,00	6.650.000,00	4.142.000,00	-2.508.000,00	Kab. Banjar, Semua Kecamatan, Semua Kel/Desa	DANA ALOKASI UMUM (DAU)	Memperkuat reformasi politik, hukum dan birokrasi, serta memperkuat pencegahan dan pemberantasan korupsi, narkoba, judi, dan penyeludupan.	4. Optimalisasi Tata Kelola Pemerintahan 4. Optimalisasi Tata Kelola Pemerintahan			2.100.000,00	INSPEKTORAT DAERAH
	6.01.01.2.01.0008	Penyelenggaraan Walidata Pendukung Statistik Sektoral Daerah																		
			Jumlah Dokumen Hasil Penyelenggaraan Walidata Pendukung Statistik Sektoral Daerah				2 Dokumen	2 Dokumen	3.820.000,00	3.820.000,00	1.825.000,00	-1.995.000,00	Kab. Banjar, Semua Kecamatan, Semua Kel/Desa	DANA ALOKASI UMUM (DAU)	Memperkuat reformasi politik, hukum dan birokrasi, serta memperkuat pencegahan dan pemberantasan korupsi, narkoba, judi, dan penyeludupan.	4. Optimalisasi Tata Kelola Pemerintahan 4. Optimalisasi Tata Kelola Pemerintahan			8.000.000,00	INSPEKTORAT DAERAH

NO	KODE	URUSAN / BIDANG URUSAN / PROGRAM / KEGIATAN / SUB KEGIATAN	INDIKATOR PROGRAM / KEGIATAN / SUB KEGIATAN	TARGET AKHIR PERIODE RENSTRA OPD	REALISASI CAPAIAN RENJA OPD TAHUN 2023	PRAKIRAAN CAPAIAN TARGET RENJA OPD TAHUN 2024	CAPAIAN KINERJA DAN KERANGKA PENDANAAN										KELOMPOK SASARAN	PRAKIRAAN MAJU RENCANA TAHUN 2026		PERANGKAT DAERAH PENANGGUNG JAWAB
							TARGET 2025		PAGU INDIKATIF (Rp)			Bertambah/Berkurang (10-12)	LOKASI	SUMBER DANA	PRIORITAS			TARGET	PAGU INDIKATIF (Rp)	
							SEBELUM	SESUDAH	RKPD 2025	APBD 2025	RKPD PERUBAHAN 2025				NASIONAL	DAERAH				
1	2	3	4	5	6	7	8	9	10	11	12	13	14	15	16	17	18	19	20	21
	6.01.01.2.02	Administrasi Keuangan Perangkat Daerah	*1. IKU Perangkat Daerah : Nilai Predikat SAKIP Perangkat Daerah* *2. IKU Kegiatan : Dokumen keuangan perangkat daerah yang tepat waktu dan tepat mutu*				100 % 15 Dokumen	100 % A Predikat	10.110.012.324,00	10.372.508.000,00	10.325.945.000,00	215.932.676,00			Memperkuat reformasi politik, hukum dan birokrasi, serta memperkuat pencegahan dan pemberantasan korupsi, narkoba, judi, dan penyeludupan.	4. Optimalisasi Tata Kelola Pemerintahan 4. Optimalisasi Tata Kelola Pemerintahan	Inspektorat Daerah Kabupaten Banjar		10.038.500.000,00	INSPEKTORAT DAERAH
	6.01.01.2.02.0001	Penyediaan Gaji dan Tunjangan ASN																		
			Jumlah Orang yang Menerima Gaji dan Tunjangan ASN				49 Orang/bulan	51 Orang/bulan	9.965.234.324,00	10.122.900.000,00	10.122.900.000,00	157.665.676,00	Semua Kota/Kab, Semua Kecamatan, Semua Kel/Desa Kab. Banjar, Semua Kecamatan, Semua Kel/Desa	DANA BAGI HASIL (DBH) DANA ALOKASI UMUM (DAU)	Memperkuat reformasi politik, hukum dan birokrasi, serta memperkuat pencegahan dan pemberantasan korupsi, narkoba, judi, dan penyeludupan.	4. Optimalisasi Tata Kelola Pemerintahan 4. Optimalisasi Tata Kelola Pemerintahan			10.000.000.000,00	INSPEKTORAT DAERAH
	6.01.01.2.02.0003	Pelaksanaan Penatausahaan dan Pengujian/Verifikasi Keuangan SKPD																		
			Jumlah Dokumen Penatausahaan dan Pengujian/Verifikasi Keuangan SKPD				12 Dokumen	12 Dokumen	131.660.000,00	236.490.000,00	195.912.000,00	64.252.000,00	Kab. Banjar, Semua Kecamatan, Semua Kel/Desa	DANA ALOKASI UMUM (DAU)	Memperkuat reformasi politik, hukum dan birokrasi, serta memperkuat pencegahan dan pemberantasan korupsi, narkoba, judi, dan penyeludupan.	4. Optimalisasi Tata Kelola Pemerintahan 4. Optimalisasi Tata Kelola Pemerintahan			26.400.000,00	INSPEKTORAT DAERAH
	6.01.01.2.02.0005	Koordinasi dan Penyusunan Laporan Keuangan Akhir Tahun SKPD																		
			Jumlah Laporan Keuangan Akhir Tahun SKPD dan Laporan Hasil Koordinasi Penyusunan Laporan Keuangan Akhir Tahun SKPD				1 Laporan	1 Laporan	6.890.000,00	6.890.000,00	3.413.000,00	-3.477.000,00	Kab. Banjar, Semua Kecamatan, Semua Kel/Desa	DANA ALOKASI UMUM (DAU)	Memperkuat reformasi politik, hukum dan birokrasi, serta memperkuat pencegahan dan pemberantasan korupsi, narkoba, judi, dan penyeludupan.	4. Optimalisasi Tata Kelola Pemerintahan 4. Optimalisasi Tata Kelola Pemerintahan			10.000.000,00	INSPEKTORAT DAERAH
	6.01.01.2.02.0007	Koordinasi dan Penyusunan Laporan Keuangan Bulanan/ Triwulanan/ Semesteran SKPD																		
			Jumlah Laporan Keuangan Bulanan/ Triwulanan/ Semesteran SKPD dan Laporan Koordinasi Penyusunan Laporan Keuangan Bulanan/Triwulanan/Semesteran SKPD				14 Laporan	14 Laporan	6.228.000,00	6.228.000,00	3.720.000,00	-2.508.000,00	Kab. Banjar, Semua Kecamatan, Semua Kel/Desa	DANA ALOKASI UMUM (DAU)	Memperkuat reformasi politik, hukum dan birokrasi, serta memperkuat pencegahan dan pemberantasan korupsi, narkoba, judi, dan penyeludupan.	4. Optimalisasi Tata Kelola Pemerintahan 4. Optimalisasi Tata Kelola Pemerintahan			2.100.000,00	INSPEKTORAT DAERAH
	6.01.01.2.03	Administrasi Barang Milik Daerah pada Perangkat Daerah	*1. IKU Perangkat Daerah : Nilai Predikat SAKIP Perangkat Daerah* *2. IKU Kegiatan : Tersusunnya dokumen pengelolaan Barang Milik Daerah tepat waktu*				80,00 indeks	100 % A Predikat	11.468.000,00	11.468.000,00	5.768.000,00	-5.700.000,00			Memperkuat reformasi politik, hukum dan birokrasi, serta memperkuat pencegahan dan pemberantasan korupsi, narkoba, judi, dan penyeludupan.	- -	Inspektorat Daerah Kabupaten Banjar		4.100.000,00	INSPEKTORAT DAERAH
	6.01.01.2.03.0001	Penyusunan Perencanaan Kebutuhan Barang Milik Daerah SKPD																		
			Jumlah Rencana Kebutuhan Barang Milik Daerah SKPD				1 Dokumen	1 Dokumen	5.000.000,00	5.000.000,00	1.979.000,00	-3.021.000,00	Kab. Banjar, Semua Kecamatan, Semua Kel/Desa	DANA ALOKASI UMUM (DAU)	Memperkuat reformasi politik, hukum dan birokrasi, serta memperkuat pencegahan dan pemberantasan korupsi, narkoba, judi, dan penyeludupan.	- -			2.000.000,00	INSPEKTORAT DAERAH
	6.01.01.2.03.0005	Rekonsiliasi dan Penyusunan Laporan Barang Milik Daerah pada SKPD																		
			Jumlah Laporan Rekonsiliasi dan Penyusunan Laporan Barang Milik Daerah pada SKPD				6 Laporan	4 Laporan	6.468.000,00	6.468.000,00	3.789.000,00	-2.679.000,00	Kab. Banjar, Semua Kecamatan, Semua Kel/Desa	DANA ALOKASI UMUM (DAU)	Memperkuat reformasi politik, hukum dan birokrasi, serta memperkuat pencegahan dan pemberantasan korupsi, narkoba, judi, dan penyeludupan.	4. Optimalisasi Tata Kelola Pemerintahan 4. Optimalisasi Tata Kelola Pemerintahan			2.100.000,00	INSPEKTORAT DAERAH
	6.01.01.2.05	Administrasi Kepegawaian Perangkat Daerah	*1. IKU Perangkat Daerah : Nilai Predikat SAKIP Perangkat Daerah* *2. IKU Kegiatan : Administrasi Kepegawaian Perangkat Daerah sesuai kebutuhan dan tepat waktu*				100 %	100 % A Predikat	2.025.756.000,00	1.047.299.000,00	822.566.000,00	-1.203.190.000,00			Memperkuat reformasi politik, hukum dan birokrasi, serta memperkuat pencegahan dan pemberantasan korupsi, narkoba, judi, dan penyeludupan.	4. Optimalisasi Tata Kelola Pemerintahan 4. Optimalisasi Tata Kelola Pemerintahan	Inspektorat Daerah Kabupaten Banjar		2.261.700.000,00	INSPEKTORAT DAERAH
	6.01.01.2.05.0005	Monitoring, Evaluasi, dan Penilaian Kinerja Pegawai																		
			Jumlah Dokumen Monitoring, Evaluasi, dan Penilaian Kinerja Pegawai				5 Dokumen	5 Dokumen	14.099.000,00	14.099.000,00	9.066.000,00	-5.033.000,00	Kab. Banjar, Semua Kecamatan, Semua Kel/Desa	DANA ALOKASI UMUM (DAU)	Memperkuat reformasi politik, hukum dan birokrasi, serta memperkuat pencegahan dan pemberantasan korupsi, narkoba, judi, dan penyeludupan.	4. Optimalisasi Tata Kelola Pemerintahan 4. Optimalisasi Tata Kelola Pemerintahan			11.700.000,00	INSPEKTORAT DAERAH
	6.01.01.2.05.0011	Bimbingan Teknis Implementasi Peraturan Perundang-Undangan																		
			Jumlah Orang yang Mengikuti Bimbingan Teknis Implementasi Peraturan Perundang-Undangan				49 Orang	42 Orang	2.011.657.000,00	1.033.200.000,00	813.500.000,00	-1.198.157.000,00	Kab. Banjar, Semua Kecamatan, Semua Kel/Desa	DANA ALOKASI UMUM (DAU)	Memperkuat reformasi politik, hukum dan birokrasi, serta memperkuat pencegahan dan pemberantasan korupsi, narkoba, judi, dan penyeludupan.	4. Optimalisasi Tata Kelola Pemerintahan 4. Optimalisasi Tata Kelola Pemerintahan			2.250.000.000,00	INSPEKTORAT DAERAH
	6.01.01.2.06	Administrasi Umum Perangkat Daerah	*1. IKU Perangkat Daerah : Nilai Predikat SAKIP Perangkat Daerah* *2. IKU Kegiatan : Persentase Terfasilitasinya penyelenggaraan penunjang administrasi perkantoran*				100 %	100 % A Predikat	1.071.027.700,00	999.638.600,00	659.297.000,00	-411.730.700,00			Memperkuat reformasi politik, hukum dan birokrasi, serta memperkuat pencegahan dan pemberantasan korupsi, narkoba, judi, dan penyeludupan.	4. Optimalisasi Tata Kelola Pemerintahan 4. Optimalisasi Tata Kelola Pemerintahan	Inspektorat Daerah Kabupaten Banjar		620.000.000,00	INSPEKTORAT DAERAH

NO	KODE	URUSAN / BIDANG URUSAN / PROGRAM / KEGIATAN / SUB KEGIATAN	INDIKATOR PROGRAM / KEGIATAN / SUB KEGIATAN	TARGET AKHIR PERIODE RENSTRA OPD	REALISASI CAPAIAN RENJA OPD TAHUN 2023	PRAKIRAAN CAPAIAN TARGET RENJA OPD TAHUN 2024	CAPAIAN KINERJA DAN KERANGKA PENDANAAN										KELOMPOK SASARAN	PRAKIRAAN MAJU RENCANA TAHUN 2026		PERANGKAT DAERAH PENANGGUNG JAWAB
							TARGET 2025		PAGU INDIKATIF (Rp)			Bertambah/Berkurang (10-12)	LOKASI	SUMBER DANA	PRIORITAS			TARGET	PAGU INDIKATIF (Rp)	
							SEBELUM	SESUDAH	RKPD 2025	APBD 2025	RKPD PERUBAHAN 2025				NASIONAL	DAERAH				
1	2	3	4	5	6	7	8	9	10	11	12	13	14	15	16	17	18	19	20	21
	6.01.01.2.06.0001	Penyediaan Komponen Instalasi Listrik/Penerangan Bangunan Kantor																		
			Jumlah Paket Komponen Instalasi Listrik/Penerangan Bangunan Kantor yang Disediakan				12 Paket	12 Paket	17.899.000,00	23.522.500,00	23.522.500,00	5.623.500,00	Kab. Banjar, Semua Kecamatan, Semua Kel/Desa	DANA ALOKASI UMUM (DAU)	Memperkuat reformasi politik, hukum dan birokrasi, serta memperkuat pencegahan dan pemberantasan korupsi, narkoba, judi, dan penyeludupan.	4. Optimalisasi Tata Kelola Pemerintahan 4. Optimalisasi Tata Kelola Pemerintahan			15.000.000,00	INSPEKTORAT DAERAH
	6.01.01.2.06.0003	Penyediaan Peralatan Rumah Tangga																		
			Jumlah Paket Peralatan Rumah Tangga yang Disediakan				12 Paket	12 Paket	12.070.000,00	13.251.000,00	13.251.000,00	1.181.000,00	Kab. Banjar, Semua Kecamatan, Semua Kel/Desa	DANA ALOKASI UMUM (DAU)	Memperkuat reformasi politik, hukum dan birokrasi, serta memperkuat pencegahan dan pemberantasan korupsi, narkoba, judi, dan penyeludupan.	4. Optimalisasi Tata Kelola Pemerintahan 4. Optimalisasi Tata Kelola Pemerintahan			13.000.000,00	INSPEKTORAT DAERAH
	6.01.01.2.06.0004	Penyediaan Bahan Logistik Kantor																		
			Jumlah Paket Bahan Logistik Kantor yang Disediakan				12 Paket	12 Paket	142.878.500,00	157.020.500,00	124.705.500,00	-18.173.000,00	Kab. Banjar, Semua Kecamatan, Semua Kel/Desa	DANA ALOKASI UMUM (DAU)	Memperkuat reformasi politik, hukum dan birokrasi, serta memperkuat pencegahan dan pemberantasan korupsi, narkoba, judi, dan penyeludupan.	4. Optimalisasi Tata Kelola Pemerintahan 4. Optimalisasi Tata Kelola Pemerintahan			158.000.000,00	INSPEKTORAT DAERAH
	6.01.01.2.06.0005	Penyediaan Barang Cetakan dan Penggandaan																		
			Jumlah Paket Barang Cetakan dan Penggandaan yang Disediakan				12 Paket	12 Paket	36.564.200,00	129.228.600,00	114.227.000,00	77.662.800,00	Kab. Banjar, Semua Kecamatan, Semua Kel/Desa	DANA ALOKASI UMUM (DAU)	Memperkuat reformasi politik, hukum dan birokrasi, serta memperkuat pencegahan dan pemberantasan korupsi, narkoba, judi, dan penyeludupan.	4. Optimalisasi Tata Kelola Pemerintahan 4. Optimalisasi Tata Kelola Pemerintahan			38.000.000,00	INSPEKTORAT DAERAH
	6.01.01.2.06.0006	Penyediaan Bahan Bacaan dan Peraturan Perundang-undangan																		
			Jumlah Dokumen Bahan Bacaan dan Peraturan Perundang-Undangan yang Disediakan				24 Dokumen	24 Dokumen	11.025.000,00	11.025.000,00	11.025.000,00	0,00	Kab. Banjar, Semua Kecamatan, Semua Kel/Desa	DANA ALOKASI UMUM (DAU)	Memperkuat reformasi politik, hukum dan birokrasi, serta memperkuat pencegahan dan pemberantasan korupsi, narkoba, judi, dan penyeludupan.	4. Optimalisasi Tata Kelola Pemerintahan 4. Optimalisasi Tata Kelola Pemerintahan			13.000.000,00	INSPEKTORAT DAERAH
	6.01.01.2.06.0008	Fasilitasi Kunjungan Tamu																		
			Jumlah Laporan Fasilitasi Kunjungan Tamu				12 Laporan	12 Laporan	25.500.000,00	25.500.000,00	25.500.000,00	0,00	Kab. Banjar, Semua Kecamatan, Semua Kel/Desa	DANA ALOKASI UMUM (DAU)	Memperkuat reformasi politik, hukum dan birokrasi, serta memperkuat pencegahan dan pemberantasan korupsi, narkoba, judi, dan penyeludupan.	4. Optimalisasi Tata Kelola Pemerintahan 4. Optimalisasi Tata Kelola Pemerintahan			28.000.000,00	INSPEKTORAT DAERAH
	6.01.01.2.06.0009	Penyelenggaraan Rapat Koordinasi dan Konsultasi SKPD																		
			Jumlah Laporan Penyelenggaraan Rapat Koordinasi dan Konsultasi SKPD				12 Laporan	12 Laporan	825.091.000,00	640.091.000,00	347.066.000,00	-478.025.000,00	Kab. Banjar, Semua Kecamatan, Semua Kel/Desa	DANA ALOKASI UMUM (DAU)	Memperkuat reformasi politik, hukum dan birokrasi, serta memperkuat pencegahan dan pemberantasan korupsi, narkoba, judi, dan penyeludupan.	4. Optimalisasi Tata Kelola Pemerintahan 4. Optimalisasi Tata Kelola Pemerintahan			355.000.000,00	INSPEKTORAT DAERAH
	6.01.01.2.07	Pengadaan Barang Milik Daerah Penunjang Urusan Pemerintah Daerah	*1. IKU Perangkat Daerah : Nilai Predikat SAKIP Perangkat Daerah* *2. IKU Kegiatan : Tersusunnya dokumen pengelolaan Barang Milik Daerah tepat waktu*				100 %	100 % A Predikat	1.834.692.000,00	2.720.467.000,00	1.729.634.000,00	-105.058.000,00			Memperkuat reformasi politik, hukum dan birokrasi, serta memperkuat pencegahan dan pemberantasan korupsi, narkoba, judi, dan penyeludupan.	4. Optimalisasi Tata Kelola Pemerintahan 4. Optimalisasi Tata Kelola Pemerintahan	Inspektorat Daerah Kabupaten Banjar		1.555.000.000,00	INSPEKTORAT DAERAH
	6.01.01.2.07.0005	Pengadaan Mebel																		
			Jumlah Paket Mebel yang Disediakan				58 Unit	118 Unit	105.442.000,00	303.177.000,00	351.771.000,00	246.329.000,00	Kab. Banjar, Semua Kecamatan, Semua Kel/Desa	DANA ALOKASI UMUM (DAU)	Memperkuat reformasi politik, hukum dan birokrasi, serta memperkuat pencegahan dan pemberantasan korupsi, narkoba, judi, dan penyeludupan.	4. Optimalisasi Tata Kelola Pemerintahan 4. Optimalisasi Tata Kelola Pemerintahan			100.000.000,00	INSPEKTORAT DAERAH
	6.01.01.2.07.0006	Pengadaan Peralatan dan Mesin Lainnya																		
			Jumlah Unit Peralatan dan Mesin Lainnya yang Disediakan				66 Unit	90 Unit	595.714.000,00	1.270.754.000,00	1.364.863.000,00	769.149.000,00	Semua Kota/Kab, Semua Kecamatan, Semua Kel/Desa Kab. Banjar, Semua Kecamatan, Semua Kel/Desa	DANA ALOKASI UMUM (DAU)	Memperkuat reformasi politik, hukum dan birokrasi, serta memperkuat pencegahan dan pemberantasan korupsi, narkoba, judi, dan penyeludupan.	4. Optimalisasi Tata Kelola Pemerintahan 4. Optimalisasi Tata Kelola Pemerintahan			1.200.000.000,00	INSPEKTORAT DAERAH
	6.01.01.2.07.0009	Pengadaan Gedung Kantor atau Bangunan Lainnya																		
			Jumlah Unit Gedung Kantor atau Bangunan Lainnya yang Disediakan				2 Unit	1 Unit	1.133.536.000,00	1.146.536.000,00	13.000.000,00	-1.120.536.000,00	Kab. Banjar, Semua Kecamatan, Semua Kel/Desa	DANA ALOKASI UMUM (DAU)	Memperkuat reformasi politik, hukum dan birokrasi, serta memperkuat pencegahan dan pemberantasan korupsi, narkoba, judi, dan penyeludupan.	4. Optimalisasi Tata Kelola Pemerintahan 4. Optimalisasi Tata Kelola Pemerintahan			255.000.000,00	INSPEKTORAT DAERAH

NO	KODE	URUSAN / BIDANG URUSAN / PROGRAM / KEGIATAN / SUB KEGIATAN	INDIKATOR PROGRAM / KEGIATAN / SUB KEGIATAN	TARGET AKHIR PERIODE RENSTRA OPD	REALISASI CAPAIAN RENJA OPD TAHUN 2023	PRAKIRAAN CAPAIAN TARGET RENJA OPD TAHUN 2024	CAPAIAN KINERJA DAN KERANGKA PENDANAAN										KELOMPOK SASARAN	PRAKIRAAN MAJU RENCANA TAHUN 2026		PERANGKAT DAERAH PENANGGUNG JAWAB
							TARGET 2025		PAGU INDIKATIF (Rp)			Bertambah/Berkurang (10-12)	LOKASI	SUMBER DANA	PRIORITAS			TARGET	PAGU INDIKATIF (Rp)	
							SEBELUM	SESUDAH	RKPD 2025	APBD 2025	RKPD PERUBAHAN 2025				NASIONAL	DAERAH				
1	2	3	4	5	6	7	8	9	10	11	12	13	14	15	16	17	18	19	20	21
	6.01.01.2.08	Penyediaan Jasa Penunjang Urusan Pemerintahan Daerah	*1. IKU Perangkat Daerah : Nilai Predikat SAKIP Perangkat Daerah* *2. IKU Kegiatan : Persentase Jasa penunjang pelayanan umum kantor yang terpenuhi*				100 %	100 % A Predikat	495.587.261,00	506.737.261,00	505.730.061,00	10.142.800,00			Memperkuat reformasi politik, hukum dan birokrasi, serta memperkuat pencegahan dan pemberantasan korupsi, narkoba, judi, dan penyeludupan.	4. Optimalisasi Tata Kelola Pemerintahan 4. Optimalisasi Tata Kelola Pemerintahan	Inspektorat Daerah Kabupaten Banjar		495.000.000,00	INSPEKTORAT DAERAH
	6.01.01.2.08.0001	Penyediaan Jasa Surat Menyurat																		
			Jumlah Laporan Penyediaan Jasa Surat Menyurat				12 Laporan	12 Laporan	22.800.000,00	22.800.000,00	22.800.000,00	0,00	Kab. Banjar, Semua Kecamatan, Semua Kel/Desa	DANA ALOKASI UMUM (DAU)	Memperkuat reformasi politik, hukum dan birokrasi, serta memperkuat pencegahan dan pemberantasan korupsi, narkoba, judi, dan penyeludupan.	4. Optimalisasi Tata Kelola Pemerintahan 4. Optimalisasi Tata Kelola Pemerintahan			25.000.000,00	INSPEKTORAT DAERAH
	6.01.01.2.08.0002	Penyediaan Jasa Komunikasi, Sumber Daya Air dan Listrik																		
			Jumlah Laporan Penyediaan Jasa Komunikasi, Sumber Daya Air dan Listrik yang Disediakan				12 Laporan	12 Laporan	135.368.861,00	135.368.861,00	135.368.861,00	0,00	Semua Kota/Kab, Semua Kecamatan, Semua Kel/Desa Kab. Banjar, Semua Kecamatan, Semua Kel/Desa	DANA ALOKASI UMUM (DAU)	Memperkuat reformasi politik, hukum dan birokrasi, serta memperkuat pencegahan dan pemberantasan korupsi, narkoba, judi, dan penyeludupan.	4. Optimalisasi Tata Kelola Pemerintahan 4. Optimalisasi Tata Kelola Pemerintahan			140.000.000,00	INSPEKTORAT DAERAH
	6.01.01.2.08.0004	Penyediaan Jasa Pelayanan Umum Kantor																		
			Jumlah Laporan Penyediaan Jasa Pelayanan Umum Kantor yang Disediakan				12 Laporan	12 Laporan	337.418.400,00	348.568.400,00	347.561.200,00	10.142.800,00	Kab. Banjar, Semua Kecamatan, Semua Kel/Desa	DANA ALOKASI UMUM (DAU)	Memperkuat reformasi politik, hukum dan birokrasi, serta memperkuat pencegahan dan pemberantasan korupsi, narkoba, judi, dan penyeludupan.	4. Optimalisasi Tata Kelola Pemerintahan 4. Optimalisasi Tata Kelola Pemerintahan			330.000.000,00	INSPEKTORAT DAERAH
	6.01.01.2.09	Pemeliharaan Barang Milik Daerah Penunjang Urusan Pemerintahan Daerah	*1. IKU Perangkat Daerah : Nilai Predikat SAKIP Perangkat Daerah* *2. IKU Kegiatan : Persentase Barang Milik Daerah yang terpelihara sesuai dengan rencana kebutuhan*				100 %	100 % A Predikat	845.250.000,00	845.230.000,00	845.230.000,00	-20.000,00			Memperkuat reformasi politik, hukum dan birokrasi, serta memperkuat pencegahan dan pemberantasan korupsi, narkoba, judi, dan penyeludupan.	4. Optimalisasi Tata Kelola Pemerintahan 4. Optimalisasi Tata Kelola Pemerintahan	Inspektorat Daerah Kabupaten Banjar		703.990.000,00	INSPEKTORAT DAERAH
	6.01.01.2.09.0001	Penyediaan Jasa Pemeliharaan, Biaya Pemeliharaan, dan Pajak Kendaraan Perorangan Dinas atau Kendaraan Dinas Jabatan																		
			Jumlah Kendaraan Perorangan Dinas atau Kendaraan Dinas Jabatan yang Dipelihara dan dibayarkan Pajaknya				1 Unit	1 Unit	42.750.000,00	42.750.000,00	42.750.000,00	0,00	Semua Kota/Kab, Semua Kecamatan, Semua Kel/Desa Kab. Banjar, Semua Kecamatan, Semua Kel/Desa	DANA ALOKASI UMUM (DAU)	Memperkuat reformasi politik, hukum dan birokrasi, serta memperkuat pencegahan dan pemberantasan korupsi, narkoba, judi, dan penyeludupan.	4. Optimalisasi Tata Kelola Pemerintahan 4. Optimalisasi Tata Kelola Pemerintahan			38.990.000,00	INSPEKTORAT DAERAH
	6.01.01.2.09.0002	Penyediaan Jasa Pemeliharaan, Biaya Pemeliharaan, Pajak dan Perizinan Kendaraan Dinas Operasional atau Lapangan																		
			Jumlah Kendaraan Dinas Operasional atau Lapangan yang Dipelihara dan dibayarkan Pajak dan Perizinannya				12 Unit	12 Unit	377.570.000,00	377.570.000,00	377.570.000,00	0,00	Kab. Banjar, Semua Kecamatan, Semua Kel/Desa	DANA ALOKASI UMUM (DAU)	Memperkuat reformasi politik, hukum dan birokrasi, serta memperkuat pencegahan dan pemberantasan korupsi, narkoba, judi, dan penyeludupan.	4. Optimalisasi Tata Kelola Pemerintahan 4. Optimalisasi Tata Kelola Pemerintahan			230.000.000,00	INSPEKTORAT DAERAH
	6.01.01.2.09.0005	Pemeliharaan Mebel																		
			Jumlah Mebel yang Dipelihara				4 Unit	5 Unit	10.000.000,00	10.000.000,00	10.000.000,00	0,00	Kab. Banjar, Semua Kecamatan, Semua Kel/Desa	DANA ALOKASI UMUM (DAU)	Memperkuat reformasi politik, hukum dan birokrasi, serta memperkuat pencegahan dan pemberantasan korupsi, narkoba, judi, dan penyeludupan.	4. Optimalisasi Tata Kelola Pemerintahan 4. Optimalisasi Tata Kelola Pemerintahan			13.000.000,00	INSPEKTORAT DAERAH
	6.01.01.2.09.0006	Pemeliharaan Peralatan dan Mesin Lainnya																		
			Jumlah Peralatan dan Mesin Lainnya yang Dipelihara				85 Unit	85 Unit	89.930.000,00	89.930.000,00	89.930.000,00	0,00	Kab. Banjar, Semua Kecamatan, Semua Kel/Desa	DANA ALOKASI UMUM (DAU)	Memperkuat reformasi politik, hukum dan birokrasi, serta memperkuat pencegahan dan pemberantasan korupsi, narkoba, judi, dan penyeludupan.	4. Optimalisasi Tata Kelola Pemerintahan 4. Optimalisasi Tata Kelola Pemerintahan			92.000.000,00	INSPEKTORAT DAERAH
	6.01.01.2.09.0009	Pemeliharaan/Rehabilitasi Gedung Kantor dan Bangunan Lainnya																		
			Jumlah Gedung Kantor dan Bangunan Lainnya yang Dipelihara/Direhabilitasi				7 Unit	8 Unit	325.000.000,00	324.980.000,00	324.980.000,00	-20.000,00	Kab. Banjar, Semua Kecamatan, Semua Kel/Desa	DANA ALOKASI UMUM (DAU)	Memperkuat reformasi politik, hukum dan birokrasi, serta memperkuat pencegahan dan pemberantasan korupsi, narkoba, judi, dan penyeludupan.	4. Optimalisasi Tata Kelola Pemerintahan 4. Optimalisasi Tata Kelola Pemerintahan			330.000.000,00	INSPEKTORAT DAERAH
2.	**6.01.02**	**PROGRAM PENYELENGGARAAN PENGAWASAN**	**Persentase perangkat daerah yang melaksanakan pengelolaan risiko secara memadai** **Persentase Pengawasan yang memuat rekomendasi perbaikan tata kelola (GRC)** **Persentase temuan BPK RI dan APIP yang ditindaklanjuti**				**78 Indeks**	**75** **80** **87 %** **%** **%**	**1.800.312.000,00**	**1.554.112.000,00**	**969.136.000,00**	**127.860.000,00**							**1.928.172.000,00**	
	6.01.02.2.01	Penyelenggaraan Pengawasan Internal	*1. IKU Perangkat Daerah : Nilai SPIP* *2. IKU Perangkat Daerah : Indeks Integritas* *3. IKU Kegiatan : Persentase pemenuhan Kendali Mutu Pengawasan (KMP) yang sesuai standar* *4. IKU Kegiatan : Nilai Desa Berintegritas pada Desa yang Didampingi*				70 % 78 % 80,00 indeks	100 % 3,20 level 76,75 indeks	1.540.212.000,00	1.356.012.000,00	811.036.000,00	-729.176.000,00			Memperkuat reformasi politik, hukum dan birokrasi, serta memperkuat pencegahan dan pemberantasan korupsi, narkoba, judi, dan penyeludupan.	4. Optimalisasi Tata Kelola Pemerintahan 4. Optimalisasi Tata Kelola Pemerintahan	Seluruh Perangkat Daerah, Pemerintahan Desa dan Masyarakat		1.648.172.000,00	INSPEKTORAT DAERAH

NO	KODE	URUSAN / BIDANG URUSAN / PROGRAM / KEGIATAN / SUB KEGIATAN	INDIKATOR PROGRAM / KEGIATAN / SUB KEGIATAN	TARGET AKHIR PERIODE RENSTRA OPD	REALISASI CAPAIAN RENJA OPD TAHUN 2023	PRAKIRAAN CAPAIAN TARGET RENJA OPD TAHUN 2024	CAPAIAN KINERJA DAN KERANGKA PENDANAAN										KELOMPOK SASARAN	PRAKIRAAN MAJU RENCANA TAHUN 2026		PERANGKAT DAERAH PENANGGUNG JAWAB
							TARGET 2025		PAGU INDIKATIF (Rp)			Bertambah/Berkurang (10-12)	LOKASI	SUMBER DANA	PRIORITAS			TARGET	PAGU INDIKATIF (Rp)	
							SEBELUM	SESUDAH	RKPD 2025	APBD 2025	RKPD PERUBAHAN 2025				NASIONAL	DAERAH				
1	2	3	4	5	6	7	8	9	10	11	12	13	14	15	16	17	18	19	20	21
	6.01.02.2.01.0001	Pengawasan Kinerja Pemerintah Daerah																		
			Jumlah Laporan Hasil Pengawasan Kinerja Pemerintah Daerah				35 Laporan	104 Laporan	496.520.000,00	417.320.000,00	252.124.000,00	-244.396.000,00	Kab. Banjar, Semua Kecamatan, Semua Kel/Desa	DANA ALOKASI UMUM (DAU)	Memperkuat reformasi politik, hukum dan birokrasi, serta memperkuat pencegahan dan pemberantasan korupsi, narkoba, judi, dan penyeludupan.	4. Optimalisasi Tata Kelola Pemerintahan 4. Optimalisasi Tata Kelola Pemerintahan			546.172.000,00	INSPEKTORAT DAERAH
	6.01.02.2.01.0002	Pengawasan Keuangan Pemerintah Daerah																		
			Jumlah Laporan Hasil Pengawasan Keuangan Pemerintah Daerah				30 Laporan	174 Laporan	251.400.000,00	221.400.000,00	185.998.000,00	-65.402.000,00	Kab. Banjar, Semua Kecamatan, Semua Kel/Desa	DANA ALOKASI UMUM (DAU)	Memperkuat reformasi politik, hukum dan birokrasi, serta memperkuat pencegahan dan pemberantasan korupsi, narkoba, judi, dan penyeludupan.	4. Optimalisasi Tata Kelola Pemerintahan 4. Optimalisasi Tata Kelola Pemerintahan			270.000.000,00	INSPEKTORAT DAERAH
	6.01.02.2.01.0003	Reviu Laporan Kinerja																		
			Jumlah Laporan Hasil Reviu Laporan Kinerja				9 Laporan	10 Laporan	167.624.000,00	137.624.000,00	72.649.000,00	-94.975.000,00	Kab. Banjar, Semua Kecamatan, Semua Kel/Desa	DANA ALOKASI UMUM (DAU)	Memperkuat reformasi politik, hukum dan birokrasi, serta memperkuat pencegahan dan pemberantasan korupsi, narkoba, judi, dan penyeludupan.	4. Optimalisasi Tata Kelola Pemerintahan 4. Optimalisasi Tata Kelola Pemerintahan			180.000.000,00	INSPEKTORAT DAERAH
	6.01.02.2.01.0004	Reviu Laporan Keuangan																		
			Jumlah Laporan Hasil Reviu Laporan Keuangan				2 Laporan	2 Laporan	49.546.000,00	44.546.000,00	31.525.000,00	-18.021.000,00	Kab. Banjar, Semua Kecamatan, Semua Kel/Desa	DANA ALOKASI UMUM (DAU)	Memperkuat reformasi politik, hukum dan birokrasi, serta memperkuat pencegahan dan pemberantasan korupsi, narkoba, judi, dan penyeludupan.	4. Optimalisasi Tata Kelola Pemerintahan 4. Optimalisasi Tata Kelola Pemerintahan			52.000.000,00	INSPEKTORAT DAERAH
	6.01.02.2.01.0005	Pengawasan Desa																		
			Jumlah Laporan Hasil Pengawasan Desa				24 Laporan	24 Laporan	340.312.000,00	320.312.000,00	201.730.000,00	-138.582.000,00	Kab. Banjar, Semua Kecamatan, Semua Kel/Desa	DANA ALOKASI UMUM (DAU)	Memperkuat reformasi politik, hukum dan birokrasi, serta memperkuat pencegahan dan pemberantasan korupsi, narkoba, judi, dan penyeludupan.	4. Optimalisasi Tata Kelola Pemerintahan 4. Optimalisasi Tata Kelola Pemerintahan			350.000.000,00	INSPEKTORAT DAERAH
	6.01.02.2.01.0007	Monitoring dan Evaluasi Tindak Lanjut Hasil Pemeriksaan BPK RI dan Tindak Lanjut Hasil Pemeriksaan APIP																		
			Jumlah Dokumen Hasil Monitoring dan Evaluasi Tindak Lanjut Hasil Pemeriksaan BPK RI dan Tindak Lanjut Hasil Pemeriksaan APIP				6 Dokumen	6 Dokumen	234.810.000,00	214.810.000,00	67.010.000,00	-167.800.000,00	Kab. Banjar, Semua Kecamatan, Semua Kel/Desa	DANA ALOKASI UMUM (DAU)	Memperkuat reformasi politik, hukum dan birokrasi, serta memperkuat pencegahan dan pemberantasan korupsi, narkoba, judi, dan penyeludupan.	4. Optimalisasi Tata Kelola Pemerintahan 4. Optimalisasi Tata Kelola Pemerintahan			250.000.000,00	INSPEKTORAT DAERAH
	6.01.02.2.02	Penyelenggaraan Pengawasan dengan Tujuan Tertentu	*1. IKU Perangkat Daerah : Nilai SPIP* *2. IKU Perangkat Daerah : Indeks Integritas* *3. IKU Kegiatan :Persentase PDTT yang dilaksanakan sesuai dengan SOP*				100 % 80,00 indeks	100 % 3.20 level 76.75 indeks	260.100.000,00	198.100.000,00	158.100.000,00	-102.000.000,00			Memperkuat reformasi politik, hukum dan birokrasi, serta memperkuat pencegahan dan pemberantasan korupsi, narkoba, judi, dan penyeludupan.	4. Optimalisasi Tata Kelola Pemerintahan 4. Optimalisasi Tata Kelola Pemerintahan	Seluruh Perangkat Daerah, Pemerintahan Desa dan Masyarakat		280.000.000,00	INSPEKTORAT DAERAH
	6.01.02.2.02.0002	Pengawasan dengan Tujuan Tertentu																		
			Jumlah Laporan Hasil Pengawasan Dengan Tujuan Tertentu				30 Laporan	30 Laporan	260.100.000,00	198.100.000,00	158.100.000,00	-102.000.000,00	Kab. Banjar, Semua Kecamatan, Semua Kel/Desa	DANA ALOKASI UMUM (DAU)	Memperkuat reformasi politik, hukum dan birokrasi, serta memperkuat pencegahan dan pemberantasan korupsi, narkoba, judi, dan penyeludupan.	4. Optimalisasi Tata Kelola Pemerintahan 4. Optimalisasi Tata Kelola Pemerintahan			280.000.000,00	INSPEKTORAT DAERAH
3.	**6.01.03**	**PROGRAM PERUMUSAN KEBIJAKAN, PENDAMPINGAN DAN ASISTENSI**	**Persentase Komponen (GRC : Governance, Risk and Compliance) yang terasistensi**				**4,40 Indeks**	**100 %**	**2.560.703.000,00**	**2.470.013.000,00**	**2.081.113.500,00**	**-270.703.000,00**							**2.290.000.000,00**	
	6.01.03.2.02	Pendampingan dan Asistensi	*1.IKU Perangkat Daerah : Nilai SPIP* *2.IKU Perangkat Daerah : Indeks Integritas* *3. IKU Kegiatan : Indeks Persepsi Kualitas Layanan APIP*				100 % 3 Level 80,00 indeks	3.11 indeks 3.20 level 76.75 indeks	2.560.703.000,00	2.470.013.000,00	2.081.113.500,00	-479.589.500,00			Memperkuat reformasi politik, hukum dan birokrasi, serta memperkuat pencegahan dan pemberantasan korupsi, narkoba, judi, dan penyeludupan.	4. Optimalisasi Tata Kelola Pemerintahan 4. Optimalisasi Tata Kelola Pemerintahan	Seluruh Perangkat Daerah, Pemerintahan Desa dan Masyarakat		2.290.000.000,00	INSPEKTORAT DAERAH
	6.01.03.2.02.0001	Pendampingan dan Asistensi Urusan Pemerintahan Daerah																		
			Jumlah Perangkat Daerah yang Dilakukan Pendampingan dan Asistensi Urusan Pemerintahan Daerah				47 perangkat daerah	47 perangkat daerah	374.200.000,00	359.200.000,00	237.850.000,00	-136.350.000,00	Kab. Banjar, Semua Kecamatan, Semua Kel/Desa	DANA ALOKASI UMUM (DAU)	Memperkuat reformasi politik, hukum dan birokrasi, serta memperkuat pencegahan dan pemberantasan korupsi, narkoba, judi, dan penyeludupan.	4. Optimalisasi Tata Kelola Pemerintahan 4. Optimalisasi Tata Kelola Pemerintahan			270.000.000,00	INSPEKTORAT DAERAH
	6.01.03.2.02.0002	Pendampingan, Asistensi, Verifikasi, dan Penilaian Reformasi Birokrasi																		
			Jumlah Perangkat Daerah yang Dilakukan Pendampingan, Asistensi, Verifikasi, dan Penilaian Reformasi Birokrasi				11 perangkat daerah	27 perangkat daerah	125.003.000,00	110.003.000,00	69.603.000,00	-55.400.000,00	Kab. Banjar, Semua Kecamatan, Semua Kel/Desa	DANA ALOKASI UMUM (DAU)	Memperkuat reformasi politik, hukum dan birokrasi, serta memperkuat pencegahan dan pemberantasan korupsi, narkoba, judi, dan penyeludupan.	4. Optimalisasi Tata Kelola Pemerintahan 4. Optimalisasi Tata Kelola Pemerintahan			140.000.000,00	INSPEKTORAT DAERAH
	6.01.03.2.02.0003	Koordinasi, Monitoring dan Evaluasi serta Verifikasi Pencegahan dan Pemberantasan Korupsi																		

NO	KODE	URUSAN / BIDANG URUSAN / PROGRAM / KEGIATAN / SUB KEGIATAN	INDIKATOR PROGRAM / KEGIATAN / SUB KEGIATAN	TARGET AKHIR PERIODE RENSTRA OPD	REALISASI CAPAIAN RENJA OPD TAHUN 2023	PRAKIRAAN CAPAIAN TARGET RENJA OPD TAHUN 2024	CAPAIAN KINERJA DAN KERANGKA PENDANAAN										KELOMPOK SASARAN	PRAKIRAAN MAJU RENCANA TAHUN 2026		PERANGKAT DAERAH PENANGGUNG JAWAB
							TARGET 2025		PAGU INDIKATIF (Rp)			Bertambah/Berkurang (10-12)	LOKASI	SUMBER DANA	PRIORITAS			TARGET	PAGU INDIKATIF (Rp)	
							SEBELUM	SESUDAH	RKPD 2025	APBD 2025	RKPD PERUBAHAN 2025				NASIONAL	DAERAH				
1	2	3	4	5	6	7	8	9	10	11	12	13	14	15	16	17	18	19	20	21
			Jumlah Kegiatan Koordinasi, Monitoring dan Evaluasi serta Verifikasi Pencegahan dan Pemberantasan Korupsi				12 Kegiatan	34 Kegiatan	1.509.700.000,00	1.521.560.000,00	1.434.160.000,00	-75.540.000,00	Kab. Banjar, Semua Kecamatan, Semua Kel/Desa	DANA ALOKASI UMUM (DAU)	Memperkuat reformasi politik, hukum dan birokrasi, serta memperkuat pencegahan dan pemberantasan korupsi, narkoba, judi, dan penyeludupan.	4. Optimalisasi Tata Kelola Pemerintahan 4. Optimalisasi Tata Kelola Pemerintahan			1.300.000.000,00	INSPEKTORAT DAERAH
	6.01.03.2.02.0004	Pendampingan, Asistensi dan Verifikasi Penegakan Integritas																		
			Jumlah Perangkat Daerah yang Dilakukan Pendampingan, Asistensi dan Verifikasi Penegakan Integritas				47 perangkat daerah	47 perangkat daerah	551.800.000,00	479.250.000,00	339.500.500,00	-212.299.500,00	Kab. Banjar, Semua Kecamatan, Semua Kel/Desa	DANA ALOKASI UMUM (DAU)	Memperkuat reformasi politik, hukum dan birokrasi, serta memperkuat pencegahan dan pemberantasan korupsi, narkoba, judi, dan penyeludupan.	4. Optimalisasi Tata Kelola Pemerintahan 4. Optimalisasi Tata Kelola Pemerintahan			580.000.000,00	INSPEKTORAT DAERAH
		KECAMATAN KERTAK HANYAR							**7.316.895.844,00**	**8.022.088.715,00**	**8.249.503.135,00**	**932.607.291,00**							**7.649.950.044,00**	
	7	**UNSUR KEWILAYAHAN**							**7.316.895.844,00**	**8.022.088.715,00**	**8.249.503.135,00**	**932.607.291,00**							**7.649.950.044,00**	
	7.01	**KECAMATAN**							**7.316.895.844,00**	**8.022.088.715,00**	**8.249.503.135,00**	**932.607.291,00**							**7.649.950.044,00**	
1.	**7.01.01**	**PROGRAM PENUNJANG URUSAN PEMERINTAHAN DAERAH KABUPATEN/KOTA**	**Indeks Kepatuhan dan Kinerja Intern (IKKI) Kecamatan Kertak Hanyar**				**91,5 Persen**	**91,57 Indeks**	**4.712.023.854,00**	**5.385.216.725,00**	**5.538.336.645,00**	**340.963.700,00**							**5.052.987.554,00**	
	7.01.01.2.01	Perencanaan, Penganggaran, dan Evaluasi Kinerja Perangkat Daerah	*IKU : Predikat SAKIP Persentase Dokumen Perencanaan, Anggaran dan Evaluasi Perangkat daerah sesuai ketentuan*				100 Persen	100 % A Predikat	14.662.000,00	14.662.000,00	14.662.000,00	0,00			Memperkuat reformasi politik, hukum dan birokrasi, serta memperkuat pencegahan dan pemberantasan korupsi, narkoba, judi, dan penyeludupan.	4. Optimalisasi Tata Kelola Pemerintahan 4. Optimalisasi Tata Kelola Pemerintahan	Masyarakat, SKPD		14.662.000,00	KECAMATAN KERTAK HANYAR
	7.01.01.2.01.0001	Penyusunan Dokumen Perencanaan Perangkat Daerah																		
			Jumlah Dokumen Perencanaan Perangkat Daerah				13 Dokumen	8 Dokumen	8.174.500,00	8.174.500,00	8.174.500,00	0,00	Kab. Banjar, Kertak Hanyar, Semua Kel/Desa	DANA ALOKASI UMUM (DAU)	Memperkuat reformasi politik, hukum dan birokrasi, serta memperkuat pencegahan dan pemberantasan korupsi, narkoba, judi, dan penyeludupan.	4. Optimalisasi Tata Kelola Pemerintahan 4. Optimalisasi Tata Kelola Pemerintahan			8.174.500,00	KECAMATAN KERTAK HANYAR
	7.01.01.2.01.0007	Evaluasi Kinerja Perangkat Daerah																		
			Jumlah Laporan Evaluasi Kinerja Perangkat Daerah				18 Laporan	12 Laporan	6.487.500,00	6.487.500,00	6.487.500,00	0,00	Kab. Banjar, Kertak Hanyar, Semua Kel/Desa	DANA ALOKASI UMUM (DAU)	Memperkuat reformasi politik, hukum dan birokrasi, serta memperkuat pencegahan dan pemberantasan korupsi, narkoba, judi, dan penyeludupan.	4. Optimalisasi Tata Kelola Pemerintahan 4. Optimalisasi Tata Kelola Pemerintahan			6.487.500,00	KECAMATAN KERTAK HANYAR
	7.01.01.2.02	Administrasi Keuangan Perangkat Daerah	*IKU : Predikat SAKIP Persentase Penatausahaan Keuangan Perangkat Daerah sesuai Ketentuan*				100 Persen	100 % A Predikat	3.967.583.129,00	4.339.802.000,00	4.339.802.000,00	372.218.871,00			Memperkuat reformasi politik, hukum dan birokrasi, serta memperkuat pencegahan dan pemberantasan korupsi, narkoba, judi, dan penyeludupan.	4. Optimalisasi Tata Kelola Pemerintahan 4. Optimalisasi Tata Kelola Pemerintahan	Masyarakat, SKPD		3.967.583.129,00	KECAMATAN KERTAK HANYAR
	7.01.01.2.02.0001	Penyediaan Gaji dan Tunjangan ASN																		
			Jumlah Orang yang Menerima Gaji dan Tunjangan ASN				32 Orang/bulan	33 Orang/bulan	3.857.081.129,00	4.229.300.000,00	4.229.300.000,00	372.218.871,00	Kab. Banjar, Semua Kecamatan, Semua Kel/Desa Kab. Banjar, Kertak Hanyar, Semua Kel/Desa	DANA BAGI HASIL (DBH) DANA ALOKASI UMUM (DAU)	Memperkuat reformasi politik, hukum dan birokrasi, serta memperkuat pencegahan dan pemberantasan korupsi, narkoba, judi, dan penyeludupan.	4. Optimalisasi Tata Kelola Pemerintahan 4. Optimalisasi Tata Kelola Pemerintahan			3.857.081.129,00	KECAMATAN KERTAK HANYAR
	7.01.01.2.02.0003	Pelaksanaan Penatausahaan dan Pengujian/Verifikasi Keuangan SKPD																		
			Jumlah Dokumen Penatausahaan dan Pengujian/Verifikasi Keuangan SKPD				12 Dokumen	12 Dokumen	106.920.000,00	106.920.000,00	106.920.000,00	0,00	Kab. Banjar, Kertak Hanyar, Semua Kel/Desa	DANA ALOKASI UMUM (DAU)	Memperkuat reformasi politik, hukum dan birokrasi, serta memperkuat pencegahan dan pemberantasan korupsi, narkoba, judi, dan penyeludupan.	4. Optimalisasi Tata Kelola Pemerintahan 4. Optimalisasi Tata Kelola Pemerintahan			106.920.000,00	KECAMATAN KERTAK HANYAR
	7.01.01.2.02.0005	Koordinasi dan Penyusunan Laporan Keuangan Akhir Tahun SKPD																		
			Jumlah Laporan Keuangan Akhir Tahun SKPD dan Laporan Hasil Koordinasi Penyusunan Laporan Keuangan Akhir Tahun SKPD				1 Laporan	1 Laporan	3.582.000,00	3.582.000,00	3.582.000,00	0,00	Kab. Banjar, Kertak Hanyar, Semua Kel/Desa	DANA ALOKASI UMUM (DAU)	Memperkuat reformasi politik, hukum dan birokrasi, serta memperkuat pencegahan dan pemberantasan korupsi, narkoba, judi, dan penyeludupan.	4. Optimalisasi Tata Kelola Pemerintahan 4. Optimalisasi Tata Kelola Pemerintahan			3.582.000,00	KECAMATAN KERTAK HANYAR
	7.01.01.2.05	Administrasi Kepegawaian Perangkat Daerah	*IKU : Predikat SAKIP Persentase Administrasi Kepegawaian Perangkat Daerah sesuai Kebutuhan dan tepat Waktu*				100 Persen	100 % A Predikat	30.000.000,00	30.000.000,00	24.000.000,00	-6.000.000,00			Memperkuat reformasi politik, hukum dan birokrasi, serta memperkuat pencegahan dan pemberantasan korupsi, narkoba, judi, dan penyeludupan.	4. Optimalisasi Tata Kelola Pemerintahan 4. Optimalisasi Tata Kelola Pemerintahan	Masyarakat, SKPD		30.000.000,00	KECAMATAN KERTAK HANYAR
	7.01.01.2.05.0011	Bimbingan Teknis Implementasi Peraturan Perundang-Undangan																		
			Jumlah Orang yang Mengikuti Bimbingan Teknis Implementasi Peraturan Perundang-Undangan				3 Orang	3 Orang	30.000.000,00	30.000.000,00	24.000.000,00	-6.000.000,00	Kab. Banjar, Kertak Hanyar, Semua Kel/Desa	DANA ALOKASI UMUM (DAU)	Memperkuat reformasi politik, hukum dan birokrasi, serta memperkuat pencegahan dan pemberantasan korupsi, narkoba, judi, dan penyeludupan.	4. Optimalisasi Tata Kelola Pemerintahan 4. Optimalisasi Tata Kelola Pemerintahan			30.000.000,00	KECAMATAN KERTAK HANYAR

NO	KODE	URUSAN / BIDANG URUSAN / PROGRAM / KEGIATAN / SUB KEGIATAN	INDIKATOR PROGRAM / KEGIATAN / SUB KEGIATAN	TARGET AKHIR PERIODE RENSTRA OPD	REALISASI CAPAIAN RENJA OPD TAHUN 2023	PRAKIRAAN CAPAIAN TARGET RENJA OPD TAHUN 2024	CAPAIAN KINERJA DAN KERANGKA PENDANAAN										KELOMPOK SASARAN	PRAKIRAAN MAJU RENCANA TAHUN 2026		PERANGKAT DAERAH PENANGGUNG JAWAB
							TARGET 2025		PAGU INDIKATIF (Rp)			Bertambah/Berkurang (10-12)	LOKASI	SUMBER DANA	PRIORITAS			TARGET	PAGU INDIKATIF (Rp)	
							SEBELUM	SESUDAH	RKPD 2025	APBD 2025	RKPD PERUBAHAN 2025				NASIONAL	DAERAH				
1	2	3	4	5	6	7	8	9	10	11	12	13	14	15	16	17	18	19	20	21
	7.01.01.2.06	Administrasi Umum Perangkat Daerah	*IKU : Predikat SAKIP Persentase Penyelenggaraan Administrasi Umum Perkantoran*				100 Persen	100 % A Predikat	260.213.925,00	219.187.925,00	188.687.925,00	-71.526.000,00			Memperkuat reformasi politik, hukum dan birokrasi, serta memperkuat pencegahan dan pemberantasan korupsi, narkoba, judi, dan penyeludupan.	4. Optimalisasi Tata Kelola Pemerintahan 4. Optimalisasi Tata Kelola Pemerintahan	Masyarakat, SKPD		258.244.425,00	KECAMATAN KERTAK HANYAR
	7.01.01.2.06.0001	Penyediaan Komponen Instalasi Listrik/Penerangan Bangunan Kantor																		
			Jumlah Paket Komponen Instalasi Listrik/Penerangan Bangunan Kantor yang Disediakan				1 Paket	4 Paket	3.264.500,00	3.264.500,00	3.264.500,00	0,00	Kab. Banjar, Kertak Hanyar, Semua Kel/Desa	DANA ALOKASI UMUM (DAU)	Memperkuat reformasi politik, hukum dan birokrasi, serta memperkuat pencegahan dan pemberantasan korupsi, narkoba, judi, dan penyeludupan.	4. Optimalisasi Tata Kelola Pemerintahan 4. Optimalisasi Tata Kelola Pemerintahan			3.264.500,00	KECAMATAN KERTAK HANYAR
	7.01.01.2.06.0002	Penyediaan Peralatan dan Perlengkapan Kantor																		
			Jumlah Paket Peralatan dan Perlengkapan Kantor yang Disediakan				1 Paket	4 Paket	24.099.500,00	24.099.500,00	24.099.500,00	0,00	Kab. Banjar, Kertak Hanyar, Semua Kel/Desa	DANA ALOKASI UMUM (DAU)	Memperkuat reformasi politik, hukum dan birokrasi, serta memperkuat pencegahan dan pemberantasan korupsi, narkoba, judi, dan penyeludupan.	4. Optimalisasi Tata Kelola Pemerintahan 4. Optimalisasi Tata Kelola Pemerintahan			22.130.000,00	KECAMATAN KERTAK HANYAR
	7.01.01.2.06.0003	Penyediaan Peralatan Rumah Tangga																		
			Jumlah Paket Peralatan Rumah Tangga yang Disediakan				1 Paket	4 Paket	6.319.925,00	6.319.925,00	6.319.925,00	0,00	Kab. Banjar, Kertak Hanyar, Semua Kel/Desa	DANA ALOKASI UMUM (DAU)	Memperkuat reformasi politik, hukum dan birokrasi, serta memperkuat pencegahan dan pemberantasan korupsi, narkoba, judi, dan penyeludupan.	4. Optimalisasi Tata Kelola Pemerintahan 4. Optimalisasi Tata Kelola Pemerintahan			6.319.925,00	KECAMATAN KERTAK HANYAR
	7.01.01.2.06.0008	Fasilitasi Kunjungan Tamu																		
			Jumlah Laporan Fasilitasi Kunjungan Tamu				1 Laporan	4 Laporan	7.980.000,00	7.980.000,00	7.980.000,00	0,00	Kab. Banjar, Kertak Hanyar, Semua Kel/Desa	DANA ALOKASI UMUM (DAU)	Memperkuat reformasi politik, hukum dan birokrasi, serta memperkuat pencegahan dan pemberantasan korupsi, narkoba, judi, dan penyeludupan.	4. Optimalisasi Tata Kelola Pemerintahan 4. Optimalisasi Tata Kelola Pemerintahan			7.980.000,00	KECAMATAN KERTAK HANYAR
	7.01.01.2.06.0009	Penyelenggaraan Rapat Koordinasi dan Konsultasi SKPD																		
			Jumlah Laporan Penyelenggaraan Rapat Koordinasi dan Konsultasi SKPD				3 Laporan	4 Laporan	218.550.000,00	177.524.000,00	147.024.000,00	-71.526.000,00	Kab. Banjar, Kertak Hanyar, Semua Kel/Desa	DANA ALOKASI UMUM (DAU)	Memperkuat reformasi politik, hukum dan birokrasi, serta memperkuat pencegahan dan pemberantasan korupsi, narkoba, judi, dan penyeludupan.	4. Optimalisasi Tata Kelola Pemerintahan 4. Optimalisasi Tata Kelola Pemerintahan			218.550.000,00	KECAMATAN KERTAK HANYAR
	7.01.01.2.07	Pengadaan Barang Milik Daerah Penunjang Urusan Pemerintah Daerah	*IKU : Predikat SAKIP Persentase Pengadaan Barang Milik Daerah sesuai dengan Rencana Kebutuhan*				100 Persen	100 % A Predikat	61.296.000,00	403.296.000,00	453.822.000,00	392.526.000,00			Memperkuat reformasi politik, hukum dan birokrasi, serta memperkuat pencegahan dan pemberantasan korupsi, narkoba, judi, dan penyeludupan.	4. Optimalisasi Tata Kelola Pemerintahan 4. Optimalisasi Tata Kelola Pemerintahan	Masyarakat, SKPD		403.296.000,00	KECAMATAN KERTAK HANYAR
	7.01.01.2.07.0001	Pengadaan Kendaraan Perorangan Dinas atau Kendaraan Dinas Jabatan																		
			Jumlah Unit Kendaraan Perorangan Dinas atau Kendaraan Dinas Jabatan yang Disediakan				4 Unit	4 Unit	0,00	0,00	0,00	0,00	Kab. Banjar, Kertak Hanyar, Semua Kel/Desa	DANA ALOKASI UMUM (DAU)	Memperkuat reformasi politik, hukum dan birokrasi, serta memperkuat pencegahan dan pemberantasan korupsi, narkoba, judi, dan penyeludupan.	4. Optimalisasi Tata Kelola Pemerintahan 4. Optimalisasi Tata Kelola Pemerintahan			0,00	KECAMATAN KERTAK HANYAR
	7.01.01.2.07.0006	Pengadaan Peralatan dan Mesin Lainnya																		
			Jumlah Unit Peralatan dan Mesin Lainnya yang Disediakan				4 Unit	5 Unit	61.296.000,00	403.296.000,00	453.822.000,00	392.526.000,00	Kab. Banjar, Kertak Hanyar, Semua Kel/Desa	DANA ALOKASI UMUM (DAU)	Memperkuat reformasi politik, hukum dan birokrasi, serta memperkuat pencegahan dan pemberantasan korupsi, narkoba, judi, dan penyeludupan.	4. Optimalisasi Tata Kelola Pemerintahan 4. Optimalisasi Tata Kelola Pemerintahan			403.296.000,00	KECAMATAN KERTAK HANYAR
	7.01.01.2.08	Penyediaan Jasa Penunjang Urusan Pemerintahan Daerah	*IKU : Predikat SAKIP Persentase Penyelenggaraan Adminsitrasi Umum Perkantoran*				100 Persen	100 % A Predikat	290.716.800,00	290.716.800,00	295.830.720,00	5.113.920,00			Memperkuat reformasi politik, hukum dan birokrasi, serta memperkuat pencegahan dan pemberantasan korupsi, narkoba, judi, dan penyeludupan.	4. Optimalisasi Tata Kelola Pemerintahan 4. Optimalisasi Tata Kelola Pemerintahan	Masyarakat, SKPD		291.650.000,00	KECAMATAN KERTAK HANYAR
	7.01.01.2.08.0002	Penyediaan Jasa Komunikasi, Sumber Daya Air dan Listrik																		
			Jumlah Laporan Penyediaan Jasa Komunikasi, Sumber Daya Air dan Listrik yang Disediakan				12 Laporan	12 Laporan	24.066.800,00	24.066.800,00	29.180.720,00	5.113.920,00	Kab. Banjar, Kertak Hanyar, Semua Kel/Desa	DANA ALOKASI UMUM (DAU)	Memperkuat reformasi politik, hukum dan birokrasi, serta memperkuat pencegahan dan pemberantasan korupsi, narkoba, judi, dan penyeludupan.	4. Optimalisasi Tata Kelola Pemerintahan 4. Optimalisasi Tata Kelola Pemerintahan			25.000.000,00	KECAMATAN KERTAK HANYAR
	7.01.01.2.08.0004	Penyediaan Jasa Pelayanan Umum Kantor																		
			Jumlah Laporan Penyediaan Jasa Pelayanan Umum Kantor yang Disediakan				13 Laporan	13 Laporan	266.650.000,00	266.650.000,00	266.650.000,00	0,00	Kab. Banjar, Kertak Hanyar, Semua Kel/Desa	DANA ALOKASI UMUM (DAU)	Memperkuat reformasi politik, hukum dan birokrasi, serta memperkuat pencegahan dan pemberantasan korupsi, narkoba, judi, dan penyeludupan.	4. Optimalisasi Tata Kelola Pemerintahan 4. Optimalisasi Tata Kelola Pemerintahan			266.650.000,00	KECAMATAN KERTAK HANYAR

NO	KODE	URUSAN / BIDANG URUSAN / PROGRAM / KEGIATAN / SUB KEGIATAN	INDIKATOR PROGRAM / KEGIATAN / SUB KEGIATAN	TARGET AKHIR PERIODE RENSTRA OPD	REALISASI CAPAIAN RENJA OPD TAHUN 2023	PRAKIRAAN CAPAIAN TARGET RENJA OPD TAHUN 2024	CAPAIAN KINERJA DAN KERANGKA PENDANAAN										KELOMPOK SASARAN	PRAKIRAAN MAJU RENCANA TAHUN 2026		PERANGKAT DAERAH PENANGGUNG JAWAB
							TARGET 2025		PAGU INDIKATIF (Rp)			Bertambah/Berkurang (10-12)	LOKASI	SUMBER DANA	PRIORITAS			TARGET	PAGU INDIKATIF (Rp)	
							SEBELUM	SESUDAH	RKPD 2025	APBD 2025	RKPD PERUBAHAN 2025				NASIONAL	DAERAH				
1	2	3	4	5	6	7	8	9	10	11	12	13	14	15	16	17	18	19	20	21
	7.01.01.2.09	Pemeliharaan Barang Milik Daerah Penunjang Urusan Pemerintahan Daerah	*IKU : Predikat SAKIP Persentase Barang Milik Daerah yang terpelihara*				-	100 % A Predikat	87.552.000,00	87.552.000,00	221.532.000,00	133.980.000,00			Memperkuat reformasi politik, hukum dan birokrasi, serta memperkuat pencegahan dan pemberantasan korupsi, narkoba, judi, dan penyeludupan.	4. Optimalisasi Tata Kelola Pemerintahan 4. Optimalisasi Tata Kelola Pemerintahan	Masyarakat, SKPD		87.552.000,00	KECAMATAN KERTAK HANYAR
	7.01.01.2.09.0001	Penyediaan Jasa Pemeliharaan, Biaya Pemeliharaan, dan Pajak Kendaraan Perorangan Dinas atau Kendaraan Dinas Jabatan																		
			Jumlah Kendaraan Perorangan Dinas atau Kendaraan Dinas Jabatan yang Dipelihara dan dibayarkan Pajaknya				3 Unit	3 Unit	0,00	0,00	0,00	0,00	Kab. Banjar, Semua Kecamatan, Semua Kel/Desa Kab. Banjar, Kertak Hanyar, Semua Kel/Desa	DANA ALOKASI UMUM (DAU)	Memperkuat reformasi politik, hukum dan birokrasi, serta memperkuat pencegahan dan pemberantasan korupsi, narkoba, judi, dan penyeludupan.	4. Optimalisasi Tata Kelola Pemerintahan 4. Optimalisasi Tata Kelola Pemerintahan			0,00	KECAMATAN KERTAK HANYAR
	7.01.01.2.09.0002	Penyediaan Jasa Pemeliharaan, Biaya Pemeliharaan, Pajak dan Perizinan Kendaraan Dinas Operasional atau Lapangan																		
			Jumlah Kendaraan Dinas Operasional atau Lapangan yang Dipelihara dan dibayarkan Pajak dan Perizinannya				4 Unit	3 Unit	54.190.000,00	54.190.000,00	101.910.000,00	47.720.000,00	Kab. Banjar, Kertak Hanyar, Semua Kel/Desa	DANA ALOKASI UMUM (DAU)	Memperkuat reformasi politik, hukum dan birokrasi, serta memperkuat pencegahan dan pemberantasan korupsi, narkoba, judi, dan penyeludupan.	4. Optimalisasi Tata Kelola Pemerintahan 4. Optimalisasi Tata Kelola Pemerintahan			54.190.000,00	KECAMATAN KERTAK HANYAR
	7.01.01.2.09.0006	Pemeliharaan Peralatan dan Mesin Lainnya																		
			Jumlah Peralatan dan Mesin Lainnya yang Dipelihara				15 Unit	15 Unit	9.830.000,00	9.830.000,00	9.830.000,00	0,00	Kab. Banjar, Kertak Hanyar, Semua Kel/Desa	DANA ALOKASI UMUM (DAU)	Memperkuat reformasi politik, hukum dan birokrasi, serta memperkuat pencegahan dan pemberantasan korupsi, narkoba, judi, dan penyeludupan.	4. Optimalisasi Tata Kelola Pemerintahan 4. Optimalisasi Tata Kelola Pemerintahan			9.830.000,00	KECAMATAN KERTAK HANYAR
	7.01.01.2.09.0009	Pemeliharaan/Rehabilitasi Gedung Kantor dan Bangunan Lainnya																		
			Jumlah Gedung Kantor dan Bangunan Lainnya yang Dipelihara/Direhabilitasi				1 Unit	1 Unit	23.532.000,00	23.532.000,00	109.792.000,00	86.260.000,00	Kab. Banjar, Kertak Hanyar, Semua Kel/Desa	DANA ALOKASI UMUM (DAU)	Memperkuat reformasi politik, hukum dan birokrasi, serta memperkuat pencegahan dan pemberantasan korupsi, narkoba, judi, dan penyeludupan.	4. Optimalisasi Tata Kelola Pemerintahan 4. Optimalisasi Tata Kelola Pemerintahan			23.532.000,00	KECAMATAN KERTAK HANYAR
2.	**7.01.02**	**PROGRAM PENYELENGGARAAN PEMERINTAHAN DAN PELAYANAN PUBLIK**	**Meningkatnya kualitas penyelenggaran pelayanan publik**				**100 Persen**	**100 %**	**59.589.000,00**	**59.589.000,00**	**40.816.000,00**	**-7.909.500,00**							**51.679.500,00**	
	7.01.02.2.02	Penyelenggaraan Urusan Pemerintahan yang Tidak Dilaksanakan oleh Unit Kerja Perangkat Daerah yang Ada di Kecamatan	*IKU : Indeks Kepuasan Masyarakat (IKM) Persentase Penyelenggaraan Urusan Pemerintahan yang Tidak Dilaksanakan oleh Unit Kerja Perangkat Daerah yang Ada di Kecamatan*				100 Persen	100 % 91,81 Nilai	59.589.000,00	59.589.000,00	40.816.000,00	-18.773.000,00			Memperkuat reformasi politik, hukum dan birokrasi, serta memperkuat pencegahan dan pemberantasan korupsi, narkoba, judi, dan penyeludupan.	4. Optimalisasi Tata Kelola Pemerintahan 4. Optimalisasi Tata Kelola Pemerintahan	Masyarakat, SKPD		51.679.500,00	KECAMATAN KERTAK HANYAR
	7.01.02.2.02.0003	Peningkatan Efektifitas Pelaksanaan Pelayanan kepada Masyarakat di Wilayah Kecamatan																		
			Jumlah Laporan Peningkatan Efektifitas Pelaksanaan Pelayanan kepada Masyarakat di Wilayah Kecamatan				4 Laporan	4 Laporan	59.589.000,00	59.589.000,00	40.816.000,00	-18.773.000,00	Kab. Banjar, Kertak Hanyar, Semua Kel/Desa	DANA ALOKASI UMUM (DAU)	Memperkuat reformasi politik, hukum dan birokrasi, serta memperkuat pencegahan dan pemberantasan korupsi, narkoba, judi, dan penyeludupan.	4. Optimalisasi Tata Kelola Pemerintahan 4. Optimalisasi Tata Kelola Pemerintahan			51.679.500,00	KECAMATAN KERTAK HANYAR
3.	**7.01.03**	**PROGRAM PEMBERDAYAAN MASYARAKAT DESA DAN KELURAHAN**	**Meningkatnya Koordinasi Pemberdayaan Masyarakat Desa dan Kelurahan**				**100 Persen**	**100 %**	**2.275.985.990,00**	**2.307.985.990,00**	**2.391.383.990,00**	**0,00**							**2.275.985.990,00**	
	7.01.03.2.01	Koordinasi Kegiatan Pemberdayaan Desa	*IKU : Indeks Kepuasan Masyarakat (IKM) Persentase penyelenggaraan koordinasi kegiatan pemberdayaan masyarakat desa*				100 Persen	100 % 91,81 Nilai	94.269.000,00	94.269.000,00	89.468.000,00	-4.801.000,00			Memperkuat reformasi politik, hukum dan birokrasi, serta memperkuat pencegahan dan pemberantasan korupsi, narkoba, judi, dan penyeludupan.	4. Optimalisasi Tata Kelola Pemerintahan 4. Optimalisasi Tata Kelola Pemerintahan	Masyarakat, SKPD		94.269.000,00	KECAMATAN KERTAK HANYAR
	7.01.03.2.01.0001	Peningkatan Partisipasi Masyarakat dalam Forum Musyawarah Perencanaan Pembangunan di Desa																		
			Jumlah Lembaga Kemasyarakatan yang Berpartisipasi dalam Forum Musyawarah Perencanaan Pembangunan di Desa				10 Lembaga Kemasyarakatan	10 Lembaga Kemasyarakatan	12.713.000,00	12.713.000,00	12.713.000,00	0,00	Kab. Banjar, Kertak Hanyar, Semua Kel/Desa	DANA ALOKASI UMUM (DAU)	Memperkuat reformasi politik, hukum dan birokrasi, serta memperkuat pencegahan dan pemberantasan korupsi, narkoba, judi, dan penyeludupan.	4. Optimalisasi Tata Kelola Pemerintahan 4. Optimalisasi Tata Kelola Pemerintahan			12.713.000,00	KECAMATAN KERTAK HANYAR
	7.01.03.2.01.0003	Peningkatan Efektifitas Kegiatan Pemberdayaan Masyarakat di Wilayah Kecamatan																		
			Jumlah Laporan Peningkatan Efektivitas Kegiatan Pemberdayaan Masyarakat di Wilayah Kecamatan				6 Laporan	6 Laporan	81.556.000,00	81.556.000,00	76.755.000,00	-4.801.000,00	Kab. Banjar, Kertak Hanyar, Semua Kel/Desa	DANA ALOKASI UMUM (DAU)	Memperkuat reformasi politik, hukum dan birokrasi, serta memperkuat pencegahan dan pemberantasan korupsi, narkoba, judi, dan penyeludupan.	4. Optimalisasi Tata Kelola Pemerintahan 4. Optimalisasi Tata Kelola Pemerintahan			81.556.000,00	KECAMATAN KERTAK HANYAR
4.	**7.01.04**	**PROGRAM KOORDINASI KETENTRAMAN DAN KETERTIBAN UMUM**	**Persentase gangguan keamanan dan ketertiban yang ditindaklanjuti**				**100 Persen**	**100 %**	**12.151.000,00**	**12.151.000,00**	**12.151.000,00**	**0,00**							**12.151.000,00**	
	7.01.04.2.01	Koordinasi Upaya Penyelenggaraan Ketenteraman dan Ketertiban Umum	*Indeks Kepuasan Masyarakat (IKM) Persentase Penanganan gangguan trantibum yang ditindaklanjuti*				100 Persen	100 % 91,81 Nilai	6.451.000,00	6.451.000,00	6.451.000,00	0,00			Memperkuat reformasi politik, hukum dan birokrasi, serta memperkuat pencegahan dan pemberantasan korupsi, narkoba, judi, dan penyeludupan.	4. Optimalisasi Tata Kelola Pemerintahan 4. Optimalisasi Tata Kelola Pemerintahan	Masyarakat, SKPD		6.451.000,00	KECAMATAN KERTAK HANYAR
	7.01.04.2.01.0001	Sinergitas dengan Kepolisian Negara Republik Indonesia, Tentara Nasional Indonesia dan Instansi Vertikal di Wilayah Kecamatan																		

NO	KODE	URUSAN / BIDANG URUSAN / PROGRAM / KEGIATAN / SUB KEGIATAN	INDIKATOR PROGRAM / KEGIATAN / SUB KEGIATAN	TARGET AKHIR PERIODE RENSTRA OPD	REALISASI CAPAIAN RENJA OPD TAHUN 2023	PRAKIRAAN CAPAIAN TARGET RENJA OPD TAHUN 2024	CAPAIAN KINERJA DAN KERANGKA PENDANAAN										KELOMPOK SASARAN	PRAKIRAAN MAJU RENCANA TAHUN 2026		PERANGKAT DAERAH PENANGGUNG JAWAB
							TARGET 2025		PAGU INDIKATIF (Rp)			Bertambah/Berkurang (10-12)	LOKASI	SUMBER DANA	PRIORITAS			TARGET	PAGU INDIKATIF (Rp)	
							SEBELUM	SESUDAH	RKPD 2025	APBD 2025	RKPD PERUBAHAN 2025				NASIONAL	DAERAH				
1	2	3	4	5	6	7	8	9	10	11	12	13	14	15	16	17	18	19	20	21
			Jumlah Laporan Hasil Sinergitas dengan Kepolisian Negara Republik Indonesia, Tentara Nasional Indonesia dan Instansi Vertikal di Wilayah Kecamatan				1 Laporan	1 Laporan	2.400.000,00	2.400.000,00	2.400.000,00	0,00	Kab. Banjar, Semua Kecamatan, Semua Kel/Desa Kab. Banjar, Kertak Hanyar, Semua Kel/Desa	DANA ALOKASI UMUM (DAU)	Memperkuat reformasi politik, hukum dan birokrasi, serta memperkuat pencegahan dan pemberantasan korupsi, narkoba, judi, dan penyeludupan.	4. Optimalisasi Tata Kelola Pemerintahan 4. Optimalisasi Tata Kelola Pemerintahan			2.400.000,00	KECAMATAN KERTAK HANYAR
	7.01.04.2.01.0002	Harmonisasi Hubungan dengan Tokoh Agama dan Tokoh Masyarakat																		
			Jumlah Laporan Pelaksanaan Harmonisasi Hubungan dengan Tokoh Agama dan Tokoh Masyarakat				1 Laporan	1 Laporan	4.051.000,00	4.051.000,00	4.051.000,00	0,00	Kab. Banjar, Kertak Hanyar, Semua Kel/Desa	DANA ALOKASI UMUM (DAU)	Memperkuat reformasi politik, hukum dan birokrasi, serta memperkuat pencegahan dan pemberantasan korupsi, narkoba, judi, dan penyeludupan.	4. Optimalisasi Tata Kelola Pemerintahan 4. Optimalisasi Tata Kelola Pemerintahan			4.051.000,00	KECAMATAN KERTAK HANYAR
	7.01.04.2.02	Koordinasi Penerapan dan Penegakan Peraturan Daerah dan Peraturan Kepala Daerah	*IKU : Indeks Kepuasan Masyarakat (IKM) Persentase Koordinasi Penerapan dan Penegakan Peraturan Daerah dan Peraturan Kepala Daerah yang terlaksana*				100 Persen	100 % 91,81 Nilai	5.700.000,00	5.700.000,00	5.700.000,00	0,00			Memperkuat reformasi politik, hukum dan birokrasi, serta memperkuat pencegahan dan pemberantasan korupsi, narkoba, judi, dan penyeludupan.	4. Optimalisasi Tata Kelola Pemerintahan 4. Optimalisasi Tata Kelola Pemerintahan	Masyarakat, SKPD		5.700.000,00	KECAMATAN KERTAK HANYAR
	7.01.04.2.02.0001	Koordinasi/Sinergi dengan Perangkat Daerah yang Tugas dan Fungsinya di Bidang Penegakan Peraturan Perundang-Undangan dan/atau Kepolisian Negara Republik Indonesia																		
			Jumlah Laporan Koordinasi/Sinergi dengan Perangkat Daerah yang Tugas dan Fungsinya di Bidang Penegakan Peraturan Perundang-Undangan dan/atau Kepolisian Negara Republik Indonesia				2 Laporan	2 Laporan	5.700.000,00	5.700.000,00	5.700.000,00	0,00	Kab. Banjar, Kertak Hanyar, Semua Kel/Desa	DANA ALOKASI UMUM (DAU)	Memperkuat reformasi politik, hukum dan birokrasi, serta memperkuat pencegahan dan pemberantasan korupsi, narkoba, judi, dan penyeludupan.	4. Optimalisasi Tata Kelola Pemerintahan 4. Optimalisasi Tata Kelola Pemerintahan			5.700.000,00	KECAMATAN KERTAK HANYAR
5.	**7.01.05**	**PROGRAM PENYELENGGARAAN URUSAN PEMERINTAHAN UMUM**	**Persentase Koordinasi dan Fasilitasi penyelenggaraan urusan pemerintahan Umum yang dilaksanakan**				**100 Persen**	**100 %**	**233.206.000,00**	**233.206.000,00**	**242.875.500,00**	**0,00**							**233.206.000,00**	
	7.01.05.2.01	Penyelenggaraan Urusan Pemerintahan Umum Sesuai Penugasan Kepala Daerah	*IKU : Indeks Kepuasan Masyarakat (IKM) Persentase Penyelenggaraan Urusan Pemerintahan Umum Sesuai Penugasan Kepala Daerah*				100 Persen	100 % 91,81 Nilai	233.206.000,00	233.206.000,00	242.875.500,00	9.669.500,00			Memperkuat reformasi politik, hukum dan birokrasi, serta memperkuat pencegahan dan pemberantasan korupsi, narkoba, judi, dan penyeludupan.	4. Optimalisasi Tata Kelola Pemerintahan 4. Optimalisasi Tata Kelola Pemerintahan	Masyarakat dan SKPD		233.206.000,00	KECAMATAN KERTAK HANYAR
	7.01.05.2.01.0001	Pembinaan Wawasan Kebangsaan dan Ketahanan Nasional dalam rangka Memantapkan Pengamalan Pancasila, Pelaksanaan Undang-Undang Dasar Negara Republik Indonesia Tahun 1945, Pelestarian Bhinneka Tunggal Ika serta Pemertahanan dan Pemeliharaan Keutuhan Negara Kesatuan Republik Indonesia																		
			Jumlah Orang yang Mengikuti Pembinaan Wawasan Kebangsaan dan Ketahanan Nasional dalam rangka Memantapkan Pengamalan Pancasila, Pelaksanaan Undang-Undang Dasar Negara Republik Indonesia Tahun 1945, Pelestarian Bhinneka Tunggal Ika serta Pemertahanan dan Pemeliharaan Keutuhan Negara Kesatuan Republik Indonesia				150 Orang	120 Orang	65.420.000,00	65.420.000,00	75.089.500,00	9.669.500,00	Kab. Banjar, Kertak Hanyar, Semua Kel/Desa	DANA ALOKASI UMUM (DAU)	Memperkuat reformasi politik, hukum dan birokrasi, serta memperkuat pencegahan dan pemberantasan korupsi, narkoba, judi, dan penyeludupan.	4. Optimalisasi Tata Kelola Pemerintahan 4. Optimalisasi Tata Kelola Pemerintahan			65.420.000,00	KECAMATAN KERTAK HANYAR
	7.01.05.2.01.0007	Pelaksanaan Semua Urusan Pemerintahan yang Bukan Merupakan Kewenangan Daerah dan Tidak Dilaksanakan oleh Instansi Vertikal																		
			Jumlah Dokumen Semua Urusan Pemerintahan yang Bukan Merupakan Kewenangan Daerah dan Tidak Dilaksanakan oleh Instansi Vertikal				3 Dokumen	3 Dokumen	138.506.000,00	138.506.000,00	138.506.000,00	0,00	Kab. Banjar, Kertak Hanyar, Semua Kel/Desa	DANA ALOKASI UMUM (DAU)	Memperkuat reformasi politik, hukum dan birokrasi, serta memperkuat pencegahan dan pemberantasan korupsi, narkoba, judi, dan penyeludupan.	4. Optimalisasi Tata Kelola Pemerintahan 4. Optimalisasi Tata Kelola Pemerintahan			138.506.000,00	KECAMATAN KERTAK HANYAR
	7.01.05.2.01.0008	Pelaksanaan Tugas Forum Koordinasi Pimpinan di Kecamatan																		
			Jumlah Dokumen Tugas Forum Koordinasi Pimpinan di Kecamatan				12 Dokumen	12 Dokumen	29.280.000,00	29.280.000,00	29.280.000,00	0,00	Kab. Banjar, Kertak Hanyar, Semua Kel/Desa	DANA ALOKASI UMUM (DAU)	Memperkuat reformasi politik, hukum dan birokrasi, serta memperkuat pencegahan dan pemberantasan korupsi, narkoba, judi, dan penyeludupan.	4. Optimalisasi Tata Kelola Pemerintahan 4. Optimalisasi Tata Kelola Pemerintahan			29.280.000,00	KECAMATAN KERTAK HANYAR
6.	**7.01.06**	**PROGRAM PEMBINAAN DAN PENGAWASAN PEMERINTAHAN DESA**	**Meningkatnya Tata Kelola Administrasi Pemerintahan Desa**				**100 Persen**	**100 %**	**23.940.000,00**	**23.940.000,00**	**23.940.000,00**	**0,00**							**23.940.000,00**	
	7.01.06.2.01	Fasilitasi, Rekomendasi dan Koordinasi Pembinaan dan Pengawasan Pemerintahan Desa	*IKU : Indeks Kepuasan Masyarakat (IKM) Persentase Fasilitasi, Rekomendasi dan Koordinasi Pembinaan dan Pengawasan Pemerintahan Desa*				100 Persen	100 % 91,81 Nilai	23.940.000,00	23.940.000,00	23.940.000,00	0,00			Memperkuat reformasi politik, hukum dan birokrasi, serta memperkuat pencegahan dan pemberantasan korupsi, narkoba, judi, dan penyeludupan.	4. Optimalisasi Tata Kelola Pemerintahan 4. Optimalisasi Tata Kelola Pemerintahan	Masyarakat, SKPD		23.940.000,00	KECAMATAN KERTAK HANYAR
	7.01.06.2.01.0005	Fasilitasi Pelaksanaan Tugas Kepala Desa dan Perangkat Desa																		
			Jumlah Dokumen Fasilitasi dalam rangka Pelaksanaan Tugas Kepala Desa dan Perangkat Desa				12 Dokumen	12 Dokumen	20.520.000,00	20.520.000,00	20.520.000,00	0,00	Kab. Banjar, Kertak Hanyar, Semua Kel/Desa	DANA ALOKASI UMUM (DAU)	Memperkuat reformasi politik, hukum dan birokrasi, serta memperkuat pencegahan dan pemberantasan korupsi, narkoba, judi, dan penyeludupan.	4. Optimalisasi Tata Kelola Pemerintahan 4. Optimalisasi Tata Kelola Pemerintahan			20.520.000,00	KECAMATAN KERTAK HANYAR
	7.01.06.2.01.0007	Fasilitasi Pelaksanaan Tugas dan Fungsi Badan Permusyawaratan Desa																		

NO	KODE	URUSAN / BIDANG URUSAN / PROGRAM / KEGIATAN / SUB KEGIATAN	INDIKATOR PROGRAM / KEGIATAN / SUB KEGIATAN	TARGET AKHIR PERIODE RENSTRA OPD	REALISASI CAPAIAN RENJA OPD TAHUN 2023	PRAKIRAAN CAPAIAN TARGET RENJA OPD TAHUN 2024	CAPAIAN KINERJA DAN KERANGKA PENDANAAN										KELOMPOK SASARAN	PRAKIRAAN MAJU RENCANA TAHUN 2026		PERANGKAT DAERAH PENANGGUNG JAWAB
							TARGET 2025		PAGU INDIKATIF (Rp)			Bertambah/Berkurang (10-12)	LOKASI	SUMBER DANA	PRIORITAS			TARGET	PAGU INDIKATIF (Rp)	
							SEBELUM	SESUDAH	RKPD 2025	APBD 2025	RKPD PERUBAHAN 2025				NASIONAL	DAERAH				
1	2	3	4	5	6	7	8	9	10	11	12	13	14	15	16	17	18	19	20	21
			Jumlah Dokumen Fasilitasi dalam rangka Pelaksanaan Tugas dan Fungsi Badan Permusyawaratan Desa				1 Dokumen	1 Dokumen	1.710.000,00	1.710.000,00	1.710.000,00	0,00	Kab. Banjar, Semua Kecamatan, Semua Kel/Desa Kab. Banjar, Kertak Hanyar, Semua Kel/Desa	DANA ALOKASI UMUM (DAU)	Memperkuat reformasi politik, hukum dan birokrasi, serta memperkuat pencegahan dan pemberantasan korupsi, narkoba, judi, dan penyeludupan.	4. Optimalisasi Tata Kelola Pemerintahan 4. Optimalisasi Tata Kelola Pemerintahan			1.710.000,00	KECAMATAN KERTAK HANYAR
	7.01.06.2.01.0015	Fasilitasi Penataan, Pemanfaatan, dan Pendayagunaan Ruang Desa serta Penetapan dan Penegasan Batas Desa																		
			Jumlah Dokumen Fasilitasi dalam rangka Penataan, Pemanfaatan, dan Pendayagunaan Ruang Desa serta Penetapan dan Penegasan Batas Desa				1 Dokumen	1 Dokumen	1.710.000,00	1.710.000,00	1.710.000,00	0,00	Kab. Banjar, Kertak Hanyar, Semua Kel/Desa	DANA ALOKASI UMUM (DAU)	Memperkuat reformasi politik, hukum dan birokrasi, serta memperkuat pencegahan dan pemberantasan korupsi, narkoba, judi, dan penyeludupan.	4. Optimalisasi Tata Kelola Pemerintahan 4. Optimalisasi Tata Kelola Pemerintahan			1.710.000,00	KECAMATAN KERTAK HANYAR
		KELURAHAN MANARAP LAMA							**7.316.895.844,00**	**8.022.088.715,00**	**8.249.503.135,00**	**932.607.291,00**							**7.649.950.044,00**	
	7	**UNSUR KEWILAYAHAN**							**7.316.895.844,00**	**8.022.088.715,00**	**8.249.503.135,00**	**932.607.291,00**							**7.649.950.044,00**	
	7.01	**KECAMATAN**							**7.316.895.844,00**	**8.022.088.715,00**	**8.249.503.135,00**	**932.607.291,00**							**7.649.950.044,00**	
1.	**7.01.03**	**PROGRAM PEMBERDAYAAN MASYARAKAT DESA DAN KELURAHAN**	**Persentase Pemberdayaan Masyarakat Desa dan Kelurahan yang terfasilitasi**				**-**	**100 %**	**2.275.985.990,00**	**2.307.985.990,00**	**2.391.383.990,00**	**0,00**							**2.275.985.990,00**	
	7.01.03.2.02	Kegiatan Pemberdayaan Kelurahan	*IKU : Indeks Kepuasan Masyarakat (IKM) Persentase penyelenggaraan koordinasi kegiatan pemberdayaan masyarakat kelurahan*				-	100 % 91,81 Nilai	2.181.716.990,00	2.213.716.990,00	2.301.915.990,00	120.199.000,00			Memperkuat reformasi politik, hukum dan birokrasi, serta memperkuat pencegahan dan pemberantasan korupsi, narkoba, judi, dan penyeludupan.	4. Optimalisasi Tata Kelola Pemerintahan 4. Optimalisasi Tata Kelola Pemerintahan	Masyarakat, SKPD		2.181.716.990,00	KECAMATAN KERTAK HANYAR
	7.01.03.2.02.0001	Peningkatan Partisipasi Masyarakat dalam Forum Musyawarah Perencanaan Pembangunan di Kelurahan																		
			Jumlah Lembaga Kemasyarakatan yang Berpartisipasi dalam Forum Musyawarah Perencanaan Pembangunan di Kelurahan				2 Lembaga Kemasyarakatan	2 Lembaga Kemasyarakatan	5.750.000,00	5.750.000,00	5.750.000,00	0,00	Kab. Banjar, Kertak Hanyar, Manarap Lama	DANA ALOKASI UMUM (DAU)	Memperkuat reformasi politik, hukum dan birokrasi, serta memperkuat pencegahan dan pemberantasan korupsi, narkoba, judi, dan penyeludupan.	4. Optimalisasi Tata Kelola Pemerintahan 4. Optimalisasi Tata Kelola Pemerintahan			5.750.000,00	KECAMATAN KERTAK HANYAR
	7.01.03.2.02.0002	Pembangunan Sarana dan Prasarana Kelurahan																		
			Jumlah Sarana dan Prasarana Kelurahan yang Terbangun				2 Unit	2 Unit	200.000.000,00	200.000.000,00	200.000.000,00	0,00	Kab. Banjar, Kertak Hanyar, Manarap Lama	DANA ALOKASI UMUM (DAU) DAU TAMBAHAN DUKUNGAN PENDANAAN KELURAHAN	Memperkuat reformasi politik, hukum dan birokrasi, serta memperkuat pencegahan dan pemberantasan korupsi, narkoba, judi, dan penyeludupan.	4. Optimalisasi Tata Kelola Pemerintahan 4. Optimalisasi Tata Kelola Pemerintahan			200.000.000,00	KECAMATAN KERTAK HANYAR
	7.01.03.2.02.0003	Pemberdayaan Masyarakat di Kelurahan																		
			Jumlah Pokmas dan Ormas yang Melaksanakan Pemberdayaan Masyarakat di Kelurahan				3 Pokmas / Ormas	3 Pokmas / Ormas	558.558.040,00	567.558.040,00	598.091.040,00	39.533.000,00	Kab. Banjar, Kertak Hanyar, Manarap Lama	DANA ALOKASI UMUM (DAU)	Memperkuat reformasi politik, hukum dan birokrasi, serta memperkuat pencegahan dan pemberantasan korupsi, narkoba, judi, dan penyeludupan.	4. Optimalisasi Tata Kelola Pemerintahan 4. Optimalisasi Tata Kelola Pemerintahan			558.558.040,00	KECAMATAN KERTAK HANYAR
	7.01.03.2.02.0004	Evaluasi Kelurahan																		
			Jumlah Laporan Hasil Evaluasi Kelurahan				1 Laporan	1 Laporan	2.040.000,00	2.040.000,00	2.040.000,00	0,00	Kab. Banjar, Kertak Hanyar, Manarap Lama	DANA ALOKASI UMUM (DAU)	Memperkuat reformasi politik, hukum dan birokrasi, serta memperkuat pencegahan dan pemberantasan korupsi, narkoba, judi, dan penyeludupan.	4. Optimalisasi Tata Kelola Pemerintahan 4. Optimalisasi Tata Kelola Pemerintahan			2.040.000,00	KECAMATAN KERTAK HANYAR
		KELURAHAN KERTAK HANYAR I							**7.316.895.844,00**	**8.022.088.715,00**	**8.249.503.135,00**	**932.607.291,00**							**7.649.950.044,00**	
	7	**UNSUR KEWILAYAHAN**							**7.316.895.844,00**	**8.022.088.715,00**	**8.249.503.135,00**	**932.607.291,00**							**7.649.950.044,00**	
	7.01	**KECAMATAN**							**7.316.895.844,00**	**8.022.088.715,00**	**8.249.503.135,00**	**932.607.291,00**							**7.649.950.044,00**	
1.	**7.01.03**	**PROGRAM PEMBERDAYAAN MASYARAKAT DESA DAN KELURAHAN**	**Persentase Pemberdayaan Masyarakat Desa dan Kelurahan yang terfasilitasi**				**-**	**100 %**	**2.275.985.990,00**	**2.307.985.990,00**	**2.391.383.990,00**	**0,00**							**2.275.985.990,00**	
	7.01.03.2.02	Kegiatan Pemberdayaan Kelurahan	*IKU : Indeks Kepuasan Masyarakat (IKM) Persentase penyelenggaraan koordinasi kegiatan pemberdayaan masyarakat kelurahan*				-	100 % 91,81 Nilai	2.181.716.990,00	2.213.716.990,00	2.301.915.990,00	120.199.000,00			Memperkuat reformasi politik, hukum dan birokrasi, serta memperkuat pencegahan dan pemberantasan korupsi, narkoba, judi, dan penyeludupan.	4. Optimalisasi Tata Kelola Pemerintahan 4. Optimalisasi Tata Kelola Pemerintahan	Masyarakat, SKPD		2.181.716.990,00	KECAMATAN KERTAK HANYAR
	7.01.03.2.02.0001	Peningkatan Partisipasi Masyarakat dalam Forum Musyawarah Perencanaan Pembangunan di Kelurahan																		
			Jumlah Lembaga Kemasyarakatan yang Berpartisipasi dalam Forum Musyawarah Perencanaan Pembangunan di Kelurahan				1 Lembaga Kemasyarakatan	1 Lembaga Kemasyarakatan	5.990.000,00	5.990.000,00	5.990.000,00	0,00	Kab. Banjar, Kertak Hanyar, Kertak Hanyar I	DANA ALOKASI UMUM (DAU)	Memperkuat reformasi politik, hukum dan birokrasi, serta memperkuat pencegahan dan pemberantasan korupsi, narkoba, judi, dan penyeludupan.	4. Optimalisasi Tata Kelola Pemerintahan 4. Optimalisasi Tata Kelola Pemerintahan			5.990.000,00	KECAMATAN KERTAK HANYAR
	7.01.03.2.02.0002	Pembangunan Sarana dan Prasarana Kelurahan																		
			Jumlah Sarana dan Prasarana Kelurahan yang Terbangun				2 Unit	2 Unit	200.000.000,00	200.000.000,00	200.000.000,00	0,00	Kab. Banjar, Kertak Hanyar, Kertak Hanyar I	DANA ALOKASI UMUM (DAU) DAU TAMBAHAN DUKUNGAN PENDANAAN KELURAHAN	Memperkuat reformasi politik, hukum dan birokrasi, serta memperkuat pencegahan dan pemberantasan korupsi, narkoba, judi, dan penyeludupan.	4. Optimalisasi Tata Kelola Pemerintahan 4. Optimalisasi Tata Kelola Pemerintahan			200.000.000,00	KECAMATAN KERTAK HANYAR
	7.01.03.2.02.0003	Pemberdayaan Masyarakat di Kelurahan																		

NO	KODE	URUSAN / BIDANG URUSAN / PROGRAM / KEGIATAN / SUB KEGIATAN	INDIKATOR PROGRAM / KEGIATAN / SUB KEGIATAN	TARGET AKHIR PERIODE RENSTRA OPD	REALISASI CAPAIAN RENJA OPD TAHUN 2023	PRAKIRAAN CAPAIAN TARGET RENJA OPD TAHUN 2024	CAPAIAN KINERJA DAN KERANGKA PENDANAAN										KELOMPOK SASARAN	PRAKIRAAN MAJU RENCANA TAHUN 2026		PERANGKAT DAERAH PENANGGUNG JAWAB
							TARGET 2025		PAGU INDIKATIF (Rp)			Bertambah/Berkurang (10-12)	LOKASI	SUMBER DANA	PRIORITAS			TARGET	PAGU INDIKATIF (Rp)	
							SEBELUM	SESUDAH	RKPD 2025	APBD 2025	RKPD PERUBAHAN 2025				NASIONAL	DAERAH				
1	2	3	4	5	6	7	8	9	10	11	12	13	14	15	16	17	18	19	20	21
			Jumlah Pokmas dan Ormas yang Melaksanakan Pemberdayaan Masyarakat di Kelurahan				2 Pokmas / Ormas	2 Pokmas / Ormas	491.674.200,00	500.674.200,00	524.031.200,00	32.357.000,00	Kab. Banjar, Kertak Hanyar, Kertak Hanyar I	DANA ALOKASI UMUM (DAU)	Memperkuat reformasi politik, hukum dan birokrasi, serta memperkuat pencegahan dan pemberantasan korupsi, narkoba, judi, dan penyeludupan.	4. Optimalisasi Tata Kelola Pemerintahan 4. Optimalisasi Tata Kelola Pemerintahan			491.674.200,00	KECAMATAN KERTAK HANYAR
	7.01.03.2.02.0004	Evaluasi Kelurahan																		
			Jumlah Laporan Hasil Evaluasi Kelurahan				8 Laporan	8 Laporan	4.560.000,00	4.560.000,00	4.560.000,00	0,00	Kab. Banjar, Kertak Hanyar, Kertak Hanyar I	DANA ALOKASI UMUM (DAU)	Memperkuat reformasi politik, hukum dan birokrasi, serta memperkuat pencegahan dan pemberantasan korupsi, narkoba, judi, dan penyeludupan.	4. Optimalisasi Tata Kelola Pemerintahan 4. Optimalisasi Tata Kelola Pemerintahan			4.560.000,00	KECAMATAN KERTAK HANYAR
		KELURAHAN MANDAR SARI							**7.316.895.844,00**	**8.022.088.715,00**	**8.249.503.135,00**	**932.607.291,00**							**7.649.950.044,00**	
	7	**UNSUR KEWILAYAHAN**							**7.316.895.844,00**	**8.022.088.715,00**	**8.249.503.135,00**	**932.607.291,00**							**7.649.950.044,00**	
	7.01	**KECAMATAN**							**7.316.895.844,00**	**8.022.088.715,00**	**8.249.503.135,00**	**932.607.291,00**							**7.649.950.044,00**	
1.	**7.01.03**	**PROGRAM PEMBERDAYAAN MASYARAKAT DESA DAN KELURAHAN**	**Persentase Pemberdayaan Masyarakat Desa dan Kelurahan yang terfasilitasi**				**-**	**100 %**	**2.275.985.990,00**	**2.307.985.990,00**	**2.391.383.990,00**	**0,00**							**2.275.985.990,00**	
	7.01.03.2.02	Kegiatan Pemberdayaan Kelurahan	*IKU : Indeks Kepuasan Masyarakat (IKM) Persentase penyelenggaraan koordinasi kegiatan pemberdayaan masyarakat kelurahan*				-	100 % 91,81 Nilai	2.181.716.990,00	2.213.716.990,00	2.301.915.990,00	120.199.000,00			Memperkuat reformasi politik, hukum dan birokrasi, serta memperkuat pencegahan dan pemberantasan korupsi, narkoba, judi, dan penyeludupan.	4. Optimalisasi Tata Kelola Pemerintahan 4. Optimalisasi Tata Kelola Pemerintahan	Masyarakat, SKPD		2.181.716.990,00	KECAMATAN KERTAK HANYAR
	7.01.03.2.02.0001	Peningkatan Partisipasi Masyarakat dalam Forum Musyawarah Perencanaan Pembangunan di Kelurahan																		
			Jumlah Lembaga Kemasyarakatan yang Berpartisipasi dalam Forum Musyawarah Perencanaan Pembangunan di Kelurahan				2 Lembaga Kemasyarakatan	2 Lembaga Kemasyarakatan	1.710.000,00	1.710.000,00	1.710.000,00	0,00	Kab. Banjar, Kertak Hanyar, Mandarsari	DANA ALOKASI UMUM (DAU)	Memperkuat reformasi politik, hukum dan birokrasi, serta memperkuat pencegahan dan pemberantasan korupsi, narkoba, judi, dan penyeludupan.	4. Optimalisasi Tata Kelola Pemerintahan 4. Optimalisasi Tata Kelola Pemerintahan			1.710.000,00	KECAMATAN KERTAK HANYAR
	7.01.03.2.02.0002	Pembangunan Sarana dan Prasarana Kelurahan																		
			Jumlah Sarana dan Prasarana Kelurahan yang Terbangun				2 Unit	2 Unit	200.000.000,00	200.000.000,00	200.000.000,00	0,00	Kab. Banjar, Kertak Hanyar, Mandarsari	DANA ALOKASI UMUM (DAU) DAU TAMBAHAN DUKUNGAN PENDANAAN KELURAHAN	Memperkuat reformasi politik, hukum dan birokrasi, serta memperkuat pencegahan dan pemberantasan korupsi, narkoba, judi, dan penyeludupan.	4. Optimalisasi Tata Kelola Pemerintahan 4. Optimalisasi Tata Kelola Pemerintahan			200.000.000,00	KECAMATAN KERTAK HANYAR
	7.01.03.2.02.0003	Pemberdayaan Masyarakat di Kelurahan																		
			Jumlah Pokmas dan Ormas yang Melaksanakan Pemberdayaan Masyarakat di Kelurahan				4 Pokmas / Ormas	4 Pokmas / Ormas	507.558.750,00	521.558.750,00	555.867.750,00	48.309.000,00	Kab. Banjar, Kertak Hanyar, Mandarsari	DANA ALOKASI UMUM (DAU)	Memperkuat reformasi politik, hukum dan birokrasi, serta memperkuat pencegahan dan pemberantasan korupsi, narkoba, judi, dan penyeludupan.	4. Optimalisasi Tata Kelola Pemerintahan 4. Optimalisasi Tata Kelola Pemerintahan			507.558.750,00	KECAMATAN KERTAK HANYAR
	7.01.03.2.02.0004	Evaluasi Kelurahan																		
			Jumlah Laporan Hasil Evaluasi Kelurahan				4 Laporan	4 Laporan	3.876.000,00	3.876.000,00	3.876.000,00	0,00	Kab. Banjar, Kertak Hanyar, Mandarsari	DANA ALOKASI UMUM (DAU)	Memperkuat reformasi politik, hukum dan birokrasi, serta memperkuat pencegahan dan pemberantasan korupsi, narkoba, judi, dan penyeludupan.	4. Optimalisasi Tata Kelola Pemerintahan 4. Optimalisasi Tata Kelola Pemerintahan			3.876.000,00	KECAMATAN KERTAK HANYAR
		KECAMATAN ASTAMBUL							**3.972.070.514,00**	**4.389.290.191,00**	**4.513.708.195,00**	**541.637.681,00**							**3.978.711.514,00**	
	7	**UNSUR KEWILAYAHAN**							**3.972.070.514,00**	**4.389.290.191,00**	**4.513.708.195,00**	**541.637.681,00**							**3.978.711.514,00**	
	7.01	**KECAMATAN**							**3.972.070.514,00**	**4.389.290.191,00**	**4.513.708.195,00**	**541.637.681,00**							**3.978.711.514,00**	
1.	**7.01.01**	**PROGRAM PENUNJANG URUSAN PEMERINTAHAN DAERAH KABUPATEN/KOTA**	**Indeks Kepatuhan dan Kinerja Intern (IKKI) Kecamatan Astambul**				**76 indeks**	**76 indeks**	**2.199.492.714,00**	**2.648.712.391,00**	**2.741.732.395,00**	**49.862.800,00**							**2.249.355.514,00**	
	7.01.01.2.01	Perencanaan, Penganggaran, dan Evaluasi Kinerja Perangkat Daerah	*Persentase Dokumen Perencanaan, Anggaran dan Evaluasi Perangkat Daerah sesuai ketentuan*				100 %	100 %	8.014.000,00	8.014.000,00	8.014.000,00	0,00			Memperkuat reformasi politik, hukum dan birokrasi, serta memperkuat pencegahan dan pemberantasan korupsi, narkoba, judi, dan penyeludupan.	4. Optimalisasi Tata Kelola Pemerintahan 4. Optimalisasi Tata Kelola Pemerintahan	ASN Kecamatan		8.340.000,00	KECAMATAN ASTAMBUL
	7.01.01.2.01.0001	Penyusunan Dokumen Perencanaan Perangkat Daerah																		
			Jumlah Dokumen Perencanaan Perangkat Daerah				17 Dokumen	17 Dokumen	4.974.000,00	4.974.000,00	4.974.000,00	0,00	Kab. Banjar, Astambul, Semua Kel/Desa	DANA ALOKASI UMUM (DAU)	Memperkuat reformasi politik, hukum dan birokrasi, serta memperkuat pencegahan dan pemberantasan korupsi, narkoba, judi, dan penyeludupan.	4. Optimalisasi Tata Kelola Pemerintahan 4. Optimalisasi Tata Kelola Pemerintahan			4.974.000,00	KECAMATAN ASTAMBUL
	7.01.01.2.01.0007	Evaluasi Kinerja Perangkat Daerah																		
			Jumlah Laporan Evaluasi Kinerja Perangkat Daerah				17 Laporan	17 Laporan	3.040.000,00	3.040.000,00	3.040.000,00	0,00	Kab. Banjar, Astambul, Semua Kel/Desa	DANA ALOKASI UMUM (DAU)	Memperkuat reformasi politik, hukum dan birokrasi, serta memperkuat pencegahan dan pemberantasan korupsi, narkoba, judi, dan penyeludupan.	4. Optimalisasi Tata Kelola Pemerintahan 4. Optimalisasi Tata Kelola Pemerintahan			3.366.000,00	KECAMATAN ASTAMBUL

NO	KODE	URUSAN / BIDANG URUSAN / PROGRAM / KEGIATAN / SUB KEGIATAN	INDIKATOR PROGRAM / KEGIATAN / SUB KEGIATAN	TARGET AKHIR PERIODE RENSTRA OPD	REALISASI CAPAIAN RENJA OPD TAHUN 2023	PRAKIRAAN CAPAIAN TARGET RENJA OPD TAHUN 2024	CAPAIAN KINERJA DAN KERANGKA PENDANAAN										KELOMPOK SASARAN	PRAKIRAAN MAJU RENCANA TAHUN 2026		PERANGKAT DAERAH PENANGGUNG JAWAB
							TARGET 2025		PAGU INDIKATIF (Rp)			Bertambah/Berkurang (10-12)	LOKASI	SUMBER DANA	PRIORITAS			TARGET	PAGU INDIKATIF (Rp)	
							SEBELUM	SESUDAH	RKPD 2025	APBD 2025	RKPD PERUBAHAN 2025				NASIONAL	DAERAH				
1	2	3	4	5	6	7	8	9	10	11	12	13	14	15	16	17	18	19	20	21
	7.01.01.2.02	Administrasi Keuangan Perangkat Daerah	*Persentase Dokumen Keuangan dan Aset Perangkat Daerah sesuai Ketentuan*				100 %	100 %	1.707.500.323,00	1.803.720.000,00	1.856.720.000,00	149.219.677,00			Memperkuat reformasi politik, hukum dan birokrasi, serta memperkuat pencegahan dan pemberantasan korupsi, narkoba, judi, dan penyeludupan.	4. Optimalisasi Tata Kelola Pemerintahan 4. Optimalisasi Tata Kelola Pemerintahan	ASN Kecamatan		1.725.979.974,00	KECAMATAN ASTAMBUL
	7.01.01.2.02.0001	Penyediaan Gaji dan Tunjangan ASN																		
			Jumlah Orang yang Menerima Gaji dan Tunjangan ASN				15 Orang/bulan	15 Orang/bulan	1.652.180.323,00	1.742.400.000,00	1.795.400.000,00	143.219.677,00	Kab. Banjar, Astambul, Semua Kel/Desa	DANA ALOKASI UMUM (DAU)	Memperkuat reformasi politik, hukum dan birokrasi, serta memperkuat pencegahan dan pemberantasan korupsi, narkoba, judi, dan penyeludupan.	4. Optimalisasi Tata Kelola Pemerintahan 4. Optimalisasi Tata Kelola Pemerintahan			1.652.179.974,00	KECAMATAN ASTAMBUL
	7.01.01.2.02.0003	Pelaksanaan Penatausahaan dan Pengujian/Verifikasi Keuangan SKPD																		
			Jumlah Dokumen Penatausahaan dan Pengujian/Verifikasi Keuangan SKPD				1 Dokumen	1 Dokumen	55.320.000,00	61.320.000,00	61.320.000,00	6.000.000,00	Kab. Banjar, Astambul, Semua Kel/Desa	DANA ALOKASI UMUM (DAU)	Memperkuat reformasi politik, hukum dan birokrasi, serta memperkuat pencegahan dan pemberantasan korupsi, narkoba, judi, dan penyeludupan.	4. Optimalisasi Tata Kelola Pemerintahan 4. Optimalisasi Tata Kelola Pemerintahan			73.800.000,00	KECAMATAN ASTAMBUL
	7.01.01.2.05	Administrasi Kepegawaian Perangkat Daerah	*Persentase Administrasi Kepegawaian Perangkat Daerah sesuai Kebutuhan dan Tepat Waktu*				100 %	100 %	33.128.000,00	33.128.000,00	27.128.000,00	-6.000.000,00			Memperkuat reformasi politik, hukum dan birokrasi, serta memperkuat pencegahan dan pemberantasan korupsi, narkoba, judi, dan penyeludupan.	4. Optimalisasi Tata Kelola Pemerintahan 4. Optimalisasi Tata Kelola Pemerintahan	ASN Kecamatan		33.128.000,00	KECAMATAN ASTAMBUL
	7.01.01.2.05.0005	Monitoring, Evaluasi, dan Penilaian Kinerja Pegawai																		
			Jumlah Dokumen Monitoring, Evaluasi, dan Penilaian Kinerja Pegawai				2 Dokumen	2 Dokumen	3.128.000,00	3.128.000,00	3.128.000,00	0,00	Kab. Banjar, Astambul, Semua Kel/Desa	DANA ALOKASI UMUM (DAU)	Memperkuat reformasi politik, hukum dan birokrasi, serta memperkuat pencegahan dan pemberantasan korupsi, narkoba, judi, dan penyeludupan.	4. Optimalisasi Tata Kelola Pemerintahan 4. Optimalisasi Tata Kelola Pemerintahan			3.128.000,00	KECAMATAN ASTAMBUL
	7.01.01.2.05.0011	Bimbingan Teknis Implementasi Peraturan Perundang-Undangan																		
			Jumlah Orang yang Mengikuti Bimbingan Teknis Implementasi Peraturan Perundang-Undangan				3 Orang	3 Orang	30.000.000,00	30.000.000,00	24.000.000,00	-6.000.000,00	Kab. Banjar, Astambul, Semua Kel/Desa	DANA ALOKASI UMUM (DAU)	Memperkuat reformasi politik, hukum dan birokrasi, serta memperkuat pencegahan dan pemberantasan korupsi, narkoba, judi, dan penyeludupan.	4. Optimalisasi Tata Kelola Pemerintahan 4. Optimalisasi Tata Kelola Pemerintahan			30.000.000,00	KECAMATAN ASTAMBUL
	7.01.01.2.06	Administrasi Umum Perangkat Daerah	*Persentase Terfasilitasinya Penyelenggaraan Penunjang Adminsitrasi Umum Perkantoran*				100 %	100 %	124.115.000,00	109.115.000,00	104.120.000,00	-19.995.000,00			Memperkuat reformasi politik, hukum dan birokrasi, serta memperkuat pencegahan dan pemberantasan korupsi, narkoba, judi, dan penyeludupan.	4. Optimalisasi Tata Kelola Pemerintahan 4. Optimalisasi Tata Kelola Pemerintahan	ASN Kecamatan		124.833.000,00	KECAMATAN ASTAMBUL
	7.01.01.2.06.0001	Penyediaan Komponen Instalasi Listrik/Penerangan Bangunan Kantor																		
			Jumlah Paket Komponen Instalasi Listrik/Penerangan Bangunan Kantor yang Disediakan				1 Paket	1 Paket	558.000,00	558.000,00	558.000,00	0,00	Kab. Banjar, Astambul, Semua Kel/Desa	DANA ALOKASI UMUM (DAU)	Memperkuat reformasi politik, hukum dan birokrasi, serta memperkuat pencegahan dan pemberantasan korupsi, narkoba, judi, dan penyeludupan.	4. Optimalisasi Tata Kelola Pemerintahan 4. Optimalisasi Tata Kelola Pemerintahan			597.000,00	KECAMATAN ASTAMBUL
	7.01.01.2.06.0002	Penyediaan Peralatan dan Perlengkapan Kantor																		
			Jumlah Paket Peralatan dan Perlengkapan Kantor yang Disediakan				45 Paket	45 Paket	4.153.500,00	4.153.500,00	4.153.500,00	0,00	Kab. Banjar, Astambul, Semua Kel/Desa	DANA ALOKASI UMUM (DAU)	Memperkuat reformasi politik, hukum dan birokrasi, serta memperkuat pencegahan dan pemberantasan korupsi, narkoba, judi, dan penyeludupan.	4. Optimalisasi Tata Kelola Pemerintahan 4. Optimalisasi Tata Kelola Pemerintahan			4.522.000,00	KECAMATAN ASTAMBUL
	7.01.01.2.06.0004	Penyediaan Bahan Logistik Kantor																		
			Jumlah Paket Bahan Logistik Kantor yang Disediakan				1 Paket	1 Paket	13.460.500,00	13.460.500,00	13.460.500,00	0,00	Kab. Banjar, Astambul, Semua Kel/Desa	DANA ALOKASI UMUM (DAU)	Memperkuat reformasi politik, hukum dan birokrasi, serta memperkuat pencegahan dan pemberantasan korupsi, narkoba, judi, dan penyeludupan.	4. Optimalisasi Tata Kelola Pemerintahan 4. Optimalisasi Tata Kelola Pemerintahan			13.240.000,00	KECAMATAN ASTAMBUL
	7.01.01.2.06.0005	Penyediaan Barang Cetakan dan Penggandaan																		
			Jumlah Paket Barang Cetakan dan Penggandaan yang Disediakan				1 Paket	1 Paket	6.448.000,00	6.448.000,00	6.448.000,00	0,00	Kab. Banjar, Astambul, Semua Kel/Desa	DANA ALOKASI UMUM (DAU)	Memperkuat reformasi politik, hukum dan birokrasi, serta memperkuat pencegahan dan pemberantasan korupsi, narkoba, judi, dan penyeludupan.	4. Optimalisasi Tata Kelola Pemerintahan 4. Optimalisasi Tata Kelola Pemerintahan			6.714.000,00	KECAMATAN ASTAMBUL
	7.01.01.2.06.0008	Fasilitasi Kunjungan Tamu																		

NO	KODE	URUSAN / BIDANG URUSAN / PROGRAM / KEGIATAN / SUB KEGIATAN	INDIKATOR PROGRAM / KEGIATAN / SUB KEGIATAN	TARGET AKHIR PERIODE RENSTRA OPD	REALISASI CAPAIAN RENJA OPD TAHUN 2023	PRAKIRAAN CAPAIAN TARGET RENJA OPD TAHUN 2024	CAPAIAN KINERJA DAN KERANGKA PENDANAAN										KELOMPOK SASARAN	PRAKIRAAN MAJU RENCANA TAHUN 2026		PERANGKAT DAERAH PENANGGUNG JAWAB
							TARGET 2025		PAGU INDIKATIF (Rp)			Bertambah/Berkurang (10-12)	LOKASI	SUMBER DANA	PRIORITAS			TARGET	PAGU INDIKATIF (Rp)	
							SEBELUM	SESUDAH	RKPD 2025	APBD 2025	RKPD PERUBAHAN 2025				NASIONAL	DAERAH				
1	2	3	4	5	6	7	8	9	10	11	12	13	14	15	16	17	18	19	20	21
			Jumlah Laporan Fasilitasi Kunjungan Tamu				12 Laporan	12 Laporan	4.495.000,00	4.495.000,00	0,00	-4.495.000,00	Kab. Banjar, Astambul, Semua Kel/Desa	DANA ALOKASI UMUM (DAU)	Memperkuat reformasi politik, hukum dan birokrasi, serta memperkuat pencegahan dan pemberantasan korupsi, narkoba, judi, dan penyeludupan.	4. Optimalisasi Tata Kelola Pemerintahan 4. Optimalisasi Tata Kelola Pemerintahan			4.760.000,00	KECAMATAN ASTAMBUL
	7.01.01.2.06.0009	Penyelenggaraan Rapat Koordinasi dan Konsultasi SKPD																		
			Jumlah Laporan Penyelenggaraan Rapat Koordinasi dan Konsultasi SKPD				3 Laporan	3 Laporan	95.000.000,00	80.000.000,00	79.500.000,00	-15.500.000,00	Kab. Banjar, Astambul, Semua Kel/Desa	DANA ALOKASI UMUM (DAU)	Memperkuat reformasi politik, hukum dan birokrasi, serta memperkuat pencegahan dan pemberantasan korupsi, narkoba, judi, dan penyeludupan.	4. Optimalisasi Tata Kelola Pemerintahan 4. Optimalisasi Tata Kelola Pemerintahan			95.000.000,00	KECAMATAN ASTAMBUL
	7.01.01.2.07	Pengadaan Barang Milik Daerah Penunjang Urusan Pemerintah Daerah	*Persentase Pengadaan Barang Milik Daerah sesuai dengan Rencana Kebutuhan*				-	100 %	40.478.000,00	382.478.000,00	381.278.000,00	340.800.000,00			Memperkuat reformasi politik, hukum dan birokrasi, serta memperkuat pencegahan dan pemberantasan korupsi, narkoba, judi, dan penyeludupan.	4. Optimalisasi Tata Kelola Pemerintahan 4. Optimalisasi Tata Kelola Pemerintahan	ASN Kecamatan		25.442.000,00	KECAMATAN ASTAMBUL
	7.01.01.2.07.0006	Pengadaan Peralatan dan Mesin Lainnya																		
			Jumlah Unit Peralatan dan Mesin Lainnya yang Disediakan				9 Unit	9 Unit	40.478.000,00	382.478.000,00	381.278.000,00	340.800.000,00	Kab. Banjar, Astambul, Semua Kel/Desa	DANA ALOKASI UMUM (DAU)	Memperkuat reformasi politik, hukum dan birokrasi, serta memperkuat pencegahan dan pemberantasan korupsi, narkoba, judi, dan penyeludupan.	4. Optimalisasi Tata Kelola Pemerintahan 4. Optimalisasi Tata Kelola Pemerintahan			25.442.000,00	KECAMATAN ASTAMBUL
	7.01.01.2.08	Penyediaan Jasa Penunjang Urusan Pemerintahan Daerah	*Persentase Jasa Penunjang Urusan Pemerintahan Daerah yang Terpenuhi*				100 %	100 %	171.191.764,00	197.191.764,00	197.191.764,00	26.000.000,00			Memperkuat reformasi politik, hukum dan birokrasi, serta memperkuat pencegahan dan pemberantasan korupsi, narkoba, judi, dan penyeludupan.	4. Optimalisasi Tata Kelola Pemerintahan 4. Optimalisasi Tata Kelola Pemerintahan	ASN Kecamatan		216.172.540,00	KECAMATAN ASTAMBUL
	7.01.01.2.08.0001	Penyediaan Jasa Surat Menyurat																		
			Jumlah Laporan Penyediaan Jasa Surat Menyurat				1 Laporan	1 Laporan	1.000.000,00	1.000.000,00	1.000.000,00	0,00	Kab. Banjar, Astambul, Semua Kel/Desa	DANA ALOKASI UMUM (DAU)	Memperkuat reformasi politik, hukum dan birokrasi, serta memperkuat pencegahan dan pemberantasan korupsi, narkoba, judi, dan penyeludupan.	4. Optimalisasi Tata Kelola Pemerintahan 4. Optimalisasi Tata Kelola Pemerintahan			1.000.000,00	KECAMATAN ASTAMBUL
	7.01.01.2.08.0002	Penyediaan Jasa Komunikasi, Sumber Daya Air dan Listrik																		
			Jumlah Laporan Penyediaan Jasa Komunikasi, Sumber Daya Air dan Listrik yang Disediakan				12 Laporan	12 Laporan	24.221.764,00	24.221.764,00	24.221.764,00	0,00	Kab. Banjar, Astambul, Semua Kel/Desa	DANA ALOKASI UMUM (DAU)	Memperkuat reformasi politik, hukum dan birokrasi, serta memperkuat pencegahan dan pemberantasan korupsi, narkoba, judi, dan penyeludupan.	4. Optimalisasi Tata Kelola Pemerintahan 4. Optimalisasi Tata Kelola Pemerintahan			24.222.540,00	KECAMATAN ASTAMBUL
	7.01.01.2.08.0004	Penyediaan Jasa Pelayanan Umum Kantor																		
			Jumlah Laporan Penyediaan Jasa Pelayanan Umum Kantor yang Disediakan				12 Laporan	12 Laporan	145.970.000,00	171.970.000,00	171.970.000,00	26.000.000,00	Kab. Banjar, Astambul, Semua Kel/Desa	DANA ALOKASI UMUM (DAU)	Memperkuat reformasi politik, hukum dan birokrasi, serta memperkuat pencegahan dan pemberantasan korupsi, narkoba, judi, dan penyeludupan.	4. Optimalisasi Tata Kelola Pemerintahan 4. Optimalisasi Tata Kelola Pemerintahan			190.950.000,00	KECAMATAN ASTAMBUL
	7.01.01.2.09	Pemeliharaan Barang Milik Daerah Penunjang Urusan Pemerintahan Daerah	*Persentase Barang Milik Daerah yang Terpelihara*				100 %	100 %	115.065.627,00	115.065.627,00	167.280.631,00	52.215.004,00			Memperkuat reformasi politik, hukum dan birokrasi, serta memperkuat pencegahan dan pemberantasan korupsi, narkoba, judi, dan penyeludupan.	4. Optimalisasi Tata Kelola Pemerintahan 4. Optimalisasi Tata Kelola Pemerintahan	ASN Kecamatan		115.460.000,00	KECAMATAN ASTAMBUL
	7.01.01.2.09.0002	Penyediaan Jasa Pemeliharaan, Biaya Pemeliharaan, Pajak dan Perizinan Kendaraan Dinas Operasional atau Lapangan																		
			Jumlah Kendaraan Dinas Operasional atau Lapangan yang Dipelihara dan dibayarkan Pajak dan Perizinannya				7 Unit	7 Unit	62.600.000,00	62.600.000,00	110.320.000,00	47.720.000,00	Kab. Banjar, Astambul, Semua Kel/Desa	DANA ALOKASI UMUM (DAU)	Memperkuat reformasi politik, hukum dan birokrasi, serta memperkuat pencegahan dan pemberantasan korupsi, narkoba, judi, dan penyeludupan.	4. Optimalisasi Tata Kelola Pemerintahan 4. Optimalisasi Tata Kelola Pemerintahan			63.320.000,00	KECAMATAN ASTAMBUL
	7.01.01.2.09.0006	Pemeliharaan Peralatan dan Mesin Lainnya																		
			Jumlah Peralatan dan Mesin Lainnya yang Dipelihara				6 Unit	6 Unit	15.340.000,00	15.340.000,00	15.340.000,00	0,00	Kab. Banjar, Astambul, Semua Kel/Desa	DANA ALOKASI UMUM (DAU)	Memperkuat reformasi politik, hukum dan birokrasi, serta memperkuat pencegahan dan pemberantasan korupsi, narkoba, judi, dan penyeludupan.	4. Optimalisasi Tata Kelola Pemerintahan 4. Optimalisasi Tata Kelola Pemerintahan			15.000.000,00	KECAMATAN ASTAMBUL
	7.01.01.2.09.0009	Pemeliharaan/Rehabilitasi Gedung Kantor dan Bangunan Lainnya																		
			Jumlah Gedung Kantor dan Bangunan Lainnya yang Dipelihara/Direhabilitasi				2 Unit	2 Unit	37.125.627,00	37.125.627,00	41.620.631,00	4.495.004,00	Kab. Banjar, Astambul, Semua Kel/Desa	DANA ALOKASI UMUM (DAU)	Memperkuat reformasi politik, hukum dan birokrasi, serta memperkuat pencegahan dan pemberantasan korupsi, narkoba, judi, dan penyeludupan.	- -			37.140.000,00	KECAMATAN ASTAMBUL

NO	KODE	URUSAN / BIDANG URUSAN / PROGRAM / KEGIATAN / SUB KEGIATAN	INDIKATOR PROGRAM / KEGIATAN / SUB KEGIATAN	TARGET AKHIR PERIODE RENSTRA OPD	REALISASI CAPAIAN RENJA OPD TAHUN 2023	PRAKIRAAN CAPAIAN TARGET RENJA OPD TAHUN 2024	CAPAIAN KINERJA DAN KERANGKA PENDANAAN										KELOMPOK SASARAN	PRAKIRAAN MAJU RENCANA TAHUN 2026		PERANGKAT DAERAH PENANGGUNG JAWAB
							TARGET 2025		PAGU INDIKATIF (Rp)			Bertambah/Berkurang (10-12)	LOKASI	SUMBER DANA	PRIORITAS			TARGET	PAGU INDIKATIF (Rp)	
							SEBELUM	SESUDAH	RKPD 2025	APBD 2025	RKPD PERUBAHAN 2025				NASIONAL	DAERAH				
1	2	3	4	5	6	7	8	9	10	11	12	13	14	15	16	17	18	19	20	21
2.	**7.01.02**	**PROGRAM PENYELENGGARAAN PEMERINTAHAN DAN PELAYANAN PUBLIK**	**Persentase Pelayanan Publik yang Sesuai dengan Standar Pelayanan**				**100 Persen**	**100 Persen**	**1.524.853.000,00**	**1.492.853.000,00**	**1.502.053.000,00**	**-50.633.000,00**							**1.474.220.000,00**	
	7.01.02.2.01	Koordinasi Penyelenggaraan Kegiatan Pemerintahan di Tingkat Kecamatan	*Persentase Penyelenggaraan Urusan Pemerintahan yang Tidak Dilaksanakan oleh Unit Kerja Perangkat Daerah yang Ada di Kecamatan* *Presentase Pelayanan yang Sesuai dengan Standar Pelayanan* *Presentase Pengaduan yang Ditindaklanjuti*				100 Persen	100 %	22.241.000,00	22.241.000,00	22.241.000,00	0,00			Memperkuat reformasi politik, hukum dan birokrasi, serta memperkuat pencegahan dan pemberantasan korupsi, narkoba, judi, dan penyeludupan.	4. Optimalisasi Tata Kelola Pemerintahan 4. Optimalisasi Tata Kelola Pemerintahan	ASN dan Masyarakat		22.241.000,00	KECAMATAN ASTAMBUL
	7.01.02.2.01.0002	Peningkatan Efektifitas Kegiatan Pemerintahan di Tingkat Kecamatan																		
			Jumlah Dokumen Peningkatan Efektifitas Kegiatan Pemerintahan di Tingkat Kecamatan				8 Dokumen	8 Dokumen	22.241.000,00	22.241.000,00	22.241.000,00	0,00	Kab. Banjar, Astambul, Semua Kel/Desa	DANA ALOKASI UMUM (DAU)	Memperkuat reformasi politik, hukum dan birokrasi, serta memperkuat pencegahan dan pemberantasan korupsi, narkoba, judi, dan penyeludupan.	4. Optimalisasi Tata Kelola Pemerintahan 4. Optimalisasi Tata Kelola Pemerintahan			22.241.000,00	KECAMATAN ASTAMBUL
	7.01.02.2.04	Pelaksanaan Urusan Pemerintahan yang Dilimpahkan kepada Camat	*Presentase Pelaksanaan Urusan Pemerintahan yang Dilimpahkan kepada Camat* *Presentase Pelayanan yang Sesuai dengan Standar Pelayanan* *Presentase Pengaduan yang Ditindaklanjuti*				100 %	100 %	1.502.612.000,00	1.470.612.000,00	1.479.812.000,00	-22.800.000,00			Memperkuat reformasi politik, hukum dan birokrasi, serta memperkuat pencegahan dan pemberantasan korupsi, narkoba, judi, dan penyeludupan.	4. Optimalisasi Tata Kelola Pemerintahan 4. Optimalisasi Tata Kelola Pemerintahan	ASN dan Masyarakat		1.451.979.000,00	KECAMATAN ASTAMBUL
	7.01.02.2.04.0003	Pelaksanaan Urusan Pemerintahan yang Terkait dengan Kewenangan Lain yang Dilimpahkan																		
			Jumlah Laporan Pelaksanaan Kewenangan Lain yang Dilimpahkan				6 Laporan	6 Laporan	1.502.612.000,00	1.470.612.000,00	1.479.812.000,00	-22.800.000,00	Kab. Banjar, Semua Kecamatan, Semua Kel/Desa Kab. Banjar, Astambul, Semua Kel/Desa	DANA ALOKASI UMUM (DAU)	Memperkuat reformasi politik, hukum dan birokrasi, serta memperkuat pencegahan dan pemberantasan korupsi, narkoba, judi, dan penyeludupan.	4. Optimalisasi Tata Kelola Pemerintahan 4. Optimalisasi Tata Kelola Pemerintahan			1.451.979.000,00	KECAMATAN ASTAMBUL
3.	**7.01.03**	**PROGRAM PEMBERDAYAAN MASYARAKAT DESA DAN KELURAHAN**	**Persentase Koordinasi dan Fasilitasi Pemberdayaan Masyarakat yang Terlaksana**				**100 %**	**100 %**	**77.321.000,00**	**77.321.000,00**	**99.519.000,00**	**0,00**							**77.321.000,00**	
	7.01.03.2.01	Koordinasi Kegiatan Pemberdayaan Desa	*Presentase Koordinasi Kegiatan Pemberdayaan Desa* *Presentase Pelayanan yang Sesuai dengan Standar Pelayanan* *Presentase Pengaduan yang Ditindaklanjuti*				100 Lembaga Kemasyarakat	100 %	77.321.000,00	77.321.000,00	99.519.000,00	22.198.000,00			Memperkuat reformasi politik, hukum dan birokrasi, serta memperkuat pencegahan dan pemberantasan korupsi, narkoba, judi, dan penyeludupan.	4. Optimalisasi Tata Kelola Pemerintahan 4. Optimalisasi Tata Kelola Pemerintahan	ASN dan Masyarakat		77.321.000,00	KECAMATAN ASTAMBUL
	7.01.03.2.01.0001	Peningkatan Partisipasi Masyarakat dalam Forum Musyawarah Perencanaan Pembangunan di Desa																		
			Jumlah Lembaga Kemasyarakatan yang Berpartisipasi dalam Forum Musyawarah Perencanaan Pembangunan di Desa				6 Lembaga Kemasyarakatan	6 Lembaga Kemasyarakatan	21.708.000,00	21.708.000,00	43.906.000,00	22.198.000,00	Kab. Banjar, Astambul, Semua Kel/Desa	DANA ALOKASI UMUM (DAU)	Memperkuat reformasi politik, hukum dan birokrasi, serta memperkuat pencegahan dan pemberantasan korupsi, narkoba, judi, dan penyeludupan.	4. Optimalisasi Tata Kelola Pemerintahan 4. Optimalisasi Tata Kelola Pemerintahan			21.708.000,00	KECAMATAN ASTAMBUL
	7.01.03.2.01.0003	Peningkatan Efektifitas Kegiatan Pemberdayaan Masyarakat di Wilayah Kecamatan																		
			Jumlah Laporan Peningkatan Efektivitas Kegiatan Pemberdayaan Masyarakat di Wilayah Kecamatan				3 Laporan	3 Laporan	55.613.000,00	55.613.000,00	55.613.000,00	0,00	Kab. Banjar, Astambul, Semua Kel/Desa	DANA ALOKASI UMUM (DAU)	Memperkuat reformasi politik, hukum dan birokrasi, serta memperkuat pencegahan dan pemberantasan korupsi, narkoba, judi, dan penyeludupan.	4. Optimalisasi Tata Kelola Pemerintahan 4. Optimalisasi Tata Kelola Pemerintahan			55.613.000,00	KECAMATAN ASTAMBUL
4.	**7.01.04**	**PROGRAM KOORDINASI KETENTRAMAN DAN KETERTIBAN UMUM**	**Persentase Gangguan Keamanan dan Ketertiban yang Ditindaklanjuti**				**100 %**	**100 %**	**58.735.800,00**	**58.735.800,00**	**58.735.800,00**	**200,00**							**58.736.000,00**	
	7.01.04.2.01	Koordinasi Upaya Penyelenggaraan Ketenteraman dan Ketertiban Umum	*Persentase Koordinasi Upaya Penyelenggaraan Ketentraman dan Ketertiban Umum* *Presentase Pelayanan yang Sesuai dengan Standar Pelayanan* *Presentase Pengaduan yang Ditindaklanjuti*				100 %	100 %	56.274.000,00	56.274.000,00	56.274.000,00	0,00			Memperkuat reformasi politik, hukum dan birokrasi, serta memperkuat pencegahan dan pemberantasan korupsi, narkoba, judi, dan penyeludupan.	4. Optimalisasi Tata Kelola Pemerintahan 4. Optimalisasi Tata Kelola Pemerintahan	ASN dan Masyarakat		56.274.000,00	KECAMATAN ASTAMBUL
	7.01.04.2.01.0001	Sinergitas dengan Kepolisian Negara Republik Indonesia, Tentara Nasional Indonesia dan Instansi Vertikal di Wilayah Kecamatan																		
			Jumlah Laporan Hasil Sinergitas dengan Kepolisian Negara Republik Indonesia, Tentara Nasional Indonesia dan Instansi Vertikal di Wilayah Kecamatan				6 Laporan	6 Laporan	49.936.000,00	49.936.000,00	49.936.000,00	0,00	Kab. Banjar, Astambul, Semua Kel/Desa	DANA ALOKASI UMUM (DAU)	Memperkuat reformasi politik, hukum dan birokrasi, serta memperkuat pencegahan dan pemberantasan korupsi, narkoba, judi, dan penyeludupan.	4. Optimalisasi Tata Kelola Pemerintahan 4. Optimalisasi Tata Kelola Pemerintahan			49.936.000,00	KECAMATAN ASTAMBUL
	7.01.04.2.01.0002	Harmonisasi Hubungan dengan Tokoh Agama dan Tokoh Masyarakat																		
			Jumlah Laporan Pelaksanaan Harmonisasi Hubungan dengan Tokoh Agama dan Tokoh Masyarakat				3 Laporan	3 Laporan	6.338.000,00	6.338.000,00	6.338.000,00	0,00	Kab. Banjar, Semua Kecamatan, Semua Kel/Desa Kab. Banjar, Astambul, Semua Kel/Desa	DANA ALOKASI UMUM (DAU)	Memperkuat reformasi politik, hukum dan birokrasi, serta memperkuat pencegahan dan pemberantasan korupsi, narkoba, judi, dan penyeludupan.	4. Optimalisasi Tata Kelola Pemerintahan 4. Optimalisasi Tata Kelola Pemerintahan			6.338.000,00	KECAMATAN ASTAMBUL
	7.01.04.2.02	Koordinasi Penerapan dan Penegakan Peraturan Daerah dan Peraturan Kepala Daerah	*Presentase Koordinasi Penerapan dan Penegakan Peraturan Daerah dan Peraturan Kepala Daerah* *Presentase Pelayanan yang Sesuai dengan Standar Pelayanan* *Presentase Pengaduan yang Ditindaklanjuti*				100 %	100 %	2.461.800,00	2.461.800,00	2.461.800,00	0,00			Memperkuat reformasi politik, hukum dan birokrasi, serta memperkuat pencegahan dan pemberantasan korupsi, narkoba, judi, dan penyeludupan.	4. Optimalisasi Tata Kelola Pemerintahan 4. Optimalisasi Tata Kelola Pemerintahan	ASN dan Masyarakat		2.462.000,00	KECAMATAN ASTAMBUL
	7.01.04.2.02.0001	Koordinasi/Sinergi dengan Perangkat Daerah yang Tugas dan Fungsinya di Bidang Penegakan Peraturan Perundang-Undangan dan/atau Kepolisian Negara Republik Indonesia																		

NO	KODE	URUSAN / BIDANG URUSAN / PROGRAM / KEGIATAN / SUB KEGIATAN	INDIKATOR PROGRAM / KEGIATAN / SUB KEGIATAN	TARGET AKHIR PERIODE RENSTRA OPD	REALISASI CAPAIAN RENJA OPD TAHUN 2023	PRAKIRAAN CAPAIAN TARGET RENJA OPD TAHUN 2024	CAPAIAN KINERJA DAN KERANGKA PENDANAAN										KELOMPOK SASARAN	PRAKIRAAN MAJU RENCANA TAHUN 2026		PERANGKAT DAERAH PENANGGUNG JAWAB
							TARGET 2025		PAGU INDIKATIF (Rp)			Bertambah/Berkurang (10-12)	LOKASI	SUMBER DANA	PRIORITAS			TARGET	PAGU INDIKATIF (Rp)	
							SEBELUM	SESUDAH	RKPD 2025	APBD 2025	RKPD PERUBAHAN 2025				NASIONAL	DAERAH				
1	2	3	4	5	6	7	8	9	10	11	12	13	14	15	16	17	18	19	20	21
			Jumlah Laporan Koordinasi/Sinergi dengan Perangkat Daerah yang Tugas dan Fungsinya di Bidang Penegakan Peraturan Perundang-Undangan dan/atau Kepolisian Negara Republik Indonesia				1 Laporan	1 Laporan	2.461.800,00	2.461.800,00	2.461.800,00	0,00	Kab. Banjar, Astambul, Semua Kel/Desa	DANA ALOKASI UMUM (DAU)	Memperkuat reformasi politik, hukum dan birokrasi, serta memperkuat pencegahan dan pemberantasan korupsi, narkoba, judi, dan penyeludupan.	4. Optimalisasi Tata Kelola Pemerintahan 4. Optimalisasi Tata Kelola Pemerintahan			2.462.000,00	KECAMATAN ASTAMBUL
5.	**7.01.05**	**PROGRAM PENYELENGGARAAN URUSAN PEMERINTAHAN UMUM**	**Persentase Koordinasi dan Fasilitasi Penyelenggaraan Urusan Pemerintahan Umum yang Dilaksanakan**				**100 %**	**100 %**	**86.065.000,00**	**86.065.000,00**	**86.065.000,00**	**2.000,00**							**86.067.000,00**	
	7.01.05.2.01	Penyelenggaraan Urusan Pemerintahan Umum Sesuai Penugasan Kepala Daerah	*Presentase Pelayanan yang sesuai dengan Standar Pelayanan* *Presentase Pengaduan yang Ditindaklanjuti* *Presentase Penyelenggaraan Urusan Pemerintahan Umum sesuai Penugasan Kepala Daerah*				100 %	100 %	86.065.000,00	86.065.000,00	86.065.000,00	0,00			Memperkuat reformasi politik, hukum dan birokrasi, serta memperkuat pencegahan dan pemberantasan korupsi, narkoba, judi, dan penyeludupan.	4. Optimalisasi Tata Kelola Pemerintahan 4. Optimalisasi Tata Kelola Pemerintahan	ASN dan Masyarakat		86.067.000,00	KECAMATAN ASTAMBUL
	7.01.05.2.01.0001	Pembinaan Wawasan Kebangsaan dan Ketahanan Nasional dalam rangka Memantapkan Pengamalan Pancasila, Pelaksanaan Undang-Undang Dasar Negara Republik Indonesia Tahun 1945, Pelestarian Bhinneka Tunggal Ika serta Pemertahanan dan Pemeliharaan Keutuhan Negara Kesatuan Republik Indonesia																		
			Jumlah Orang yang Mengikuti Pembinaan Wawasan Kebangsaan dan Ketahanan Nasional dalam rangka Memantapkan Pengamalan Pancasila, Pelaksanaan Undang-Undang Dasar Negara Republik Indonesia Tahun 1945, Pelestarian Bhinneka Tunggal Ika serta Pemertahanan dan Pemeliharaan Keutuhan Negara Kesatuan Republik Indonesia				100 Orang	100 Orang	51.930.000,00	51.930.000,00	51.930.000,00	0,00	Kab. Banjar, Semua Kecamatan, Semua Kel/Desa Kab. Banjar, Astambul, Semua Kel/Desa	DANA ALOKASI UMUM (DAU)	Memperkuat reformasi politik, hukum dan birokrasi, serta memperkuat pencegahan dan pemberantasan korupsi, narkoba, judi, dan penyeludupan.	4. Optimalisasi Tata Kelola Pemerintahan 4. Optimalisasi Tata Kelola Pemerintahan			51.930.000,00	KECAMATAN ASTAMBUL
	7.01.05.2.01.0008	Pelaksanaan Tugas Forum Koordinasi Pimpinan di Kecamatan																		
			Jumlah Dokumen Tugas Forum Koordinasi Pimpinan di Kecamatan				12 Dokumen	12 Dokumen	34.135.000,00	34.135.000,00	34.135.000,00	0,00	Kab. Banjar, Astambul, Semua Kel/Desa	DANA ALOKASI UMUM (DAU)	Memperkuat reformasi politik, hukum dan birokrasi, serta memperkuat pencegahan dan pemberantasan korupsi, narkoba, judi, dan penyeludupan.	4. Optimalisasi Tata Kelola Pemerintahan 4. Optimalisasi Tata Kelola Pemerintahan			34.137.000,00	KECAMATAN ASTAMBUL
6.	**7.01.06**	**PROGRAM PEMBINAAN DAN PENGAWASAN PEMERINTAHAN DESA**	**Persentase fasilitasi pembinaan dan pengawasan pemerintahan desa**				**100 %**	**100 %**	**25.603.000,00**	**25.603.000,00**	**25.603.000,00**	**7.409.000,00**							**33.012.000,00**	
	7.01.06.2.01	Fasilitasi, Rekomendasi dan Koordinasi Pembinaan dan Pengawasan Pemerintahan Desa	*Persentase Fasilitasi Pembinaan dan Pengawasan Pemerintahan Desa/Kelurahan* *Presentase Pelayanan yang sesuai dengan Standar Pelayanan*				100 %	100 %	25.603.000,00	25.603.000,00	25.603.000,00	0,00			Memperkuat reformasi politik, hukum dan birokrasi, serta memperkuat pencegahan dan pemberantasan korupsi, narkoba, judi, dan penyeludupan.	4. Optimalisasi Tata Kelola Pemerintahan 4. Optimalisasi Tata Kelola Pemerintahan	ASN dan Masyarakat		33.012.000,00	KECAMATAN ASTAMBUL
	7.01.06.2.01.0001	Fasilitasi Penyusunan Peraturan Desa dan Peraturan Kepala Desa																		
			Jumlah Dokumen yang Difasilitasi dalam rangka Penyusunan Peraturan Desa dan Peraturan Kepala Desa				1 Dokumen	1 Dokumen	2.337.000,00	2.337.000,00	2.337.000,00	0,00	Kab. Banjar, Astambul, Semua Kel/Desa	DANA ALOKASI UMUM (DAU)	Memperkuat reformasi politik, hukum dan birokrasi, serta memperkuat pencegahan dan pemberantasan korupsi, narkoba, judi, dan penyeludupan.	4. Optimalisasi Tata Kelola Pemerintahan 4. Optimalisasi Tata Kelola Pemerintahan			2.380.000,00	KECAMATAN ASTAMBUL
	7.01.06.2.01.0002	Fasilitasi Administrasi Tata Pemerintahan Desa																		
			Jumlah Dokumen yang Difasilitasi dalam rangka Administrasi Tata Pemerintahan Desa				1 Dokumen	1 Dokumen	2.337.000,00	2.337.000,00	2.337.000,00	0,00	Kab. Banjar, Astambul, Semua Kel/Desa	DANA ALOKASI UMUM (DAU)	Memperkuat reformasi politik, hukum dan birokrasi, serta memperkuat pencegahan dan pemberantasan korupsi, narkoba, judi, dan penyeludupan.	4. Optimalisasi Tata Kelola Pemerintahan 4. Optimalisasi Tata Kelola Pemerintahan			2.380.000,00	KECAMATAN ASTAMBUL
	7.01.06.2.01.0003	Fasilitasi Pengelolaan Keuangan Desa dan Pendayagunaan Aset Desa																		
			Jumlah Dokumen yang Difasilitasi dalam rangka Pengelolaan Keuangan Desa dan Pendayagunaan Aset Desa				2 Dokumen	2 Dokumen	4.047.000,00	4.047.000,00	4.047.000,00	0,00	Kab. Banjar, Astambul, Semua Kel/Desa	DANA ALOKASI UMUM (DAU)	Memperkuat reformasi politik, hukum dan birokrasi, serta memperkuat pencegahan dan pemberantasan korupsi, narkoba, judi, dan penyeludupan.	4. Optimalisasi Tata Kelola Pemerintahan 4. Optimalisasi Tata Kelola Pemerintahan			4.080.000,00	KECAMATAN ASTAMBUL
	7.01.06.2.01.0005	Fasilitasi Pelaksanaan Tugas Kepala Desa dan Perangkat Desa																		
			Jumlah Dokumen Fasilitasi dalam rangka Pelaksanaan Tugas Kepala Desa dan Perangkat Desa				1 Dokumen	1 Dokumen	2.337.000,00	2.337.000,00	2.337.000,00	0,00	Kab. Banjar, Astambul, Semua Kel/Desa	DANA ALOKASI UMUM (DAU)	Memperkuat reformasi politik, hukum dan birokrasi, serta memperkuat pencegahan dan pemberantasan korupsi, narkoba, judi, dan penyeludupan.	4. Optimalisasi Tata Kelola Pemerintahan 4. Optimalisasi Tata Kelola Pemerintahan			2.380.000,00	KECAMATAN ASTAMBUL
	7.01.06.2.01.0007	Fasilitasi Pelaksanaan Tugas dan Fungsi Badan Permusyawaratan Desa																		
			Jumlah Dokumen Fasilitasi dalam rangka Pelaksanaan Tugas dan Fungsi Badan Permusyawaratan Desa				1 Dokumen	1 Dokumen	1.736.000,00	1.736.000,00	1.736.000,00	0,00	Kab. Banjar, Astambul, Semua Kel/Desa	DANA ALOKASI UMUM (DAU)	Memperkuat reformasi politik, hukum dan birokrasi, serta memperkuat pencegahan dan pemberantasan korupsi, narkoba, judi, dan penyeludupan.	4. Optimalisasi Tata Kelola Pemerintahan 4. Optimalisasi Tata Kelola Pemerintahan			1.736.000,00	KECAMATAN ASTAMBUL
	7.01.06.2.01.0008	Rekomendasi Pengangkatan dan Pemberhentian Perangkat Desa																		

NO	KODE	URUSAN / BIDANG URUSAN / PROGRAM / KEGIATAN / SUB KEGIATAN	INDIKATOR PROGRAM / KEGIATAN / SUB KEGIATAN	TARGET AKHIR PERIODE RENSTRA OPD	REALISASI CAPAIAN RENJA OPD TAHUN 2023	PRAKIRAAN CAPAIAN TARGET RENJA OPD TAHUN 2024	CAPAIAN KINERJA DAN KERANGKA PENDANAAN										KELOMPOK SASARAN	PRAKIRAAN MAJU RENCANA TAHUN 2026		PERANGKAT DAERAH PENANGGUNG JAWAB
							TARGET 2025		PAGU INDIKATIF (Rp)			Bertambah/Berkurang (10-12)	LOKASI	SUMBER DANA	PRIORITAS			TARGET	PAGU INDIKATIF (Rp)	
							SEBELUM	SESUDAH	RKPD 2025	APBD 2025	RKPD PERUBAHAN 2025				NASIONAL	DAERAH				
1	2	3	4	5	6	7	8	9	10	11	12	13	14	15	16	17	18	19	20	21
			Jumlah Dokumen Rekomendasi Pengangkatan dan Pemberhentian Perangkat Desa				12 Dokumen	12 Dokumen	2.337.000,00	2.337.000,00	2.337.000,00	0,00	Kab. Banjar, Astambul, Semua Kel/Desa	DANA ALOKASI UMUM (DAU)	Memperkuat reformasi politik, hukum dan birokrasi, serta memperkuat pencegahan dan pemberantasan korupsi, narkoba, judi, dan penyeludupan.	4. Optimalisasi Tata Kelola Pemerintahan 4. Optimalisasi Tata Kelola Pemerintahan			2.380.000,00	KECAMATAN ASTAMBUL
	7.01.06.2.01.0012	Fasilitasi Pelaksanaan Tugas, Fungsi, dan Kewajiban Lembaga Kemasyarakatan																		
			Jumlah Dokumen Fasilitasi dalam rangka Pelaksanaan Tugas, Fungsi, dan Kewajiban Lembaga Kemasyarakatan				12 Dokumen	12 Dokumen	2.337.000,00	2.337.000,00	2.337.000,00	0,00	Kab. Banjar, Astambul, Semua Kel/Desa	DANA ALOKASI UMUM (DAU)	Memperkuat reformasi politik, hukum dan birokrasi, serta memperkuat pencegahan dan pemberantasan korupsi, narkoba, judi, dan penyeludupan.	4. Optimalisasi Tata Kelola Pemerintahan 4. Optimalisasi Tata Kelola Pemerintahan			9.000.000,00	KECAMATAN ASTAMBUL
	7.01.06.2.01.0015	Fasilitasi Penataan, Pemanfaatan, dan Pendayagunaan Ruang Desa serta Penetapan dan Penegasan Batas Desa																		
			Jumlah Dokumen Fasilitasi dalam rangka Penataan, Pemanfaatan, dan Pendayagunaan Ruang Desa serta Penetapan dan Penegasan Batas Desa				1 Dokumen	1 Dokumen	3.461.000,00	3.461.000,00	3.461.000,00	0,00	Kab. Banjar, Astambul, Semua Kel/Desa	DANA ALOKASI UMUM (DAU)	Memperkuat reformasi politik, hukum dan birokrasi, serta memperkuat pencegahan dan pemberantasan korupsi, narkoba, judi, dan penyeludupan.	4. Optimalisasi Tata Kelola Pemerintahan 4. Optimalisasi Tata Kelola Pemerintahan			3.916.000,00	KECAMATAN ASTAMBUL
	7.01.06.2.01.0016	Fasilitasi Penyusunan Program dan Pelaksanaan Pemberdayaan Masyarakat Desa																		
			Jumlah Dokumen Fasilitasi dalam rangka Program dan Pelaksanaan Pemberdayaan Masyarakat Desa				12 Dokumen	12 Dokumen	2.337.000,00	2.337.000,00	2.337.000,00	0,00	Kab. Banjar, Astambul, Semua Kel/Desa	DANA ALOKASI UMUM (DAU)	Memperkuat reformasi politik, hukum dan birokrasi, serta memperkuat pencegahan dan pemberantasan korupsi, narkoba, judi, dan penyeludupan.	- -			2.380.000,00	KECAMATAN ASTAMBUL
	7.01.06.2.01.0017	Koordinasi Pendampingan Desa di Wilayahnya																		
			Jumlah Laporan Hasil Koordinasi Pendampingan Desa di Wilayahnya				6 Laporan	6 Laporan	2.337.000,00	2.337.000,00	2.337.000,00	0,00	Kab. Banjar, Astambul, Semua Kel/Desa	DANA ALOKASI UMUM (DAU)	Memperkuat reformasi politik, hukum dan birokrasi, serta memperkuat pencegahan dan pemberantasan korupsi, narkoba, judi, dan penyeludupan.	4. Optimalisasi Tata Kelola Pemerintahan 4. Optimalisasi Tata Kelola Pemerintahan			2.380.000,00	KECAMATAN ASTAMBUL
		KECAMATAN GAMBUT							**7.245.220.512,00**	**7.113.938.340,00**	**7.283.080.340,00**	**37.859.828,00**							**7.120.544.172,00**	
	7	**UNSUR KEWILAYAHAN**							**7.245.220.512,00**	**7.113.938.340,00**	**7.283.080.340,00**	**37.859.828,00**							**7.120.544.172,00**	
	7.01	**KECAMATAN**							**7.245.220.512,00**	**7.113.938.340,00**	**7.283.080.340,00**	**37.859.828,00**							**7.120.544.172,00**	
1.	**7.01.01**	**PROGRAM PENUNJANG URUSAN PEMERINTAHAN DAERAH KABUPATEN/KOTA**	**Nilai Indeks Kepatuhan dan Kinerja dan Intern (IKKI)**				**79 Nilai**	**79 Nilai**	**5.247.867.172,00**	**5.098.585.000,00**	**5.231.353.000,00**	**3.677.000,00**							**5.251.544.172,00**	
	7.01.01.2.01	Perencanaan, Penganggaran, dan Evaluasi Kinerja Perangkat Daerah	*Persentase Dokumen Perencanaan, Anggaran dan Evaluasi Perangkat daerah sesuai ketentuan*				100 %	100 Persen	13.245.000,00	13.245.000,00	13.245.000,00	0,00			Memperkuat reformasi politik, hukum dan birokrasi, serta memperkuat pencegahan dan pemberantasan korupsi, narkoba, judi, dan penyeludupan.	4. Optimalisasi Tata Kelola Pemerintahan 4. Optimalisasi Tata Kelola Pemerintahan	Elemen Masyarakat, Internal Kecamatan		16.000.000,00	KECAMATAN GAMBUT
	7.01.01.2.01.0001	Penyusunan Dokumen Perencanaan Perangkat Daerah																		
			Jumlah Dokumen Perencanaan Perangkat Daerah				6 Dokumen	6 Dokumen	5.380.000,00	5.380.000,00	5.380.000,00	0,00	Kab. Banjar, Gambut, Semua Kel/Desa	DANA ALOKASI UMUM (DAU)	Memperkuat reformasi politik, hukum dan birokrasi, serta memperkuat pencegahan dan pemberantasan korupsi, narkoba, judi, dan penyeludupan.	4. Optimalisasi Tata Kelola Pemerintahan 4. Optimalisasi Tata Kelola Pemerintahan			6.000.000,00	KECAMATAN GAMBUT
	7.01.01.2.01.0006	Koordinasi dan Penyusunan Laporan Capaian Kinerja dan Ikhtisar Realisasi Kinerja SKPD																		
			Jumlah Laporan Capaian Kinerja dan Ikhtisar Realisasi Kinerja SKPD dan Laporan Hasil Koordinasi Penyusunan Laporan Capaian Kinerja dan Ikhtisar Realisasi Kinerja SKPD				4 Laporan	4 Laporan	3.785.000,00	3.785.000,00	3.785.000,00	0,00	Kab. Banjar, Gambut, Semua Kel/Desa	DANA ALOKASI UMUM (DAU)	Memperkuat reformasi politik, hukum dan birokrasi, serta memperkuat pencegahan dan pemberantasan korupsi, narkoba, judi, dan penyeludupan.	4. Optimalisasi Tata Kelola Pemerintahan 4. Optimalisasi Tata Kelola Pemerintahan			4.000.000,00	KECAMATAN GAMBUT
	7.01.01.2.01.0007	Evaluasi Kinerja Perangkat Daerah																		
			Jumlah Laporan Evaluasi Kinerja Perangkat Daerah				12 Laporan	12 Laporan	4.080.000,00	4.080.000,00	4.080.000,00	0,00	Kab. Banjar, Gambut, Semua Kel/Desa	DANA ALOKASI UMUM (DAU)	Memperkuat reformasi politik, hukum dan birokrasi, serta memperkuat pencegahan dan pemberantasan korupsi, narkoba, judi, dan penyeludupan.	4. Optimalisasi Tata Kelola Pemerintahan 4. Optimalisasi Tata Kelola Pemerintahan			6.000.000,00	KECAMATAN GAMBUT
	7.01.01.2.02	Administrasi Keuangan Perangkat Daerah	*Persentase Dokumen Keuangan Perangkat Daerah sesuai Ketentuan*				100 %	100 %	4.319.502.172,00	3.853.220.000,00	3.849.180.000,00	-470.322.172,00			Memperkuat reformasi politik, hukum dan birokrasi, serta memperkuat pencegahan dan pemberantasan korupsi, narkoba, judi, dan penyeludupan.	4. Optimalisasi Tata Kelola Pemerintahan 4. Optimalisasi Tata Kelola Pemerintahan	Elemen Masyarakat, Internal Kecamatan		4.529.082.172,00	KECAMATAN GAMBUT
	7.01.01.2.02.0001	Penyediaan Gaji dan Tunjangan ASN																		
			Jumlah Orang yang Menerima Gaji dan Tunjangan ASN				35 Orang/bulan	35 Orang/bulan	4.236.582.172,00	3.770.300.000,00	3.770.300.000,00	-466.282.172,00	Kab. Banjar, Gambut, Semua Kel/Desa	DANA BAGI HASIL (DBH) DANA ALOKASI UMUM (DAU)	Memperkuat reformasi politik, hukum dan birokrasi, serta memperkuat pencegahan dan pemberantasan korupsi, narkoba, judi, dan penyeludupan.	4. Optimalisasi Tata Kelola Pemerintahan 4. Optimalisasi Tata Kelola Pemerintahan			4.436.582.172,00	KECAMATAN GAMBUT

NO	KODE	URUSAN / BIDANG URUSAN / PROGRAM / KEGIATAN / SUB KEGIATAN	INDIKATOR PROGRAM / KEGIATAN / SUB KEGIATAN	TARGET AKHIR PERIODE RENSTRA OPD	REALISASI CAPAIAN RENJA OPD TAHUN 2023	PRAKIRAAN CAPAIAN TARGET RENJA OPD TAHUN 2024	CAPAIAN KINERJA DAN KERANGKA PENDANAAN										KELOMPOK SASARAN	PRAKIRAAN MAJU RENCANA TAHUN 2026		PERANGKAT DAERAH PENANGGUNG JAWAB
							TARGET 2025		PAGU INDIKATIF (Rp)			Bertambah/Berkurang (10-12)	LOKASI	SUMBER DANA	PRIORITAS			TARGET	PAGU INDIKATIF (Rp)	
							SEBELUM	SESUDAH	RKPD 2025	APBD 2025	RKPD PERUBAHAN 2025				NASIONAL	DAERAH				
1	2	3	4	5	6	7	8	9	10	11	12	13	14	15	16	17	18	19	20	21
	7.01.01.2.02.0003	Pelaksanaan Penatausahaan dan Pengujian/Verifikasi Keuangan SKPD																		
			Jumlah Dokumen Penatausahaan dan Pengujian/Verifikasi Keuangan SKPD				12 Dokumen	12 Dokumen	81.920.000,00	81.920.000,00	77.880.000,00	-4.040.000,00	Kab. Banjar, Gambut, Semua Kel/Desa	DANA ALOKASI UMUM (DAU)	Memperkuat reformasi politik, hukum dan birokrasi, serta memperkuat pencegahan dan pemberantasan korupsi, narkoba, judi, dan penyeludupan.	4. Optimalisasi Tata Kelola Pemerintahan 4. Optimalisasi Tata Kelola Pemerintahan			90.000.000,00	KECAMATAN GAMBUT
	7.01.01.2.02.0005	Koordinasi dan Penyusunan Laporan Keuangan Akhir Tahun SKPD																		
			Jumlah Laporan Keuangan Akhir Tahun SKPD dan Laporan Hasil Koordinasi Penyusunan Laporan Keuangan Akhir Tahun SKPD				1 Laporan	1 Laporan	1.000.000,00	1.000.000,00	1.000.000,00	0,00	Kab. Banjar, Gambut, Semua Kel/Desa	DANA ALOKASI UMUM (DAU)	Memperkuat reformasi politik, hukum dan birokrasi, serta memperkuat pencegahan dan pemberantasan korupsi, narkoba, judi, dan penyeludupan.	4. Optimalisasi Tata Kelola Pemerintahan 4. Optimalisasi Tata Kelola Pemerintahan			2.500.000,00	KECAMATAN GAMBUT
	7.01.01.2.03	Administrasi Barang Milik Daerah pada Perangkat Daerah	*Persentase Laporan Pengelolaan dan Pengamanan Aset Barang Milik Daerah*				100 %	100 %	23.000.000,00	23.000.000,00	23.000.000,00	0,00			Memperkuat reformasi politik, hukum dan birokrasi, serta memperkuat pencegahan dan pemberantasan korupsi, narkoba, judi, dan penyeludupan.	4. Optimalisasi Tata Kelola Pemerintahan 4. Optimalisasi Tata Kelola Pemerintahan	Elemen Masyarakat, Internal Kecamatan		27.000.000,00	KECAMATAN GAMBUT
	7.01.01.2.03.0006	Penatausahaan Barang Milik Daerah pada SKPD																		
			Jumlah Laporan Penatausahaan Barang Milik Daerah pada SKPD				12 Laporan	12 Laporan	23.000.000,00	23.000.000,00	23.000.000,00	0,00	Kab. Banjar, Gambut, Semua Kel/Desa	DANA ALOKASI UMUM (DAU)	Memperkuat reformasi politik, hukum dan birokrasi, serta memperkuat pencegahan dan pemberantasan korupsi, narkoba, judi, dan penyeludupan.	4. Optimalisasi Tata Kelola Pemerintahan 4. Optimalisasi Tata Kelola Pemerintahan			27.000.000,00	KECAMATAN GAMBUT
	7.01.01.2.05	Administrasi Kepegawaian Perangkat Daerah	*Persentase Administrasi Kepegawaian Perangkat Daerah sesuai Kebutuhan dan tepat Waktu*				100 %	100 %	19.080.000,00	19.080.000,00	16.080.000,00	-3.000.000,00			Memperkuat reformasi politik, hukum dan birokrasi, serta memperkuat pencegahan dan pemberantasan korupsi, narkoba, judi, dan penyeludupan.	4. Optimalisasi Tata Kelola Pemerintahan 4. Optimalisasi Tata Kelola Pemerintahan	Elemen Masyarakat, Internal Kecamatan		28.500.000,00	KECAMATAN GAMBUT
	7.01.01.2.05.0005	Monitoring, Evaluasi, dan Penilaian Kinerja Pegawai																		
			Jumlah Dokumen Monitoring, Evaluasi, dan Penilaian Kinerja Pegawai				4 Dokumen	4 Dokumen	4.080.000,00	4.080.000,00	4.080.000,00	0,00	Kab. Banjar, Gambut, Semua Kel/Desa	DANA ALOKASI UMUM (DAU)	Memperkuat reformasi politik, hukum dan birokrasi, serta memperkuat pencegahan dan pemberantasan korupsi, narkoba, judi, dan penyeludupan.	4. Optimalisasi Tata Kelola Pemerintahan 4. Optimalisasi Tata Kelola Pemerintahan			6.000.000,00	KECAMATAN GAMBUT
	7.01.01.2.05.0011	Bimbingan Teknis Implementasi Peraturan Perundang-Undangan																		
			Jumlah Orang yang Mengikuti Bimbingan Teknis Implementasi Peraturan Perundang-Undangan				2 Orang	2 Orang	15.000.000,00	15.000.000,00	12.000.000,00	-3.000.000,00	Kab. Banjar, Gambut, Semua Kel/Desa	DANA ALOKASI UMUM (DAU)	Memperkuat reformasi politik, hukum dan birokrasi, serta memperkuat pencegahan dan pemberantasan korupsi, narkoba, judi, dan penyeludupan.	4. Optimalisasi Tata Kelola Pemerintahan 4. Optimalisasi Tata Kelola Pemerintahan			22.500.000,00	KECAMATAN GAMBUT
	7.01.01.2.06	Administrasi Umum Perangkat Daerah	*Persentase Terfasilitasinya Penyelenggaraan Penunjang Adminsitrasi Umum Perkantoran*				100 %	100 %	229.417.000,00	204.417.000,00	206.641.000,00	-22.776.000,00			Memperkuat reformasi politik, hukum dan birokrasi, serta memperkuat pencegahan dan pemberantasan korupsi, narkoba, judi, dan penyeludupan.	4. Optimalisasi Tata Kelola Pemerintahan 4. Optimalisasi Tata Kelola Pemerintahan	Elemen Masyarakat, Internal Kecamatan		237.450.000,00	KECAMATAN GAMBUT
	7.01.01.2.06.0001	Penyediaan Komponen Instalasi Listrik/Penerangan Bangunan Kantor																		
			Jumlah Paket Komponen Instalasi Listrik/Penerangan Bangunan Kantor yang Disediakan				1 Paket	1 Paket	2.455.000,00	2.455.000,00	2.455.000,00	0,00	Kab. Banjar, Gambut, Semua Kel/Desa	DANA ALOKASI UMUM (DAU)	Memperkuat reformasi politik, hukum dan birokrasi, serta memperkuat pencegahan dan pemberantasan korupsi, narkoba, judi, dan penyeludupan.	4. Optimalisasi Tata Kelola Pemerintahan 4. Optimalisasi Tata Kelola Pemerintahan			3.450.000,00	KECAMATAN GAMBUT
	7.01.01.2.06.0002	Penyediaan Peralatan dan Perlengkapan Kantor																		
			Jumlah Paket Peralatan dan Perlengkapan Kantor yang Disediakan				4 Paket	4 Paket	34.141.000,00	34.141.000,00	34.365.000,00	224.000,00	Kab. Banjar, Gambut, Semua Kel/Desa	DANA ALOKASI UMUM (DAU)	Memperkuat reformasi politik, hukum dan birokrasi, serta memperkuat pencegahan dan pemberantasan korupsi, narkoba, judi, dan penyeludupan.	4. Optimalisasi Tata Kelola Pemerintahan 4. Optimalisasi Tata Kelola Pemerintahan			38.500.000,00	KECAMATAN GAMBUT
	7.01.01.2.06.0003	Penyediaan Peralatan Rumah Tangga																		
			Jumlah Paket Peralatan Rumah Tangga yang Disediakan				4 Paket	4 Paket	7.521.000,00	7.521.000,00	7.521.000,00	0,00	Kab. Banjar, Gambut, Semua Kel/Desa	DANA ALOKASI UMUM (DAU)	Memperkuat reformasi politik, hukum dan birokrasi, serta memperkuat pencegahan dan pemberantasan korupsi, narkoba, judi, dan penyeludupan.	4. Optimalisasi Tata Kelola Pemerintahan 4. Optimalisasi Tata Kelola Pemerintahan			6.000.000,00	KECAMATAN GAMBUT
	7.01.01.2.06.0005	Penyediaan Barang Cetakan dan Penggandaan																		

NO	KODE	URUSAN / BIDANG URUSAN / PROGRAM / KEGIATAN / SUB KEGIATAN	INDIKATOR PROGRAM / KEGIATAN / SUB KEGIATAN	TARGET AKHIR PERIODE RENSTRA OPD	REALISASI CAPAIAN RENJA OPD TAHUN 2023	PRAKIRAAN CAPAIAN TARGET RENJA OPD TAHUN 2024	CAPAIAN KINERJA DAN KERANGKA PENDANAAN										KELOMPOK SASARAN	PRAKIRAAN MAJU RENCANA TAHUN 2026		PERANGKAT DAERAH PENANGGUNG JAWAB
							TARGET 2025		PAGU INDIKATIF (Rp)			Bertambah/Berkurang (10-12)	LOKASI	SUMBER DANA	PRIORITAS			TARGET	PAGU INDIKATIF (Rp)	
							SEBELUM	SESUDAH	RKPD 2025	APBD 2025	RKPD PERUBAHAN 2025				NASIONAL	DAERAH				
1	2	3	4	5	6	7	8	9	10	11	12	13	14	15	16	17	18	19	20	21
			Jumlah Paket Barang Cetakan dan Penggandaan yang Disediakan				1 Paket	4 Paket	9.700.000,00	9.700.000,00	9.700.000,00	0,00	Kab. Banjar, Gambut, Semua Kel/Desa	DANA ALOKASI UMUM (DAU)	Memperkuat reformasi politik, hukum dan birokrasi, serta memperkuat pencegahan dan pemberantasan korupsi, narkoba, judi, dan penyeludupan.	4. Optimalisasi Tata Kelola Pemerintahan 4. Optimalisasi Tata Kelola Pemerintahan			10.000.000,00	KECAMATAN GAMBUT
	7.01.01.2.06.0008	Fasilitasi Kunjungan Tamu																		
			Jumlah Laporan Fasilitasi Kunjungan Tamu				12 Laporan	12 Laporan	5.000.000,00	5.000.000,00	5.000.000,00	0,00	Kab. Banjar, Gambut, Semua Kel/Desa	DANA ALOKASI UMUM (DAU)	Memperkuat reformasi politik, hukum dan birokrasi, serta memperkuat pencegahan dan pemberantasan korupsi, narkoba, judi, dan penyeludupan.	4. Optimalisasi Tata Kelola Pemerintahan 4. Optimalisasi Tata Kelola Pemerintahan			6.000.000,00	KECAMATAN GAMBUT
	7.01.01.2.06.0009	Penyelenggaraan Rapat Koordinasi dan Konsultasi SKPD																		
			Jumlah Laporan Penyelenggaraan Rapat Koordinasi dan Konsultasi SKPD				12 Laporan	12 Laporan	157.200.000,00	132.200.000,00	134.200.000,00	-23.000.000,00	Kab. Banjar, Gambut, Semua Kel/Desa	DANA ALOKASI UMUM (DAU)	Memperkuat reformasi politik, hukum dan birokrasi, serta memperkuat pencegahan dan pemberantasan korupsi, narkoba, judi, dan penyeludupan.	4. Optimalisasi Tata Kelola Pemerintahan 4. Optimalisasi Tata Kelola Pemerintahan			160.000.000,00	KECAMATAN GAMBUT
	7.01.01.2.06.0010	Penatausahaan Arsip Dinamis pada SKPD																		
			Jumlah Dokumen Penatausahaan Arsip Dinamis pada SKPD				2 Dokumen	2 Dokumen	13.400.000,00	13.400.000,00	13.400.000,00	0,00	Kab. Banjar, Gambut, Semua Kel/Desa	DANA ALOKASI UMUM (DAU)	Memperkuat reformasi politik, hukum dan birokrasi, serta memperkuat pencegahan dan pemberantasan korupsi, narkoba, judi, dan penyeludupan.	4. Optimalisasi Tata Kelola Pemerintahan 4. Optimalisasi Tata Kelola Pemerintahan			13.500.000,00	KECAMATAN GAMBUT
	7.01.01.2.07	Pengadaan Barang Milik Daerah Penunjang Urusan Pemerintah Daerah	*Persentase Pengadaan Barang Milik Daerah sesuai dengan Rencana Kebutuhan*				100 %	100 %	52.226.000,00	394.226.000,00	394.090.000,00	341.864.000,00			Memperkuat reformasi politik, hukum dan birokrasi, serta memperkuat pencegahan dan pemberantasan korupsi, narkoba, judi, dan penyeludupan.	4. Optimalisasi Tata Kelola Pemerintahan 4. Optimalisasi Tata Kelola Pemerintahan	Elemen Masyarakat, Internal Kecamatan		51.850.000,00	KECAMATAN GAMBUT
	7.01.01.2.07.0005	Pengadaan Mebel																		
			Jumlah Paket Mebel yang Disediakan				1 Unit	1 Unit	6.000.000,00	6.000.000,00	5.864.000,00	-136.000,00	Kab. Banjar, Gambut, Semua Kel/Desa	DANA ALOKASI UMUM (DAU)	Memperkuat reformasi politik, hukum dan birokrasi, serta memperkuat pencegahan dan pemberantasan korupsi, narkoba, judi, dan penyeludupan.	4. Optimalisasi Tata Kelola Pemerintahan 4. Optimalisasi Tata Kelola Pemerintahan			6.000.000,00	KECAMATAN GAMBUT
	7.01.01.2.07.0006	Pengadaan Peralatan dan Mesin Lainnya																		
			Jumlah Unit Peralatan dan Mesin Lainnya yang Disediakan				8 Unit	17 Unit	46.226.000,00	388.226.000,00	388.226.000,00	342.000.000,00	Kab. Banjar, Gambut, Semua Kel/Desa	DANA ALOKASI UMUM (DAU)	Memperkuat reformasi politik, hukum dan birokrasi, serta memperkuat pencegahan dan pemberantasan korupsi, narkoba, judi, dan penyeludupan.	4. Optimalisasi Tata Kelola Pemerintahan 4. Optimalisasi Tata Kelola Pemerintahan			45.850.000,00	KECAMATAN GAMBUT
	7.01.01.2.08	Penyediaan Jasa Penunjang Urusan Pemerintahan Daerah	*Persentase Jasa Penunjang Urusan Pemerintahan Daerah yang terpenuhi*				100 %	100 %	214.457.000,00	214.457.000,00	254.457.000,00	40.000.000,00			Memperkuat reformasi politik, hukum dan birokrasi, serta memperkuat pencegahan dan pemberantasan korupsi, narkoba, judi, dan penyeludupan.	4. Optimalisasi Tata Kelola Pemerintahan 4. Optimalisasi Tata Kelola Pemerintahan	Elemen Masyarakat, Internal Kecamatan		217.162.000,00	KECAMATAN GAMBUT
	7.01.01.2.08.0001	Penyediaan Jasa Surat Menyurat																		
			Jumlah Laporan Penyediaan Jasa Surat Menyurat				12 Laporan	12 Laporan	5.000.000,00	5.000.000,00	5.000.000,00	0,00	Kab. Banjar, Gambut, Semua Kel/Desa	DANA ALOKASI UMUM (DAU)	Memperkuat reformasi politik, hukum dan birokrasi, serta memperkuat pencegahan dan pemberantasan korupsi, narkoba, judi, dan penyeludupan.	4. Optimalisasi Tata Kelola Pemerintahan 4. Optimalisasi Tata Kelola Pemerintahan			5.500.000,00	KECAMATAN GAMBUT
	7.01.01.2.08.0002	Penyediaan Jasa Komunikasi, Sumber Daya Air dan Listrik																		
			Jumlah Laporan Penyediaan Jasa Komunikasi, Sumber Daya Air dan Listrik yang Disediakan				2 Laporan	2 Laporan	56.262.000,00	56.262.000,00	96.262.000,00	40.000.000,00	Kab. Banjar, Gambut, Semua Kel/Desa	DANA ALOKASI UMUM (DAU)	Memperkuat reformasi politik, hukum dan birokrasi, serta memperkuat pencegahan dan pemberantasan korupsi, narkoba, judi, dan penyeludupan.	4. Optimalisasi Tata Kelola Pemerintahan 4. Optimalisasi Tata Kelola Pemerintahan			56.262.000,00	KECAMATAN GAMBUT
	7.01.01.2.08.0004	Penyediaan Jasa Pelayanan Umum Kantor																		
			Jumlah Laporan Penyediaan Jasa Pelayanan Umum Kantor yang Disediakan				12 Laporan	12 Laporan	153.195.000,00	153.195.000,00	153.195.000,00	0,00	Kab. Banjar, Gambut, Semua Kel/Desa	DANA ALOKASI UMUM (DAU)	Memperkuat reformasi politik, hukum dan birokrasi, serta memperkuat pencegahan dan pemberantasan korupsi, narkoba, judi, dan penyeludupan.	4. Optimalisasi Tata Kelola Pemerintahan 4. Optimalisasi Tata Kelola Pemerintahan			155.400.000,00	KECAMATAN GAMBUT
	7.01.01.2.09	Pemeliharaan Barang Milik Daerah Penunjang Urusan Pemerintahan Daerah	*Persentase Barang Milik Daerah yang terpelihara*				100 %	100 %	376.940.000,00	376.940.000,00	474.660.000,00	97.720.000,00			Memperkuat reformasi politik, hukum dan birokrasi, serta memperkuat pencegahan dan pemberantasan korupsi, narkoba, judi, dan penyeludupan.	4. Optimalisasi Tata Kelola Pemerintahan 4. Optimalisasi Tata Kelola Pemerintahan	Elemen Masyarakat, Internal Kecamatan		144.500.000,00	KECAMATAN GAMBUT
	7.01.01.2.09.0002	Penyediaan Jasa Pemeliharaan, Biaya Pemeliharaan, Pajak dan Perizinan Kendaraan Dinas Operasional atau Lapangan																		

NO	KODE	URUSAN / BIDANG URUSAN / PROGRAM / KEGIATAN / SUB KEGIATAN	INDIKATOR PROGRAM / KEGIATAN / SUB KEGIATAN	TARGET AKHIR PERIODE RENSTRA OPD	REALISASI CAPAIAN RENJA OPD TAHUN 2023	PRAKIRAAN CAPAIAN TARGET RENJA OPD TAHUN 2024	CAPAIAN KINERJA DAN KERANGKA PENDANAAN										KELOMPOK SASARAN	PRAKIRAAN MAJU RENCANA TAHUN 2026		PERANGKAT DAERAH PENANGGUNG JAWAB
							TARGET 2025		PAGU INDIKATIF (Rp)			Bertambah/Berkurang (10-12)	LOKASI	SUMBER DANA	PRIORITAS			TARGET	PAGU INDIKATIF (Rp)	
							SEBELUM	SESUDAH	RKPD 2025	APBD 2025	RKPD PERUBAHAN 2025				NASIONAL	DAERAH				
1	2	3	4	5	6	7	8	9	10	11	12	13	14	15	16	17	18	19	20	21
			Jumlah Kendaraan Dinas Operasional atau Lapangan yang Dipelihara dan dibayarkan Pajak dan Perizinannya				7 Unit	9 Unit	68.440.000,00	68.440.000,00	116.160.000,00	47.720.000,00	Kab. Banjar, Gambut, Semua Kel/Desa	DANA ALOKASI UMUM (DAU)	Memperkuat reformasi politik, hukum dan birokrasi, serta memperkuat pencegahan dan pemberantasan korupsi, narkoba, judi, dan penyeludupan.	4. Optimalisasi Tata Kelola Pemerintahan 4. Optimalisasi Tata Kelola Pemerintahan			75.000.000,00	KECAMATAN GAMBUT
	7.01.01.2.09.0006	Pemeliharaan Peralatan dan Mesin Lainnya																		
			Jumlah Peralatan dan Mesin Lainnya yang Dipelihara				20 Unit	20 Unit	13.240.000,00	13.240.000,00	13.240.000,00	0,00	Kab. Banjar, Gambut, Semua Kel/Desa	DANA ALOKASI UMUM (DAU)	Memperkuat reformasi politik, hukum dan birokrasi, serta memperkuat pencegahan dan pemberantasan korupsi, narkoba, judi, dan penyeludupan.	4. Optimalisasi Tata Kelola Pemerintahan 4. Optimalisasi Tata Kelola Pemerintahan			16.500.000,00	KECAMATAN GAMBUT
	7.01.01.2.09.0009	Pemeliharaan/Rehabilitasi Gedung Kantor dan Bangunan Lainnya																		
			Jumlah Gedung Kantor dan Bangunan Lainnya yang Dipelihara/Direhabilitasi				3 Unit	3 Unit	295.260.000,00	295.260.000,00	345.260.000,00	50.000.000,00	Kab. Banjar, Gambut, Semua Kel/Desa	DANA ALOKASI UMUM (DAU)	Memperkuat reformasi politik, hukum dan birokrasi, serta memperkuat pencegahan dan pemberantasan korupsi, narkoba, judi, dan penyeludupan.	4. Optimalisasi Tata Kelola Pemerintahan 4. Optimalisasi Tata Kelola Pemerintahan			53.000.000,00	KECAMATAN GAMBUT
2.	**7.01.02**	**PROGRAM PENYELENGGARAAN PEMERINTAHAN DAN PELAYANAN PUBLIK**	**Persentase pelayanan publik yang sesuai dengan standar pelayanan**				**100 %**	**100 %**	**171.026.000,00**	**171.026.000,00**	**161.026.000,00**	**-21.026.000,00**							**150.000.000,00**	
	7.01.02.2.04	Pelaksanaan Urusan Pemerintahan yang Dilimpahkan kepada Camat	*Persentase Data atau Informasi Pelayanan yang update* *Persentase Jenis Media Pengaduan* *Persentase Pelaksanaan Urusan Pemerintahan yang Dilimpahkan kepada Camat*				100 %	100 %	171.026.000,00	171.026.000,00	161.026.000,00	-10.000.000,00			Memperkuat reformasi politik, hukum dan birokrasi, serta memperkuat pencegahan dan pemberantasan korupsi, narkoba, judi, dan penyeludupan.	4. Optimalisasi Tata Kelola Pemerintahan 4. Optimalisasi Tata Kelola Pemerintahan	Elemen Masyarakat, Internal Kecamatan		150.000.000,00	KECAMATAN GAMBUT
	7.01.02.2.04.0003	Pelaksanaan Urusan Pemerintahan yang Terkait dengan Kewenangan Lain yang Dilimpahkan																		
			Jumlah Laporan Pelaksanaan Kewenangan Lain yang Dilimpahkan				6 Laporan	6 Laporan	171.026.000,00	171.026.000,00	161.026.000,00	-10.000.000,00	Kab. Banjar, Gambut, Semua Kel/Desa	DANA ALOKASI UMUM (DAU)	Memperkuat reformasi politik, hukum dan birokrasi, serta memperkuat pencegahan dan pemberantasan korupsi, narkoba, judi, dan penyeludupan.	4. Optimalisasi Tata Kelola Pemerintahan 4. Optimalisasi Tata Kelola Pemerintahan			150.000.000,00	KECAMATAN GAMBUT
3.	**7.01.03**	**PROGRAM PEMBERDAYAAN MASYARAKAT DESA DAN KELURAHAN**	**Persentase Koordinasi dan Fasilitasi Pemberdayaan Masyarakat yang terlaksana**				**100 %**	**100 %**	**1.676.398.340,00**	**1.694.398.340,00**	**1.741.096.340,00**	**-115.398.340,00**							**1.561.000.000,00**	
	7.01.03.2.01	Koordinasi Kegiatan Pemberdayaan Desa	*Persentase Koordinasi Kegiatan Pemberdayaan Desa*				100 %	100 %	20.886.000,00	20.886.000,00	32.886.000,00	12.000.000,00			Memperkuat reformasi politik, hukum dan birokrasi, serta memperkuat pencegahan dan pemberantasan korupsi, narkoba, judi, dan penyeludupan.	4. Optimalisasi Tata Kelola Pemerintahan 4. Optimalisasi Tata Kelola Pemerintahan	Elemen Masyarakat, Internal Kecamatan		26.000.000,00	KECAMATAN GAMBUT
	7.01.03.2.01.0001	Peningkatan Partisipasi Masyarakat dalam Forum Musyawarah Perencanaan Pembangunan di Desa																		
			Jumlah Lembaga Kemasyarakatan yang Berpartisipasi dalam Forum Musyawarah Perencanaan Pembangunan di Desa				3 Lembaga Kemasyarakatan	3 Lembaga Kemasyarakatan	11.352.000,00	11.352.000,00	11.352.000,00	0,00	Kab. Banjar, Gambut, Semua Kel/Desa	DANA ALOKASI UMUM (DAU)	Memperkuat reformasi politik, hukum dan birokrasi, serta memperkuat pencegahan dan pemberantasan korupsi, narkoba, judi, dan penyeludupan.	4. Optimalisasi Tata Kelola Pemerintahan 4. Optimalisasi Tata Kelola Pemerintahan			14.000.000,00	KECAMATAN GAMBUT
	7.01.03.2.01.0003	Peningkatan Efektifitas Kegiatan Pemberdayaan Masyarakat di Wilayah Kecamatan																		
			Jumlah Laporan Peningkatan Efektivitas Kegiatan Pemberdayaan Masyarakat di Wilayah Kecamatan				3 Laporan	3 Laporan	9.534.000,00	9.534.000,00	21.534.000,00	12.000.000,00	Kab. Banjar, Gambut, Semua Kel/Desa	DANA ALOKASI UMUM (DAU)	Memperkuat reformasi politik, hukum dan birokrasi, serta memperkuat pencegahan dan pemberantasan korupsi, narkoba, judi, dan penyeludupan.	4. Optimalisasi Tata Kelola Pemerintahan 4. Optimalisasi Tata Kelola Pemerintahan			12.000.000,00	KECAMATAN GAMBUT
	7.01.03.2.06	Pemberdayaan dan Kesejahteraan Keluarga Tingkat Kecamatan dan Kelurahan	*Persentase Fasilitasi Pemberdayaan Kesejahteraan Keluarga Tingkat Kecamatan dan Kelurahan*				100 %	100 %	64.746.000,00	64.746.000,00	64.746.000,00	0,00			Memperkuat reformasi politik, hukum dan birokrasi, serta memperkuat pencegahan dan pemberantasan korupsi, narkoba, judi, dan penyeludupan.	4. Optimalisasi Tata Kelola Pemerintahan 4. Optimalisasi Tata Kelola Pemerintahan	Elemen Masyarakat, Internal Kecamatan		70.000.000,00	KECAMATAN GAMBUT
	7.01.03.2.06.0002	Peningkatan Kesadaran Keluarga dalam Membangun Kerja Sama antar-Keluarga, Warga, dan Kelompok Masyarakat																		
			Jumlah Keluarga yang Mengikuti Peningkatan Kesadaran Keluarga dalam Membangun Kerja Sama antar-Keluarga, Warga, dan Kelompok Masyarakat				50 Keluarga	50 Keluarga	64.746.000,00	64.746.000,00	64.746.000,00	0,00	Kab. Banjar, Gambut, Semua Kel/Desa	DANA ALOKASI UMUM (DAU)	Memperkuat reformasi politik, hukum dan birokrasi, serta memperkuat pencegahan dan pemberantasan korupsi, narkoba, judi, dan penyeludupan.	4. Optimalisasi Tata Kelola Pemerintahan 4. Optimalisasi Tata Kelola Pemerintahan			70.000.000,00	KECAMATAN GAMBUT
4.	**7.01.04**	**PROGRAM KOORDINASI KETENTRAMAN DAN KETERTIBAN UMUM**	**Persentase gangguan keamanan dan ketertiban yang ditindaklanjuti**				**100 %**	**100 %**	**29.880.000,00**	**29.880.000,00**	**29.880.000,00**	**3.120.000,00**							**33.000.000,00**	
	7.01.04.2.01	Koordinasi Upaya Penyelenggaraan Ketenteraman dan Ketertiban Umum	*Persentase Koordinasi Upaya Penyelenggaraan Ketenteraman dan Ketertiban Umum*				100 %	100 %	26.820.000,00	26.820.000,00	26.820.000,00	0,00			Memperkuat reformasi politik, hukum dan birokrasi, serta memperkuat pencegahan dan pemberantasan korupsi, narkoba, judi, dan penyeludupan.	4. Optimalisasi Tata Kelola Pemerintahan 4. Optimalisasi Tata Kelola Pemerintahan	Elemen Masyarakat, Internal Kecamatan		29.000.000,00	KECAMATAN GAMBUT
	7.01.04.2.01.0001	Sinergitas dengan Kepolisian Negara Republik Indonesia, Tentara Nasional Indonesia dan Instansi Vertikal di Wilayah Kecamatan																		

NO	KODE	URUSAN / BIDANG URUSAN / PROGRAM / KEGIATAN / SUB KEGIATAN	INDIKATOR PROGRAM / KEGIATAN / SUB KEGIATAN	TARGET AKHIR PERIODE RENSTRA OPD	REALISASI CAPAIAN RENJA OPD TAHUN 2023	PRAKIRAAN CAPAIAN TARGET RENJA OPD TAHUN 2024	CAPAIAN KINERJA DAN KERANGKA PENDANAAN										KELOMPOK SASARAN	PRAKIRAAN MAJU RENCANA TAHUN 2026		PERANGKAT DAERAH PENANGGUNG JAWAB
							TARGET 2025		PAGU INDIKATIF (Rp)			Bertambah/Berkurang (10-12)	LOKASI	SUMBER DANA	PRIORITAS			TARGET	PAGU INDIKATIF (Rp)	
							SEBELUM	SESUDAH	RKPD 2025	APBD 2025	RKPD PERUBAHAN 2025				NASIONAL	DAERAH				
1	2	3	4	5	6	7	8	9	10	11	12	13	14	15	16	17	18	19	20	21
			Jumlah Laporan Hasil Sinergitas dengan Kepolisian Negara Republik Indonesia, Tentara Nasional Indonesia dan Instansi Vertikal di Wilayah Kecamatan				12 Laporan	12 Laporan	23.760.000,00	23.760.000,00	23.760.000,00	0,00	Kab. Banjar, Gambut, Semua Kel/Desa	DANA ALOKASI UMUM (DAU)	Memperkuat reformasi politik, hukum dan birokrasi, serta memperkuat pencegahan dan pemberantasan korupsi, narkoba, judi, dan penyeludupan.	4. Optimalisasi Tata Kelola Pemerintahan 4. Optimalisasi Tata Kelola Pemerintahan			25.000.000,00	KECAMATAN GAMBUT
	7.01.04.2.01.0002	Harmonisasi Hubungan dengan Tokoh Agama dan Tokoh Masyarakat																		
			Jumlah Laporan Pelaksanaan Harmonisasi Hubungan dengan Tokoh Agama dan Tokoh Masyarakat				1 Laporan	1 Laporan	3.060.000,00	3.060.000,00	3.060.000,00	0,00	Kab. Banjar, Gambut, Semua Kel/Desa	DANA ALOKASI UMUM (DAU)	Memperkuat reformasi politik, hukum dan birokrasi, serta memperkuat pencegahan dan pemberantasan korupsi, narkoba, judi, dan penyeludupan.	4. Optimalisasi Tata Kelola Pemerintahan 4. Optimalisasi Tata Kelola Pemerintahan			4.000.000,00	KECAMATAN GAMBUT
	7.01.04.2.02	Koordinasi Penerapan dan Penegakan Peraturan Daerah dan Peraturan Kepala Daerah	*Persentase Koordinasi Penerapan dan Penegakan Peraturan Daerah dan Peraturan Kepala Daerah*				100 %	100 %	3.060.000,00	3.060.000,00	3.060.000,00	0,00			Memperkuat reformasi politik, hukum dan birokrasi, serta memperkuat pencegahan dan pemberantasan korupsi, narkoba, judi, dan penyeludupan.	4. Optimalisasi Tata Kelola Pemerintahan 4. Optimalisasi Tata Kelola Pemerintahan	Elemen Masyarakat, Internal Kecamatan		4.000.000,00	KECAMATAN GAMBUT
	7.01.04.2.02.0001	Koordinasi/Sinergi dengan Perangkat Daerah yang Tugas dan Fungsinya di Bidang Penegakan Peraturan Perundang-Undangan dan/atau Kepolisian Negara Republik Indonesia																		
			Jumlah Laporan Koordinasi/Sinergi dengan Perangkat Daerah yang Tugas dan Fungsinya di Bidang Penegakan Peraturan Perundang-Undangan dan/atau Kepolisian Negara Republik Indonesia				1 Laporan	1 Laporan	3.060.000,00	3.060.000,00	3.060.000,00	0,00	Kab. Banjar, Gambut, Semua Kel/Desa	DANA ALOKASI UMUM (DAU)	Memperkuat reformasi politik, hukum dan birokrasi, serta memperkuat pencegahan dan pemberantasan korupsi, narkoba, judi, dan penyeludupan.	4. Optimalisasi Tata Kelola Pemerintahan 4. Optimalisasi Tata Kelola Pemerintahan			4.000.000,00	KECAMATAN GAMBUT
5.	**7.01.05**	**PROGRAM PENYELENGGARAAN URUSAN PEMERINTAHAN UMUM**	**Persentase Koordinasi dan Fasilitasi penyelenggaraan urusan pemerintahan Umum yang dilaksanakan**				**100 %**	**100 %**	**91.900.000,00**	**91.900.000,00**	**99.650.000,00**	**3.100.000,00**							**95.000.000,00**	
	7.01.05.2.01	Penyelenggaraan Urusan Pemerintahan Umum Sesuai Penugasan Kepala Daerah	*Persentase Penyelenggaraan Urusan Pemerintahan Umum Sesuai Penugasan Kepala Daerah*				100 %	100 %	91.900.000,00	91.900.000,00	99.650.000,00	7.750.000,00			Memperkuat reformasi politik, hukum dan birokrasi, serta memperkuat pencegahan dan pemberantasan korupsi, narkoba, judi, dan penyeludupan.	4. Optimalisasi Tata Kelola Pemerintahan 4. Optimalisasi Tata Kelola Pemerintahan	Elemen Masyarakat, Internal Kecamatan		95.000.000,00	KECAMATAN GAMBUT
	7.01.05.2.01.0001	Pembinaan Wawasan Kebangsaan dan Ketahanan Nasional dalam rangka Memantapkan Pengamalan Pancasila, Pelaksanaan Undang-Undang Dasar Negara Republik Indonesia Tahun 1945, Pelestarian Bhinneka Tunggal Ika serta Pemertahanan dan Pemeliharaan Keutuhan Negara Kesatuan Republik Indonesia																		
			Jumlah Orang yang Mengikuti Pembinaan Wawasan Kebangsaan dan Ketahanan Nasional dalam rangka Memantapkan Pengamalan Pancasila, Pelaksanaan Undang-Undang Dasar Negara Republik Indonesia Tahun 1945, Pelestarian Bhinneka Tunggal Ika serta Pemertahanan dan Pemeliharaan Keutuhan Negara Kesatuan Republik Indonesia				300 Orang	300 Orang	91.900.000,00	91.900.000,00	99.650.000,00	7.750.000,00	Kab. Banjar, Gambut, Semua Kel/Desa	DANA ALOKASI UMUM (DAU)	Memperkuat reformasi politik, hukum dan birokrasi, serta memperkuat pencegahan dan pemberantasan korupsi, narkoba, judi, dan penyeludupan.	4. Optimalisasi Tata Kelola Pemerintahan 4. Optimalisasi Tata Kelola Pemerintahan			95.000.000,00	KECAMATAN GAMBUT
6.	**7.01.06**	**PROGRAM PEMBINAAN DAN PENGAWASAN PEMERINTAHAN DESA**	**Persentase desa yang memiliki tata kelola administrasi desa yang baik**				**100 %**	**100 %**	**28.149.000,00**	**28.149.000,00**	**20.075.000,00**	**1.851.000,00**							**30.000.000,00**	
	7.01.06.2.01	Fasilitasi, Rekomendasi dan Koordinasi Pembinaan dan Pengawasan Pemerintahan Desa	*Persentase Fasilitasi, Rekomendasi dan Koordinasi Pembinaan dan Pengawasan Pemerintahan Desa*				100 %	100 %	28.149.000,00	28.149.000,00	20.075.000,00	-8.074.000,00			Memperkuat reformasi politik, hukum dan birokrasi, serta memperkuat pencegahan dan pemberantasan korupsi, narkoba, judi, dan penyeludupan.	4. Optimalisasi Tata Kelola Pemerintahan 4. Optimalisasi Tata Kelola Pemerintahan	Elemen Masyarakat, Internal Kecamatan		30.000.000,00	KECAMATAN GAMBUT
	7.01.06.2.01.0002	Fasilitasi Administrasi Tata Pemerintahan Desa																		
			Jumlah Dokumen yang Difasilitasi dalam rangka Administrasi Tata Pemerintahan Desa				1 Dokumen	1 Dokumen	4.037.000,00	4.037.000,00	4.037.000,00	0,00	Kab. Banjar, Gambut, Semua Kel/Desa	DANA ALOKASI UMUM (DAU)	Memperkuat reformasi politik, hukum dan birokrasi, serta memperkuat pencegahan dan pemberantasan korupsi, narkoba, judi, dan penyeludupan.	4. Optimalisasi Tata Kelola Pemerintahan 4. Optimalisasi Tata Kelola Pemerintahan			4.500.000,00	KECAMATAN GAMBUT
	7.01.06.2.01.0005	Fasilitasi Pelaksanaan Tugas Kepala Desa dan Perangkat Desa																		
			Jumlah Dokumen Fasilitasi dalam rangka Pelaksanaan Tugas Kepala Desa dan Perangkat Desa				1 Dokumen	1 Dokumen	4.037.000,00	4.037.000,00	4.037.000,00	0,00	Kab. Banjar, Gambut, Semua Kel/Desa	DANA ALOKASI UMUM (DAU)	Memperkuat reformasi politik, hukum dan birokrasi, serta memperkuat pencegahan dan pemberantasan korupsi, narkoba, judi, dan penyeludupan.	4. Optimalisasi Tata Kelola Pemerintahan 4. Optimalisasi Tata Kelola Pemerintahan			4.500.000,00	KECAMATAN GAMBUT
	7.01.06.2.01.0006	Fasilitasi Pelaksanaan Pemilihan Kepala Desa																		
			Jumlah Dokumen Fasilitasi dalam rangka Pelaksanaan Pemilihan Kepala Desa				1 Dokumen	0 Dokumen	8.074.000,00	8.074.000,00	0,00	-8.074.000,00	Kab. Banjar, Gambut, Semua Kel/Desa	DANA ALOKASI UMUM (DAU)	Memperkuat reformasi politik, hukum dan birokrasi, serta memperkuat pencegahan dan pemberantasan korupsi, narkoba, judi, dan penyeludupan.	4. Optimalisasi Tata Kelola Pemerintahan 4. Optimalisasi Tata Kelola Pemerintahan			7.250.000,00	KECAMATAN GAMBUT
	7.01.06.2.01.0007	Fasilitasi Pelaksanaan Tugas dan Fungsi Badan Permusyawaratan Desa																		

NO	KODE	URUSAN / BIDANG URUSAN / PROGRAM / KEGIATAN / SUB KEGIATAN	INDIKATOR PROGRAM / KEGIATAN / SUB KEGIATAN	TARGET AKHIR PERIODE RENSTRA OPD	REALISASI CAPAIAN RENJA OPD TAHUN 2023	PRAKIRAAN CAPAIAN TARGET RENJA OPD TAHUN 2024	CAPAIAN KINERJA DAN KERANGKA PENDANAAN										KELOMPOK SASARAN	PRAKIRAAN MAJU RENCANA TAHUN 2026		PERANGKAT DAERAH PENANGGUNG JAWAB
							TARGET 2025		PAGU INDIKATIF (Rp)			Bertambah/Berkurang (10-12)	LOKASI	SUMBER DANA	PRIORITAS			TARGET	PAGU INDIKATIF (Rp)	
							SEBELUM	SESUDAH	RKPD 2025	APBD 2025	RKPD PERUBAHAN 2025				NASIONAL	DAERAH				
1	2	3	4	5	6	7	8	9	10	11	12	13	14	15	16	17	18	19	20	21
			Jumlah Dokumen Fasilitasi dalam rangka Pelaksanaan Tugas dan Fungsi Badan Permusyawaratan Desa				1 Dokumen	1 Dokumen	4.037.000,00	4.037.000,00	4.037.000,00	0,00	Kab. Banjar, Gambut, Semua Kel/Desa	DANA ALOKASI UMUM (DAU)	Memperkuat reformasi politik, hukum dan birokrasi, serta memperkuat pencegahan dan pemberantasan korupsi, narkoba, judi, dan penyeludupan.	4. Optimalisasi Tata Kelola Pemerintahan 4. Optimalisasi Tata Kelola Pemerintahan			4.500.000,00	KECAMATAN GAMBUT
	7.01.06.2.01.0015	Fasilitasi Penataan, Pemanfaatan, dan Pendayagunaan Ruang Desa serta Penetapan dan Penegasan Batas Desa																		
			Jumlah Dokumen Fasilitasi dalam rangka Penataan, Pemanfaatan, dan Pendayagunaan Ruang Desa serta Penetapan dan Penegasan Batas Desa				1 Dokumen	1 Dokumen	4.037.000,00	4.037.000,00	4.037.000,00	0,00	Kab. Banjar, Gambut, Semua Kel/Desa	DANA ALOKASI UMUM (DAU)	Memperkuat reformasi politik, hukum dan birokrasi, serta memperkuat pencegahan dan pemberantasan korupsi, narkoba, judi, dan penyeludupan.	4. Optimalisasi Tata Kelola Pemerintahan 4. Optimalisasi Tata Kelola Pemerintahan			4.500.000,00	KECAMATAN GAMBUT
	7.01.06.2.01.0018	Koordinasi Pelaksanaan Pembangunan Kawasan Perdesaan di Wilayah Kecamatan																		
			Jumlah Laporan Hasil Koordinasi Pelaksanaan Pembangunan Kawasan Perdesaan di Wilayah Kecamatan				1 Laporan	1 Laporan	3.927.000,00	3.927.000,00	3.927.000,00	0,00	Kab. Banjar, Gambut, Semua Kel/Desa	DANA ALOKASI UMUM (DAU)	Memperkuat reformasi politik, hukum dan birokrasi, serta memperkuat pencegahan dan pemberantasan korupsi, narkoba, judi, dan penyeludupan.	4. Optimalisasi Tata Kelola Pemerintahan 4. Optimalisasi Tata Kelola Pemerintahan			4.750.000,00	KECAMATAN GAMBUT
		KELURAHAN GAMBUT							**7.245.220.512,00**	**7.113.938.340,00**	**7.283.080.340,00**	**37.859.828,00**							**7.120.544.172,00**	
	7	**UNSUR KEWILAYAHAN**							**7.245.220.512,00**	**7.113.938.340,00**	**7.283.080.340,00**	**37.859.828,00**							**7.120.544.172,00**	
	7.01	**KECAMATAN**							**7.245.220.512,00**	**7.113.938.340,00**	**7.283.080.340,00**	**37.859.828,00**							**7.120.544.172,00**	
1.	**7.01.03**	**PROGRAM PEMBERDAYAAN MASYARAKAT DESA DAN KELURAHAN**	**Persentase Koordinasi dan Fasilitasi Pemberdayaan Masyarakat yang terlaksana**				**100 %**	**100 %**	**1.676.398.340,00**	**1.694.398.340,00**	**1.741.096.340,00**	**-115.398.340,00**							**1.561.000.000,00**	
	7.01.03.2.02	Kegiatan Pemberdayaan Kelurahan	*Persentase Pelayanan yang sesuai dengan standar pelayanan* *Presentase Kegiatan Pemberdayaan Kelurahan*				100 %	100 %	1.590.766.340,00	1.608.766.340,00	1.643.464.340,00	52.698.000,00			Memperkuat reformasi politik, hukum dan birokrasi, serta memperkuat pencegahan dan pemberantasan korupsi, narkoba, judi, dan penyeludupan.	4. Optimalisasi Tata Kelola Pemerintahan 4. Optimalisasi Tata Kelola Pemerintahan	Elemen Masyarakat, Internal Kecamatan		1.465.000.000,00	KECAMATAN GAMBUT
	7.01.03.2.02.0001	Peningkatan Partisipasi Masyarakat dalam Forum Musyawarah Perencanaan Pembangunan di Kelurahan																		
			Jumlah Lembaga Kemasyarakatan yang Berpartisipasi dalam Forum Musyawarah Perencanaan Pembangunan di Kelurahan				1 Lembaga Kemasyarakatan	1 Lembaga Kemasyarakatan	10.152.000,00	10.152.000,00	10.152.000,00	0,00	Kab. Banjar, Gambut, Gambut	DANA ALOKASI UMUM (DAU)	Memperkuat reformasi politik, hukum dan birokrasi, serta memperkuat pencegahan dan pemberantasan korupsi, narkoba, judi, dan penyeludupan.	4. Optimalisasi Tata Kelola Pemerintahan 4. Optimalisasi Tata Kelola Pemerintahan			10.000.000,00	KECAMATAN GAMBUT
	7.01.03.2.02.0002	Pembangunan Sarana dan Prasarana Kelurahan																		
			Jumlah Sarana dan Prasarana Kelurahan yang Terbangun				2 Unit	2 Unit	199.999.920,00	199.999.920,00	200.000.000,00	80,00	Kab. Banjar, Gambut, Gambut	DAU TAMBAHAN DUKUNGAN PENDANAAN KELURAHAN	Memperkuat reformasi politik, hukum dan birokrasi, serta memperkuat pencegahan dan pemberantasan korupsi, narkoba, judi, dan penyeludupan.	4. Optimalisasi Tata Kelola Pemerintahan 4. Optimalisasi Tata Kelola Pemerintahan			200.000.000,00	KECAMATAN GAMBUT
	7.01.03.2.02.0003	Pemberdayaan Masyarakat di Kelurahan																		
			Jumlah Pokmas dan Ormas yang Melaksanakan Pemberdayaan Masyarakat di Kelurahan				5 Pokmas / Ormas	5 Pokmas / Ormas	602.400.000,00	611.400.000,00	619.773.920,00	17.373.920,00	Kab. Banjar, Gambut, Gambut	DANA ALOKASI UMUM (DAU)	Memperkuat reformasi politik, hukum dan birokrasi, serta memperkuat pencegahan dan pemberantasan korupsi, narkoba, judi, dan penyeludupan.	4. Optimalisasi Tata Kelola Pemerintahan 4. Optimalisasi Tata Kelola Pemerintahan			400.000.000,00	KECAMATAN GAMBUT
	7.01.03.2.02.0004	Evaluasi Kelurahan																		
			Jumlah Laporan Hasil Evaluasi Kelurahan				1 Laporan	1 Laporan	75.000.000,00	75.000.000,00	83.975.000,00	8.975.000,00	Kab. Banjar, Gambut, Gambut	DANA ALOKASI UMUM (DAU)	Memperkuat reformasi politik, hukum dan birokrasi, serta memperkuat pencegahan dan pemberantasan korupsi, narkoba, judi, dan penyeludupan.	4. Optimalisasi Tata Kelola Pemerintahan 4. Optimalisasi Tata Kelola Pemerintahan			220.000.000,00	KECAMATAN GAMBUT
		KELURAHAN GAMBUT BARAT							**7.245.220.512,00**	**7.113.938.340,00**	**7.283.080.340,00**	**37.859.828,00**							**7.120.544.172,00**	
	7	**UNSUR KEWILAYAHAN**							**7.245.220.512,00**	**7.113.938.340,00**	**7.283.080.340,00**	**37.859.828,00**							**7.120.544.172,00**	
	7.01	**KECAMATAN**							**7.245.220.512,00**	**7.113.938.340,00**	**7.283.080.340,00**	**37.859.828,00**							**7.120.544.172,00**	
1.	**7.01.03**	**PROGRAM PEMBERDAYAAN MASYARAKAT DESA DAN KELURAHAN**	**Persentase Koordinasi dan Fasilitasi Pemberdayaan Masyarakat yang terlaksana**				**100 %**	**100 %**	**1.676.398.340,00**	**1.694.398.340,00**	**1.741.096.340,00**	**-115.398.340,00**							**1.561.000.000,00**	
	7.01.03.2.02	Kegiatan Pemberdayaan Kelurahan	*Persentase Pelayanan yang sesuai dengan standar pelayanan* *Presentase Kegiatan Pemberdayaan Kelurahan*				100 %	100 %	1.590.766.340,00	1.608.766.340,00	1.643.464.340,00	52.698.000,00			Memperkuat reformasi politik, hukum dan birokrasi, serta memperkuat pencegahan dan pemberantasan korupsi, narkoba, judi, dan penyeludupan.	4. Optimalisasi Tata Kelola Pemerintahan 4. Optimalisasi Tata Kelola Pemerintahan	Elemen Masyarakat, Internal Kecamatan		1.465.000.000,00	KECAMATAN GAMBUT
	7.01.03.2.02.0001	Peningkatan Partisipasi Masyarakat dalam Forum Musyawarah Perencanaan Pembangunan di Kelurahan																		
			Jumlah Lembaga Kemasyarakatan yang Berpartisipasi dalam Forum Musyawarah Perencanaan Pembangunan di Kelurahan				1 Lembaga Kemasyarakatan	1 Lembaga Kemasyarakatan	5.645.000,00	5.645.000,00	5.645.000,00	0,00	Kab. Banjar, Gambut, Gambut Kab. Banjar, Gambut, Gambut Barat	DANA ALOKASI UMUM (DAU)	Memperkuat reformasi politik, hukum dan birokrasi, serta memperkuat pencegahan dan pemberantasan korupsi, narkoba, judi, dan penyeludupan.	4. Optimalisasi Tata Kelola Pemerintahan 4. Optimalisasi Tata Kelola Pemerintahan			10.000.000,00	KECAMATAN GAMBUT
	7.01.03.2.02.0002	Pembangunan Sarana dan Prasarana Kelurahan																		

NO	KODE	URUSAN / BIDANG URUSAN / PROGRAM / KEGIATAN / SUB KEGIATAN	INDIKATOR PROGRAM / KEGIATAN / SUB KEGIATAN	TARGET AKHIR PERIODE RENSTRA OPD	REALISASI CAPAIAN RENJA OPD TAHUN 2023	PRAKIRAAN CAPAIAN TARGET RENJA OPD TAHUN 2024	CAPAIAN KINERJA DAN KERANGKA PENDANAAN										KELOMPOK SASARAN	PRAKIRAAN MAJU RENCANA TAHUN 2026		PERANGKAT DAERAH PENANGGUNG JAWAB
							TARGET 2025		PAGU INDIKATIF (Rp)			Bertambah/Berkurang (10-12)	LOKASI	SUMBER DANA	PRIORITAS			TARGET	PAGU INDIKATIF (Rp)	
							SEBELUM	SESUDAH	RKPD 2025	APBD 2025	RKPD PERUBAHAN 2025				NASIONAL	DAERAH				
1	2	3	4	5	6	7	8	9	10	11	12	13	14	15	16	17	18	19	20	21
			Jumlah Sarana dan Prasarana Kelurahan yang Terbangun				2 Unit	2 Unit	199.999.920,00	199.999.920,00	200.000.000,00	80,00	Kab. Banjar, Gambut, Gambut Barat	DAU TAMBAHAN DUKUNGAN PENDANAAN KELURAHAN	Memperkuat reformasi politik, hukum dan birokrasi, serta memperkuat pencegahan dan pemberantasan korupsi, narkoba, judi, dan penyeludupan.	4. Optimalisasi Tata Kelola Pemerintahan 4. Optimalisasi Tata Kelola Pemerintahan			200.000.000,00	KECAMATAN GAMBUT
	7.01.03.2.02.0003	Pemberdayaan Masyarakat di Kelurahan																		
			Jumlah Pokmas dan Ormas yang Melaksanakan Pemberdayaan Masyarakat di Kelurahan				5 Pokmas / Ormas	5 Pokmas / Ormas	488.589.500,00	497.589.500,00	514.938.420,00	26.348.920,00	Kab. Banjar, Gambut, Gambut Barat	DANA ALOKASI UMUM (DAU)	Memperkuat reformasi politik, hukum dan birokrasi, serta memperkuat pencegahan dan pemberantasan korupsi, narkoba, judi, dan penyeludupan.	4. Optimalisasi Tata Kelola Pemerintahan 4. Optimalisasi Tata Kelola Pemerintahan			350.000.000,00	KECAMATAN GAMBUT
	7.01.03.2.02.0004	Evaluasi Kelurahan																		
			Jumlah Laporan Hasil Evaluasi Kelurahan				1 Laporan	1 Laporan	8.980.000,00	8.980.000,00	8.980.000,00	0,00	Kab. Banjar, Gambut, Gambut Barat	DANA ALOKASI UMUM (DAU)	Memperkuat reformasi politik, hukum dan birokrasi, serta memperkuat pencegahan dan pemberantasan korupsi, narkoba, judi, dan penyeludupan.	4. Optimalisasi Tata Kelola Pemerintahan 4. Optimalisasi Tata Kelola Pemerintahan			75.000.000,00	KECAMATAN GAMBUT
		KECAMATAN KARANG INTAN							**3.727.861.997,00**	**3.720.219.266,00**	**3.789.439.266,00**	**61.577.269,00**							**0,00**	
	7	**UNSUR KEWILAYAHAN**							**3.727.861.997,00**	**3.720.219.266,00**	**3.789.439.266,00**	**61.577.269,00**							**0,00**	
	7.01	**KECAMATAN**							**3.727.861.997,00**	**3.720.219.266,00**	**3.789.439.266,00**	**61.577.269,00**							**0,00**	
1.	**7.01.01**	**PROGRAM PENUNJANG URUSAN PEMERINTAHAN DAERAH KABUPATEN/KOTA**	**Nilai Indeks Kepatuhan dan Kinerja Intern (IKKI) Kecamatan Karang Intan**				**77 Nilai**	**88 Indeks**	**3.278.058.697,00**	**3.270.415.966,00**	**3.308.635.966,00**	**-3.278.058.697,00**							**0,00**	
	7.01.01.2.01	Perencanaan, Penganggaran, dan Evaluasi Kinerja Perangkat Daerah	*Persentase Dokumen Perencanaan, Anggaran dan Evaluasi Perangkat daerah sesuai ketentuan*				100 Persen	100 Persentase	9.242.800,00	9.242.800,00	9.242.800,00	0,00			Memperkuat reformasi politik, hukum dan birokrasi, serta memperkuat pencegahan dan pemberantasan korupsi, narkoba, judi, dan penyeludupan.	4. Optimalisasi Tata Kelola Pemerintahan 4. Optimalisasi Tata Kelola Pemerintahan	Kecamatan Karang Intan		0,00	KECAMATAN KARANG INTAN
	7.01.01.2.01.0001	Penyusunan Dokumen Perencanaan Perangkat Daerah																		
			Jumlah Dokumen Perencanaan Perangkat Daerah				6 Dokumen	6 Dokumen	7.110.000,00	7.110.000,00	7.110.000,00	0,00	Kab. Banjar, Karang Intan, Semua Kel/Desa	DANA ALOKASI UMUM (DAU)	Memperkuat reformasi politik, hukum dan birokrasi, serta memperkuat pencegahan dan pemberantasan korupsi, narkoba, judi, dan penyeludupan.	4. Optimalisasi Tata Kelola Pemerintahan 4. Optimalisasi Tata Kelola Pemerintahan			0,00	KECAMATAN KARANG INTAN
	7.01.01.2.01.0007	Evaluasi Kinerja Perangkat Daerah																		
			Jumlah Laporan Evaluasi Kinerja Perangkat Daerah				17 Laporan	17 Laporan	2.132.800,00	2.132.800,00	2.132.800,00	0,00	Kab. Banjar, Karang Intan, Semua Kel/Desa	DANA ALOKASI UMUM (DAU)	Memperkuat reformasi politik, hukum dan birokrasi, serta memperkuat pencegahan dan pemberantasan korupsi, narkoba, judi, dan penyeludupan.	4. Optimalisasi Tata Kelola Pemerintahan 4. Optimalisasi Tata Kelola Pemerintahan			0,00	KECAMATAN KARANG INTAN
	7.01.01.2.02	Administrasi Keuangan Perangkat Daerah	*Persentase Dokumen Keuangan Perangkat Daerah sesuai Ketentuan*				100 Persen	100 Persen	2.493.422.731,00	2.168.780.000,00	2.168.780.000,00	-324.642.731,00			Memperkuat reformasi politik, hukum dan birokrasi, serta memperkuat pencegahan dan pemberantasan korupsi, narkoba, judi, dan penyeludupan.	4. Optimalisasi Tata Kelola Pemerintahan 4. Optimalisasi Tata Kelola Pemerintahan	Kecamatan Karang Intan		0,00	KECAMATAN KARANG INTAN
	7.01.01.2.02.0001	Penyediaan Gaji dan Tunjangan ASN																		
			Jumlah Orang yang Menerima Gaji dan Tunjangan ASN				16 Orang/bulan	16 Orang/bulan	2.423.142.731,00	2.098.500.000,00	2.098.500.000,00	-324.642.731,00	Kab. Banjar, Karang Intan, Semua Kel/Desa	DANA BAGI HASIL (DBH) DANA ALOKASI UMUM (DAU)	Memperkuat reformasi politik, hukum dan birokrasi, serta memperkuat pencegahan dan pemberantasan korupsi, narkoba, judi, dan penyeludupan.	4. Optimalisasi Tata Kelola Pemerintahan 4. Optimalisasi Tata Kelola Pemerintahan			0,00	KECAMATAN KARANG INTAN
	7.01.01.2.02.0003	Pelaksanaan Penatausahaan dan Pengujian/Verifikasi Keuangan SKPD																		
			Jumlah Dokumen Penatausahaan dan Pengujian/Verifikasi Keuangan SKPD				40 Dokumen	40 Dokumen	69.480.000,00	69.480.000,00	69.480.000,00	0,00	Kab. Banjar, Karang Intan, Semua Kel/Desa	DANA ALOKASI UMUM (DAU)	Memperkuat reformasi politik, hukum dan birokrasi, serta memperkuat pencegahan dan pemberantasan korupsi, narkoba, judi, dan penyeludupan.	4. Optimalisasi Tata Kelola Pemerintahan 4. Optimalisasi Tata Kelola Pemerintahan			0,00	KECAMATAN KARANG INTAN
	7.01.01.2.02.0005	Koordinasi dan Penyusunan Laporan Keuangan Akhir Tahun SKPD																		
			Jumlah Laporan Keuangan Akhir Tahun SKPD dan Laporan Hasil Koordinasi Penyusunan Laporan Keuangan Akhir Tahun SKPD				1 Laporan	1 Laporan	800.000,00	800.000,00	800.000,00	0,00	Kab. Banjar, Karang Intan, Semua Kel/Desa	DANA ALOKASI UMUM (DAU)	Memperkuat reformasi politik, hukum dan birokrasi, serta memperkuat pencegahan dan pemberantasan korupsi, narkoba, judi, dan penyeludupan.	4. Optimalisasi Tata Kelola Pemerintahan 4. Optimalisasi Tata Kelola Pemerintahan			0,00	KECAMATAN KARANG INTAN
	7.01.01.2.05	Administrasi Kepegawaian Perangkat Daerah	*Persentase Administrasi Kepegawaian Perangkat Daerah sesuai Kebutuhan dan tepat Waktu*				100 Persen	100 Persen	20.180.000,00	20.180.000,00	16.180.000,00	-4.000.000,00			Memperkuat reformasi politik, hukum dan birokrasi, serta memperkuat pencegahan dan pemberantasan korupsi, narkoba, judi, dan penyeludupan.	4. Optimalisasi Tata Kelola Pemerintahan 4. Optimalisasi Tata Kelola Pemerintahan	ASN Kecamatan Karang Intan		0,00	KECAMATAN KARANG INTAN
	7.01.01.2.05.0005	Monitoring, Evaluasi, dan Penilaian Kinerja Pegawai																		

NO	KODE	URUSAN / BIDANG URUSAN / PROGRAM / KEGIATAN / SUB KEGIATAN	INDIKATOR PROGRAM / KEGIATAN / SUB KEGIATAN	TARGET AKHIR PERIODE RENSTRA OPD	REALISASI CAPAIAN RENJA OPD TAHUN 2023	PRAKIRAAN CAPAIAN TARGET RENJA OPD TAHUN 2024	CAPAIAN KINERJA DAN KERANGKA PENDANAAN										KELOMPOK SASARAN	PRAKIRAAN MAJU RENCANA TAHUN 2026		PERANGKAT DAERAH PENANGGUNG JAWAB
							TARGET 2025		PAGU INDIKATIF (Rp)			Bertambah/Berkurang (10-12)	LOKASI	SUMBER DANA	PRIORITAS			TARGET	PAGU INDIKATIF (Rp)	
							SEBELUM	SESUDAH	RKPD 2025	APBD 2025	RKPD PERUBAHAN 2025				NASIONAL	DAERAH				
1	2	3	4	5	6	7	8	9	10	11	12	13	14	15	16	17	18	19	20	21
			Jumlah Dokumen Monitoring, Evaluasi, dan Penilaian Kinerja Pegawai				2 Dokumen	2 Dokumen	180.000,00	180.000,00	180.000,00	0,00	Kab. Banjar, Karang Intan, Semua Kel/Desa	DANA ALOKASI UMUM (DAU)	Memperkuat reformasi politik, hukum dan birokrasi, serta memperkuat pencegahan dan pemberantasan korupsi, narkoba, judi, dan penyeludupan.	4. Optimalisasi Tata Kelola Pemerintahan 4. Optimalisasi Tata Kelola Pemerintahan			0,00	KECAMATAN KARANG INTAN
	7.01.01.2.05.0011	Bimbingan Teknis Implementasi Peraturan Perundang-Undangan																		
			Jumlah Orang yang Mengikuti Bimbingan Teknis Implementasi Peraturan Perundang-Undangan				2 Orang	2 Orang	20.000.000,00	20.000.000,00	16.000.000,00	-4.000.000,00	Kab. Banjar, Karang Intan, Semua Kel/Desa	DANA ALOKASI UMUM (DAU)	Memperkuat reformasi politik, hukum dan birokrasi, serta memperkuat pencegahan dan pemberantasan korupsi, narkoba, judi, dan penyeludupan.	4. Optimalisasi Tata Kelola Pemerintahan 4. Optimalisasi Tata Kelola Pemerintahan			0,00	KECAMATAN KARANG INTAN
	7.01.01.2.06	Administrasi Umum Perangkat Daerah	*Persentase Penyelenggaraan Adminsitrasi Umum Perkantoran*				100 persen	100 Persen	182.837.000,00	157.837.000,00	152.337.000,00	-30.500.000,00			Memperkuat reformasi politik, hukum dan birokrasi, serta memperkuat pencegahan dan pemberantasan korupsi, narkoba, judi, dan penyeludupan.	4. Optimalisasi Tata Kelola Pemerintahan 4. Optimalisasi Tata Kelola Pemerintahan	ASN Kecamatan Karang Intan		0,00	KECAMATAN KARANG INTAN
	7.01.01.2.06.0001	Penyediaan Komponen Instalasi Listrik/Penerangan Bangunan Kantor																		
			Jumlah Paket Komponen Instalasi Listrik/Penerangan Bangunan Kantor yang Disediakan				1 Paket	1 Paket	4.394.000,00	4.394.000,00	4.394.000,00	0,00	Kab. Banjar, Karang Intan, Semua Kel/Desa	DANA ALOKASI UMUM (DAU)	Memperkuat reformasi politik, hukum dan birokrasi, serta memperkuat pencegahan dan pemberantasan korupsi, narkoba, judi, dan penyeludupan.	4. Optimalisasi Tata Kelola Pemerintahan 4. Optimalisasi Tata Kelola Pemerintahan			0,00	KECAMATAN KARANG INTAN
	7.01.01.2.06.0002	Penyediaan Peralatan dan Perlengkapan Kantor																		
			Jumlah Paket Peralatan dan Perlengkapan Kantor yang Disediakan				1 Paket	1 Paket	2.973.000,00	2.973.000,00	2.973.000,00	0,00	Kab. Banjar, Karang Intan, Semua Kel/Desa	DANA ALOKASI UMUM (DAU)	Memperkuat reformasi politik, hukum dan birokrasi, serta memperkuat pencegahan dan pemberantasan korupsi, narkoba, judi, dan penyeludupan.	4. Optimalisasi Tata Kelola Pemerintahan 4. Optimalisasi Tata Kelola Pemerintahan			0,00	KECAMATAN KARANG INTAN
	7.01.01.2.06.0003	Penyediaan Peralatan Rumah Tangga																		
			Jumlah Paket Peralatan Rumah Tangga yang Disediakan				1 Paket	1 Paket	6.018.000,00	6.018.000,00	6.018.000,00	0,00	Kab. Banjar, Karang Intan, Semua Kel/Desa	DANA ALOKASI UMUM (DAU)	Memperkuat reformasi politik, hukum dan birokrasi, serta memperkuat pencegahan dan pemberantasan korupsi, narkoba, judi, dan penyeludupan.	4. Optimalisasi Tata Kelola Pemerintahan 4. Optimalisasi Tata Kelola Pemerintahan			0,00	KECAMATAN KARANG INTAN
	7.01.01.2.06.0004	Penyediaan Bahan Logistik Kantor																		
			Jumlah Paket Bahan Logistik Kantor yang Disediakan				1 Paket	1 Paket	16.373.000,00	16.373.000,00	16.373.000,00	0,00	Kab. Banjar, Karang Intan, Semua Kel/Desa	DANA ALOKASI UMUM (DAU)	Memperkuat reformasi politik, hukum dan birokrasi, serta memperkuat pencegahan dan pemberantasan korupsi, narkoba, judi, dan penyeludupan.	4. Optimalisasi Tata Kelola Pemerintahan 4. Optimalisasi Tata Kelola Pemerintahan			0,00	KECAMATAN KARANG INTAN
	7.01.01.2.06.0005	Penyediaan Barang Cetakan dan Penggandaan																		
			Jumlah Paket Barang Cetakan dan Penggandaan yang Disediakan				1 Paket	1 Paket	4.570.000,00	4.570.000,00	4.570.000,00	0,00	Kab. Banjar, Karang Intan, Semua Kel/Desa	DANA ALOKASI UMUM (DAU)	Memperkuat reformasi politik, hukum dan birokrasi, serta memperkuat pencegahan dan pemberantasan korupsi, narkoba, judi, dan penyeludupan.	4. Optimalisasi Tata Kelola Pemerintahan 4. Optimalisasi Tata Kelola Pemerintahan			0,00	KECAMATAN KARANG INTAN
	7.01.01.2.06.0009	Penyelenggaraan Rapat Koordinasi dan Konsultasi SKPD																		
			Jumlah Laporan Penyelenggaraan Rapat Koordinasi dan Konsultasi SKPD				12 Laporan	12 Laporan	148.509.000,00	123.509.000,00	118.009.000,00	-30.500.000,00	Kab. Banjar, Karang Intan, Semua Kel/Desa	DANA ALOKASI UMUM (DAU)	Memperkuat reformasi politik, hukum dan birokrasi, serta memperkuat pencegahan dan pemberantasan korupsi, narkoba, judi, dan penyeludupan.	4. Optimalisasi Tata Kelola Pemerintahan 4. Optimalisasi Tata Kelola Pemerintahan			0,00	KECAMATAN KARANG INTAN
	7.01.01.2.07	Pengadaan Barang Milik Daerah Penunjang Urusan Pemerintah Daerah	*Persentase Pengadaan Barang Milik Daerah sesuai dengan Rencana Kebutuhan*				100 Persen	100 Persen	157.808.000,00	499.808.000,00	499.808.000,00	342.000.000,00			Memperkuat reformasi politik, hukum dan birokrasi, serta memperkuat pencegahan dan pemberantasan korupsi, narkoba, judi, dan penyeludupan.	4. Optimalisasi Tata Kelola Pemerintahan 4. Optimalisasi Tata Kelola Pemerintahan	Kecamatan Karang Intan		0,00	KECAMATAN KARANG INTAN
	7.01.01.2.07.0005	Pengadaan Mebel																		
			Jumlah Paket Mebel yang Disediakan				18 Unit	17 Unit	29.001.000,00	29.001.000,00	29.001.000,00	0,00	Kab. Banjar, Karang Intan, Semua Kel/Desa	DANA ALOKASI UMUM (DAU)	Memperkuat reformasi politik, hukum dan birokrasi, serta memperkuat pencegahan dan pemberantasan korupsi, narkoba, judi, dan penyeludupan.	4. Optimalisasi Tata Kelola Pemerintahan 4. Optimalisasi Tata Kelola Pemerintahan			0,00	KECAMATAN KARANG INTAN
	7.01.01.2.07.0006	Pengadaan Peralatan dan Mesin Lainnya																		
			Jumlah Unit Peralatan dan Mesin Lainnya yang Disediakan				17 Unit	16 Unit	80.807.000,00	422.807.000,00	422.807.000,00	342.000.000,00	Kab. Banjar, Karang Intan, Semua Kel/Desa	DANA ALOKASI UMUM (DAU)	Memperkuat reformasi politik, hukum dan birokrasi, serta memperkuat pencegahan dan pemberantasan korupsi, narkoba, judi, dan penyeludupan.	4. Optimalisasi Tata Kelola Pemerintahan 4. Optimalisasi Tata Kelola Pemerintahan			0,00	KECAMATAN KARANG INTAN

NO	KODE	URUSAN / BIDANG URUSAN / PROGRAM / KEGIATAN / SUB KEGIATAN	INDIKATOR PROGRAM / KEGIATAN / SUB KEGIATAN	TARGET AKHIR PERIODE RENSTRA OPD	REALISASI CAPAIAN RENJA OPD TAHUN 2023	PRAKIRAAN CAPAIAN TARGET RENJA OPD TAHUN 2024	CAPAIAN KINERJA DAN KERANGKA PENDANAAN										KELOMPOK SASARAN	PRAKIRAAN MAJU RENCANA TAHUN 2026		PERANGKAT DAERAH PENANGGUNG JAWAB
							TARGET 2025		PAGU INDIKATIF (Rp)			Bertambah/Berkurang (10-12)	LOKASI	SUMBER DANA	PRIORITAS			TARGET	PAGU INDIKATIF (Rp)	
							SEBELUM	SESUDAH	RKPD 2025	APBD 2025	RKPD PERUBAHAN 2025				NASIONAL	DAERAH				
1	2	3	4	5	6	7	8	9	10	11	12	13	14	15	16	17	18	19	20	21
	7.01.01.2.07.0011	Pengadaan Sarana dan Prasarana Pendukung Gedung Kantor atau Bangunan Lainnya																		
			Jumlah Unit Sarana dan Prasarana Pendukung Gedung Kantor atau Bangunan Lainnya yang Disediakan				1 Unit	1 Unit	48.000.000,00	48.000.000,00	48.000.000,00	0,00	Kab. Banjar, Karang Intan, Semua Kel/Desa	DANA ALOKASI UMUM (DAU)	Memperkuat reformasi politik, hukum dan birokrasi, serta memperkuat pencegahan dan pemberantasan korupsi, narkoba, judi, dan penyeludupan.	4. Optimalisasi Tata Kelola Pemerintahan 4. Optimalisasi Tata Kelola Pemerintahan			0,00	KECAMATAN KARANG INTAN
	7.01.01.2.08	Penyediaan Jasa Penunjang Urusan Pemerintahan Daerah	*Persentase Jasa Penunjang Urusan Pemerintahan Daerah yang terpenuhi*				100 Persen	100 Persen	238.059.166,00	238.059.166,00	238.059.166,00	0,00			Memperkuat reformasi politik, hukum dan birokrasi, serta memperkuat pencegahan dan pemberantasan korupsi, narkoba, judi, dan penyeludupan.	4. Optimalisasi Tata Kelola Pemerintahan 4. Optimalisasi Tata Kelola Pemerintahan	ASN Kecamatan Karang Intan		0,00	KECAMATAN KARANG INTAN
	7.01.01.2.08.0001	Penyediaan Jasa Surat Menyurat																		
			Jumlah Laporan Penyediaan Jasa Surat Menyurat				1 Laporan	1 Laporan	2.400.000,00	2.400.000,00	2.400.000,00	0,00	Kab. Banjar, Karang Intan, Semua Kel/Desa	DANA ALOKASI UMUM (DAU)	Memperkuat reformasi politik, hukum dan birokrasi, serta memperkuat pencegahan dan pemberantasan korupsi, narkoba, judi, dan penyeludupan.	4. Optimalisasi Tata Kelola Pemerintahan 4. Optimalisasi Tata Kelola Pemerintahan			0,00	KECAMATAN KARANG INTAN
	7.01.01.2.08.0002	Penyediaan Jasa Komunikasi, Sumber Daya Air dan Listrik																		
			Jumlah Laporan Penyediaan Jasa Komunikasi, Sumber Daya Air dan Listrik yang Disediakan				12 Laporan	12 Laporan	34.999.166,00	34.999.166,00	34.999.166,00	0,00	Kab. Banjar, Karang Intan, Semua Kel/Desa	DANA ALOKASI UMUM (DAU)	Memperkuat reformasi politik, hukum dan birokrasi, serta memperkuat pencegahan dan pemberantasan korupsi, narkoba, judi, dan penyeludupan.	4. Optimalisasi Tata Kelola Pemerintahan 4. Optimalisasi Tata Kelola Pemerintahan			0,00	KECAMATAN KARANG INTAN
	7.01.01.2.08.0004	Penyediaan Jasa Pelayanan Umum Kantor																		
			Jumlah Laporan Penyediaan Jasa Pelayanan Umum Kantor yang Disediakan				12 Laporan	12 Laporan	200.660.000,00	200.660.000,00	200.660.000,00	0,00	Kab. Banjar, Karang Intan, Semua Kel/Desa	DANA ALOKASI UMUM (DAU)	Memperkuat reformasi politik, hukum dan birokrasi, serta memperkuat pencegahan dan pemberantasan korupsi, narkoba, judi, dan penyeludupan.	4. Optimalisasi Tata Kelola Pemerintahan 4. Optimalisasi Tata Kelola Pemerintahan			0,00	KECAMATAN KARANG INTAN
	7.01.01.2.09	Pemeliharaan Barang Milik Daerah Penunjang Urusan Pemerintahan Daerah	*Persentase Barang Milik Daerah yang terpelihara*				100 Persen	100 Persen	176.509.000,00	176.509.000,00	224.229.000,00	47.720.000,00			Memperkuat reformasi politik, hukum dan birokrasi, serta memperkuat pencegahan dan pemberantasan korupsi, narkoba, judi, dan penyeludupan.	4. Optimalisasi Tata Kelola Pemerintahan 4. Optimalisasi Tata Kelola Pemerintahan	ASN Kecamatan Karang Intan		0,00	KECAMATAN KARANG INTAN
	7.01.01.2.09.0002	Penyediaan Jasa Pemeliharaan, Biaya Pemeliharaan, Pajak dan Perizinan Kendaraan Dinas Operasional atau Lapangan																		
			Jumlah Kendaraan Dinas Operasional atau Lapangan yang Dipelihara dan dibayarkan Pajak dan Perizinannya				8 Unit	9 Unit	106.160.000,00	106.160.000,00	153.880.000,00	47.720.000,00	Kab. Banjar, Karang Intan, Semua Kel/Desa	DANA ALOKASI UMUM (DAU)	Memperkuat reformasi politik, hukum dan birokrasi, serta memperkuat pencegahan dan pemberantasan korupsi, narkoba, judi, dan penyeludupan.	4. Optimalisasi Tata Kelola Pemerintahan 4. Optimalisasi Tata Kelola Pemerintahan			0,00	KECAMATAN KARANG INTAN
	7.01.01.2.09.0006	Pemeliharaan Peralatan dan Mesin Lainnya																		
			Jumlah Peralatan dan Mesin Lainnya yang Dipelihara				15 Unit	15 Unit	10.349.000,00	10.349.000,00	10.349.000,00	0,00	Kab. Banjar, Karang Intan, Semua Kel/Desa	DANA ALOKASI UMUM (DAU)	Memperkuat reformasi politik, hukum dan birokrasi, serta memperkuat pencegahan dan pemberantasan korupsi, narkoba, judi, dan penyeludupan.	4. Optimalisasi Tata Kelola Pemerintahan 4. Optimalisasi Tata Kelola Pemerintahan			0,00	KECAMATAN KARANG INTAN
	7.01.01.2.09.0009	Pemeliharaan/Rehabilitasi Gedung Kantor dan Bangunan Lainnya																		
			Jumlah Gedung Kantor dan Bangunan Lainnya yang Dipelihara/Direhabilitasi				2 Unit	2 Unit	60.000.000,00	60.000.000,00	60.000.000,00	0,00	Kab. Banjar, Karang Intan, Semua Kel/Desa	DANA ALOKASI UMUM (DAU)	Memperkuat reformasi politik, hukum dan birokrasi, serta memperkuat pencegahan dan pemberantasan korupsi, narkoba, judi, dan penyeludupan.	4. Optimalisasi Tata Kelola Pemerintahan 4. Optimalisasi Tata Kelola Pemerintahan			0,00	KECAMATAN KARANG INTAN
2.	**7.01.02**	**PROGRAM PENYELENGGARAAN PEMERINTAHAN DAN PELAYANAN PUBLIK**	**Persentase pelayanan publik yang sesuai dengan standar pelayanan**				**100 persen**	**100 Persen**	**52.449.500,00**	**52.449.500,00**	**52.449.500,00**	**-52.449.500,00**							**0,00**	
	7.01.02.2.02	Penyelenggaraan Urusan Pemerintahan yang Tidak Dilaksanakan oleh Unit Kerja Perangkat Daerah yang Ada di Kecamatan	*Jumlah Pelayanan yang Mudah diakses* *Persentase Pelayanan yang sesuai dengan Standar Pelayanan* *Persentase Pengaduan yang ditindaklanjuti* *Persentase Penyelenggaraan Urusan Pemerintahan yang Tidak Dilaksanakan oleh Unit Kerja Perangkat Daerah yang Ada di Kecamatan*				100 Persen	100 Persen 1 Layanan	1.577.500,00	1.577.500,00	1.577.500,00	0,00			Memperkuat reformasi politik, hukum dan birokrasi, serta memperkuat pencegahan dan pemberantasan korupsi, narkoba, judi, dan penyeludupan.	4. Optimalisasi Tata Kelola Pemerintahan 4. Optimalisasi Tata Kelola Pemerintahan	ASN Kecamatan Karang Intan dan Masyarakat		0,00	KECAMATAN KARANG INTAN
	7.01.02.2.02.0003	Peningkatan Efektifitas Pelaksanaan Pelayanan kepada Masyarakat di Wilayah Kecamatan																		
			Jumlah Laporan Peningkatan Efektifitas Pelaksanaan Pelayanan kepada Masyarakat di Wilayah Kecamatan				1 Laporan	1 Laporan	1.577.500,00	1.577.500,00	1.577.500,00	0,00	Kab. Banjar, Karang Intan, Semua Kel/Desa	DANA ALOKASI UMUM (DAU)	Memperkuat reformasi politik, hukum dan birokrasi, serta memperkuat pencegahan dan pemberantasan korupsi, narkoba, judi, dan penyeludupan.	4. Optimalisasi Tata Kelola Pemerintahan 4. Optimalisasi Tata Kelola Pemerintahan			0,00	KECAMATAN KARANG INTAN

NO	KODE	URUSAN / BIDANG URUSAN / PROGRAM / KEGIATAN / SUB KEGIATAN	INDIKATOR PROGRAM / KEGIATAN / SUB KEGIATAN	TARGET AKHIR PERIODE RENSTRA OPD	REALISASI CAPAIAN RENJA OPD TAHUN 2023	PRAKIRAAN CAPAIAN TARGET RENJA OPD TAHUN 2024	CAPAIAN KINERJA DAN KERANGKA PENDANAAN										KELOMPOK SASARAN	PRAKIRAAN MAJU RENCANA TAHUN 2026		PERANGKAT DAERAH PENANGGUNG JAWAB
							TARGET 2025		PAGU INDIKATIF (Rp)			Bertambah/Berkurang (10-12)	LOKASI	SUMBER DANA	PRIORITAS			TARGET	PAGU INDIKATIF (Rp)	
							SEBELUM	SESUDAH	RKPD 2025	APBD 2025	RKPD PERUBAHAN 2025				NASIONAL	DAERAH				
1	2	3	4	5	6	7	8	9	10	11	12	13	14	15	16	17	18	19	20	21
	7.01.02.2.04	Pelaksanaan Urusan Pemerintahan yang Dilimpahkan kepada Camat	*Persentase Pelaksanaan Urusan Pemerintahan yang Dilimpahkan kepada Camat* *Persentase Pelayanan yang sesuai dengan standar pelayanan* *Persentase Pengaduan yang ditindaklanjuti*				100 Persen	100 Persen	50.872.000,00	50.872.000,00	50.872.000,00	0,00			Memperkuat reformasi politik, hukum dan birokrasi, serta memperkuat pencegahan dan pemberantasan korupsi, narkoba, judi, dan penyeludupan.	4. Optimalisasi Tata Kelola Pemerintahan 4. Optimalisasi Tata Kelola Pemerintahan	ASN Kecamatan Karang Intan dan Masyarakat		0,00	KECAMATAN KARANG INTAN
	7.01.02.2.04.0003	Pelaksanaan Urusan Pemerintahan yang Terkait dengan Kewenangan Lain yang Dilimpahkan																		
			Jumlah Laporan Pelaksanaan Kewenangan Lain yang Dilimpahkan				5 Laporan	5 Laporan	50.872.000,00	50.872.000,00	50.872.000,00	0,00	Kab. Banjar, Karang Intan, Semua Kel/Desa	DANA ALOKASI UMUM (DAU)	Memperkuat reformasi politik, hukum dan birokrasi, serta memperkuat pencegahan dan pemberantasan korupsi, narkoba, judi, dan penyeludupan.	4. Optimalisasi Tata Kelola Pemerintahan 4. Optimalisasi Tata Kelola Pemerintahan			0,00	KECAMATAN KARANG INTAN
3.	**7.01.03**	**PROGRAM PEMBERDAYAAN MASYARAKAT DESA DAN KELURAHAN**	**Persentase Koordinasi dan Fasilitasi Pemberdayaan Masyarakat yang terlaksana**				**100 persen**	**100 persen**	**78.169.000,00**	**78.169.000,00**	**109.169.000,00**	**-78.169.000,00**							**0,00**	
	7.01.03.2.01	Koordinasi Kegiatan Pemberdayaan Desa	*Persentase Koordinasi Kegiatan Pemberdayaan Desa* *Persentase Pengaduan yang ditindaklanjuti*				100 Persen	100 Persen	78.169.000,00	78.169.000,00	109.169.000,00	31.000.000,00			Memperkuat reformasi politik, hukum dan birokrasi, serta memperkuat pencegahan dan pemberantasan korupsi, narkoba, judi, dan penyeludupan.	4. Optimalisasi Tata Kelola Pemerintahan 4. Optimalisasi Tata Kelola Pemerintahan	ASN Kecamatan Karang Intan dan Masyarakat		0,00	KECAMATAN KARANG INTAN
	7.01.03.2.01.0001	Peningkatan Partisipasi Masyarakat dalam Forum Musyawarah Perencanaan Pembangunan di Desa																		
			Jumlah Lembaga Kemasyarakatan yang Berpartisipasi dalam Forum Musyawarah Perencanaan Pembangunan di Desa				6 Lembaga Kemasyarakatan	6 Lembaga Kemasyarakatan	13.718.000,00	13.718.000,00	13.718.000,00	0,00	Kab. Banjar, Karang Intan, Semua Kel/Desa	DANA ALOKASI UMUM (DAU)	Memperkuat reformasi politik, hukum dan birokrasi, serta memperkuat pencegahan dan pemberantasan korupsi, narkoba, judi, dan penyeludupan.	4. Optimalisasi Tata Kelola Pemerintahan 4. Optimalisasi Tata Kelola Pemerintahan			0,00	KECAMATAN KARANG INTAN
	7.01.03.2.01.0003	Peningkatan Efektifitas Kegiatan Pemberdayaan Masyarakat di Wilayah Kecamatan																		
			Jumlah Laporan Peningkatan Efektivitas Kegiatan Pemberdayaan Masyarakat di Wilayah Kecamatan				2 Laporan	2 Laporan	64.451.000,00	64.451.000,00	95.451.000,00	31.000.000,00	Kab. Banjar, Karang Intan, Semua Kel/Desa	DANA ALOKASI UMUM (DAU)	Memperkuat reformasi politik, hukum dan birokrasi, serta memperkuat pencegahan dan pemberantasan korupsi, narkoba, judi, dan penyeludupan.	4. Optimalisasi Tata Kelola Pemerintahan 4. Optimalisasi Tata Kelola Pemerintahan			0,00	KECAMATAN KARANG INTAN
4.	**7.01.04**	**PROGRAM KOORDINASI KETENTRAMAN DAN KETERTIBAN UMUM**	**Persentase gangguan keamanan dan ketertiban yang ditindaklanjuti**				**100 persen**	**100 persen**	**48.828.000,00**	**48.828.000,00**	**48.828.000,00**	**-48.828.000,00**							**0,00**	
	7.01.04.2.01	Koordinasi Upaya Penyelenggaraan Ketenteraman dan Ketertiban Umum	*Persentase Koordinasi Upaya Penyelenggaraan Ketenteraman dan Ketertiban Umum* *Persentase Pengaduan yang ditindaklanjuti*				100 Persen	100 Persen	41.051.000,00	41.051.000,00	41.051.000,00	0,00			Memperkuat reformasi politik, hukum dan birokrasi, serta memperkuat pencegahan dan pemberantasan korupsi, narkoba, judi, dan penyeludupan.	4. Optimalisasi Tata Kelola Pemerintahan 4. Optimalisasi Tata Kelola Pemerintahan	ASN Kecamatan Karang Intan dan Masyarakat		0,00	KECAMATAN KARANG INTAN
	7.01.04.2.01.0001	Sinergitas dengan Kepolisian Negara Republik Indonesia, Tentara Nasional Indonesia dan Instansi Vertikal di Wilayah Kecamatan																		
			Jumlah Laporan Hasil Sinergitas dengan Kepolisian Negara Republik Indonesia, Tentara Nasional Indonesia dan Instansi Vertikal di Wilayah Kecamatan				2 Laporan	2 Laporan	34.634.000,00	34.634.000,00	34.634.000,00	0,00	Kab. Banjar, Karang Intan, Semua Kel/Desa	DANA ALOKASI UMUM (DAU)	Memperkuat reformasi politik, hukum dan birokrasi, serta memperkuat pencegahan dan pemberantasan korupsi, narkoba, judi, dan penyeludupan.	4. Optimalisasi Tata Kelola Pemerintahan 4. Optimalisasi Tata Kelola Pemerintahan			0,00	KECAMATAN KARANG INTAN
	7.01.04.2.01.0002	Harmonisasi Hubungan dengan Tokoh Agama dan Tokoh Masyarakat																		
			Jumlah Laporan Pelaksanaan Harmonisasi Hubungan dengan Tokoh Agama dan Tokoh Masyarakat				1 Laporan	1 Laporan	6.417.000,00	6.417.000,00	6.417.000,00	0,00	Kab. Banjar, Karang Intan, Semua Kel/Desa	DANA ALOKASI UMUM (DAU)	Memperkuat reformasi politik, hukum dan birokrasi, serta memperkuat pencegahan dan pemberantasan korupsi, narkoba, judi, dan penyeludupan.	4. Optimalisasi Tata Kelola Pemerintahan 4. Optimalisasi Tata Kelola Pemerintahan			0,00	KECAMATAN KARANG INTAN
	7.01.04.2.02	Koordinasi Penerapan dan Penegakan Peraturan Daerah dan Peraturan Kepala Daerah	*Jumlah Pelayanan yang Mudah diakses* *Persentase Koordinasi Penerapan dan Penegakan Peraturan Daerah dan Peraturan Kepala Daerah* *Persentase Pengaduan yang ditindaklanjuti*				100 Persen	100 Persen 1 Layanan	7.777.000,00	7.777.000,00	7.777.000,00	0,00			Memperkuat reformasi politik, hukum dan birokrasi, serta memperkuat pencegahan dan pemberantasan korupsi, narkoba, judi, dan penyeludupan.	4. Optimalisasi Tata Kelola Pemerintahan 4. Optimalisasi Tata Kelola Pemerintahan	ASN Kecamatan Karang Intan dan Masyarakat		0,00	KECAMATAN KARANG INTAN
	7.01.04.2.02.0001	Koordinasi/Sinergi dengan Perangkat Daerah yang Tugas dan Fungsinya di Bidang Penegakan Peraturan Perundang-Undangan dan/atau Kepolisian Negara Republik Indonesia																		
			Jumlah Laporan Koordinasi/Sinergi dengan Perangkat Daerah yang Tugas dan Fungsinya di Bidang Penegakan Peraturan Perundang-Undangan dan/atau Kepolisian Negara Republik Indonesia				1 Laporan	1 Laporan	7.777.000,00	7.777.000,00	7.777.000,00	0,00	Kab. Banjar, Karang Intan, Semua Kel/Desa	DANA ALOKASI UMUM (DAU)	Memperkuat reformasi politik, hukum dan birokrasi, serta memperkuat pencegahan dan pemberantasan korupsi, narkoba, judi, dan penyeludupan.	4. Optimalisasi Tata Kelola Pemerintahan 4. Optimalisasi Tata Kelola Pemerintahan			0,00	KECAMATAN KARANG INTAN
5.	**7.01.05**	**PROGRAM PENYELENGGARAAN URUSAN PEMERINTAHAN UMUM**	**Persentase Koordinasi dan Fasilitasi penyelenggaraan urusan pemerintahan Umum yang dilaksanakan**				**100 persen**	**100 persen**	**209.539.000,00**	**209.539.000,00**	**209.539.000,00**	**-209.539.000,00**							**0,00**	
	7.01.05.2.01	Penyelenggaraan Urusan Pemerintahan Umum Sesuai Penugasan Kepala Daerah	*Persentase Pelayanan yang sesuai dengan standar pelayanan* *Persentase Pengaduan yang ditindaklanjuti* *Persentase Penyelenggaraan Urusan Pemerintahan Umum Sesuai Penugasan Kepala Daerah*				100 Persen	100 Persen	209.539.000,00	209.539.000,00	209.539.000,00	0,00			Memperkuat reformasi politik, hukum dan birokrasi, serta memperkuat pencegahan dan pemberantasan korupsi, narkoba, judi, dan penyeludupan.	4. Optimalisasi Tata Kelola Pemerintahan 4. Optimalisasi Tata Kelola Pemerintahan	ASN Kecamatan Karang Intan dan Masyarakat		0,00	KECAMATAN KARANG INTAN
	7.01.05.2.01.0001	Pembinaan Wawasan Kebangsaan dan Ketahanan Nasional dalam rangka Memantapkan Pengamalan Pancasila, Pelaksanaan Undang-Undang Dasar Negara Republik Indonesia Tahun 1945, Pelestarian Bhinneka Tunggal Ika serta Pemertahanan dan Pemeliharaan Keutuhan Negara Kesatuan Republik Indonesia																		

NO	KODE	URUSAN / BIDANG URUSAN / PROGRAM / KEGIATAN / SUB KEGIATAN	INDIKATOR PROGRAM / KEGIATAN / SUB KEGIATAN	TARGET AKHIR PERIODE RENSTRA OPD	REALISASI CAPAIAN RENJA OPD TAHUN 2023	PRAKIRAAN CAPAIAN TARGET RENJA OPD TAHUN 2024	CAPAIAN KINERJA DAN KERANGKA PENDANAAN										KELOMPOK SASARAN	PRAKIRAAN MAJU RENCANA TAHUN 2026		PERANGKAT DAERAH PENANGGUNG JAWAB
							TARGET 2025		PAGU INDIKATIF (Rp)			Bertambah/Berkurang (10-12)	LOKASI	SUMBER DANA	PRIORITAS			TARGET	PAGU INDIKATIF (Rp)	
							SEBELUM	SESUDAH	RKPD 2025	APBD 2025	RKPD PERUBAHAN 2025				NASIONAL	DAERAH				
1	2	3	4	5	6	7	8	9	10	11	12	13	14	15	16	17	18	19	20	21
			Jumlah Orang yang Mengikuti Pembinaan Wawasan Kebangsaan dan Ketahanan Nasional dalam rangka Memantapkan Pengamalan Pancasila, Pelaksanaan Undang-Undang Dasar Negara Republik Indonesia Tahun 1945, Pelestarian Bhinneka Tunggal Ika serta Pemertahanan dan Pemeliharaan Keutuhan Negara Kesatuan Republik Indonesia				120 Orang	120 Orang	34.725.000,00	34.725.000,00	34.725.000,00	0,00	Kab. Banjar, Karang Intan, Semua Kel/Desa	DANA ALOKASI UMUM (DAU)	Memperkuat reformasi politik, hukum dan birokrasi, serta memperkuat pencegahan dan pemberantasan korupsi, narkoba, judi, dan penyeludupan.	4. Optimalisasi Tata Kelola Pemerintahan 4. Optimalisasi Tata Kelola Pemerintahan			0,00	KECAMATAN KARANG INTAN
	7.01.05.2.01.0007	Pelaksanaan Semua Urusan Pemerintahan yang Bukan Merupakan Kewenangan Daerah dan Tidak Dilaksanakan oleh Instansi Vertikal																		
			Jumlah Dokumen Semua Urusan Pemerintahan yang Bukan Merupakan Kewenangan Daerah dan Tidak Dilaksanakan oleh Instansi Vertikal				2 Dokumen	2 Dokumen	147.862.000,00	147.862.000,00	147.862.000,00	0,00	Kab. Banjar, Karang Intan, Semua Kel/Desa	DANA ALOKASI UMUM (DAU)	Memperkuat reformasi politik, hukum dan birokrasi, serta memperkuat pencegahan dan pemberantasan korupsi, narkoba, judi, dan penyeludupan.	4. Optimalisasi Tata Kelola Pemerintahan 4. Optimalisasi Tata Kelola Pemerintahan			0,00	KECAMATAN KARANG INTAN
	7.01.05.2.01.0008	Pelaksanaan Tugas Forum Koordinasi Pimpinan di Kecamatan																		
			Jumlah Dokumen Tugas Forum Koordinasi Pimpinan di Kecamatan				1 Dokumen	1 Dokumen	26.952.000,00	26.952.000,00	26.952.000,00	0,00	Kab. Banjar, Karang Intan, Semua Kel/Desa	DANA ALOKASI UMUM (DAU)	Memperkuat reformasi politik, hukum dan birokrasi, serta memperkuat pencegahan dan pemberantasan korupsi, narkoba, judi, dan penyeludupan.	4. Optimalisasi Tata Kelola Pemerintahan 4. Optimalisasi Tata Kelola Pemerintahan			0,00	KECAMATAN KARANG INTAN
6.	**7.01.06**	**PROGRAM PEMBINAAN DAN PENGAWASAN PEMERINTAHAN DESA**	**Persentase desa yang memiliki tata kelola administrasi desa yang baik**				**100 persen**	**100 persen**	**60.817.800,00**	**60.817.800,00**	**60.817.800,00**	**-60.817.800,00**							**0,00**	
	7.01.06.2.01	Fasilitasi, Rekomendasi dan Koordinasi Pembinaan dan Pengawasan Pemerintahan Desa	*Jumlah Pelayanan yang Mudah diakses* *Persentase Fasilitasi Pembinaan dan Pengawasan Pemerintahan Desa / Kelurahan* *Persentase Pengaduan yang ditindaklanjuti*				100 Persen	100 Persen 1 Layanan	60.817.800,00	60.817.800,00	60.817.800,00	0,00			Memperkuat reformasi politik, hukum dan birokrasi, serta memperkuat pencegahan dan pemberantasan korupsi, narkoba, judi, dan penyeludupan.	4. Optimalisasi Tata Kelola Pemerintahan 4. Optimalisasi Tata Kelola Pemerintahan	ASN Kecamatan Karang Intan dan Masyarakat		0,00	KECAMATAN KARANG INTAN
	7.01.06.2.01.0002	Fasilitasi Administrasi Tata Pemerintahan Desa																		
			Jumlah Dokumen yang Difasilitasi dalam rangka Administrasi Tata Pemerintahan Desa				1 Dokumen	1 Dokumen	17.185.000,00	17.185.000,00	17.185.000,00	0,00	Kab. Banjar, Karang Intan, Semua Kel/Desa	DANA ALOKASI UMUM (DAU)	Memperkuat reformasi politik, hukum dan birokrasi, serta memperkuat pencegahan dan pemberantasan korupsi, narkoba, judi, dan penyeludupan.	4. Optimalisasi Tata Kelola Pemerintahan 4. Optimalisasi Tata Kelola Pemerintahan			0,00	KECAMATAN KARANG INTAN
	7.01.06.2.01.0003	Fasilitasi Pengelolaan Keuangan Desa dan Pendayagunaan Aset Desa																		
			Jumlah Dokumen yang Difasilitasi dalam rangka Pengelolaan Keuangan Desa dan Pendayagunaan Aset Desa				1 Dokumen	1 Dokumen	4.216.800,00	4.216.800,00	4.216.800,00	0,00	Kab. Banjar, Karang Intan, Semua Kel/Desa	DANA ALOKASI UMUM (DAU)	Memperkuat reformasi politik, hukum dan birokrasi, serta memperkuat pencegahan dan pemberantasan korupsi, narkoba, judi, dan penyeludupan.	4. Optimalisasi Tata Kelola Pemerintahan 4. Optimalisasi Tata Kelola Pemerintahan			0,00	KECAMATAN KARANG INTAN
	7.01.06.2.01.0005	Fasilitasi Pelaksanaan Tugas Kepala Desa dan Perangkat Desa																		
			Jumlah Dokumen Fasilitasi dalam rangka Pelaksanaan Tugas Kepala Desa dan Perangkat Desa				1 Dokumen	1 Dokumen	15.187.000,00	15.187.000,00	15.187.000,00	0,00	Kab. Banjar, Karang Intan, Semua Kel/Desa	DANA ALOKASI UMUM (DAU)	Memperkuat reformasi politik, hukum dan birokrasi, serta memperkuat pencegahan dan pemberantasan korupsi, narkoba, judi, dan penyeludupan.	4. Optimalisasi Tata Kelola Pemerintahan 4. Optimalisasi Tata Kelola Pemerintahan			0,00	KECAMATAN KARANG INTAN
	7.01.06.2.01.0007	Fasilitasi Pelaksanaan Tugas dan Fungsi Badan Permusyawaratan Desa																		
			Jumlah Dokumen Fasilitasi dalam rangka Pelaksanaan Tugas dan Fungsi Badan Permusyawaratan Desa				1 Dokumen	1 Dokumen	8.049.000,00	8.049.000,00	8.049.000,00	0,00	Kab. Banjar, Karang Intan, Semua Kel/Desa	DANA ALOKASI UMUM (DAU)	Memperkuat reformasi politik, hukum dan birokrasi, serta memperkuat pencegahan dan pemberantasan korupsi, narkoba, judi, dan penyeludupan.	4. Optimalisasi Tata Kelola Pemerintahan 4. Optimalisasi Tata Kelola Pemerintahan			0,00	KECAMATAN KARANG INTAN
	7.01.06.2.01.0015	Fasilitasi Penataan, Pemanfaatan, dan Pendayagunaan Ruang Desa serta Penetapan dan Penegasan Batas Desa																		
			Jumlah Dokumen Fasilitasi dalam rangka Penataan, Pemanfaatan, dan Pendayagunaan Ruang Desa serta Penetapan dan Penegasan Batas Desa				1 Dokumen	1 Dokumen	16.180.000,00	16.180.000,00	16.180.000,00	0,00	Kab. Banjar, Karang Intan, Semua Kel/Desa	DANA ALOKASI UMUM (DAU)	Memperkuat reformasi politik, hukum dan birokrasi, serta memperkuat pencegahan dan pemberantasan korupsi, narkoba, judi, dan penyeludupan.	4. Optimalisasi Tata Kelola Pemerintahan 4. Optimalisasi Tata Kelola Pemerintahan			0,00	KECAMATAN KARANG INTAN
		KECAMATAN MARTAPURA							**16.877.950.825,00**	**17.968.128.830,00**	**18.109.225.970,00**	**1.231.275.145,00**							**16.886.784.735,00**	
	7	**UNSUR KEWILAYAHAN**							**16.877.950.825,00**	**17.968.128.830,00**	**18.109.225.970,00**	**1.231.275.145,00**							**16.886.784.735,00**	
	7.01	**KECAMATAN**							**16.877.950.825,00**	**17.968.128.830,00**	**18.109.225.970,00**	**1.231.275.145,00**							**16.886.784.735,00**	
1.	**7.01.01**	**PROGRAM PENUNJANG URUSAN PEMERINTAHAN DAERAH KABUPATEN/KOTA**	**Indeks Kepatuhan dan Kinerja Intern (IKKI) Kecamatan Martapura**				**78 Indeks**	**78 Indeks**	**9.816.315.665,00**	**10.832.493.670,00**	**10.869.459.670,00**	**54.539.170,00**							**9.870.854.835,00**	
	7.01.01.2.01	Perencanaan, Penganggaran, dan Evaluasi Kinerja Perangkat Daerah	*Persentase Dokumen Perencanaan, Anggaran dan Evaluasi Perangkat daerah sesuai ketentuan*				100 Persentase	100 Persen	11.900.000,00	11.900.000,00	11.900.000,00	0,00			Memperkuat reformasi politik, hukum dan birokrasi, serta memperkuat pencegahan dan pemberantasan korupsi, narkoba, judi, dan penyeludupan.	4. Optimalisasi Tata Kelola Pemerintahan 4. Optimalisasi Tata Kelola Pemerintahan	ASN Kecamatan Martapura		8.569.600,00	KECAMATAN MARTAPURA
	7.01.01.2.01.0001	Penyusunan Dokumen Perencanaan Perangkat Daerah																		

NO	KODE	URUSAN / BIDANG URUSAN / PROGRAM / KEGIATAN / SUB KEGIATAN	INDIKATOR PROGRAM / KEGIATAN / SUB KEGIATAN	TARGET AKHIR PERIODE RENSTRA OPD	REALISASI CAPAIAN RENJA OPD TAHUN 2023	PRAKIRAAN CAPAIAN TARGET RENJA OPD TAHUN 2024	CAPAIAN KINERJA DAN KERANGKA PENDANAAN										KELOMPOK SASARAN	PRAKIRAAN MAJU RENCANA TAHUN 2026		PERANGKAT DAERAH PENANGGUNG JAWAB
							TARGET 2025		PAGU INDIKATIF (Rp)			Bertambah/Berkurang (10-12)	LOKASI	SUMBER DANA	PRIORITAS			TARGET	PAGU INDIKATIF (Rp)	
							SEBELUM	SESUDAH	RKPD 2025	APBD 2025	RKPD PERUBAHAN 2025				NASIONAL	DAERAH				
1	2	3	4	5	6	7	8	9	10	11	12	13	14	15	16	17	18	19	20	21
			Jumlah Dokumen Perencanaan Perangkat Daerah				14 Dokumen	14 Dokumen	5.763.000,00	5.763.000,00	5.763.000,00	0,00	Kab. Banjar, Martapura, Semua Kel/Desa	DANA ALOKASI UMUM (DAU)	Memperkuat reformasi politik, hukum dan birokrasi, serta memperkuat pencegahan dan pemberantasan korupsi, narkoba, judi, dan penyeludupan.	4. Optimalisasi Tata Kelola Pemerintahan 4. Optimalisasi Tata Kelola Pemerintahan			4.146.480,00	KECAMATAN MARTAPURA
	7.01.01.2.01.0007	Evaluasi Kinerja Perangkat Daerah																		
			Jumlah Laporan Evaluasi Kinerja Perangkat Daerah				21 Laporan	21 Laporan	6.137.000,00	6.137.000,00	6.137.000,00	0,00	Kab. Banjar, Martapura, Semua Kel/Desa	DANA ALOKASI UMUM (DAU)	Memperkuat reformasi politik, hukum dan birokrasi, serta memperkuat pencegahan dan pemberantasan korupsi, narkoba, judi, dan penyeludupan.	4. Optimalisasi Tata Kelola Pemerintahan 4. Optimalisasi Tata Kelola Pemerintahan			4.423.120,00	KECAMATAN MARTAPURA
	7.01.01.2.02	Administrasi Keuangan Perangkat Daerah	*Persentase Dokumen Keuangan Perangkat Daerah sesuai Ketentuan*				100 Persentase	100 Persen	8.850.490.995,00	9.549.669.000,00	9.549.669.000,00	699.178.005,00			Memperkuat reformasi politik, hukum dan birokrasi, serta memperkuat pencegahan dan pemberantasan korupsi, narkoba, judi, dan penyeludupan.	4. Optimalisasi Tata Kelola Pemerintahan 4. Optimalisasi Tata Kelola Pemerintahan	ASN Kecamatan Martapura		8.842.720.955,00	KECAMATAN MARTAPURA
	7.01.01.2.02.0001	Penyediaan Gaji dan Tunjangan ASN																		
			Jumlah Orang yang Menerima Gaji dan Tunjangan ASN				84 Orang/bulan	84 Orang/bulan	8.680.221.995,00	9.379.400.000,00	9.379.400.000,00	699.178.005,00	Kab. Banjar, Martapura, Semua Kel/Desa	DANA BAGI HASIL (DBH) DANA ALOKASI UMUM (DAU)	Memperkuat reformasi politik, hukum dan birokrasi, serta memperkuat pencegahan dan pemberantasan korupsi, narkoba, judi, dan penyeludupan.	4. Optimalisasi Tata Kelola Pemerintahan 4. Optimalisasi Tata Kelola Pemerintahan			8.680.221.995,00	KECAMATAN MARTAPURA
	7.01.01.2.02.0003	Pelaksanaan Penatausahaan dan Pengujian/Verifikasi Keuangan SKPD																		
			Jumlah Dokumen Penatausahaan dan Pengujian/Verifikasi Keuangan SKPD				41 Dokumen	41 Dokumen	169.200.000,00	169.200.000,00	169.200.000,00	0,00	Kab. Banjar, Martapura, Semua Kel/Desa	DANA ALOKASI UMUM (DAU)	Memperkuat reformasi politik, hukum dan birokrasi, serta memperkuat pencegahan dan pemberantasan korupsi, narkoba, judi, dan penyeludupan.	4. Optimalisasi Tata Kelola Pemerintahan 4. Optimalisasi Tata Kelola Pemerintahan			161.720.000,00	KECAMATAN MARTAPURA
	7.01.01.2.02.0005	Koordinasi dan Penyusunan Laporan Keuangan Akhir Tahun SKPD																		
			Jumlah Laporan Keuangan Akhir Tahun SKPD dan Laporan Hasil Koordinasi Penyusunan Laporan Keuangan Akhir Tahun SKPD				1 Laporan	1 Laporan	1.069.000,00	1.069.000,00	1.069.000,00	0,00	Kab. Banjar, Martapura, Semua Kel/Desa	DANA ALOKASI UMUM (DAU)	Memperkuat reformasi politik, hukum dan birokrasi, serta memperkuat pencegahan dan pemberantasan korupsi, narkoba, judi, dan penyeludupan.	4. Optimalisasi Tata Kelola Pemerintahan 4. Optimalisasi Tata Kelola Pemerintahan			778.960,00	KECAMATAN MARTAPURA
	7.01.01.2.03	Administrasi Barang Milik Daerah pada Perangkat Daerah	*Persentase Laporan Pengelolaan dan Pengamanan Aset Barang Milik Daerah*				100 Persentase	100 Persen	8.694.500,00	8.694.500,00	7.440.500,00	-1.254.000,00			Memperkuat reformasi politik, hukum dan birokrasi, serta memperkuat pencegahan dan pemberantasan korupsi, narkoba, judi, dan penyeludupan.	4. Optimalisasi Tata Kelola Pemerintahan 4. Optimalisasi Tata Kelola Pemerintahan	ASN dan Masyarakat		8.112.240,00	KECAMATAN MARTAPURA
	7.01.01.2.03.0005	Rekonsiliasi dan Penyusunan Laporan Barang Milik Daerah pada SKPD																		
			Jumlah Laporan Rekonsiliasi dan Penyusunan Laporan Barang Milik Daerah pada SKPD				4 Laporan	4 Laporan	2.083.500,00	2.083.500,00	5.674.500,00	3.591.000,00	Kab. Banjar, Martapura, Semua Kel/Desa	DANA ALOKASI UMUM (DAU)	Memperkuat reformasi politik, hukum dan birokrasi, serta memperkuat pencegahan dan pemberantasan korupsi, narkoba, judi, dan penyeludupan.	4. Optimalisasi Tata Kelola Pemerintahan 4. Optimalisasi Tata Kelola Pemerintahan			1.501.240,00	KECAMATAN MARTAPURA
	7.01.01.2.03.0006	Penatausahaan Barang Milik Daerah pada SKPD																		
			Jumlah Laporan Penatausahaan Barang Milik Daerah pada SKPD				4 Laporan	4 Laporan	6.611.000,00	6.611.000,00	1.766.000,00	-4.845.000,00	Kab. Banjar, Martapura, Semua Kel/Desa	DANA ALOKASI UMUM (DAU)	Memperkuat reformasi politik, hukum dan birokrasi, serta memperkuat pencegahan dan pemberantasan korupsi, narkoba, judi, dan penyeludupan.	4. Optimalisasi Tata Kelola Pemerintahan 4. Optimalisasi Tata Kelola Pemerintahan			6.611.000,00	KECAMATAN MARTAPURA
	7.01.01.2.05	Administrasi Kepegawaian Perangkat Daerah	*Persentase Administrasi Kepegawaian Perangkat Daerah sesuai Kebutuhan dan tepat Waktu*				100 Persentase	100 Persentase	26.753.000,00	26.753.000,00	22.753.000,00	-4.000.000,00			Memperkuat reformasi politik, hukum dan birokrasi, serta memperkuat pencegahan dan pemberantasan korupsi, narkoba, judi, dan penyeludupan.	4. Optimalisasi Tata Kelola Pemerintahan 4. Optimalisasi Tata Kelola Pemerintahan	ASN Kecamatan Martapura		36.024.720,00	KECAMATAN MARTAPURA
	7.01.01.2.05.0005	Monitoring, Evaluasi, dan Penilaian Kinerja Pegawai																		
			Jumlah Dokumen Monitoring, Evaluasi, dan Penilaian Kinerja Pegawai				1 Dokumen	4 Dokumen	6.753.000,00	6.753.000,00	6.753.000,00	0,00	-	DANA ALOKASI UMUM (DAU)	Memperkuat reformasi politik, hukum dan birokrasi, serta memperkuat pencegahan dan pemberantasan korupsi, narkoba, judi, dan penyeludupan.	4. Optimalisasi Tata Kelola Pemerintahan 4. Optimalisasi Tata Kelola Pemerintahan			6.024.720,00	KECAMATAN MARTAPURA
	7.01.01.2.05.0011	Bimbingan Teknis Implementasi Peraturan Perundang-Undangan																		
			Jumlah Orang yang Mengikuti Bimbingan Teknis Implementasi Peraturan Perundang-Undangan				2 Orang	2 Orang	20.000.000,00	20.000.000,00	16.000.000,00	-4.000.000,00	Kab. Banjar, Martapura, Semua Kel/Desa	DANA ALOKASI UMUM (DAU)	Memperkuat reformasi politik, hukum dan birokrasi, serta memperkuat pencegahan dan pemberantasan korupsi, narkoba, judi, dan penyeludupan.	4. Optimalisasi Tata Kelola Pemerintahan 4. Optimalisasi Tata Kelola Pemerintahan			30.000.000,00	KECAMATAN MARTAPURA

NO	KODE	URUSAN / BIDANG URUSAN / PROGRAM / KEGIATAN / SUB KEGIATAN	INDIKATOR PROGRAM / KEGIATAN / SUB KEGIATAN	TARGET AKHIR PERIODE RENSTRA OPD	REALISASI CAPAIAN RENJA OPD TAHUN 2023	PRAKIRAAN CAPAIAN TARGET RENJA OPD TAHUN 2024	CAPAIAN KINERJA DAN KERANGKA PENDANAAN										KELOMPOK SASARAN	PRAKIRAAN MAJU RENCANA TAHUN 2026		PERANGKAT DAERAH PENANGGUNG JAWAB
							TARGET 2025		PAGU INDIKATIF (Rp)			Bertambah/Berkurang (10-12)	LOKASI	SUMBER DANA	PRIORITAS			TARGET	PAGU INDIKATIF (Rp)	
							SEBELUM	SESUDAH	RKPD 2025	APBD 2025	RKPD PERUBAHAN 2025				NASIONAL	DAERAH				
1	2	3	4	5	6	7	8	9	10	11	12	13	14	15	16	17	18	19	20	21
	7.01.01.2.06	Administrasi Umum Perangkat Daerah	*Persentase Administrasi Umum Perangkat Daerah*				100 Persentase	100 Persentase	205.776.500,00	180.776.500,00	175.276.500,00	-30.500.000,00			Memperkuat reformasi politik, hukum dan birokrasi, serta memperkuat pencegahan dan pemberantasan korupsi, narkoba, judi, dan penyeludupan.	4. Optimalisasi Tata Kelola Pemerintahan 4. Optimalisasi Tata Kelola Pemerintahan	ASN Kecamatan Martapura		207.817.480,00	KECAMATAN MARTAPURA
	7.01.01.2.06.0001	Penyediaan Komponen Instalasi Listrik/Penerangan Bangunan Kantor																		
			Jumlah Paket Komponen Instalasi Listrik/Penerangan Bangunan Kantor yang Disediakan				1 Paket	4 Paket	7.250.000,00	7.250.000,00	7.250.000,00	0,00	Kab. Banjar, Martapura, Semua Kel/Desa	DANA ALOKASI UMUM (DAU)	Memperkuat reformasi politik, hukum dan birokrasi, serta memperkuat pencegahan dan pemberantasan korupsi, narkoba, judi, dan penyeludupan.	4. Optimalisasi Tata Kelola Pemerintahan 4. Optimalisasi Tata Kelola Pemerintahan				7.540.000,00	KECAMATAN MARTAPURA
	7.01.01.2.06.0002	Penyediaan Peralatan dan Perlengkapan Kantor																		
			Jumlah Paket Peralatan dan Perlengkapan Kantor yang Disediakan				1 Paket	4 Paket	2.086.000,00	2.086.000,00	2.086.000,00	0,00	Kab. Banjar, Martapura, Semua Kel/Desa	DANA ALOKASI UMUM (DAU)	Memperkuat reformasi politik, hukum dan birokrasi, serta memperkuat pencegahan dan pemberantasan korupsi, narkoba, judi, dan penyeludupan.	4. Optimalisasi Tata Kelola Pemerintahan 4. Optimalisasi Tata Kelola Pemerintahan				2.169.440,00	KECAMATAN MARTAPURA
	7.01.01.2.06.0003	Penyediaan Peralatan Rumah Tangga																		
			Jumlah Paket Peralatan Rumah Tangga yang Disediakan				1 Paket	4 Paket	7.109.000,00	7.109.000,00	7.109.000,00	0,00	Kab. Banjar, Martapura, Semua Kel/Desa	DANA ALOKASI UMUM (DAU)	Memperkuat reformasi politik, hukum dan birokrasi, serta memperkuat pencegahan dan pemberantasan korupsi, narkoba, judi, dan penyeludupan.	4. Optimalisasi Tata Kelola Pemerintahan 4. Optimalisasi Tata Kelola Pemerintahan				7.393.360,00	KECAMATAN MARTAPURA
	7.01.01.2.06.0004	Penyediaan Bahan Logistik Kantor																		
			Jumlah Paket Bahan Logistik Kantor yang Disediakan				1 Paket	4 Paket	36.096.500,00	36.096.500,00	36.096.500,00	0,00	Kab. Banjar, Martapura, Semua Kel/Desa	DANA ALOKASI UMUM (DAU)	Memperkuat reformasi politik, hukum dan birokrasi, serta memperkuat pencegahan dan pemberantasan korupsi, narkoba, judi, dan penyeludupan.	4. Optimalisasi Tata Kelola Pemerintahan 4. Optimalisasi Tata Kelola Pemerintahan				37.340.680,00	KECAMATAN MARTAPURA
	7.01.01.2.06.0005	Penyediaan Barang Cetakan dan Penggandaan																		
			Jumlah Paket Barang Cetakan dan Penggandaan yang Disediakan				1 Paket	4 Paket	11.475.000,00	11.475.000,00	11.475.000,00	0,00	Kab. Banjar, Martapura, Semua Kel/Desa	DANA ALOKASI UMUM (DAU)	Memperkuat reformasi politik, hukum dan birokrasi, serta memperkuat pencegahan dan pemberantasan korupsi, narkoba, judi, dan penyeludupan.	4. Optimalisasi Tata Kelola Pemerintahan 4. Optimalisasi Tata Kelola Pemerintahan				11.934.000,00	KECAMATAN MARTAPURA
	7.01.01.2.06.0008	Fasilitasi Kunjungan Tamu																		
			Jumlah Laporan Fasilitasi Kunjungan Tamu				1 Laporan	4 Laporan	13.600.000,00	13.600.000,00	13.600.000,00	0,00	Kab. Banjar, Martapura, Semua Kel/Desa	DANA ALOKASI UMUM (DAU)	Memperkuat reformasi politik, hukum dan birokrasi, serta memperkuat pencegahan dan pemberantasan korupsi, narkoba, judi, dan penyeludupan.	4. Optimalisasi Tata Kelola Pemerintahan 4. Optimalisasi Tata Kelola Pemerintahan				10.400.000,00	KECAMATAN MARTAPURA
	7.01.01.2.06.0009	Penyelenggaraan Rapat Koordinasi dan Konsultasi SKPD																		
			Jumlah Laporan Penyelenggaraan Rapat Koordinasi dan Konsultasi SKPD				1 Laporan	4 Laporan	128.160.000,00	103.160.000,00	97.660.000,00	-30.500.000,00	Kab. Banjar, Martapura, Semua Kel/Desa	DANA ALOKASI UMUM (DAU)	Memperkuat reformasi politik, hukum dan birokrasi, serta memperkuat pencegahan dan pemberantasan korupsi, narkoba, judi, dan penyeludupan.	4. Optimalisasi Tata Kelola Pemerintahan 4. Optimalisasi Tata Kelola Pemerintahan				131.040.000,00	KECAMATAN MARTAPURA
	7.01.01.2.07	Pengadaan Barang Milik Daerah Penunjang Urusan Pemerintah Daerah	*Persentase Pengadaan Barang Milik Daerah sesuai dengan Rencana Kebutuhan*				100 Persentase	100 Persen	144.899.670,00	486.899.670,00	486.899.670,00	342.000.000,00			Memperkuat reformasi politik, hukum dan birokrasi, serta memperkuat pencegahan dan pemberantasan korupsi, narkoba, judi, dan penyeludupan.	4. Optimalisasi Tata Kelola Pemerintahan 4. Optimalisasi Tata Kelola Pemerintahan	ASN Kecamatan Martapura		177.911.760,00	KECAMATAN MARTAPURA
	7.01.01.2.07.0005	Pengadaan Mebel																		
			Jumlah Paket Mebel yang Disediakan				-	0 Unit	26.901.000,00	0,00	0,00	-26.901.000,00	Kab. Banjar, Martapura, Semua Kel/Desa	DANA ALOKASI UMUM (DAU)	Memperkuat reformasi politik, hukum dan birokrasi, serta memperkuat pencegahan dan pemberantasan korupsi, narkoba, judi, dan penyeludupan.	4. Optimalisasi Tata Kelola Pemerintahan 4. Optimalisasi Tata Kelola Pemerintahan				0,00	KECAMATAN MARTAPURA
	7.01.01.2.07.0005	Pengadaan Mebel																		
			Jumlah Paket Mebel yang Disediakan				-	21 Unit	0,00	26.901.000,00	26.901.000,00	26.901.000,00	Kab. Banjar, Martapura, Semua Kel/Desa	DANA ALOKASI UMUM (DAU)	Memperkuat reformasi politik, hukum dan birokrasi, serta memperkuat pencegahan dan pemberantasan korupsi, narkoba, judi, dan penyeludupan.	4. Optimalisasi Tata Kelola Pemerintahan 4. Optimalisasi Tata Kelola Pemerintahan				27.986.400,00	KECAMATAN MARTAPURA
	7.01.01.2.07.0006	Pengadaan Peralatan dan Mesin Lainnya																		

NO	KODE	URUSAN / BIDANG URUSAN / PROGRAM / KEGIATAN / SUB KEGIATAN	INDIKATOR PROGRAM / KEGIATAN / SUB KEGIATAN	TARGET AKHIR PERIODE RENSTRA OPD	REALISASI CAPAIAN RENJA OPD TAHUN 2023	PRAKIRAAN CAPAIAN TARGET RENJA OPD TAHUN 2024	CAPAIAN KINERJA DAN KERANGKA PENDANAAN										KELOMPOK SASARAN	PRAKIRAAN MAJU RENCANA TAHUN 2026		PERANGKAT DAERAH PENANGGUNG JAWAB
							TARGET 2025		PAGU INDIKATIF (Rp)			Bertambah/Berkurang (10-12)	LOKASI	SUMBER DANA	PRIORITAS			TARGET	PAGU INDIKATIF (Rp)	
							SEBELUM	SESUDAH	RKPD 2025	APBD 2025	RKPD PERUBAHAN 2025				NASIONAL	DAERAH				
1	2	3	4	5	6	7	8	9	10	11	12	13	14	15	16	17	18	19	20	21
			Jumlah Unit Peralatan dan Mesin Lainnya yang Disediakan				13 Unit	13 Unit	117.998.670,00	459.998.670,00	459.998.670,00	342.000.000,00	Kab. Banjar, Martapura, Semua Kel/Desa	DANA ALOKASI UMUM (DAU)	Memperkuat reformasi politik, hukum dan birokrasi, serta memperkuat pencegahan dan pemberantasan korupsi, narkoba, judi, dan penyeludupan.	4. Optimalisasi Tata Kelola Pemerintahan 4. Optimalisasi Tata Kelola Pemerintahan			149.925.360,00	KECAMATAN MARTAPURA
	7.01.01.2.08	Penyediaan Jasa Penunjang Urusan Pemerintahan Daerah	*Persentase Jasa Penunjang Urusan Pemerintahan Daerah yang terpenuhi*				100 Persentase	100 Persen	435.025.000,00	435.025.000,00	435.025.000,00	0,00			Memperkuat reformasi politik, hukum dan birokrasi, serta memperkuat pencegahan dan pemberantasan korupsi, narkoba, judi, dan penyeludupan.	4. Optimalisasi Tata Kelola Pemerintahan 4. Optimalisasi Tata Kelola Pemerintahan	ASN Kecamatan Martapura		455.693.280,00	KECAMATAN MARTAPURA
	7.01.01.2.08.0001	Penyediaan Jasa Surat Menyurat																		
			Jumlah Laporan Penyediaan Jasa Surat Menyurat				1 Laporan	2 Laporan	2.000.000,00	2.000.000,00	2.000.000,00	0,00	Kab. Banjar, Martapura, Semua Kel/Desa	DANA ALOKASI UMUM (DAU)	Memperkuat reformasi politik, hukum dan birokrasi, serta memperkuat pencegahan dan pemberantasan korupsi, narkoba, judi, dan penyeludupan.	4. Optimalisasi Tata Kelola Pemerintahan 4. Optimalisasi Tata Kelola Pemerintahan			3.000.000,00	KECAMATAN MARTAPURA
	7.01.01.2.08.0002	Penyediaan Jasa Komunikasi, Sumber Daya Air dan Listrik																		
			Jumlah Laporan Penyediaan Jasa Komunikasi, Sumber Daya Air dan Listrik yang Disediakan				2 Laporan	2 Laporan	66.455.000,00	66.455.000,00	66.455.000,00	0,00	Kab. Banjar, Martapura, Semua Kel/Desa	DANA ALOKASI UMUM (DAU)	Memperkuat reformasi politik, hukum dan birokrasi, serta memperkuat pencegahan dan pemberantasan korupsi, narkoba, judi, dan penyeludupan.	4. Optimalisasi Tata Kelola Pemerintahan 4. Optimalisasi Tata Kelola Pemerintahan			69.264.000,00	KECAMATAN MARTAPURA
	7.01.01.2.08.0004	Penyediaan Jasa Pelayanan Umum Kantor																		
			Jumlah Laporan Penyediaan Jasa Pelayanan Umum Kantor yang Disediakan				1 Laporan	4 Laporan	366.570.000,00	366.570.000,00	366.570.000,00	0,00	Kab. Banjar, Martapura, Semua Kel/Desa	DANA ALOKASI UMUM (DAU)	Memperkuat reformasi politik, hukum dan birokrasi, serta memperkuat pencegahan dan pemberantasan korupsi, narkoba, judi, dan penyeludupan.	4. Optimalisasi Tata Kelola Pemerintahan 4. Optimalisasi Tata Kelola Pemerintahan			383.429.280,00	KECAMATAN MARTAPURA
	7.01.01.2.09	Pemeliharaan Barang Milik Daerah Penunjang Urusan Pemerintahan Daerah	*Persentase Barang Milik Daerah yang terpelihara*				100 Persentase	100 Persen	132.776.000,00	132.776.000,00	180.496.000,00	47.720.000,00			Memperkuat reformasi politik, hukum dan birokrasi, serta memperkuat pencegahan dan pemberantasan korupsi, narkoba, judi, dan penyeludupan.	4. Optimalisasi Tata Kelola Pemerintahan 4. Optimalisasi Tata Kelola Pemerintahan	ASN Kecamatan Martapura		134.004.800,00	KECAMATAN MARTAPURA
	7.01.01.2.09.0002	Penyediaan Jasa Pemeliharaan, Biaya Pemeliharaan, Pajak dan Perizinan Kendaraan Dinas Operasional atau Lapangan																		
			Jumlah Kendaraan Dinas Operasional atau Lapangan yang Dipelihara dan dibayarkan Pajak dan Perizinannya				9 Unit	9 Unit	78.680.000,00	78.680.000,00	126.400.000,00	47.720.000,00	Kab. Banjar, Martapura, Semua Kel/Desa	DANA ALOKASI UMUM (DAU)	Memperkuat reformasi politik, hukum dan birokrasi, serta memperkuat pencegahan dan pemberantasan korupsi, narkoba, judi, dan penyeludupan.	4. Optimalisasi Tata Kelola Pemerintahan 4. Optimalisasi Tata Kelola Pemerintahan			78.680.000,00	KECAMATAN MARTAPURA
	7.01.01.2.09.0006	Pemeliharaan Peralatan dan Mesin Lainnya																		
			Jumlah Peralatan dan Mesin Lainnya yang Dipelihara				44 Unit	44 Unit	30.120.000,00	30.120.000,00	30.120.000,00	0,00	Kab. Banjar, Martapura, Semua Kel/Desa	DANA ALOKASI UMUM (DAU)	Memperkuat reformasi politik, hukum dan birokrasi, serta memperkuat pencegahan dan pemberantasan korupsi, narkoba, judi, dan penyeludupan.	4. Optimalisasi Tata Kelola Pemerintahan 4. Optimalisasi Tata Kelola Pemerintahan			31.324.800,00	KECAMATAN MARTAPURA
	7.01.01.2.09.0009	Pemeliharaan/Rehabilitasi Gedung Kantor dan Bangunan Lainnya																		
			Jumlah Gedung Kantor dan Bangunan Lainnya yang Dipelihara/Direhabilitasi				4 Unit	4 Unit	23.976.000,00	23.976.000,00	23.976.000,00	0,00	Kab. Banjar, Martapura, Semua Kel/Desa	DANA ALOKASI UMUM (DAU)	Memperkuat reformasi politik, hukum dan birokrasi, serta memperkuat pencegahan dan pemberantasan korupsi, narkoba, judi, dan penyeludupan.	4. Optimalisasi Tata Kelola Pemerintahan 4. Optimalisasi Tata Kelola Pemerintahan			24.000.000,00	KECAMATAN MARTAPURA
2.	**7.01.02**	**PROGRAM PENYELENGGARAAN PEMERINTAHAN DAN PELAYANAN PUBLIK**	**Persentase pelayanan publik yang sesuai dengan standar pelayanan**				**100 Persen**	**100 Persen**	**45.194.000,00**	**45.194.000,00**	**34.574.000,00**	**-5.455.600,00**							**39.738.400,00**	
	7.01.02.2.02	Penyelenggaraan Urusan Pemerintahan yang Tidak Dilaksanakan oleh Unit Kerja Perangkat Daerah yang Ada di Kecamatan	*Persentase Pengaduan yang ditindaklanjuti* *Persentase Penyelenggaraan Urusan Pemerintahan yang tidak Dilaksanakan oleh Unit Kerja Perangkat Daerah yang ada di Kecamatan* *Persentase Penyelenggaraan Urusan Pemerintahan yang Tidak Dilaksanakan oleh Unit Kerja Perangkat Daerah yang Ada di Kecamatan*				100 Persen	100 Persen	45.194.000,00	45.194.000,00	34.574.000,00	-10.620.000,00			Memperkuat reformasi politik, hukum dan birokrasi, serta memperkuat pencegahan dan pemberantasan korupsi, narkoba, judi, dan penyeludupan.	4. Optimalisasi Tata Kelola Pemerintahan 4. Optimalisasi Tata Kelola Pemerintahan	ASN dan Masyarakat Kecamatan Martapura		39.738.400,00	KECAMATAN MARTAPURA
	7.01.02.2.02.0003	Peningkatan Efektifitas Pelaksanaan Pelayanan kepada Masyarakat di Wilayah Kecamatan																		
			Jumlah Laporan Peningkatan Efektifitas Pelaksanaan Pelayanan kepada Masyarakat di Wilayah Kecamatan				5 Laporan	5 Laporan	45.194.000,00	45.194.000,00	34.574.000,00	-10.620.000,00	Kab. Banjar, Martapura, Semua Kel/Desa	DANA ALOKASI UMUM (DAU)	Memperkuat reformasi politik, hukum dan birokrasi, serta memperkuat pencegahan dan pemberantasan korupsi, narkoba, judi, dan penyeludupan.	4. Optimalisasi Tata Kelola Pemerintahan 4. Optimalisasi Tata Kelola Pemerintahan			39.738.400,00	KECAMATAN MARTAPURA
3.	**7.01.03**	**PROGRAM PEMBERDAYAAN MASYARAKAT DESA DAN KELURAHAN**	**Persentase Koordinasi dan Fasilitasi Pemberdayaan Masyarakat yang terlaksana**				**100 Persentase**	**100 Persen**	**6.700.986.160,00**	**6.774.986.160,00**	**6.892.587.300,00**	**-25.936.020,00**							**6.675.050.140,00**	

NO	KODE	URUSAN / BIDANG URUSAN / PROGRAM / KEGIATAN / SUB KEGIATAN	INDIKATOR PROGRAM / KEGIATAN / SUB KEGIATAN	TARGET AKHIR PERIODE RENSTRA OPD	REALISASI CAPAIAN RENJA OPD TAHUN 2023	PRAKIRAAN CAPAIAN TARGET RENJA OPD TAHUN 2024	CAPAIAN KINERJA DAN KERANGKA PENDANAAN										KELOMPOK SASARAN	PRAKIRAAN MAJU RENCANA TAHUN 2026		PERANGKAT DAERAH PENANGGUNG JAWAB
							TARGET 2025		PAGU INDIKATIF (Rp)			Bertambah/Berkurang (10-12)	LOKASI	SUMBER DANA	PRIORITAS			TARGET	PAGU INDIKATIF (Rp)	
							SEBELUM	SESUDAH	RKPD 2025	APBD 2025	RKPD PERUBAHAN 2025				NASIONAL	DAERAH				
1	2	3	4	5	6	7	8	9	10	11	12	13	14	15	16	17	18	19	20	21
	7.01.03.2.01	Koordinasi Kegiatan Pemberdayaan Desa	*Persentase Koordinasi Kegiatan Pemberdayaan Desa* *Persentase Pelayanan yang sesuai dengan standar pelayanan* *Persentase Pengaduan yang ditindaklanjuti*				100 Persentase	100 Persen	137.294.000,00	137.294.000,00	168.294.000,00	31.000.000,00			Memperkuat reformasi politik, hukum dan birokrasi, serta memperkuat pencegahan dan pemberantasan korupsi, narkoba, judi, dan penyeludupan.	4. Optimalisasi Tata Kelola Pemerintahan 4. Optimalisasi Tata Kelola Pemerintahan	ASN dan Masyarakat Kecamatan Martapura		123.298.240,00	KECAMATAN MARTAPURA
	7.01.03.2.01.0001	Peningkatan Partisipasi Masyarakat dalam Forum Musyawarah Perencanaan Pembangunan di Desa																		
			Jumlah Lembaga Kemasyarakatan yang Berpartisipasi dalam Forum Musyawarah Perencanaan Pembangunan di Desa				-	6 Lembaga Kemasyarakatan	36.598.000,00	0,00	0,00	-36.598.000,00	Kab. Banjar, Martapura, Semua Kel/Desa	DANA ALOKASI UMUM (DAU)	Memperkuat reformasi politik, hukum dan birokrasi, serta memperkuat pencegahan dan pemberantasan korupsi, narkoba, judi, dan penyeludupan.	4. Optimalisasi Tata Kelola Pemerintahan 4. Optimalisasi Tata Kelola Pemerintahan			0,00	KECAMATAN MARTAPURA
	7.01.03.2.01.0001	Peningkatan Partisipasi Masyarakat dalam Forum Musyawarah Perencanaan Pembangunan di Desa																		
			Jumlah Lembaga Kemasyarakatan yang Berpartisipasi dalam Forum Musyawarah Perencanaan Pembangunan di Desa				-	6 Lembaga Kemasyarakatan	0,00	36.598.000,00	29.098.000,00	29.098.000,00	Kab. Banjar, Martapura, Semua Kel/Desa	DANA ALOKASI UMUM (DAU)	Memperkuat reformasi politik, hukum dan birokrasi, serta memperkuat pencegahan dan pemberantasan korupsi, narkoba, judi, dan penyeludupan.	4. Optimalisasi Tata Kelola Pemerintahan 4. Optimalisasi Tata Kelola Pemerintahan			33.475.520,00	KECAMATAN MARTAPURA
	7.01.03.2.01.0003	Peningkatan Efektifitas Kegiatan Pemberdayaan Masyarakat di Wilayah Kecamatan																		
			Jumlah Laporan Peningkatan Efektivitas Kegiatan Pemberdayaan Masyarakat di Wilayah Kecamatan				4 Laporan	4 Laporan	100.696.000,00	100.696.000,00	139.196.000,00	38.500.000,00	Kab. Banjar, Martapura, Semua Kel/Desa	DANA ALOKASI UMUM (DAU)	Memperkuat reformasi politik, hukum dan birokrasi, serta memperkuat pencegahan dan pemberantasan korupsi, narkoba, judi, dan penyeludupan.	4. Optimalisasi Tata Kelola Pemerintahan 4. Optimalisasi Tata Kelola Pemerintahan			89.822.720,00	KECAMATAN MARTAPURA
4.	**7.01.04**	**PROGRAM KOORDINASI KETENTRAMAN DAN KETERTIBAN UMUM**	**Persentase gangguan keamanan dan ketertiban yang ditindaklanjuti**				**100 Persentase**	**100 Persen**	**71.809.000,00**	**71.809.000,00**	**71.809.000,00**	**3.560.840,00**							**75.369.840,00**	
	7.01.04.2.01	Koordinasi Upaya Penyelenggaraan Ketenteraman dan Ketertiban Umum	*Persentase Koordinasi Upaya Penyelenggaraan Ketenteraman dan Ketertiban Umum* *Persentase Pelayanan yang sesuai dengan standar pelayanan* *Persentase Pengaduan yang ditindaklanjuti*				100 Persentase	100 Persen	52.829.000,00	52.829.000,00	52.829.000,00	0,00			Memperkuat reformasi politik, hukum dan birokrasi, serta memperkuat pencegahan dan pemberantasan korupsi, narkoba, judi, dan penyeludupan.	4. Optimalisasi Tata Kelola Pemerintahan 4. Optimalisasi Tata Kelola Pemerintahan	ASN dan Masyarakat Kecamatan Martapura		56.753.840,00	KECAMATAN MARTAPURA
	7.01.04.2.01.0001	Sinergitas dengan Kepolisian Negara Republik Indonesia, Tentara Nasional Indonesia dan Instansi Vertikal di Wilayah Kecamatan																		
			Jumlah Laporan Hasil Sinergitas dengan Kepolisian Negara Republik Indonesia, Tentara Nasional Indonesia dan Instansi Vertikal di Wilayah Kecamatan				2 Laporan	2 Laporan	40.059.000,00	40.059.000,00	40.059.000,00	0,00	Kab. Banjar, Martapura, Semua Kel/Desa	DANA ALOKASI UMUM (DAU)	Memperkuat reformasi politik, hukum dan birokrasi, serta memperkuat pencegahan dan pemberantasan korupsi, narkoba, judi, dan penyeludupan.	4. Optimalisasi Tata Kelola Pemerintahan 4. Optimalisasi Tata Kelola Pemerintahan			44.146.960,00	KECAMATAN MARTAPURA
	7.01.04.2.01.0002	Harmonisasi Hubungan dengan Tokoh Agama dan Tokoh Masyarakat																		
			Jumlah Laporan Pelaksanaan Harmonisasi Hubungan dengan Tokoh Agama dan Tokoh Masyarakat				1 Laporan	1 Laporan	12.770.000,00	12.770.000,00	12.770.000,00	0,00	Kab. Banjar, Martapura, Semua Kel/Desa	DANA ALOKASI UMUM (DAU)	Memperkuat reformasi politik, hukum dan birokrasi, serta memperkuat pencegahan dan pemberantasan korupsi, narkoba, judi, dan penyeludupan.	4. Optimalisasi Tata Kelola Pemerintahan 4. Optimalisasi Tata Kelola Pemerintahan			12.606.880,00	KECAMATAN MARTAPURA
	7.01.04.2.02	Koordinasi Penerapan dan Penegakan Peraturan Daerah dan Peraturan Kepala Daerah	*Persentase Koordinasi Penerapan dan Penegakan Peraturan Daerah dan Peraturan Kepala Daerah* *Persentase Pelayanan yang sesuai dengan standar pelayanan* *Persentase Pengaduan yang ditindaklanjuti*				-	100 Persen	18.980.000,00	18.980.000,00	18.980.000,00	0,00			Memperkuat reformasi politik, hukum dan birokrasi, serta memperkuat pencegahan dan pemberantasan korupsi, narkoba, judi, dan penyeludupan.	4. Optimalisasi Tata Kelola Pemerintahan 4. Optimalisasi Tata Kelola Pemerintahan	ASN dan Masyarakat Kecamatan Martapura		18.616.000,00	KECAMATAN MARTAPURA
	7.01.04.2.02.0001	Koordinasi/Sinergi dengan Perangkat Daerah yang Tugas dan Fungsinya di Bidang Penegakan Peraturan Perundang-Undangan dan/atau Kepolisian Negara Republik Indonesia																		
			Jumlah Laporan Koordinasi/Sinergi dengan Perangkat Daerah yang Tugas dan Fungsinya di Bidang Penegakan Peraturan Perundang-Undangan dan/atau Kepolisian Negara Republik Indonesia				1 Laporan	1 Laporan	18.980.000,00	18.980.000,00	18.980.000,00	0,00	Kab. Banjar, Martapura, Semua Kel/Desa	DANA ALOKASI UMUM (DAU)	Memperkuat reformasi politik, hukum dan birokrasi, serta memperkuat pencegahan dan pemberantasan korupsi, narkoba, judi, dan penyeludupan.	4. Optimalisasi Tata Kelola Pemerintahan 4. Optimalisasi Tata Kelola Pemerintahan			18.616.000,00	KECAMATAN MARTAPURA
5.	**7.01.05**	**PROGRAM PENYELENGGARAAN URUSAN PEMERINTAHAN UMUM**	**Persentase Koordinasi dan Fasilitasi penyelenggaraan urusan pemerintahan Umum yang dilaksanakan**				**100 Persentase**	**100 Persen**	**205.214.000,00**	**205.214.000,00**	**202.364.000,00**	**-13.402.640,00**							**191.811.360,00**	
	7.01.05.2.01	Penyelenggaraan Urusan Pemerintahan Umum Sesuai Penugasan Kepala Daerah	*Persentase Pelayanan yang sesuai dengan standar pelayanan* *Persentase Pengaduan yang ditindaklanjuti* *Persentase Penyelenggaraan Urusan Pemerintahan Umum Sesuai Penugasan Kepala Daerah*				100 Persentase	100 Persen	205.214.000,00	205.214.000,00	202.364.000,00	-2.850.000,00			Memperkuat reformasi politik, hukum dan birokrasi, serta memperkuat pencegahan dan pemberantasan korupsi, narkoba, judi, dan penyeludupan.	4. Optimalisasi Tata Kelola Pemerintahan 4. Optimalisasi Tata Kelola Pemerintahan	ASN dan Masyarakat Kecamatan Martapura		191.811.360,00	KECAMATAN MARTAPURA
	7.01.05.2.01.0001	Pembinaan Wawasan Kebangsaan dan Ketahanan Nasional dalam rangka Memantapkan Pengamalan Pancasila, Pelaksanaan Undang-Undang Dasar Negara Republik Indonesia Tahun 1945, Pelestarian Bhinneka Tunggal Ika serta Pemertahanan dan Pemeliharaan Keutuhan Negara Kesatuan Republik Indonesia																		

NO	KODE	URUSAN / BIDANG URUSAN / PROGRAM / KEGIATAN / SUB KEGIATAN	INDIKATOR PROGRAM / KEGIATAN / SUB KEGIATAN	TARGET AKHIR PERIODE RENSTRA OPD	REALISASI CAPAIAN RENJA OPD TAHUN 2023	PRAKIRAAN CAPAIAN TARGET RENJA OPD TAHUN 2024	CAPAIAN KINERJA DAN KERANGKA PENDANAAN										KELOMPOK SASARAN	PRAKIRAAN MAJU RENCANA TAHUN 2026		PERANGKAT DAERAH PENANGGUNG JAWAB
							TARGET 2025		PAGU INDIKATIF (Rp)			Bertambah/Berkurang (10-12)	LOKASI	SUMBER DANA	PRIORITAS			TARGET	PAGU INDIKATIF (Rp)	
							SEBELUM	SESUDAH	RKPD 2025	APBD 2025	RKPD PERUBAHAN 2025				NASIONAL	DAERAH				
1	2	3	4	5	6	7	8	9	10	11	12	13	14	15	16	17	18	19	20	21
			Jumlah Orang yang Mengikuti Pembinaan Wawasan Kebangsaan dan Ketahanan Nasional dalam rangka Memantapkan Pengamalan Pancasila, Pelaksanaan Undang-Undang Dasar Negara Republik Indonesia Tahun 1945, Pelestarian Bhinneka Tunggal Ika serta Pemertahanan dan Pemeliharaan Keutuhan Negara Kesatuan Republik Indonesia				120 Orang	120 Orang	57.820.000,00	57.820.000,00	54.970.000,00	-2.850.000,00	Kab. Banjar, Martapura, Semua Kel/Desa	DANA ALOKASI UMUM (DAU)	Memperkuat reformasi politik, hukum dan birokrasi, serta memperkuat pencegahan dan pemberantasan korupsi, narkoba, judi, dan penyeludupan.	4. Optimalisasi Tata Kelola Pemerintahan 4. Optimalisasi Tata Kelola Pemerintahan			52.832.000,00	KECAMATAN MARTAPURA
	7.01.05.2.01.0007	Pelaksanaan Semua Urusan Pemerintahan yang Bukan Merupakan Kewenangan Daerah dan Tidak Dilaksanakan oleh Instansi Vertikal																		
			Jumlah Dokumen Semua Urusan Pemerintahan yang Bukan Merupakan Kewenangan Daerah dan Tidak Dilaksanakan oleh Instansi Vertikal				2 Dokumen	2 Dokumen	102.880.000,00	102.880.000,00	102.880.000,00	0,00	Kab. Banjar, Martapura, Semua Kel/Desa	DANA ALOKASI UMUM (DAU)	Memperkuat reformasi politik, hukum dan birokrasi, serta memperkuat pencegahan dan pemberantasan korupsi, narkoba, judi, dan penyeludupan.	4. Optimalisasi Tata Kelola Pemerintahan 4. Optimalisasi Tata Kelola Pemerintahan			100.547.200,00	KECAMATAN MARTAPURA
	7.01.05.2.01.0008	Pelaksanaan Tugas Forum Koordinasi Pimpinan di Kecamatan																		
			Jumlah Dokumen Tugas Forum Koordinasi Pimpinan di Kecamatan				1 Dokumen	1 Dokumen	44.514.000,00	44.514.000,00	44.514.000,00	0,00	Kab. Banjar, Martapura, Semua Kel/Desa	DANA ALOKASI UMUM (DAU)	Memperkuat reformasi politik, hukum dan birokrasi, serta memperkuat pencegahan dan pemberantasan korupsi, narkoba, judi, dan penyeludupan.	4. Optimalisasi Tata Kelola Pemerintahan 4. Optimalisasi Tata Kelola Pemerintahan			38.432.160,00	KECAMATAN MARTAPURA
6.	**7.01.06**	**PROGRAM PEMBINAAN DAN PENGAWASAN PEMERINTAHAN DESA**	**Persentase desa yang memiliki tata kelola administrasi desa yang baik**				**-**	**100 Persen**	**38.432.000,00**	**38.432.000,00**	**38.432.000,00**	**-4.471.840,00**							**33.960.160,00**	
	7.01.06.2.01	Fasilitasi, Rekomendasi dan Koordinasi Pembinaan dan Pengawasan Pemerintahan Desa	*Persentase Fasilitasi, Rekomendasi dan Koordinasi Pembinaan dan Pengawasan Pemerintahan Desa* *Persentase Pelayanan yang sesuai dengan standar pelayanan* *Persentase Pengaduan yang ditindaklanjuti*				-	100 Persen	38.432.000,00	38.432.000,00	38.432.000,00	0,00			Memperkuat reformasi politik, hukum dan birokrasi, serta memperkuat pencegahan dan pemberantasan korupsi, narkoba, judi, dan penyeludupan.	4. Optimalisasi Tata Kelola Pemerintahan 4. Optimalisasi Tata Kelola Pemerintahan	ASN dan Masyarakat Kecamatan Martapura		33.960.160,00	KECAMATAN MARTAPURA
	7.01.06.2.01.0002	Fasilitasi Administrasi Tata Pemerintahan Desa																		
			Jumlah Dokumen yang Difasilitasi dalam rangka Administrasi Tata Pemerintahan Desa				1 Dokumen	1 Dokumen	20.002.000,00	20.002.000,00	20.002.000,00	0,00	Kab. Banjar, Martapura, Semua Kel/Desa	DANA ALOKASI UMUM (DAU)	Memperkuat reformasi politik, hukum dan birokrasi, serta memperkuat pencegahan dan pemberantasan korupsi, narkoba, judi, dan penyeludupan.	4. Optimalisasi Tata Kelola Pemerintahan 4. Optimalisasi Tata Kelola Pemerintahan			19.678.880,00	KECAMATAN MARTAPURA
	7.01.06.2.01.0003	Fasilitasi Pengelolaan Keuangan Desa dan Pendayagunaan Aset Desa																		
			Jumlah Dokumen yang Difasilitasi dalam rangka Pengelolaan Keuangan Desa dan Pendayagunaan Aset Desa				1 Dokumen	1 Dokumen	6.108.000,00	6.108.000,00	6.108.000,00	0,00	Kab. Banjar, Martapura, Semua Kel/Desa	DANA ALOKASI UMUM (DAU)	Memperkuat reformasi politik, hukum dan birokrasi, serta memperkuat pencegahan dan pemberantasan korupsi, narkoba, judi, dan penyeludupan.	4. Optimalisasi Tata Kelola Pemerintahan 4. Optimalisasi Tata Kelola Pemerintahan			4.761.120,00	KECAMATAN MARTAPURA
	7.01.06.2.01.0005	Fasilitasi Pelaksanaan Tugas Kepala Desa dan Perangkat Desa																		
			Jumlah Dokumen Fasilitasi dalam rangka Pelaksanaan Tugas Kepala Desa dan Perangkat Desa				1 Dokumen	1 Dokumen	10.513.000,00	10.513.000,00	10.513.000,00	0,00	Kab. Banjar, Martapura, Semua Kel/Desa	DANA ALOKASI UMUM (DAU)	Memperkuat reformasi politik, hukum dan birokrasi, serta memperkuat pencegahan dan pemberantasan korupsi, narkoba, judi, dan penyeludupan.	4. Optimalisasi Tata Kelola Pemerintahan 4. Optimalisasi Tata Kelola Pemerintahan			8.088.080,00	KECAMATAN MARTAPURA
	7.01.06.2.01.0015	Fasilitasi Penataan, Pemanfaatan, dan Pendayagunaan Ruang Desa serta Penetapan dan Penegasan Batas Desa																		
			Jumlah Dokumen Fasilitasi dalam rangka Penataan, Pemanfaatan, dan Pendayagunaan Ruang Desa serta Penetapan dan Penegasan Batas Desa				1 Dokumen	1 Dokumen	1.809.000,00	1.809.000,00	1.809.000,00	0,00	Kab. Banjar, Martapura, Semua Kel/Desa	DANA ALOKASI UMUM (DAU)	Memperkuat reformasi politik, hukum dan birokrasi, serta memperkuat pencegahan dan pemberantasan korupsi, narkoba, judi, dan penyeludupan.	4. Optimalisasi Tata Kelola Pemerintahan 4. Optimalisasi Tata Kelola Pemerintahan			1.432.080,00	KECAMATAN MARTAPURA
		KELURAHAN SUNGAI PARING							**16.877.950.825,00**	**17.968.128.830,00**	**18.109.225.970,00**	**1.231.275.145,00**							**16.886.784.735,00**	
	7	**UNSUR KEWILAYAHAN**							**16.877.950.825,00**	**17.968.128.830,00**	**18.109.225.970,00**	**1.231.275.145,00**							**16.886.784.735,00**	
	7.01	**KECAMATAN**							**16.877.950.825,00**	**17.968.128.830,00**	**18.109.225.970,00**	**1.231.275.145,00**							**16.886.784.735,00**	
1.	**7.01.03**	**PROGRAM PEMBERDAYAAN MASYARAKAT DESA DAN KELURAHAN**	**Persentase Koordinasi dan Fasilitasi Pemberdayaan Masyarakat yang terlaksana**				**100 Persentase**	**100 Persen**	**6.700.986.160,00**	**6.774.986.160,00**	**6.892.587.300,00**	**-25.936.020,00**							**6.675.050.140,00**	
	7.01.03.2.02	Kegiatan Pemberdayaan Kelurahan	*Persentase Koordinasi Kegiatan Pemberdayaan Kelurahan* *Persentase Pelayanan yang sesuai dengan standar pelayanan* *Persentase Pengaduan yang ditindaklanjuti*				100 Persentase	100 Persen	6.563.692.160,00	6.637.692.160,00	6.724.293.300,00	160.601.140,00			Memperkuat reformasi politik, hukum dan birokrasi, serta memperkuat pencegahan dan pemberantasan korupsi, narkoba, judi, dan penyeludupan.	4. Optimalisasi Tata Kelola Pemerintahan 4. Optimalisasi Tata Kelola Pemerintahan	ASN dan Masyarakat Kelurahan Sungai Paring		6.551.751.900,00	KECAMATAN MARTAPURA
	7.01.03.2.02.0001	Peningkatan Partisipasi Masyarakat dalam Forum Musyawarah Perencanaan Pembangunan di Kelurahan																		
			Jumlah Lembaga Kemasyarakatan yang Berpartisipasi dalam Forum Musyawarah Perencanaan Pembangunan di Kelurahan				6 Lembaga Kemasyarakatan	6 Lembaga Kemasyarakatan	3.417.000,00	3.417.000,00	3.417.000,00	0,00	Kab. Banjar, Martapura, Sungai Paring	DANA ALOKASI UMUM (DAU)	Memperkuat reformasi politik, hukum dan birokrasi, serta memperkuat pencegahan dan pemberantasan korupsi, narkoba, judi, dan penyeludupan.	4. Optimalisasi Tata Kelola Pemerintahan 4. Optimalisasi Tata Kelola Pemerintahan			3.417.000,00	KECAMATAN MARTAPURA
	7.01.03.2.02.0002	Pembangunan Sarana dan Prasarana Kelurahan																		

NO	KODE	URUSAN / BIDANG URUSAN / PROGRAM / KEGIATAN / SUB KEGIATAN	INDIKATOR PROGRAM / KEGIATAN / SUB KEGIATAN	TARGET AKHIR PERIODE RENSTRA OPD	REALISASI CAPAIAN RENJA OPD TAHUN 2023	PRAKIRAAN CAPAIAN TARGET RENJA OPD TAHUN 2024	CAPAIAN KINERJA DAN KERANGKA PENDANAAN										KELOMPOK SASARAN	PRAKIRAAN MAJU RENCANA TAHUN 2026		PERANGKAT DAERAH PENANGGUNG JAWAB
							TARGET 2025		PAGU INDIKATIF (Rp)			Bertambah/Berkurang (10-12)	LOKASI	SUMBER DANA	PRIORITAS			TARGET	PAGU INDIKATIF (Rp)	
							SEBELUM	SESUDAH	RKPD 2025	APBD 2025	RKPD PERUBAHAN 2025				NASIONAL	DAERAH				
1	2	3	4	5	6	7	8	9	10	11	12	13	14	15	16	17	18	19	20	21
			Jumlah Sarana dan Prasarana Kelurahan yang Terbangun				4 Unit	4 Unit	200.000.000,00	200.000.000,00	200.000.000,00	0,00	Kab. Banjar, Martapura, Sungai Paring	DAU TAMBAHAN DUKUNGAN PENDANAAN KELURAHAN	Memperkuat reformasi politik, hukum dan birokrasi, serta memperkuat pencegahan dan pemberantasan korupsi, narkoba, judi, dan penyeludupan.	4. Optimalisasi Tata Kelola Pemerintahan 4. Optimalisasi Tata Kelola Pemerintahan			200.000.000,00	KECAMATAN MARTAPURA
	7.01.03.2.02.0003	Pemberdayaan Masyarakat di Kelurahan																		
			Jumlah Pokmas dan Ormas yang Melaksanakan Pemberdayaan Masyarakat di Kelurahan				1 Pokmas / Ormas	1 Pokmas / Ormas	777.514.100,00	786.514.100,00	801.363.100,00	23.849.000,00	Kab. Banjar, Martapura, Sungai Paring	DANA ALOKASI UMUM (DAU)	Memperkuat reformasi politik, hukum dan birokrasi, serta memperkuat pencegahan dan pemberantasan korupsi, narkoba, judi, dan penyeludupan.	4. Optimalisasi Tata Kelola Pemerintahan 4. Optimalisasi Tata Kelola Pemerintahan			775.114.100,00	KECAMATAN MARTAPURA
	7.01.03.2.02.0004	Evaluasi Kelurahan																		
			Jumlah Laporan Hasil Evaluasi Kelurahan				4 Laporan	4 Laporan	4.080.000,00	4.080.000,00	4.080.000,00	0,00	Kab. Banjar, Martapura, Sungai Paring	DANA ALOKASI UMUM (DAU)	Memperkuat reformasi politik, hukum dan birokrasi, serta memperkuat pencegahan dan pemberantasan korupsi, narkoba, judi, dan penyeludupan.	4. Optimalisasi Tata Kelola Pemerintahan 4. Optimalisasi Tata Kelola Pemerintahan			4.080.000,00	KECAMATAN MARTAPURA
		KELURAHAN MURUNG KERATON							**16.877.950.825,00**	**17.968.128.830,00**	**18.109.225.970,00**	**1.231.275.145,00**							**16.886.784.735,00**	
	7	**UNSUR KEWILAYAHAN**							**16.877.950.825,00**	**17.968.128.830,00**	**18.109.225.970,00**	**1.231.275.145,00**							**16.886.784.735,00**	
	7.01	**KECAMATAN**							**16.877.950.825,00**	**17.968.128.830,00**	**18.109.225.970,00**	**1.231.275.145,00**							**16.886.784.735,00**	
1.	**7.01.03**	**PROGRAM PEMBERDAYAAN MASYARAKAT DESA DAN KELURAHAN**	**Persentase Koordinasi dan Fasilitasi Pemberdayaan Masyarakat yang terlaksana**				**100 Persentase**	**100 Persen**	**6.700.986.160,00**	**6.774.986.160,00**	**6.892.587.300,00**	**-25.936.020,00**							**6.675.050.140,00**	
	7.01.03.2.02	Kegiatan Pemberdayaan Kelurahan	*Persentase Koordinasi Kegiatan Pemberdayaan Kelurahan* *Persentase Pelayanan yang sesuai dengan standar pelayanan* *Persentase Pengaduan yang ditindaklanjuti*				100 Persentase	100 Persen	6.563.692.160,00	6.637.692.160,00	6.724.293.300,00	160.601.140,00			Memperkuat reformasi politik, hukum dan birokrasi, serta memperkuat pencegahan dan pemberantasan korupsi, narkoba, judi, dan penyeludupan.	4. Optimalisasi Tata Kelola Pemerintahan 4. Optimalisasi Tata Kelola Pemerintahan	ASN dan Masyarakat Kelurahan Murung Keraton		6.551.751.900,00	KECAMATAN MARTAPURA
	7.01.03.2.02.0001	Peningkatan Partisipasi Masyarakat dalam Forum Musyawarah Perencanaan Pembangunan di Kelurahan																		
			Jumlah Lembaga Kemasyarakatan yang Berpartisipasi dalam Forum Musyawarah Perencanaan Pembangunan di Kelurahan				6 Lembaga Kemasyarakatan	6 Lembaga Kemasyarakatan	3.478.000,00	3.478.000,00	3.478.000,00	0,00	Kab. Banjar, Martapura, Murung Keraton	DANA ALOKASI UMUM (DAU)	Memperkuat reformasi politik, hukum dan birokrasi, serta memperkuat pencegahan dan pemberantasan korupsi, narkoba, judi, dan penyeludupan.	4. Optimalisasi Tata Kelola Pemerintahan 4. Optimalisasi Tata Kelola Pemerintahan			3.478.000,00	KECAMATAN MARTAPURA
	7.01.03.2.02.0002	Pembangunan Sarana dan Prasarana Kelurahan																		
			Jumlah Sarana dan Prasarana Kelurahan yang Terbangun				-	1 Unit	300.000.000,00	0,00	0,00	-300.000.000,00	Kab. Banjar, Martapura, Murung Keraton	DAU TAMBAHAN DUKUNGAN PENDANAAN KELURAHAN	Memperkuat reformasi politik, hukum dan birokrasi, serta memperkuat pencegahan dan pemberantasan korupsi, narkoba, judi, dan penyeludupan.	4. Optimalisasi Tata Kelola Pemerintahan 4. Optimalisasi Tata Kelola Pemerintahan			0,00	KECAMATAN MARTAPURA
	7.01.03.2.02.0002	Pembangunan Sarana dan Prasarana Kelurahan																		
			Jumlah Sarana dan Prasarana Kelurahan yang Terbangun				-	1 Unit	0,00	300.000.000,00	300.000.000,00	300.000.000,00	Kab. Banjar, Martapura, Murung Keraton	DANA ALOKASI UMUM (DAU) DAU TAMBAHAN DUKUNGAN PENDANAAN KELURAHAN	Memperkuat reformasi politik, hukum dan birokrasi, serta memperkuat pencegahan dan pemberantasan korupsi, narkoba, judi, dan penyeludupan.	4. Optimalisasi Tata Kelola Pemerintahan 4. Optimalisasi Tata Kelola Pemerintahan			300.000.000,00	KECAMATAN MARTAPURA
	7.01.03.2.02.0003	Pemberdayaan Masyarakat di Kelurahan																		
			Jumlah Pokmas dan Ormas yang Melaksanakan Pemberdayaan Masyarakat di Kelurahan				1 Pokmas / Ormas	1 Pokmas / Ormas	435.830.000,00	447.830.000,00	488.190.000,00	52.360.000,00	Kab. Banjar, Martapura, Murung Keraton	DANA ALOKASI UMUM (DAU)	Memperkuat reformasi politik, hukum dan birokrasi, serta memperkuat pencegahan dan pemberantasan korupsi, narkoba, judi, dan penyeludupan.	4. Optimalisasi Tata Kelola Pemerintahan 4. Optimalisasi Tata Kelola Pemerintahan			434.630.000,00	KECAMATAN MARTAPURA
	7.01.03.2.02.0004	Evaluasi Kelurahan																		
			Jumlah Laporan Hasil Evaluasi Kelurahan				4 Laporan	4 Laporan	3.400.000,00	3.400.000,00	3.400.000,00	0,00	Kab. Banjar, Martapura, Murung Keraton	DANA ALOKASI UMUM (DAU)	Memperkuat reformasi politik, hukum dan birokrasi, serta memperkuat pencegahan dan pemberantasan korupsi, narkoba, judi, dan penyeludupan.	4. Optimalisasi Tata Kelola Pemerintahan 4. Optimalisasi Tata Kelola Pemerintahan			3.400.000,00	KECAMATAN MARTAPURA
		KELURAHAN JAWA							**16.877.950.825,00**	**17.968.128.830,00**	**18.109.225.970,00**	**1.231.275.145,00**							**16.886.784.735,00**	
	7	**UNSUR KEWILAYAHAN**							**16.877.950.825,00**	**17.968.128.830,00**	**18.109.225.970,00**	**1.231.275.145,00**							**16.886.784.735,00**	
	7.01	**KECAMATAN**							**16.877.950.825,00**	**17.968.128.830,00**	**18.109.225.970,00**	**1.231.275.145,00**							**16.886.784.735,00**	
1.	**7.01.03**	**PROGRAM PEMBERDAYAAN MASYARAKAT DESA DAN KELURAHAN**	**Persentase Koordinasi dan Fasilitasi Pemberdayaan Masyarakat yang terlaksana**				**100 Persentase**	**100 Persen**	**6.700.986.160,00**	**6.774.986.160,00**	**6.892.587.300,00**	**-25.936.020,00**							**6.675.050.140,00**	
	7.01.03.2.02	Kegiatan Pemberdayaan Kelurahan	*Persentase Koordinasi Kegiatan Pemberdayaan Kelurahan* *Persentase Pelayanan yang sesuai dengan standar pelayanan* *Persentase Pengaduan yang ditindaklanjuti*				100 Persentase	100 Persen	6.563.692.160,00	6.637.692.160,00	6.724.293.300,00	160.601.140,00			Memperkuat reformasi politik, hukum dan birokrasi, serta memperkuat pencegahan dan pemberantasan korupsi, narkoba, judi, dan penyeludupan.	4. Optimalisasi Tata Kelola Pemerintahan 4. Optimalisasi Tata Kelola Pemerintahan	ASN dan Masyarakat Kelurahan Jawa		6.551.751.900,00	KECAMATAN MARTAPURA
	7.01.03.2.02.0001	Peningkatan Partisipasi Masyarakat dalam Forum Musyawarah Perencanaan Pembangunan di Kelurahan																		

NO	KODE	URUSAN / BIDANG URUSAN / PROGRAM / KEGIATAN / SUB KEGIATAN	INDIKATOR PROGRAM / KEGIATAN / SUB KEGIATAN	TARGET AKHIR PERIODE RENSTRA OPD	REALISASI CAPAIAN RENJA OPD TAHUN 2023	PRAKIRAAN CAPAIAN TARGET RENJA OPD TAHUN 2024	CAPAIAN KINERJA DAN KERANGKA PENDANAAN										KELOMPOK SASARAN	PRAKIRAAN MAJU RENCANA TAHUN 2026		PERANGKAT DAERAH PENANGGUNG JAWAB
							TARGET 2025		PAGU INDIKATIF (Rp)			Bertambah/Berkurang (10-12)	LOKASI	SUMBER DANA	PRIORITAS			TARGET	PAGU INDIKATIF (Rp)	
							SEBELUM	SESUDAH	RKPD 2025	APBD 2025	RKPD PERUBAHAN 2025				NASIONAL	DAERAH				
1	2	3	4	5	6	7	8	9	10	11	12	13	14	15	16	17	18	19	20	21
			Jumlah Lembaga Kemasyarakatan yang Berpartisipasi dalam Forum Musyawarah Perencanaan Pembangunan di Kelurahan				6 Lembaga Kemasyarakatan	6 Lembaga Kemasyarakatan	3.488.000,00	3.488.000,00	3.488.000,00	0,00	Kab. Banjar, Martapura, Jawa	DANA ALOKASI UMUM (DAU)	Memperkuat reformasi politik, hukum dan birokrasi, serta memperkuat pencegahan dan pemberantasan korupsi, narkoba, judi, dan penyeludupan.	4. Optimalisasi Tata Kelola Pemerintahan 4. Optimalisasi Tata Kelola Pemerintahan			3.488.000,00	KECAMATAN MARTAPURA
	7.01.03.2.02.0002	Pembangunan Sarana dan Prasarana Kelurahan																		
			Jumlah Sarana dan Prasarana Kelurahan yang Terbangun				-	0 Unit	200.000.000,00	0,00	0,00	-200.000.000,00	Kab. Banjar, Martapura, Jawa	DAU TAMBAHAN DUKUNGAN PENDANAAN KELURAHAN	Memperkuat reformasi politik, hukum dan birokrasi, serta memperkuat pencegahan dan pemberantasan korupsi, narkoba, judi, dan penyeludupan.	4. Optimalisasi Tata Kelola Pemerintahan 4. Optimalisasi Tata Kelola Pemerintahan			0,00	KECAMATAN MARTAPURA
	7.01.03.2.02.0002	Pembangunan Sarana dan Prasarana Kelurahan																		
			Jumlah Sarana dan Prasarana Kelurahan yang Terbangun				-	1 Unit	0,00	200.000.000,00	200.000.000,00	200.000.000,00	Kab. Banjar, Martapura, Jawa	DAU TAMBAHAN DUKUNGAN PENDANAAN KELURAHAN	Memperkuat reformasi politik, hukum dan birokrasi, serta memperkuat pencegahan dan pemberantasan korupsi, narkoba, judi, dan penyeludupan.	4. Optimalisasi Tata Kelola Pemerintahan 4. Optimalisasi Tata Kelola Pemerintahan			200.000.000,00	KECAMATAN MARTAPURA
	7.01.03.2.02.0003	Pemberdayaan Masyarakat di Kelurahan																		
			Jumlah Pokmas dan Ormas yang Melaksanakan Pemberdayaan Masyarakat di Kelurahan				-	0 Pokmas / Ormas	483.477.000,00	0,00	0,00	-483.477.000,00	Kab. Banjar, Martapura, Jawa	DANA ALOKASI UMUM (DAU)	Memperkuat reformasi politik, hukum dan birokrasi, serta memperkuat pencegahan dan pemberantasan korupsi, narkoba, judi, dan penyeludupan.	4. Optimalisasi Tata Kelola Pemerintahan 4. Optimalisasi Tata Kelola Pemerintahan			0,00	KECAMATAN MARTAPURA
	7.01.03.2.02.0003	Pemberdayaan Masyarakat di Kelurahan																		
			Jumlah Pokmas dan Ormas yang Melaksanakan Pemberdayaan Masyarakat di Kelurahan				-	1 Pokmas / Ormas	0,00	502.477.000,00	537.326.000,00	537.326.000,00	Kab. Banjar, Martapura, Jawa	DANA ALOKASI UMUM (DAU)	Memperkuat reformasi politik, hukum dan birokrasi, serta memperkuat pencegahan dan pemberantasan korupsi, narkoba, judi, dan penyeludupan.	4. Optimalisasi Tata Kelola Pemerintahan 4. Optimalisasi Tata Kelola Pemerintahan			482.277.000,00	KECAMATAN MARTAPURA
	7.01.03.2.02.0004	Evaluasi Kelurahan																		
			Jumlah Laporan Hasil Evaluasi Kelurahan				4 Laporan	4 Laporan	4.080.000,00	4.080.000,00	4.080.000,00	0,00	Kab. Banjar, Martapura, Jawa	DANA ALOKASI UMUM (DAU)	Memperkuat reformasi politik, hukum dan birokrasi, serta memperkuat pencegahan dan pemberantasan korupsi, narkoba, judi, dan penyeludupan.	4. Optimalisasi Tata Kelola Pemerintahan 4. Optimalisasi Tata Kelola Pemerintahan			4.080.000,00	KECAMATAN MARTAPURA
		KELURAHAN KERATON							**16.877.950.825,00**	**17.968.128.830,00**	**18.109.225.970,00**	**1.231.275.145,00**							**16.886.784.735,00**	
	7	**UNSUR KEWILAYAHAN**							**16.877.950.825,00**	**17.968.128.830,00**	**18.109.225.970,00**	**1.231.275.145,00**							**16.886.784.735,00**	
	7.01	**KECAMATAN**							**16.877.950.825,00**	**17.968.128.830,00**	**18.109.225.970,00**	**1.231.275.145,00**							**16.886.784.735,00**	
1.	**7.01.03**	**PROGRAM PEMBERDAYAAN MASYARAKAT DESA DAN KELURAHAN**	**Persentase Koordinasi dan Fasilitasi Pemberdayaan Masyarakat yang terlaksana**				**100 Persentase**	**100 Persen**	**6.700.986.160,00**	**6.774.986.160,00**	**6.892.587.300,00**	**-25.936.020,00**							**6.675.050.140,00**	
	7.01.03.2.02	Kegiatan Pemberdayaan Kelurahan	*Persentase Koordinasi Kegiatan Pemberdayaan Kelurahan* *Persentase Pelayanan yang sesuai dengan standar pelayanan* *Persentase Pengaduan yang ditindaklanjuti*				100 Persentase	100 Persen	6.563.692.160,00	6.637.692.160,00	6.724.293.300,00	160.601.140,00			Memperkuat penyelarasan kehidupan yang harmonis dengan lingkungan, alam, dan budaya serta peningkatan toleransi antarumat beragama untuk mencapai masyarakat yang adil dan makmur.	4. Optimalisasi Tata Kelola Pemerintahan 4. Optimalisasi Tata Kelola Pemerintahan	ASN dan Masyarakat Kelurahan Keraton		6.551.751.900,00	KECAMATAN MARTAPURA
	7.01.03.2.02.0001	Peningkatan Partisipasi Masyarakat dalam Forum Musyawarah Perencanaan Pembangunan di Kelurahan																		
			Jumlah Lembaga Kemasyarakatan yang Berpartisipasi dalam Forum Musyawarah Perencanaan Pembangunan di Kelurahan				6 Lembaga Kemasyarakatan	6 Lembaga Kemasyarakatan	8.486.000,00	8.486.000,00	8.486.000,00	0,00	Kab. Banjar, Martapura, Keraton	DANA ALOKASI UMUM (DAU)	Memperkuat penyelarasan kehidupan yang harmonis dengan lingkungan, alam, dan budaya serta peningkatan toleransi antarumat beragama untuk mencapai masyarakat yang adil dan makmur.	4. Optimalisasi Tata Kelola Pemerintahan 4. Optimalisasi Tata Kelola Pemerintahan			8.486.000,00	KECAMATAN MARTAPURA
	7.01.03.2.02.0002	Pembangunan Sarana dan Prasarana Kelurahan																		
			Jumlah Sarana dan Prasarana Kelurahan yang Terbangun				1 Unit	1 Unit	200.000.000,00	200.000.000,00	200.000.000,00	0,00	Kab. Banjar, Martapura, Keraton	DAU TAMBAHAN DUKUNGAN PENDANAAN KELURAHAN	Memperkuat penyelarasan kehidupan yang harmonis dengan lingkungan, alam, dan budaya serta peningkatan toleransi antarumat beragama untuk mencapai masyarakat yang adil dan makmur.	4. Optimalisasi Tata Kelola Pemerintahan 4. Optimalisasi Tata Kelola Pemerintahan			200.000.000,00	KECAMATAN MARTAPURA
	7.01.03.2.02.0003	Pemberdayaan Masyarakat di Kelurahan																		
			Jumlah Pokmas dan Ormas yang Melaksanakan Pemberdayaan Masyarakat di Kelurahan				-	0 Pokmas / Ormas	1.122.909.000,00	0,00	0,00	-1.122.909.000,00	Kab. Banjar, Martapura, Keraton	DANA ALOKASI UMUM (DAU)	Memperkuat penyelarasan kehidupan yang harmonis dengan lingkungan, alam, dan budaya serta peningkatan toleransi antarumat beragama untuk mencapai masyarakat yang adil dan makmur.	4. Optimalisasi Tata Kelola Pemerintahan 4. Optimalisasi Tata Kelola Pemerintahan			0,00	KECAMATAN MARTAPURA
	7.01.03.2.02.0003	Pemberdayaan Masyarakat di Kelurahan																		

NO	KODE	URUSAN / BIDANG URUSAN / PROGRAM / KEGIATAN / SUB KEGIATAN	INDIKATOR PROGRAM / KEGIATAN / SUB KEGIATAN	TARGET AKHIR PERIODE RENSTRA OPD	REALISASI CAPAIAN RENJA OPD TAHUN 2023	PRAKIRAAN CAPAIAN TARGET RENJA OPD TAHUN 2024	CAPAIAN KINERJA DAN KERANGKA PENDANAAN										KELOMPOK SASARAN	PRAKIRAAN MAJU RENCANA TAHUN 2026		PERANGKAT DAERAH PENANGGUNG JAWAB
							TARGET 2025		PAGU INDIKATIF (Rp)			Bertambah/Berkurang (10-12)	LOKASI	SUMBER DANA	PRIORITAS			TARGET	PAGU INDIKATIF (Rp)	
							SEBELUM	SESUDAH	RKPD 2025	APBD 2025	RKPD PERUBAHAN 2025				NASIONAL	DAERAH				
1	2	3	4	5	6	7	8	9	10	11	12	13	14	15	16	17	18	19	20	21
			Jumlah Pokmas dan Ormas yang Melaksanakan Pemberdayaan Masyarakat di Kelurahan				-	1 Pokmas / Ormas	0,00	1.131.909.000,00	1.149.258.000,00	1.149.258.000,00	Kab. Banjar, Martapura, Keraton	DANA ALOKASI UMUM (DAU)	Memperkuat penyelarasan kehidupan yang harmonis dengan lingkungan, alam, dan budaya serta peningkatan toleransi antarumat beragama untuk mencapai masyarakat yang adil dan makmur.	4. Optimalisasi Tata Kelola Pemerintahan 4. Optimalisasi Tata Kelola Pemerintahan			1.120.509.000,00	KECAMATAN MARTAPURA
	7.01.03.2.02.0004	Evaluasi Kelurahan																		
			Jumlah Laporan Hasil Evaluasi Kelurahan				4 Laporan	4 Laporan	28.718.000,00	28.718.000,00	28.718.000,00	0,00	Kab. Banjar, Martapura, Keraton	DANA ALOKASI UMUM (DAU)	Memperkuat penyelarasan kehidupan yang harmonis dengan lingkungan, alam, dan budaya serta peningkatan toleransi antarumat beragama untuk mencapai masyarakat yang adil dan makmur.	4. Optimalisasi Tata Kelola Pemerintahan 4. Optimalisasi Tata Kelola Pemerintahan			28.718.000,00	KECAMATAN MARTAPURA
		KELURAHAN SEKUMPUL							**16.877.950.825,00**	**17.968.128.830,00**	**18.109.225.970,00**	**1.231.275.145,00**							**16.886.784.735,00**	
	7	**UNSUR KEWILAYAHAN**							**16.877.950.825,00**	**17.968.128.830,00**	**18.109.225.970,00**	**1.231.275.145,00**							**16.886.784.735,00**	
	7.01	**KECAMATAN**							**16.877.950.825,00**	**17.968.128.830,00**	**18.109.225.970,00**	**1.231.275.145,00**							**16.886.784.735,00**	
1.	**7.01.03**	**PROGRAM PEMBERDAYAAN MASYARAKAT DESA DAN KELURAHAN**	**Persentase Koordinasi dan Fasilitasi Pemberdayaan Masyarakat yang terlaksana**				**100 Persentase**	**100 Persen**	**6.700.986.160,00**	**6.774.986.160,00**	**6.892.587.300,00**	**-25.936.020,00**							**6.675.050.140,00**	
	7.01.03.2.02	Kegiatan Pemberdayaan Kelurahan	*Persentase Koordinasi Kegiatan Pemberdayaan Kelurahan* *Persentase Pelayanan yang sesuai dengan standar pelayanan* *Persentase Pengaduan yang ditindaklanjuti*				100 Persentase	100 Persen	6.563.692.160,00	6.637.692.160,00	6.724.293.300,00	160.601.140,00			Memperkuat reformasi politik, hukum dan birokrasi, serta memperkuat pencegahan dan pemberantasan korupsi, narkoba, judi, dan penyeludupan.	4. Optimalisasi Tata Kelola Pemerintahan 4. Optimalisasi Tata Kelola Pemerintahan	ASN dan Masyarakat Kelurahan Sekumpul		6.551.751.900,00	KECAMATAN MARTAPURA
	7.01.03.2.02.0001	Peningkatan Partisipasi Masyarakat dalam Forum Musyawarah Perencanaan Pembangunan di Kelurahan																		
			Jumlah Lembaga Kemasyarakatan yang Berpartisipasi dalam Forum Musyawarah Perencanaan Pembangunan di Kelurahan				6 Lembaga Kemasyarakatan	6 Lembaga Kemasyarakatan	11.220.000,00	11.220.000,00	11.220.000,00	0,00	Kab. Banjar, Martapura, Sekumpul	DANA ALOKASI UMUM (DAU)	Memperkuat reformasi politik, hukum dan birokrasi, serta memperkuat pencegahan dan pemberantasan korupsi, narkoba, judi, dan penyeludupan.	4. Optimalisasi Tata Kelola Pemerintahan 4. Optimalisasi Tata Kelola Pemerintahan			11.220.000,00	KECAMATAN MARTAPURA
	7.01.03.2.02.0002	Pembangunan Sarana dan Prasarana Kelurahan																		
			Jumlah Sarana dan Prasarana Kelurahan yang Terbangun				1 Unit	1 Unit	200.000.000,00	200.000.000,00	200.000.000,00	0,00	Kab. Banjar, Martapura, Sekumpul	DAU TAMBAHAN DUKUNGAN PENDANAAN KELURAHAN	Memperkuat reformasi politik, hukum dan birokrasi, serta memperkuat pencegahan dan pemberantasan korupsi, narkoba, judi, dan penyeludupan.	4. Optimalisasi Tata Kelola Pemerintahan 4. Optimalisasi Tata Kelola Pemerintahan			200.000.000,00	KECAMATAN MARTAPURA
	7.01.03.2.02.0003	Pemberdayaan Masyarakat di Kelurahan																		
			Jumlah Pokmas dan Ormas yang Melaksanakan Pemberdayaan Masyarakat di Kelurahan				1 Pokmas / Ormas	1 Pokmas / Ormas	846.721.900,00	850.721.900,00	830.926.900,00	-15.795.000,00	Kab. Banjar, Martapura, Sekumpul	DANA ALOKASI UMUM (DAU)	Memperkuat reformasi politik, hukum dan birokrasi, serta memperkuat pencegahan dan pemberantasan korupsi, narkoba, judi, dan penyeludupan.	4. Optimalisasi Tata Kelola Pemerintahan 4. Optimalisasi Tata Kelola Pemerintahan			844.321.900,00	KECAMATAN MARTAPURA
	7.01.03.2.02.0004	Evaluasi Kelurahan																		
			Jumlah Laporan Hasil Evaluasi Kelurahan				4 Laporan	4 Laporan	3.534.000,00	3.534.000,00	3.534.000,00	0,00	Kab. Banjar, Martapura, Sekumpul	DANA ALOKASI UMUM (DAU)	Memperkuat reformasi politik, hukum dan birokrasi, serta memperkuat pencegahan dan pemberantasan korupsi, narkoba, judi, dan penyeludupan.	4. Optimalisasi Tata Kelola Pemerintahan 4. Optimalisasi Tata Kelola Pemerintahan			3.536.000,00	KECAMATAN MARTAPURA
		KELURAHAN TANJUNG REMA DARAT							**16.877.950.825,00**	**17.968.128.830,00**	**18.109.225.970,00**	**1.231.275.145,00**							**16.886.784.735,00**	
	7	**UNSUR KEWILAYAHAN**							**16.877.950.825,00**	**17.968.128.830,00**	**18.109.225.970,00**	**1.231.275.145,00**							**16.886.784.735,00**	
	7.01	**KECAMATAN**							**16.877.950.825,00**	**17.968.128.830,00**	**18.109.225.970,00**	**1.231.275.145,00**							**16.886.784.735,00**	
1.	**7.01.03**	**PROGRAM PEMBERDAYAAN MASYARAKAT DESA DAN KELURAHAN**	**Persentase Koordinasi dan Fasilitasi Pemberdayaan Masyarakat yang terlaksana**				**100 Persentase**	**100 Persen**	**6.700.986.160,00**	**6.774.986.160,00**	**6.892.587.300,00**	**-25.936.020,00**							**6.675.050.140,00**	
	7.01.03.2.02	Kegiatan Pemberdayaan Kelurahan	*Persentase Koordinasi Kegiatan Pemberdayaan Kelurahan* *Persentase Pelayanan yang sesuai dengan standar pelayanan* *Persentase Pengaduan yang ditindaklanjuti*				100 Persentase	100 Persen	6.563.692.160,00	6.637.692.160,00	6.724.293.300,00	160.601.140,00			Memperkuat reformasi politik, hukum dan birokrasi, serta memperkuat pencegahan dan pemberantasan korupsi, narkoba, judi, dan penyeludupan.	4. Optimalisasi Tata Kelola Pemerintahan 4. Optimalisasi Tata Kelola Pemerintahan	ASN dan Masyarakat Kelurahan Tanjung Rema Darat		6.551.751.900,00	KECAMATAN MARTAPURA
	7.01.03.2.02.0001	Peningkatan Partisipasi Masyarakat dalam Forum Musyawarah Perencanaan Pembangunan di Kelurahan																		
			Jumlah Lembaga Kemasyarakatan yang Berpartisipasi dalam Forum Musyawarah Perencanaan Pembangunan di Kelurahan				6 Lembaga Kemasyarakatan	6 Lembaga Kemasyarakatan	4.153.200,00	4.153.200,00	4.153.200,00	0,00	Kab. Banjar, Martapura, Tanjung Rema Darat	DANA ALOKASI UMUM (DAU)	Memperkuat reformasi politik, hukum dan birokrasi, serta memperkuat pencegahan dan pemberantasan korupsi, narkoba, judi, dan penyeludupan.	4. Optimalisasi Tata Kelola Pemerintahan 4. Optimalisasi Tata Kelola Pemerintahan			4.153.200,00	KECAMATAN MARTAPURA
	7.01.03.2.02.0002	Pembangunan Sarana dan Prasarana Kelurahan																		
			Jumlah Sarana dan Prasarana Kelurahan yang Terbangun				1 Unit	1 Unit	338.530.860,00	338.530.860,00	280.322.000,00	-58.208.860,00	Kab. Banjar, Martapura, Tanjung Rema Darat	DANA ALOKASI UMUM (DAU) DAU TAMBAHAN DUKUNGAN PENDANAAN KELURAHAN	Memperkuat reformasi politik, hukum dan birokrasi, serta memperkuat pencegahan dan pemberantasan korupsi, narkoba, judi, dan penyeludupan.	4. Optimalisasi Tata Kelola Pemerintahan 4. Optimalisasi Tata Kelola Pemerintahan			338.588.000,00	KECAMATAN MARTAPURA

NO	KODE	URUSAN / BIDANG URUSAN / PROGRAM / KEGIATAN / SUB KEGIATAN	INDIKATOR PROGRAM / KEGIATAN / SUB KEGIATAN	TARGET AKHIR PERIODE RENSTRA OPD	REALISASI CAPAIAN RENJA OPD TAHUN 2023	PRAKIRAAN CAPAIAN TARGET RENJA OPD TAHUN 2024	CAPAIAN KINERJA DAN KERANGKA PENDANAAN										KELOMPOK SASARAN	PRAKIRAAN MAJU RENCANA TAHUN 2026		PERANGKAT DAERAH PENANGGUNG JAWAB
							TARGET 2025		PAGU INDIKATIF (Rp)			Bertambah/Berkurang (10-12)	LOKASI	SUMBER DANA	PRIORITAS			TARGET	PAGU INDIKATIF (Rp)	
							SEBELUM	SESUDAH	RKPD 2025	APBD 2025	RKPD PERUBAHAN 2025				NASIONAL	DAERAH				
1	2	3	4	5	6	7	8	9	10	11	12	13	14	15	16	17	18	19	20	21
	7.01.03.2.02.0003	Pemberdayaan Masyarakat di Kelurahan																		
			Jumlah Pokmas dan Ormas yang Melaksanakan Pemberdayaan Masyarakat di Kelurahan				1 Pokmas / Ormas	1 Pokmas / Ormas	532.068.900,00	546.068.900,00	575.917.900,00	43.849.000,00	Kab. Banjar, Martapura, Tanjung Rema Darat	DANA ALOKASI UMUM (DAU)	Memperkuat reformasi politik, hukum dan birokrasi, serta memperkuat pencegahan dan pemberantasan korupsi, narkoba, judi, dan penyeludupan.	4. Optimalisasi Tata Kelola Pemerintahan 4. Optimalisasi Tata Kelola Pemerintahan			530.869.500,00	KECAMATAN MARTAPURA
	7.01.03.2.02.0004	Evaluasi Kelurahan																		
			Jumlah Laporan Hasil Evaluasi Kelurahan				4 Laporan	4 Laporan	2.883.200,00	2.883.200,00	2.883.200,00	0,00	Kab. Banjar, Martapura, Tanjung Rema Darat	DANA ALOKASI UMUM (DAU)	Memperkuat reformasi politik, hukum dan birokrasi, serta memperkuat pencegahan dan pemberantasan korupsi, narkoba, judi, dan penyeludupan.	4. Optimalisasi Tata Kelola Pemerintahan 4. Optimalisasi Tata Kelola Pemerintahan			2.883.200,00	KECAMATAN MARTAPURA
		KELURAHAN PASAYANGAN							**16.877.950.825,00**	**17.968.128.830,00**	**18.109.225.970,00**	**1.231.275.145,00**							**16.886.784.735,00**	
	7	**UNSUR KEWILAYAHAN**							**16.877.950.825,00**	**17.968.128.830,00**	**18.109.225.970,00**	**1.231.275.145,00**							**16.886.784.735,00**	
	7.01	**KECAMATAN**							**16.877.950.825,00**	**17.968.128.830,00**	**18.109.225.970,00**	**1.231.275.145,00**							**16.886.784.735,00**	
1.	**7.01.03**	**PROGRAM PEMBERDAYAAN MASYARAKAT DESA DAN KELURAHAN**	**Persentase Koordinasi dan Fasilitasi Pemberdayaan Masyarakat yang terlaksana**				**100 Persentase**	**100 Persen**	**6.700.986.160,00**	**6.774.986.160,00**	**6.892.587.300,00**	**-25.936.020,00**							**6.675.050.140,00**	
	7.01.03.2.02	Kegiatan Pemberdayaan Kelurahan	*Persentase Koordinasi Kegiatan Pemberdayaan Kelurahan* *Persentase Pelayanan yang sesuai dengan standar pelayanan* *Persentase Pengaduan yang ditindaklanjuti*				100 Persentase	100 Persen	6.563.692.160,00	6.637.692.160,00	6.724.293.300,00	160.601.140,00			Memperkuat reformasi politik, hukum dan birokrasi, serta memperkuat pencegahan dan pemberantasan korupsi, narkoba, judi, dan penyeludupan.	4. Optimalisasi Tata Kelola Pemerintahan 4. Optimalisasi Tata Kelola Pemerintahan	ASN dan Masyarakat Kelurahan Pasayangan		6.551.751.900,00	KECAMATAN MARTAPURA
	7.01.03.2.02.0001	Peningkatan Partisipasi Masyarakat dalam Forum Musyawarah Perencanaan Pembangunan di Kelurahan																		
			Jumlah Lembaga Kemasyarakatan yang Berpartisipasi dalam Forum Musyawarah Perencanaan Pembangunan di Kelurahan				6 Lembaga Kemasyarakatan	6 Lembaga Kemasyarakatan	6.133.000,00	6.133.000,00	6.133.000,00	0,00	Kab. Banjar, Martapura, Pasayangan	DANA ALOKASI UMUM (DAU)	Memperkuat reformasi politik, hukum dan birokrasi, serta memperkuat pencegahan dan pemberantasan korupsi, narkoba, judi, dan penyeludupan.	4. Optimalisasi Tata Kelola Pemerintahan 4. Optimalisasi Tata Kelola Pemerintahan			6.133.000,00	KECAMATAN MARTAPURA
	7.01.03.2.02.0002	Pembangunan Sarana dan Prasarana Kelurahan																		
			Jumlah Sarana dan Prasarana Kelurahan yang Terbangun				1 Unit	1 Unit	200.000.000,00	200.000.000,00	200.000.000,00	0,00	Kab. Banjar, Martapura, Pasayangan	DAU TAMBAHAN DUKUNGAN PENDANAAN KELURAHAN	Memperkuat reformasi politik, hukum dan birokrasi, serta memperkuat pencegahan dan pemberantasan korupsi, narkoba, judi, dan penyeludupan.	4. Optimalisasi Tata Kelola Pemerintahan 4. Optimalisasi Tata Kelola Pemerintahan			200.000.000,00	KECAMATAN MARTAPURA
	7.01.03.2.02.0003	Pemberdayaan Masyarakat di Kelurahan																		
			Jumlah Pokmas dan Ormas yang Melaksanakan Pemberdayaan Masyarakat di Kelurahan				1 Pokmas / Ormas	1 Pokmas / Ormas	636.306.000,00	643.306.000,00	670.655.000,00	34.349.000,00	Kab. Banjar, Martapura, Pasayangan	DANA ALOKASI UMUM (DAU)	Memperkuat reformasi politik, hukum dan birokrasi, serta memperkuat pencegahan dan pemberantasan korupsi, narkoba, judi, dan penyeludupan.	4. Optimalisasi Tata Kelola Pemerintahan 4. Optimalisasi Tata Kelola Pemerintahan			635.106.000,00	KECAMATAN MARTAPURA
	7.01.03.2.02.0004	Evaluasi Kelurahan																		
			Jumlah Laporan Hasil Evaluasi Kelurahan				4 Laporan	4 Laporan	3.264.000,00	3.264.000,00	3.264.000,00	0,00	Kab. Banjar, Martapura, Pasayangan	DANA ALOKASI UMUM (DAU)	Memperkuat reformasi politik, hukum dan birokrasi, serta memperkuat pencegahan dan pemberantasan korupsi, narkoba, judi, dan penyeludupan.	4. Optimalisasi Tata Kelola Pemerintahan 4. Optimalisasi Tata Kelola Pemerintahan			3.264.000,00	KECAMATAN MARTAPURA
		KECAMATAN ARANIO							**2.880.350.127,00**	**3.047.681.207,00**	**3.132.942.207,00**	**252.592.080,00**							**3.606.113.419,00**	
	7	**UNSUR KEWILAYAHAN**							**2.880.350.127,00**	**3.047.681.207,00**	**3.132.942.207,00**	**252.592.080,00**							**3.606.113.419,00**	
	7.01	**KECAMATAN**							**2.880.350.127,00**	**3.047.681.207,00**	**3.132.942.207,00**	**252.592.080,00**							**3.606.113.419,00**	
1.	**7.01.01**	**PROGRAM PENUNJANG URUSAN PEMERINTAHAN DAERAH KABUPATEN/KOTA**	**Indeks Kepatuhan dan Kinerja Intern (IKKI) Kecamatan Aranio**				**78,00 Nilai**	**78,00 Nilai**	**2.617.318.927,00**	**2.784.650.007,00**	**2.858.387.007,00**	**703.718.892,00**							**3.321.037.819,00**	
	7.01.01.2.01	Perencanaan, Penganggaran, dan Evaluasi Kinerja Perangkat Daerah	*Persentase Dokumen Perencanaan, Anggaran dan Evaluasi Perangkat daerah sesuai ketentuan*				100 persen	100 Persen	8.222.000,00	8.222.000,00	8.222.000,00	0,00			Memperkuat reformasi politik, hukum dan birokrasi, serta memperkuat pencegahan dan pemberantasan korupsi, narkoba, judi, dan penyeludupan.	4. Optimalisasi Tata Kelola Pemerintahan 4. Optimalisasi Tata Kelola Pemerintahan	Kantor Kecamatan Aranio		8.182.000,00	KECAMATAN ARANIO
	7.01.01.2.01.0001	Penyusunan Dokumen Perencanaan Perangkat Daerah																		
			Jumlah Dokumen Perencanaan Perangkat Daerah				9 Dokumen	10 Dokumen	2.541.000,00	2.541.000,00	2.541.000,00	0,00	Kab. Banjar, Aranio, Semua Kel/Desa	DANA ALOKASI UMUM (DAU)	Memperkuat reformasi politik, hukum dan birokrasi, serta memperkuat pencegahan dan pemberantasan korupsi, narkoba, judi, dan penyeludupan.	4. Optimalisasi Tata Kelola Pemerintahan 4. Optimalisasi Tata Kelola Pemerintahan			2.200.000,00	KECAMATAN ARANIO
	7.01.01.2.01.0002	Koordinasi dan Penyusunan Dokumen RKA-SKPD																		
			Jumlah Dokumen RKA-SKPD dan Laporan Hasil Koordinasi Penyusunan Dokumen RKA-SKPD				1 Dokumen	1 Dokumen	541.000,00	541.000,00	541.000,00	0,00	Kab. Banjar, Aranio, Semua Kel/Desa	DANA ALOKASI UMUM (DAU)	Memperkuat reformasi politik, hukum dan birokrasi, serta memperkuat pencegahan dan pemberantasan korupsi, narkoba, judi, dan penyeludupan.	4. Optimalisasi Tata Kelola Pemerintahan 4. Optimalisasi Tata Kelola Pemerintahan			541.000,00	KECAMATAN ARANIO

NO	KODE	URUSAN / BIDANG URUSAN / PROGRAM / KEGIATAN / SUB KEGIATAN	INDIKATOR PROGRAM / KEGIATAN / SUB KEGIATAN	TARGET AKHIR PERIODE RENSTRA OPD	REALISASI CAPAIAN RENJA OPD TAHUN 2023	PRAKIRAAN CAPAIAN TARGET RENJA OPD TAHUN 2024	CAPAIAN KINERJA DAN KERANGKA PENDANAAN										KELOMPOK SASARAN	PRAKIRAAN MAJU RENCANA TAHUN 2026		PERANGKAT DAERAH PENANGGUNG JAWAB
							TARGET 2025		PAGU INDIKATIF (Rp)			Bertambah/Berkurang (10-12)	LOKASI	SUMBER DANA	PRIORITAS			TARGET	PAGU INDIKATIF (Rp)	
							SEBELUM	SESUDAH	RKPD 2025	APBD 2025	RKPD PERUBAHAN 2025				NASIONAL	DAERAH				
1	2	3	4	5	6	7	8	9	10	11	12	13	14	15	16	17	18	19	20	21
	7.01.01.2.01.0003	Koordinasi dan Penyusunan Dokumen Perubahan RKA-SKPD																		
			Jumlah Dokumen Perubahan RKA-SKPD dan Laporan Hasil Koordinasi Penyusunan Dokumen Perubahan RKA-SKPD				1 Dokumen	1 Dokumen	541.000,00	541.000,00	541.000,00	0,00	Kab. Banjar, Aranio, Semua Kel/Desa	DANA ALOKASI UMUM (DAU)	Memperkuat reformasi politik, hukum dan birokrasi, serta memperkuat pencegahan dan pemberantasan korupsi, narkoba, judi, dan penyeludupan.	4. Optimalisasi Tata Kelola Pemerintahan 4. Optimalisasi Tata Kelola Pemerintahan			541.000,00	KECAMATAN ARANIO
	7.01.01.2.01.0004	Koordinasi dan Penyusunan DPA-SKPD																		
			Jumlah Dokumen DPA-SKPD dan Laporan Hasil Koordinasi Penyusunan Dokumen DPA-SKPD				1 Dokumen	1 Dokumen	639.000,00	639.000,00	639.000,00	0,00	Kab. Banjar, Aranio, Semua Kel/Desa	DANA ALOKASI UMUM (DAU)	Memperkuat reformasi politik, hukum dan birokrasi, serta memperkuat pencegahan dan pemberantasan korupsi, narkoba, judi, dan penyeludupan.	4. Optimalisasi Tata Kelola Pemerintahan 4. Optimalisasi Tata Kelola Pemerintahan			700.000,00	KECAMATAN ARANIO
	7.01.01.2.01.0005	Koordinasi dan Penyusunan Perubahan DPA- SKPD																		
			Jumlah Dokumen Perubahan DPA-SKPD dan Laporan Hasil Koordinasi Penyusunan Dokumen Perubahan DPA-SKPD				1 Dokumen	1 Dokumen	639.000,00	639.000,00	639.000,00	0,00	Kab. Banjar, Aranio, Semua Kel/Desa	DANA ALOKASI UMUM (DAU)	Memperkuat reformasi politik, hukum dan birokrasi, serta memperkuat pencegahan dan pemberantasan korupsi, narkoba, judi, dan penyeludupan.	4. Optimalisasi Tata Kelola Pemerintahan 4. Optimalisasi Tata Kelola Pemerintahan			700.000,00	KECAMATAN ARANIO
	7.01.01.2.01.0007	Evaluasi Kinerja Perangkat Daerah																		
			Jumlah Laporan Evaluasi Kinerja Perangkat Daerah				17 Laporan	20 Laporan	3.321.000,00	3.321.000,00	3.321.000,00	0,00	Kab. Banjar, Aranio, Semua Kel/Desa	DANA ALOKASI UMUM (DAU)	Memperkuat reformasi politik, hukum dan birokrasi, serta memperkuat pencegahan dan pemberantasan korupsi, narkoba, judi, dan penyeludupan.	4. Optimalisasi Tata Kelola Pemerintahan 4. Optimalisasi Tata Kelola Pemerintahan			3.500.000,00	KECAMATAN ARANIO
	7.01.01.2.02	Administrasi Keuangan Perangkat Daerah	*Persentase Dokumen Keuangan dan Aset Perangkat Daerah sesuia Ketentuan*				100 Persen	100 Persen	2.137.012.620,00	1.984.343.700,00	1.986.383.700,00	-150.628.920,00			Memperkuat reformasi politik, hukum dan birokrasi, serta memperkuat pencegahan dan pemberantasan korupsi, narkoba, judi, dan penyeludupan.	4. Optimalisasi Tata Kelola Pemerintahan 4. Optimalisasi Tata Kelola Pemerintahan	Kantor Kecamatan Aranio		2.350.679.812,00	KECAMATAN ARANIO
	7.01.01.2.02.0001	Penyediaan Gaji dan Tunjangan ASN																		
			Jumlah Orang yang Menerima Gaji dan Tunjangan ASN				22 Orang/bulan	22 Orang/bulan	2.071.868.920,00	1.919.200.000,00	1.919.200.000,00	-152.668.920,00	Kab. Banjar, Aranio, Semua Kel/Desa	DANA BAGI HASIL (DBH) DANA ALOKASI UMUM (DAU)	Memperkuat reformasi politik, hukum dan birokrasi, serta memperkuat pencegahan dan pemberantasan korupsi, narkoba, judi, dan penyeludupan.	4. Optimalisasi Tata Kelola Pemerintahan 4. Optimalisasi Tata Kelola Pemerintahan			2.279.055.812,00	KECAMATAN ARANIO
	7.01.01.2.02.0003	Pelaksanaan Penatausahaan dan Pengujian/Verifikasi Keuangan SKPD																		
			Jumlah Dokumen Penatausahaan dan Pengujian/Verifikasi Keuangan SKPD				12 Dokumen	12 Dokumen	63.160.000,00	63.160.000,00	65.200.000,00	2.040.000,00	Kab. Banjar, Aranio, Semua Kel/Desa	DANA ALOKASI UMUM (DAU)	Memperkuat reformasi politik, hukum dan birokrasi, serta memperkuat pencegahan dan pemberantasan korupsi, narkoba, judi, dan penyeludupan.	4. Optimalisasi Tata Kelola Pemerintahan 4. Optimalisasi Tata Kelola Pemerintahan			69.624.000,00	KECAMATAN ARANIO
	7.01.01.2.02.0005	Koordinasi dan Penyusunan Laporan Keuangan Akhir Tahun SKPD																		
			Jumlah Laporan Keuangan Akhir Tahun SKPD dan Laporan Hasil Koordinasi Penyusunan Laporan Keuangan Akhir Tahun SKPD				1 Laporan	1 Laporan	1.983.700,00	1.983.700,00	1.983.700,00	0,00	Kab. Banjar, Aranio, Semua Kel/Desa	DANA ALOKASI UMUM (DAU)	Memperkuat reformasi politik, hukum dan birokrasi, serta memperkuat pencegahan dan pemberantasan korupsi, narkoba, judi, dan penyeludupan.	4. Optimalisasi Tata Kelola Pemerintahan 4. Optimalisasi Tata Kelola Pemerintahan			2.000.000,00	KECAMATAN ARANIO
	7.01.01.2.03	Administrasi Barang Milik Daerah pada Perangkat Daerah	*Persentase Laporan Pengelolaan dan Pengamanan Aset Barang Milik Daerah*				100 Persen	100 Persen	999.900,00	999.900,00	999.900,00	0,00			Memperkuat reformasi politik, hukum dan birokrasi, serta memperkuat pencegahan dan pemberantasan korupsi, narkoba, judi, dan penyeludupan.	4. Optimalisasi Tata Kelola Pemerintahan 4. Optimalisasi Tata Kelola Pemerintahan	ASN		1.100.000,00	KECAMATAN ARANIO
	7.01.01.2.03.0005	Rekonsiliasi dan Penyusunan Laporan Barang Milik Daerah pada SKPD																		
			Jumlah Laporan Rekonsiliasi dan Penyusunan Laporan Barang Milik Daerah pada SKPD				4 Laporan	4 Laporan	999.900,00	999.900,00	999.900,00	0,00	Kab. Banjar, Aranio, Semua Kel/Desa	DANA ALOKASI UMUM (DAU)	Memperkuat reformasi politik, hukum dan birokrasi, serta memperkuat pencegahan dan pemberantasan korupsi, narkoba, judi, dan penyeludupan.	4. Optimalisasi Tata Kelola Pemerintahan 4. Optimalisasi Tata Kelola Pemerintahan			1.100.000,00	KECAMATAN ARANIO
	7.01.01.2.05	Administrasi Kepegawaian Perangkat Daerah	*Persentase Administrasi Kepegawaian Perangkat Daerah sesuai Kebutuhan dan tepat Waktu*				100 Persen	100 Persen	24.420.000,00	24.420.000,00	20.420.000,00	-4.000.000,00			Memperkuat reformasi politik, hukum dan birokrasi, serta memperkuat pencegahan dan pemberantasan korupsi, narkoba, judi, dan penyeludupan.	4. Optimalisasi Tata Kelola Pemerintahan 4. Optimalisasi Tata Kelola Pemerintahan	Kantor Kecamatan Aranio		25.100.000,00	KECAMATAN ARANIO
	7.01.01.2.05.0005	Monitoring, Evaluasi, dan Penilaian Kinerja Pegawai																		
			Jumlah Dokumen Monitoring, Evaluasi, dan Penilaian Kinerja Pegawai				1 Dokumen	1 Dokumen	4.420.000,00	4.420.000,00	4.420.000,00	0,00	Kab. Banjar, Aranio, Semua Kel/Desa	DANA ALOKASI UMUM (DAU)	Memperkuat reformasi politik, hukum dan birokrasi, serta memperkuat pencegahan dan pemberantasan korupsi, narkoba, judi, dan penyeludupan.	4. Optimalisasi Tata Kelola Pemerintahan 4. Optimalisasi Tata Kelola Pemerintahan			5.100.000,00	KECAMATAN ARANIO

NO	KODE	URUSAN / BIDANG URUSAN / PROGRAM / KEGIATAN / SUB KEGIATAN	INDIKATOR PROGRAM / KEGIATAN / SUB KEGIATAN	TARGET AKHIR PERIODE RENSTRA OPD	REALISASI CAPAIAN RENJA OPD TAHUN 2023	PRAKIRAAN CAPAIAN TARGET RENJA OPD TAHUN 2024	CAPAIAN KINERJA DAN KERANGKA PENDANAAN										KELOMPOK SASARAN	PRAKIRAAN MAJU RENCANA TAHUN 2026		PERANGKAT DAERAH PENANGGUNG JAWAB
							TARGET 2025		PAGU INDIKATIF (Rp)			Bertambah/Berkurang (10-12)	LOKASI	SUMBER DANA	PRIORITAS			TARGET	PAGU INDIKATIF (Rp)	
							SEBELUM	SESUDAH	RKPD 2025	APBD 2025	RKPD PERUBAHAN 2025				NASIONAL	DAERAH				
1	2	3	4	5	6	7	8	9	10	11	12	13	14	15	16	17	18	19	20	21
	7.01.01.2.05.0011	Bimbingan Teknis Implementasi Peraturan Perundang-Undangan																		
			Jumlah Orang yang Mengikuti Bimbingan Teknis Implementasi Peraturan Perundang-Undangan				2 Orang	2 Orang	20.000.000,00	20.000.000,00	16.000.000,00	-4.000.000,00	Kab. Banjar, Aranio, Semua Kel/Desa	DANA ALOKASI UMUM (DAU)	Memperkuat reformasi politik, hukum dan birokrasi, serta memperkuat pencegahan dan pemberantasan korupsi, narkoba, judi, dan penyeludupan.	4. Optimalisasi Tata Kelola Pemerintahan 4. Optimalisasi Tata Kelola Pemerintahan				20.000.000,00	KECAMATAN ARANIO
	7.01.01.2.06	Administrasi Umum Perangkat Daerah	*Persentase Terfasilitasinya Penyelenggaraan Penunjang Adminsitrasi Umum Perkantoran*				100 Persen	100 Persen	139.726.500,00	117.726.500,00	128.082.500,00	-11.644.000,00			Memperkuat reformasi politik, hukum dan birokrasi, serta memperkuat pencegahan dan pemberantasan korupsi, narkoba, judi, dan penyeludupan.	4. Optimalisasi Tata Kelola Pemerintahan 4. Optimalisasi Tata Kelola Pemerintahan	Kantor Kecamatan Aranio		134.584.100,00	KECAMATAN ARANIO
	7.01.01.2.06.0001	Penyediaan Komponen Instalasi Listrik/Penerangan Bangunan Kantor																		
			Jumlah Paket Komponen Instalasi Listrik/Penerangan Bangunan Kantor yang Disediakan				2 Paket	2 Paket	1.976.000,00	1.976.000,00	3.456.000,00	1.480.000,00	Kab. Banjar, Aranio, Semua Kel/Desa	DANA ALOKASI UMUM (DAU)	Memperkuat reformasi politik, hukum dan birokrasi, serta memperkuat pencegahan dan pemberantasan korupsi, narkoba, judi, dan penyeludupan.	4. Optimalisasi Tata Kelola Pemerintahan 4. Optimalisasi Tata Kelola Pemerintahan				2.000.000,00	KECAMATAN ARANIO
	7.01.01.2.06.0002	Penyediaan Peralatan dan Perlengkapan Kantor																		
			Jumlah Paket Peralatan dan Perlengkapan Kantor yang Disediakan				4 Paket	4 Paket	1.999.000,00	1.999.000,00	1.999.000,00	0,00	Kab. Banjar, Aranio, Semua Kel/Desa	DANA ALOKASI UMUM (DAU)	Memperkuat reformasi politik, hukum dan birokrasi, serta memperkuat pencegahan dan pemberantasan korupsi, narkoba, judi, dan penyeludupan.	4. Optimalisasi Tata Kelola Pemerintahan 4. Optimalisasi Tata Kelola Pemerintahan				2.000.000,00	KECAMATAN ARANIO
	7.01.01.2.06.0003	Penyediaan Peralatan Rumah Tangga																		
			Jumlah Paket Peralatan Rumah Tangga yang Disediakan				2 Paket	10 Paket	4.538.000,00	4.538.000,00	13.914.000,00	9.376.000,00	Kab. Banjar, Aranio, Semua Kel/Desa	DANA ALOKASI UMUM (DAU)	Memperkuat reformasi politik, hukum dan birokrasi, serta memperkuat pencegahan dan pemberantasan korupsi, narkoba, judi, dan penyeludupan.	4. Optimalisasi Tata Kelola Pemerintahan 4. Optimalisasi Tata Kelola Pemerintahan				4.760.600,00	KECAMATAN ARANIO
	7.01.01.2.06.0004	Penyediaan Bahan Logistik Kantor																		
			Jumlah Paket Bahan Logistik Kantor yang Disediakan				10 Paket	12 Paket	6.640.000,00	6.640.000,00	6.640.000,00	0,00	Kab. Banjar, Aranio, Semua Kel/Desa	DANA ALOKASI UMUM (DAU)	Memperkuat reformasi politik, hukum dan birokrasi, serta memperkuat pencegahan dan pemberantasan korupsi, narkoba, judi, dan penyeludupan.	4. Optimalisasi Tata Kelola Pemerintahan 4. Optimalisasi Tata Kelola Pemerintahan				6.000.000,00	KECAMATAN ARANIO
	7.01.01.2.06.0005	Penyediaan Barang Cetakan dan Penggandaan																		
			Jumlah Paket Barang Cetakan dan Penggandaan yang Disediakan				3 Paket	3 Paket	1.646.000,00	1.646.000,00	1.646.000,00	0,00	Kab. Banjar, Aranio, Semua Kel/Desa	DANA ALOKASI UMUM (DAU)	Memperkuat reformasi politik, hukum dan birokrasi, serta memperkuat pencegahan dan pemberantasan korupsi, narkoba, judi, dan penyeludupan.	4. Optimalisasi Tata Kelola Pemerintahan 4. Optimalisasi Tata Kelola Pemerintahan				1.646.000,00	KECAMATAN ARANIO
	7.01.01.2.06.0008	Fasilitasi Kunjungan Tamu																		
			Jumlah Laporan Fasilitasi Kunjungan Tamu				1 Laporan	1 Laporan	2.750.000,00	2.750.000,00	2.750.000,00	0,00	Kab. Banjar, Aranio, Semua Kel/Desa	DANA ALOKASI UMUM (DAU)	Memperkuat reformasi politik, hukum dan birokrasi, serta memperkuat pencegahan dan pemberantasan korupsi, narkoba, judi, dan penyeludupan.	4. Optimalisasi Tata Kelola Pemerintahan 4. Optimalisasi Tata Kelola Pemerintahan				3.000.000,00	KECAMATAN ARANIO
	7.01.01.2.06.0009	Penyelenggaraan Rapat Koordinasi dan Konsultasi SKPD																		
			Jumlah Laporan Penyelenggaraan Rapat Koordinasi dan Konsultasi SKPD				12 Laporan	12 Laporan	120.177.500,00	98.177.500,00	97.677.500,00	-22.500.000,00	Kab. Banjar, Aranio, Semua Kel/Desa	DANA ALOKASI UMUM (DAU)	Memperkuat reformasi politik, hukum dan birokrasi, serta memperkuat pencegahan dan pemberantasan korupsi, narkoba, judi, dan penyeludupan.	4. Optimalisasi Tata Kelola Pemerintahan 4. Optimalisasi Tata Kelola Pemerintahan				115.177.500,00	KECAMATAN ARANIO
	7.01.01.2.07	Pengadaan Barang Milik Daerah Penunjang Urusan Pemerintah Daerah	*Persentase Pengadaan Barang Milik Daerah sesuai dengan Rencana Kebutuhan*				100 Persen	100 Persen	37.946.000,00	379.946.000,00	389.567.000,00	351.621.000,00			Memperkuat reformasi politik, hukum dan birokrasi, serta memperkuat pencegahan dan pemberantasan korupsi, narkoba, judi, dan penyeludupan.	4. Optimalisasi Tata Kelola Pemerintahan 4. Optimalisasi Tata Kelola Pemerintahan	Kantor Kecamatan Aranio		482.906.000,00	KECAMATAN ARANIO
	7.01.01.2.07.0002	Pengadaan Kendaraan Dinas Operasional atau Lapangan																		
			Jumlah Unit Kendaraan Dinas Operasional atau Lapangan yang Disediakan				1 Unit	1 Unit	0,00	342.000.000,00	342.000.000,00	342.000.000,00	Kab. Banjar, Semua Kecamatan, Semua Kel/Desa Kab. Banjar, Aranio, Semua Kel/Desa	DANA ALOKASI UMUM (DAU)	Memperkuat reformasi politik, hukum dan birokrasi, serta memperkuat pencegahan dan pemberantasan korupsi, narkoba, judi, dan penyeludupan.	4. Optimalisasi Tata Kelola Pemerintahan 4. Optimalisasi Tata Kelola Pemerintahan				430.000.000,00	KECAMATAN ARANIO
	7.01.01.2.07.0006	Pengadaan Peralatan dan Mesin Lainnya																		

NO	KODE	URUSAN / BIDANG URUSAN / PROGRAM / KEGIATAN / SUB KEGIATAN	INDIKATOR PROGRAM / KEGIATAN / SUB KEGIATAN	TARGET AKHIR PERIODE RENSTRA OPD	REALISASI CAPAIAN RENJA OPD TAHUN 2023	PRAKIRAAN CAPAIAN TARGET RENJA OPD TAHUN 2024	CAPAIAN KINERJA DAN KERANGKA PENDANAAN										KELOMPOK SASARAN	PRAKIRAAN MAJU RENCANA TAHUN 2026		PERANGKAT DAERAH PENANGGUNG JAWAB
							TARGET 2025		PAGU INDIKATIF (Rp)			Bertambah/Berkurang (10-12)	LOKASI	SUMBER DANA	PRIORITAS			TARGET	PAGU INDIKATIF (Rp)	
							SEBELUM	SESUDAH	RKPD 2025	APBD 2025	RKPD PERUBAHAN 2025				NASIONAL	DAERAH				
1	2	3	4	5	6	7	8	9	10	11	12	13	14	15	16	17	18	19	20	21
			Jumlah Unit Peralatan dan Mesin Lainnya yang Disediakan				4 Unit	4 Unit	37.946.000,00	37.946.000,00	47.567.000,00	9.621.000,00	Kab. Banjar, Aranio, Semua Kel/Desa	DANA ALOKASI UMUM (DAU)	Memperkuat reformasi politik, hukum dan birokrasi, serta memperkuat pencegahan dan pemberantasan korupsi, narkoba, judi, dan penyeludupan.	4. Optimalisasi Tata Kelola Pemerintahan 4. Optimalisasi Tata Kelola Pemerintahan			52.906.000,00	KECAMATAN ARANIO
	7.01.01.2.08	Penyediaan Jasa Penunjang Urusan Pemerintahan Daerah	*Persentase Jasa Penunjang Urusan Pemerintahan Daerah yang terpenuhi*				100 Persen	100 Persen	126.381.907,00	126.381.907,00	134.381.907,00	8.000.000,00			Memperkuat reformasi politik, hukum dan birokrasi, serta memperkuat pencegahan dan pemberantasan korupsi, narkoba, judi, dan penyeludupan.	4. Optimalisasi Tata Kelola Pemerintahan 4. Optimalisasi Tata Kelola Pemerintahan	Kantor Kecamatan Aranio		153.321.907,00	KECAMATAN ARANIO
	7.01.01.2.08.0001	Penyediaan Jasa Surat Menyurat																		
			Jumlah Laporan Penyediaan Jasa Surat Menyurat				12 Laporan	12 Laporan	2.500.000,00	2.500.000,00	2.500.000,00	0,00	Kab. Banjar, Aranio, Semua Kel/Desa	DANA ALOKASI UMUM (DAU)	Memperkuat reformasi politik, hukum dan birokrasi, serta memperkuat pencegahan dan pemberantasan korupsi, narkoba, judi, dan penyeludupan.	4. Optimalisasi Tata Kelola Pemerintahan 4. Optimalisasi Tata Kelola Pemerintahan			2.500.000,00	KECAMATAN ARANIO
	7.01.01.2.08.0002	Penyediaan Jasa Komunikasi, Sumber Daya Air dan Listrik																		
			Jumlah Laporan Penyediaan Jasa Komunikasi, Sumber Daya Air dan Listrik yang Disediakan				12 Laporan	12 Laporan	13.341.907,00	13.341.907,00	13.341.907,00	0,00	Kab. Banjar, Aranio, Semua Kel/Desa	DANA ALOKASI UMUM (DAU)	Memperkuat reformasi politik, hukum dan birokrasi, serta memperkuat pencegahan dan pemberantasan korupsi, narkoba, judi, dan penyeludupan.	4. Optimalisasi Tata Kelola Pemerintahan 4. Optimalisasi Tata Kelola Pemerintahan			13.341.907,00	KECAMATAN ARANIO
	7.01.01.2.08.0004	Penyediaan Jasa Pelayanan Umum Kantor																		
			Jumlah Laporan Penyediaan Jasa Pelayanan Umum Kantor yang Disediakan				13 Laporan	13 Laporan	110.540.000,00	110.540.000,00	118.540.000,00	8.000.000,00	Kab. Banjar, Aranio, Semua Kel/Desa	DANA ALOKASI UMUM (DAU)	Memperkuat reformasi politik, hukum dan birokrasi, serta memperkuat pencegahan dan pemberantasan korupsi, narkoba, judi, dan penyeludupan.	4. Optimalisasi Tata Kelola Pemerintahan 4. Optimalisasi Tata Kelola Pemerintahan			137.480.000,00	KECAMATAN ARANIO
	7.01.01.2.09	Pemeliharaan Barang Milik Daerah Penunjang Urusan Pemerintahan Daerah	*Persentase Pemeliharaan BMD Penunjang Urusan Perangkat Daerah*				100 Persen	100 Persen	142.610.000,00	142.610.000,00	190.330.000,00	47.720.000,00			Memperkuat reformasi politik, hukum dan birokrasi, serta memperkuat pencegahan dan pemberantasan korupsi, narkoba, judi, dan penyeludupan.	4. Optimalisasi Tata Kelola Pemerintahan 4. Optimalisasi Tata Kelola Pemerintahan	Kantor Kecamatan Aranio		165.164.000,00	KECAMATAN ARANIO
	7.01.01.2.09.0002	Penyediaan Jasa Pemeliharaan, Biaya Pemeliharaan, Pajak dan Perizinan Kendaraan Dinas Operasional atau Lapangan																		
			Jumlah Kendaraan Dinas Operasional atau Lapangan yang Dipelihara dan dibayarkan Pajak dan Perizinannya				13 Unit	12 Unit	109.160.000,00	109.160.000,00	156.880.000,00	47.720.000,00	Kab. Banjar, Semua Kecamatan, Semua Kel/Desa Kab. Banjar, Aranio, Semua Kel/Desa	DANA ALOKASI UMUM (DAU)	Memperkuat reformasi politik, hukum dan birokrasi, serta memperkuat pencegahan dan pemberantasan korupsi, narkoba, judi, dan penyeludupan.	4. Optimalisasi Tata Kelola Pemerintahan 4. Optimalisasi Tata Kelola Pemerintahan			130.000.000,00	KECAMATAN ARANIO
	7.01.01.2.09.0006	Pemeliharaan Peralatan dan Mesin Lainnya																		
			Jumlah Peralatan dan Mesin Lainnya yang Dipelihara				16 Unit	13 Unit	11.250.000,00	11.250.000,00	11.250.000,00	0,00	Kab. Banjar, Aranio, Semua Kel/Desa	DANA ALOKASI UMUM (DAU)	Memperkuat reformasi politik, hukum dan birokrasi, serta memperkuat pencegahan dan pemberantasan korupsi, narkoba, judi, dan penyeludupan.	4. Optimalisasi Tata Kelola Pemerintahan 4. Optimalisasi Tata Kelola Pemerintahan			11.484.000,00	KECAMATAN ARANIO
	7.01.01.2.09.0009	Pemeliharaan/Rehabilitasi Gedung Kantor dan Bangunan Lainnya																		
			Jumlah Gedung Kantor dan Bangunan Lainnya yang Dipelihara/Direhabilitasi				2 Unit	3 Unit	22.200.000,00	22.200.000,00	22.200.000,00	0,00	Kab. Banjar, Aranio, Semua Kel/Desa	DANA ALOKASI UMUM (DAU)	Memperkuat reformasi politik, hukum dan birokrasi, serta memperkuat pencegahan dan pemberantasan korupsi, narkoba, judi, dan penyeludupan.	4. Optimalisasi Tata Kelola Pemerintahan 4. Optimalisasi Tata Kelola Pemerintahan			23.680.000,00	KECAMATAN ARANIO
2.	**7.01.02**	**PROGRAM PENYELENGGARAAN PEMERINTAHAN DAN PELAYANAN PUBLIK**	**Persentase pelayanan publik yang sesuai dengan standar pelayanan**				**100 Persen**	**100 Persen**	**32.930.000,00**	**32.930.000,00**	**32.930.000,00**	**-27.430.000,00**							**5.500.000,00**	
	7.01.02.2.02	Penyelenggaraan Urusan Pemerintahan yang Tidak Dilaksanakan oleh Unit Kerja Perangkat Daerah yang Ada di Kecamatan	*Persentase Urusan Pemerintahan yang Tidak Dilaksanakan oleh Unit Kerja Perangkat Daerah yang Ada di Kecamatan*				12 Jenis/Laporan	100 Persen	1.832.000,00	1.832.000,00	1.832.000,00	0,00			Memperkuat reformasi politik, hukum dan birokrasi, serta memperkuat pencegahan dan pemberantasan korupsi, narkoba, judi, dan penyeludupan.	4. Optimalisasi Tata Kelola Pemerintahan 4. Optimalisasi Tata Kelola Pemerintahan	ASN, PTT dan Masyarakat		2.000.000,00	KECAMATAN ARANIO
	7.01.02.2.02.0003	Peningkatan Efektifitas Pelaksanaan Pelayanan kepada Masyarakat di Wilayah Kecamatan																		
			Jumlah Laporan Peningkatan Efektifitas Pelaksanaan Pelayanan kepada Masyarakat di Wilayah Kecamatan				12 Laporan	12 Laporan	1.832.000,00	1.832.000,00	1.832.000,00	0,00	Kab. Banjar, Aranio, Semua Kel/Desa	DANA ALOKASI UMUM (DAU)	Memperkuat reformasi politik, hukum dan birokrasi, serta memperkuat pencegahan dan pemberantasan korupsi, narkoba, judi, dan penyeludupan.	4. Optimalisasi Tata Kelola Pemerintahan 4. Optimalisasi Tata Kelola Pemerintahan			2.000.000,00	KECAMATAN ARANIO
	7.01.02.2.04	Pelaksanaan Urusan Pemerintahan yang Dilimpahkan kepada Camat	*Persentase Urusan Pemerintahan yang Dilimpahkan kepada Camat*				7 Laporan	100 Persen	31.098.000,00	31.098.000,00	31.098.000,00	0,00			Memperkuat reformasi politik, hukum dan birokrasi, serta memperkuat pencegahan dan pemberantasan korupsi, narkoba, judi, dan penyeludupan.	4. Optimalisasi Tata Kelola Pemerintahan 4. Optimalisasi Tata Kelola Pemerintahan	ASN dan Masyarakat		3.500.000,00	KECAMATAN ARANIO

NO	KODE	URUSAN / BIDANG URUSAN / PROGRAM / KEGIATAN / SUB KEGIATAN	INDIKATOR PROGRAM / KEGIATAN / SUB KEGIATAN	TARGET AKHIR PERIODE RENSTRA OPD	REALISASI CAPAIAN RENJA OPD TAHUN 2023	PRAKIRAAN CAPAIAN TARGET RENJA OPD TAHUN 2024	CAPAIAN KINERJA DAN KERANGKA PENDANAAN										KELOMPOK SASARAN	PRAKIRAAN MAJU RENCANA TAHUN 2026		PERANGKAT DAERAH PENANGGUNG JAWAB
							TARGET 2025		PAGU INDIKATIF (Rp)			Bertambah/Berkurang (10-12)	LOKASI	SUMBER DANA	PRIORITAS			TARGET	PAGU INDIKATIF (Rp)	
							SEBELUM	SESUDAH	RKPD 2025	APBD 2025	RKPD PERUBAHAN 2025				NASIONAL	DAERAH				
1	2	3	4	5	6	7	8	9	10	11	12	13	14	15	16	17	18	19	20	21
	7.01.02.2.04.0003	Pelaksanaan Urusan Pemerintahan yang Terkait dengan Kewenangan Lain yang Dilimpahkan																		
			Jumlah Laporan Pelaksanaan Kewenangan Lain yang Dilimpahkan				8 Laporan	8 Laporan	31.098.000,00	31.098.000,00	31.098.000,00	0,00	Kab. Banjar, Aranio, Semua Kel/Desa	DANA ALOKASI UMUM (DAU)	Memperkuat reformasi politik, hukum dan birokrasi, serta memperkuat pencegahan dan pemberantasan korupsi, narkoba, judi, dan penyeludupan.	4. Optimalisasi Tata Kelola Pemerintahan 4. Optimalisasi Tata Kelola Pemerintahan			3.500.000,00	KECAMATAN ARANIO
3.	**7.01.03**	**PROGRAM PEMBERDAYAAN MASYARAKAT DESA DAN KELURAHAN**	**Persentase Koordinasi dan Fasilitasi Pemberdayaan Masyarakat yang terlaksana**				**100 Persen**	**100 Persen**	**69.722.200,00**	**69.722.200,00**	**81.246.200,00**	**1.277.800,00**							**71.000.000,00**	
	7.01.03.2.01	Koordinasi Kegiatan Pemberdayaan Desa	*Persentase Koordinasi Kegiatan Pemberdayaan Desa*				100 persen	100 Persen	69.722.200,00	69.722.200,00	81.246.200,00	11.524.000,00			Memperkuat reformasi politik, hukum dan birokrasi, serta memperkuat pencegahan dan pemberantasan korupsi, narkoba, judi, dan penyeludupan.	4. Optimalisasi Tata Kelola Pemerintahan 4. Optimalisasi Tata Kelola Pemerintahan	ASN, PTT dan Masyarakat		71.000.000,00	KECAMATAN ARANIO
	7.01.03.2.01.0001	Peningkatan Partisipasi Masyarakat dalam Forum Musyawarah Perencanaan Pembangunan di Desa																		
			Jumlah Lembaga Kemasyarakatan yang Berpartisipasi dalam Forum Musyawarah Perencanaan Pembangunan di Desa				12 Lembaga Kemasyarakatan	12 Lembaga Kemasyarakatan	10.534.000,00	10.534.000,00	10.534.000,00	0,00	Kab. Banjar, Aranio, Semua Kel/Desa	DANA ALOKASI UMUM (DAU)	Memperkuat reformasi politik, hukum dan birokrasi, serta memperkuat pencegahan dan pemberantasan korupsi, narkoba, judi, dan penyeludupan.	4. Optimalisasi Tata Kelola Pemerintahan 4. Optimalisasi Tata Kelola Pemerintahan			11.000.000,00	KECAMATAN ARANIO
	7.01.03.2.01.0003	Peningkatan Efektifitas Kegiatan Pemberdayaan Masyarakat di Wilayah Kecamatan																		
			Jumlah Laporan Peningkatan Efektivitas Kegiatan Pemberdayaan Masyarakat di Wilayah Kecamatan				4 Laporan	4 Laporan	59.188.200,00	59.188.200,00	70.712.200,00	11.524.000,00	Kab. Banjar, Aranio, Semua Kel/Desa	DANA ALOKASI UMUM (DAU)	Memperkuat reformasi politik, hukum dan birokrasi, serta memperkuat pencegahan dan pemberantasan korupsi, narkoba, judi, dan penyeludupan.	4. Optimalisasi Tata Kelola Pemerintahan 4. Optimalisasi Tata Kelola Pemerintahan			60.000.000,00	KECAMATAN ARANIO
4.	**7.01.04**	**PROGRAM KOORDINASI KETENTRAMAN DAN KETERTIBAN UMUM**	**Persentase gangguan keamanan dan ketertiban yang ditindaklanjuti**				**100 Persen**	**100 Persen**	**9.260.000,00**	**9.260.000,00**	**9.260.000,00**	**45.740.000,00**							**55.000.000,00**	
	7.01.04.2.01	Koordinasi Upaya Penyelenggaraan Ketenteraman dan Ketertiban Umum	*Persentase Koordinasi Penerapan dan Penegakan Peraturan Daerah dan Peraturan Kepala Daerah Persentase Koordinasi Upaya Penyelenggaraan Ketenteraman dan Ketertiban Umum*				100 Persen	100 Persen	4.846.000,00	4.846.000,00	4.846.000,00	0,00			Memperkuat reformasi politik, hukum dan birokrasi, serta memperkuat pencegahan dan pemberantasan korupsi, narkoba, judi, dan penyeludupan.	4. Optimalisasi Tata Kelola Pemerintahan 4. Optimalisasi Tata Kelola Pemerintahan	ASN DAN PTT		50.000.000,00	KECAMATAN ARANIO
	7.01.04.2.01.0002	Harmonisasi Hubungan dengan Tokoh Agama dan Tokoh Masyarakat																		
			Jumlah Laporan Pelaksanaan Harmonisasi Hubungan dengan Tokoh Agama dan Tokoh Masyarakat				1 Laporan	1 Laporan	4.846.000,00	4.846.000,00	4.846.000,00	0,00	Kab. Banjar, Aranio, Semua Kel/Desa	DANA ALOKASI UMUM (DAU)	Memperkuat reformasi politik, hukum dan birokrasi, serta memperkuat pencegahan dan pemberantasan korupsi, narkoba, judi, dan penyeludupan.	4. Optimalisasi Tata Kelola Pemerintahan 4. Optimalisasi Tata Kelola Pemerintahan			50.000.000,00	KECAMATAN ARANIO
	7.01.04.2.02	Koordinasi Penerapan dan Penegakan Peraturan Daerah dan Peraturan Kepala Daerah	*Persentase gangguan keamanan dan ketertiban yang ditindaklanjuti Persentase Pengaduan yang ditindaklanjuti*				2 Laporan	100 Persen	4.414.000,00	4.414.000,00	4.414.000,00	0,00			Memperkuat reformasi politik, hukum dan birokrasi, serta memperkuat pencegahan dan pemberantasan korupsi, narkoba, judi, dan penyeludupan.	4. Optimalisasi Tata Kelola Pemerintahan 4. Optimalisasi Tata Kelola Pemerintahan	ASN, PTT dan Masyarakat		5.000.000,00	KECAMATAN ARANIO
	7.01.04.2.02.0001	Koordinasi/Sinergi dengan Perangkat Daerah yang Tugas dan Fungsinya di Bidang Penegakan Peraturan Perundang-Undangan dan/atau Kepolisian Negara Republik Indonesia																		
			Jumlah Laporan Koordinasi/Sinergi dengan Perangkat Daerah yang Tugas dan Fungsinya di Bidang Penegakan Peraturan Perundang-Undangan dan/atau Kepolisian Negara Republik Indonesia				1 Laporan	4 Laporan	4.414.000,00	4.414.000,00	4.414.000,00	0,00	Kab. Banjar, Aranio, Semua Kel/Desa	DANA ALOKASI UMUM (DAU)	Memperkuat reformasi politik, hukum dan birokrasi, serta memperkuat pencegahan dan pemberantasan korupsi, narkoba, judi, dan penyeludupan.	4. Optimalisasi Tata Kelola Pemerintahan 4. Optimalisasi Tata Kelola Pemerintahan			5.000.000,00	KECAMATAN ARANIO
5.	**7.01.05**	**PROGRAM PENYELENGGARAAN URUSAN PEMERINTAHAN UMUM**	**Persentase Penyelenggaraan Urusan Pemerintahan Umum Persentase koordinasi dan fasilitasi urusan pemerintahan umum yang terlaksana**				**100 Persen**	**100 100 Persen Persen**	**126.500.000,00**	**126.500.000,00**	**126.500.000,00**	**3.909.000,00**							**130.409.000,00**	
	7.01.05.2.01	Penyelenggaraan Urusan Pemerintahan Umum Sesuai Penugasan Kepala Daerah	*Persentase Pengaduan yang ditindaklanjuti Persentase Penyelenggaraan Urusan Pemerintahan Umum Sesuai Penugasan Kepala Daerah*				100 Persen	100 Persen	126.500.000,00	126.500.000,00	126.500.000,00	0,00			Memperkuat reformasi politik, hukum dan birokrasi, serta memperkuat pencegahan dan pemberantasan korupsi, narkoba, judi, dan penyeludupan.	4. Optimalisasi Tata Kelola Pemerintahan 4. Optimalisasi Tata Kelola Pemerintahan	ASN dan Masyarakat		130.409.000,00	KECAMATAN ARANIO
	7.01.05.2.01.0001	Pembinaan Wawasan Kebangsaan dan Ketahanan Nasional dalam rangka Memantapkan Pengamalan Pancasila, Pelaksanaan Undang-Undang Dasar Negara Republik Indonesia Tahun 1945, Pelestarian Bhinneka Tunggal Ika serta Pemertahanan dan Pemeliharaan Keutuhan Negara Kesatuan Republik Indonesia																		
			Jumlah Orang yang Mengikuti Pembinaan Wawasan Kebangsaan dan Ketahanan Nasional dalam rangka Memantapkan Pengamalan Pancasila, Pelaksanaan Undang-Undang Dasar Negara Republik Indonesia Tahun 1945, Pelestarian Bhinneka Tunggal Ika serta Pemertahanan dan Pemeliharaan Keutuhan Negara Kesatuan Republik Indonesia				100 Orang	100 Orang	31.095.000,00	31.095.000,00	31.095.000,00	0,00	Kab. Banjar, Aranio, Semua Kel/Desa	DANA ALOKASI UMUM (DAU)	Memperkuat reformasi politik, hukum dan birokrasi, serta memperkuat pencegahan dan pemberantasan korupsi, narkoba, judi, dan penyeludupan.	4. Optimalisasi Tata Kelola Pemerintahan 4. Optimalisasi Tata Kelola Pemerintahan			34.000.000,00	KECAMATAN ARANIO
	7.01.05.2.01.0007	Pelaksanaan Semua Urusan Pemerintahan yang Bukan Merupakan Kewenangan Daerah dan Tidak Dilaksanakan oleh Instansi Vertikal																		

NO	KODE	URUSAN / BIDANG URUSAN / PROGRAM / KEGIATAN / SUB KEGIATAN	INDIKATOR PROGRAM / KEGIATAN / SUB KEGIATAN	TARGET AKHIR PERIODE RENSTRA OPD	REALISASI CAPAIAN RENJA OPD TAHUN 2023	PRAKIRAAN CAPAIAN TARGET RENJA OPD TAHUN 2024	CAPAIAN KINERJA DAN KERANGKA PENDANAAN										KELOMPOK SASARAN	PRAKIRAAN MAJU RENCANA TAHUN 2026		PERANGKAT DAERAH PENANGGUNG JAWAB
							TARGET 2025		PAGU INDIKATIF (Rp)			Bertambah/Berkurang (10-12)	LOKASI	SUMBER DANA	PRIORITAS			TARGET	PAGU INDIKATIF (Rp)	
							SEBELUM	SESUDAH	RKPD 2025	APBD 2025	RKPD PERUBAHAN 2025				NASIONAL	DAERAH				
1	2	3	4	5	6	7	8	9	10	11	12	13	14	15	16	17	18	19	20	21
			Jumlah Dokumen Semua Urusan Pemerintahan yang Bukan Merupakan Kewenangan Daerah dan Tidak Dilaksanakan oleh Instansi Vertikal				2 Dokumen	2 Dokumen	64.432.000,00	64.432.000,00	64.432.000,00	0,00	Kab. Banjar, Semua Kecamatan, Semua Kel/Desa Kab. Banjar, Aranio, Semua Kel/Desa	DANA ALOKASI UMUM (DAU)	Memperkuat reformasi politik, hukum dan birokrasi, serta memperkuat pencegahan dan pemberantasan korupsi, narkoba, judi, dan penyeludupan.	4. Optimalisasi Tata Kelola Pemerintahan 4. Optimalisasi Tata Kelola Pemerintahan			65.432.000,00	KECAMATAN ARANIO
	7.01.05.2.01.0008	Pelaksanaan Tugas Forum Koordinasi Pimpinan di Kecamatan																		
			Jumlah Dokumen Tugas Forum Koordinasi Pimpinan di Kecamatan				12 Dokumen	12 Dokumen	30.973.000,00	30.973.000,00	30.973.000,00	0,00	Kab. Banjar, Aranio, Semua Kel/Desa	DANA ALOKASI UMUM (DAU)	Memperkuat reformasi politik, hukum dan birokrasi, serta memperkuat pencegahan dan pemberantasan korupsi, narkoba, judi, dan penyeludupan.	4. Optimalisasi Tata Kelola Pemerintahan 4. Optimalisasi Tata Kelola Pemerintahan			30.977.000,00	KECAMATAN ARANIO
6.	**7.01.06**	**PROGRAM PEMBINAAN DAN PENGAWASAN PEMERINTAHAN DESA**	**Persentase Fasilitasi, Rekomendasi dan Koordinasi Pembinaan dan Pengawasan Pemerintahan Desa Persentase desa yang memiliki tata kelola administrasi desa yang baik**				**100 Persen**	**100 8.33 Persen Persen**	**24.619.000,00**	**24.619.000,00**	**24.619.000,00**	**-1.452.400,00**							**23.166.600,00**	
	7.01.06.2.01	Fasilitasi, Rekomendasi dan Koordinasi Pembinaan dan Pengawasan Pemerintahan Desa	*Nilai Evaluasi Kecamatan Persentase Fasilitasi, Rekomendasi dan Koordinasi Pembinaan dan Pengawasan Pemerintahan Desa*				100 Persen	100 Persen 82 Nilai	24.619.000,00	24.619.000,00	24.619.000,00	0,00			Memperkuat reformasi politik, hukum dan birokrasi, serta memperkuat pencegahan dan pemberantasan korupsi, narkoba, judi, dan penyeludupan.	4. Optimalisasi Tata Kelola Pemerintahan 4. Optimalisasi Tata Kelola Pemerintahan	ASN, PTT dan Masyarakat		23.166.600,00	KECAMATAN ARANIO
	7.01.06.2.01.0002	Fasilitasi Administrasi Tata Pemerintahan Desa																		
			Jumlah Dokumen yang Difasilitasi dalam rangka Administrasi Tata Pemerintahan Desa				1 Dokumen	1 Dokumen	3.934.600,00	3.934.600,00	3.934.600,00	0,00	Kab. Banjar, Semua Kecamatan, Semua Kel/Desa Kab. Banjar, Aranio, Semua Kel/Desa	DANA ALOKASI UMUM (DAU)	Memperkuat reformasi politik, hukum dan birokrasi, serta memperkuat pencegahan dan pemberantasan korupsi, narkoba, judi, dan penyeludupan.	4. Optimalisasi Tata Kelola Pemerintahan 4. Optimalisasi Tata Kelola Pemerintahan			3.400.000,00	KECAMATAN ARANIO
	7.01.06.2.01.0003	Fasilitasi Pengelolaan Keuangan Desa dan Pendayagunaan Aset Desa																		
			Jumlah Dokumen yang Difasilitasi dalam rangka Pengelolaan Keuangan Desa dan Pendayagunaan Aset Desa				1 Dokumen	1 Dokumen	3.934.600,00	3.934.600,00	3.934.600,00	0,00	Kab. Banjar, Semua Kecamatan, Semua Kel/Desa Kab. Banjar, Aranio, Semua Kel/Desa	DANA ALOKASI UMUM (DAU)	Memperkuat reformasi politik, hukum dan birokrasi, serta memperkuat pencegahan dan pemberantasan korupsi, narkoba, judi, dan penyeludupan.	4. Optimalisasi Tata Kelola Pemerintahan 4. Optimalisasi Tata Kelola Pemerintahan			3.186.000,00	KECAMATAN ARANIO
	7.01.06.2.01.0005	Fasilitasi Pelaksanaan Tugas Kepala Desa dan Perangkat Desa																		
			Jumlah Dokumen Fasilitasi dalam rangka Pelaksanaan Tugas Kepala Desa dan Perangkat Desa				1 Dokumen	1 Dokumen	3.934.600,00	3.934.600,00	3.934.600,00	0,00	Kab. Banjar, Aranio, Semua Kel/Desa	DANA ALOKASI UMUM (DAU)	Memperkuat reformasi politik, hukum dan birokrasi, serta memperkuat pencegahan dan pemberantasan korupsi, narkoba, judi, dan penyeludupan.	4. Optimalisasi Tata Kelola Pemerintahan 4. Optimalisasi Tata Kelola Pemerintahan			3.400.000,00	KECAMATAN ARANIO
	7.01.06.2.01.0006	Fasilitasi Pelaksanaan Pemilihan Kepala Desa																		
			Jumlah Dokumen Fasilitasi dalam rangka Pelaksanaan Pemilihan Kepala Desa				1 Dokumen	1 Dokumen	3.934.600,00	3.934.600,00	3.934.600,00	0,00	Kab. Banjar, Semua Kecamatan, Semua Kel/Desa Kab. Banjar, Aranio, Semua Kel/Desa	DANA ALOKASI UMUM (DAU)	Memperkuat reformasi politik, hukum dan birokrasi, serta memperkuat pencegahan dan pemberantasan korupsi, narkoba, judi, dan penyeludupan.	4. Optimalisasi Tata Kelola Pemerintahan 4. Optimalisasi Tata Kelola Pemerintahan			3.400.000,00	KECAMATAN ARANIO
	7.01.06.2.01.0007	Fasilitasi Pelaksanaan Tugas dan Fungsi Badan Permusyawaratan Desa																		
			Jumlah Dokumen Fasilitasi dalam rangka Pelaksanaan Tugas dan Fungsi Badan Permusyawaratan Desa				1 Dokumen	1 Dokumen	3.934.600,00	3.934.600,00	3.934.600,00	0,00	Kab. Banjar, Aranio, Semua Kel/Desa	DANA ALOKASI UMUM (DAU)	Memperkuat reformasi politik, hukum dan birokrasi, serta memperkuat pencegahan dan pemberantasan korupsi, narkoba, judi, dan penyeludupan.	4. Optimalisasi Tata Kelola Pemerintahan 4. Optimalisasi Tata Kelola Pemerintahan			4.284.600,00	KECAMATAN ARANIO
	7.01.06.2.01.0015	Fasilitasi Penataan, Pemanfaatan, dan Pendayagunaan Ruang Desa serta Penetapan dan Penegasan Batas Desa																		
			Jumlah Dokumen Fasilitasi dalam rangka Penataan, Pemanfaatan, dan Pendayagunaan Ruang Desa serta Penetapan dan Penegasan Batas Desa				1 Dokumen	1 Dokumen	4.946.000,00	4.946.000,00	4.946.000,00	0,00	Kab. Banjar, Aranio, Semua Kel/Desa	DANA ALOKASI UMUM (DAU)	Memperkuat reformasi politik, hukum dan birokrasi, serta memperkuat pencegahan dan pemberantasan korupsi, narkoba, judi, dan penyeludupan.	4. Optimalisasi Tata Kelola Pemerintahan 4. Optimalisasi Tata Kelola Pemerintahan			5.496.000,00	KECAMATAN ARANIO
		KECAMATAN SUNGAI TABUK							**4.921.743.074,00**	**5.102.596.333,00**	**5.244.435.833,00**	**322.692.759,00**							**5.346.664.600,00**	
	7	**UNSUR KEWILAYAHAN**							**4.921.743.074,00**	**5.102.596.333,00**	**5.244.435.833,00**	**322.692.759,00**							**5.346.664.600,00**	
	7.01	**KECAMATAN**							**4.921.743.074,00**	**5.102.596.333,00**	**5.244.435.833,00**	**322.692.759,00**							**5.346.664.600,00**	
1.	**7.01.01**	**PROGRAM PENUNJANG URUSAN PEMERINTAHAN DAERAH KABUPATEN/KOTA**	**Nilai Indeks Kepatuhan dan Kinerja dan Intern undefined**				**78,00**	**BB undefined Predikat undefined**	**3.594.993.074,00**	**3.766.846.333,00**	**3.786.546.333,00**	**320.644.526,00**							**3.915.637.600,00**	
	7.01.01.2.01	Perencanaan, Penganggaran, dan Evaluasi Kinerja Perangkat Daerah	*Persentase Dokumen Perencanaan, Anggaran dan Evaluasi Perangkat daerah sesuai ketentuan*				100 Persen	100 Persen	31.670.000,00	31.670.000,00	31.670.000,00	0,00			Memperkuat reformasi politik, hukum dan birokrasi, serta memperkuat pencegahan dan pemberantasan korupsi, narkoba, judi, dan penyeludupan.	4. Optimalisasi Tata Kelola Pemerintahan 4. Optimalisasi Tata Kelola Pemerintahan	ASN Kecamatan Sungai Tabuk		38.137.000,00	KECAMATAN SUNGAI TABUK
	7.01.01.2.01.0001	Penyusunan Dokumen Perencanaan Perangkat Daerah																		

NO	KODE	URUSAN / BIDANG URUSAN / PROGRAM / KEGIATAN / SUB KEGIATAN	INDIKATOR PROGRAM / KEGIATAN / SUB KEGIATAN	TARGET AKHIR PERIODE RENSTRA OPD	REALISASI CAPAIAN RENJA OPD TAHUN 2023	PRAKIRAAN CAPAIAN TARGET RENJA OPD TAHUN 2024	CAPAIAN KINERJA DAN KERANGKA PENDANAAN										KELOMPOK SASARAN	PRAKIRAAN MAJU RENCANA TAHUN 2026		PERANGKAT DAERAH PENANGGUNG JAWAB
							TARGET 2025		PAGU INDIKATIF (Rp)			Bertambah/Berkurang (10-12)	LOKASI	SUMBER DANA	PRIORITAS			TARGET	PAGU INDIKATIF (Rp)	
							SEBELUM	SESUDAH	RKPD 2025	APBD 2025	RKPD PERUBAHAN 2025				NASIONAL	DAERAH				
1	2	3	4	5	6	7	8	9	10	11	12	13	14	15	16	17	18	19	20	21
			Jumlah Dokumen Perencanaan Perangkat Daerah				13 Dokumen	13 Dokumen	16.470.000,00	16.470.000,00	16.470.000,00	0,00	Semua Kota/Kab, Semua Kecamatan, Semua Kel/Desa Kab. Banjar, Sungai Tabuk, Semua Kel/Desa	DANA ALOKASI UMUM (DAU)	Memperkuat reformasi politik, hukum dan birokrasi, serta memperkuat pencegahan dan pemberantasan korupsi, narkoba, judi, dan penyeludupan.	4. Optimalisasi Tata Kelola Pemerintahan 4. Optimalisasi Tata Kelola Pemerintahan			21.417.000,00	KECAMATAN SUNGAI TABUK
	7.01.01.2.01.0007	Evaluasi Kinerja Perangkat Daerah																		
			Jumlah Laporan Evaluasi Kinerja Perangkat Daerah				20 Laporan	20 Laporan	15.200.000,00	15.200.000,00	15.200.000,00	0,00	Kab. Banjar, Semua Kecamatan, Semua Kel/Desa Kab. Banjar, Sungai Tabuk, Semua Kel/Desa	DANA ALOKASI UMUM (DAU)	Memperkuat reformasi politik, hukum dan birokrasi, serta memperkuat pencegahan dan pemberantasan korupsi, narkoba, judi, dan penyeludupan.	4. Optimalisasi Tata Kelola Pemerintahan 4. Optimalisasi Tata Kelola Pemerintahan			16.720.000,00	KECAMATAN SUNGAI TABUK
	7.01.01.2.02	Administrasi Keuangan Perangkat Daerah	*Persentase Dokumen Keuangan Perangkat Daerah sesuai Ketentuan*				100 Persen	100 Persen	2.820.392.741,00	2.682.246.000,00	2.697.546.000,00	-122.846.741,00			Memperkuat reformasi politik, hukum dan birokrasi, serta memperkuat pencegahan dan pemberantasan korupsi, narkoba, judi, dan penyeludupan.	4. Optimalisasi Tata Kelola Pemerintahan 4. Optimalisasi Tata Kelola Pemerintahan	ASN Kecamatan Sungai Tabuk		2.901.000.000,00	KECAMATAN SUNGAI TABUK
	7.01.01.2.02.0001	Penyediaan Gaji dan Tunjangan ASN																		
			Jumlah Orang yang Menerima Gaji dan Tunjangan ASN				247 Orang/ bulan	247 Orang/ bulan	2.756.746.741,00	2.618.600.000,00	2.633.900.000,00	-122.846.741,00	Kab. Banjar, Semua Kecamatan, Semua Kel/Desa Kab. Banjar, Sungai Tabuk, Semua Kel/Desa	DANA BAGI HASIL (DBH) DANA ALOKASI UMUM (DAU)	Memperkuat reformasi politik, hukum dan birokrasi, serta memperkuat pencegahan dan pemberantasan korupsi, narkoba, judi, dan penyeludupan.	4. Optimalisasi Tata Kelola Pemerintahan 4. Optimalisasi Tata Kelola Pemerintahan			2.836.000.000,00	KECAMATAN SUNGAI TABUK
	7.01.01.2.02.0003	Pelaksanaan Penatausahaan dan Pengujian/Verifikasi Keuangan SKPD																		
			Jumlah Dokumen Penatausahaan dan Pengujian/Verifikasi Keuangan SKPD				1 Dokumen	12 Dokumen	59.160.000,00	59.160.000,00	59.160.000,00	0,00	Kab. Banjar, Semua Kecamatan, Semua Kel/Desa Kab. Banjar, Sungai Tabuk, Semua Kel/Desa	DANA ALOKASI UMUM (DAU)	Memperkuat reformasi politik, hukum dan birokrasi, serta memperkuat pencegahan dan pemberantasan korupsi, narkoba, judi, dan penyeludupan.	4. Optimalisasi Tata Kelola Pemerintahan 4. Optimalisasi Tata Kelola Pemerintahan			60.000.000,00	KECAMATAN SUNGAI TABUK
	7.01.01.2.02.0005	Koordinasi dan Penyusunan Laporan Keuangan Akhir Tahun SKPD																		
			Jumlah Laporan Keuangan Akhir Tahun SKPD dan Laporan Hasil Koordinasi Penyusunan Laporan Keuangan Akhir Tahun SKPD				1 Laporan	2 Laporan	4.486.000,00	4.486.000,00	4.486.000,00	0,00	Kab. Banjar, Sungai Tabuk, Semua Kel/Desa	DANA ALOKASI UMUM (DAU)	Memperkuat reformasi politik, hukum dan birokrasi, serta memperkuat pencegahan dan pemberantasan korupsi, narkoba, judi, dan penyeludupan.	4. Optimalisasi Tata Kelola Pemerintahan 4. Optimalisasi Tata Kelola Pemerintahan			5.000.000,00	KECAMATAN SUNGAI TABUK
	7.01.01.2.03	Administrasi Barang Milik Daerah pada Perangkat Daerah	*Persentase Laporan Pengelolaan dan Pengamanan Aset Barang Milik Daerah*				100 Persen	100 Persen	16.000.000,00	16.000.000,00	16.000.000,00	0,00			Memperkuat reformasi politik, hukum dan birokrasi, serta memperkuat pencegahan dan pemberantasan korupsi, narkoba, judi, dan penyeludupan.	4. Optimalisasi Tata Kelola Pemerintahan 4. Optimalisasi Tata Kelola Pemerintahan	ASN Kecamatan Sungai Tabuk		16.200.000,00	KECAMATAN SUNGAI TABUK
	7.01.01.2.03.0005	Rekonsiliasi dan Penyusunan Laporan Barang Milik Daerah pada SKPD																		
			Jumlah Laporan Rekonsiliasi dan Penyusunan Laporan Barang Milik Daerah pada SKPD				1 Laporan	4 Laporan	1.000.000,00	1.000.000,00	1.000.000,00	0,00	Kab. Banjar, Semua Kecamatan, Semua Kel/Desa Kab. Banjar, Sungai Tabuk, Semua Kel/Desa	DANA ALOKASI UMUM (DAU)	Memperkuat reformasi politik, hukum dan birokrasi, serta memperkuat pencegahan dan pemberantasan korupsi, narkoba, judi, dan penyeludupan.	4. Optimalisasi Tata Kelola Pemerintahan 4. Optimalisasi Tata Kelola Pemerintahan			1.200.000,00	KECAMATAN SUNGAI TABUK
	7.01.01.2.03.0006	Penatausahaan Barang Milik Daerah pada SKPD																		
			Jumlah Laporan Penatausahaan Barang Milik Daerah pada SKPD				1 Laporan	12 Laporan	15.000.000,00	15.000.000,00	15.000.000,00	0,00	Kab. Banjar, Semua Kecamatan, Semua Kel/Desa Kab. Banjar, Sungai Tabuk, Semua Kel/Desa	DANA ALOKASI UMUM (DAU)	Memperkuat reformasi politik, hukum dan birokrasi, serta memperkuat pencegahan dan pemberantasan korupsi, narkoba, judi, dan penyeludupan.	4. Optimalisasi Tata Kelola Pemerintahan 4. Optimalisasi Tata Kelola Pemerintahan			15.000.000,00	KECAMATAN SUNGAI TABUK
	7.01.01.2.05	Administrasi Kepegawaian Perangkat Daerah	*Persentase Administrasi Kepegawaian Perangkat Daerah sesuai Kebutuhan dan tepat Waktu*				100 Persen	100 Persen	33.400.000,00	33.400.000,00	27.400.000,00	-6.000.000,00			Memperkuat reformasi politik, hukum dan birokrasi, serta memperkuat pencegahan dan pemberantasan korupsi, narkoba, judi, dan penyeludupan.	4. Optimalisasi Tata Kelola Pemerintahan 4. Optimalisasi Tata Kelola Pemerintahan	ASN dan PTT Kecamatan Sungai Tabuk		43.740.000,00	KECAMATAN SUNGAI TABUK
	7.01.01.2.05.0005	Monitoring, Evaluasi, dan Penilaian Kinerja Pegawai																		
			Jumlah Dokumen Monitoring, Evaluasi, dan Penilaian Kinerja Pegawai				1 Dokumen	4 Dokumen	3.400.000,00	3.400.000,00	3.400.000,00	0,00	Kab. Banjar, Sungai Tabuk, Semua Kel/Desa	DANA ALOKASI UMUM (DAU)	Memperkuat reformasi politik, hukum dan birokrasi, serta memperkuat pencegahan dan pemberantasan korupsi, narkoba, judi, dan penyeludupan.	4. Optimalisasi Tata Kelola Pemerintahan 4. Optimalisasi Tata Kelola Pemerintahan			3.740.000,00	KECAMATAN SUNGAI TABUK
	7.01.01.2.05.0011	Bimbingan Teknis Implementasi Peraturan Perundang-Undangan																		
			Jumlah Orang yang Mengikuti Bimbingan Teknis Implementasi Peraturan Perundang-Undangan				4 Orang	3 Orang	30.000.000,00	30.000.000,00	24.000.000,00	-6.000.000,00	Kab. Banjar, Semua Kecamatan, Semua Kel/Desa Kab. Banjar, Sungai Tabuk, Semua Kel/Desa	DANA ALOKASI UMUM (DAU)	Memperkuat reformasi politik, hukum dan birokrasi, serta memperkuat pencegahan dan pemberantasan korupsi, narkoba, judi, dan penyeludupan.	4. Optimalisasi Tata Kelola Pemerintahan 4. Optimalisasi Tata Kelola Pemerintahan			40.000.000,00	KECAMATAN SUNGAI TABUK

NO	KODE	URUSAN / BIDANG URUSAN / PROGRAM / KEGIATAN / SUB KEGIATAN	INDIKATOR PROGRAM / KEGIATAN / SUB KEGIATAN	TARGET AKHIR PERIODE RENSTRA OPD	REALISASI CAPAIAN RENJA OPD TAHUN 2023	PRAKIRAAN CAPAIAN TARGET RENJA OPD TAHUN 2024	CAPAIAN KINERJA DAN KERANGKA PENDANAAN										KELOMPOK SASARAN	PRAKIRAAN MAJU RENCANA TAHUN 2026		PERANGKAT DAERAH PENANGGUNG JAWAB
							TARGET 2025		PAGU INDIKATIF (Rp)			Bertambah/Berkurang (10-12)	LOKASI	SUMBER DANA	PRIORITAS			TARGET	PAGU INDIKATIF (Rp)	
							SEBELUM	SESUDAH	RKPD 2025	APBD 2025	RKPD PERUBAHAN 2025				NASIONAL	DAERAH				
1	2	3	4	5	6	7	8	9	10	11	12	13	14	15	16	17	18	19	20	21
	7.01.01.2.06	Administrasi Umum Perangkat Daerah	*Persentase Terfasilitasinya Penyelenggaraan Penunjang Adminsitrasi Umum Perkantoran*				100 Persen	100 Persen	217.190.000,00	185.190.000,00	167.190.000,00	-50.000.000,00			Memperkuat reformasi politik, hukum dan birokrasi, serta memperkuat pencegahan dan pemberantasan korupsi, narkoba, judi, dan penyeludupan.	4. Optimalisasi Tata Kelola Pemerintahan 4. Optimalisasi Tata Kelola Pemerintahan	ASN dan PTT Kecamatan Sungai Tabuk		250.869.000,00	KECAMATAN SUNGAI TABUK
	7.01.01.2.06.0001	Penyediaan Komponen Instalasi Listrik/Penerangan Bangunan Kantor																		
			Jumlah Paket Komponen Instalasi Listrik/Penerangan Bangunan Kantor yang Disediakan				4 Paket	4 Paket	5.790.000,00	5.790.000,00	5.790.000,00	0,00	Kab. Banjar, Semua Kecamatan, Semua Kel/Desa Kab. Banjar, Sungai Tabuk, Semua Kel/Desa	DANA ALOKASI UMUM (DAU)	Memperkuat reformasi politik, hukum dan birokrasi, serta memperkuat pencegahan dan pemberantasan korupsi, narkoba, judi, dan penyeludupan.	4. Optimalisasi Tata Kelola Pemerintahan 4. Optimalisasi Tata Kelola Pemerintahan			6.369.000,00	KECAMATAN SUNGAI TABUK
	7.01.01.2.06.0003	Penyediaan Peralatan Rumah Tangga																		
			Jumlah Paket Peralatan Rumah Tangga yang Disediakan				1 Paket	1 Paket	3.740.000,00	3.740.000,00	3.740.000,00	0,00	Kab. Banjar, Semua Kecamatan, Semua Kel/Desa Kab. Banjar, Sungai Tabuk, Semua Kel/Desa	DANA ALOKASI UMUM (DAU)	Memperkuat reformasi politik, hukum dan birokrasi, serta memperkuat pencegahan dan pemberantasan korupsi, narkoba, judi, dan penyeludupan.	4. Optimalisasi Tata Kelola Pemerintahan 4. Optimalisasi Tata Kelola Pemerintahan			11.000.000,00	KECAMATAN SUNGAI TABUK
	7.01.01.2.06.0004	Penyediaan Bahan Logistik Kantor																		
			Jumlah Paket Bahan Logistik Kantor yang Disediakan				4 Paket	4 Paket	27.500.000,00	27.500.000,00	27.500.000,00	0,00	Kab. Banjar, Semua Kecamatan, Semua Kel/Desa Kab. Banjar, Sungai Tabuk, Semua Kel/Desa	DANA ALOKASI UMUM (DAU)	Memperkuat reformasi politik, hukum dan birokrasi, serta memperkuat pencegahan dan pemberantasan korupsi, narkoba, judi, dan penyeludupan.	4. Optimalisasi Tata Kelola Pemerintahan 4. Optimalisasi Tata Kelola Pemerintahan			30.000.000,00	KECAMATAN SUNGAI TABUK
	7.01.01.2.06.0005	Penyediaan Barang Cetakan dan Penggandaan																		
			Jumlah Paket Barang Cetakan dan Penggandaan yang Disediakan				1 Paket	4 Paket	5.000.000,00	5.000.000,00	5.000.000,00	0,00	Kab. Banjar, Sungai Tabuk, Semua Kel/Desa	DANA ALOKASI UMUM (DAU)	Memperkuat reformasi politik, hukum dan birokrasi, serta memperkuat pencegahan dan pemberantasan korupsi, narkoba, judi, dan penyeludupan.	4. Optimalisasi Tata Kelola Pemerintahan 4. Optimalisasi Tata Kelola Pemerintahan			5.500.000,00	KECAMATAN SUNGAI TABUK
	7.01.01.2.06.0008	Fasilitasi Kunjungan Tamu																		
			Jumlah Laporan Fasilitasi Kunjungan Tamu				1 Laporan	12 Laporan	8.160.000,00	8.160.000,00	8.160.000,00	0,00	Kab. Banjar, Semua Kecamatan, Semua Kel/Desa Kab. Banjar, Sungai Tabuk, Semua Kel/Desa	DANA ALOKASI UMUM (DAU)	Memperkuat reformasi politik, hukum dan birokrasi, serta memperkuat pencegahan dan pemberantasan korupsi, narkoba, judi, dan penyeludupan.	4. Optimalisasi Tata Kelola Pemerintahan 4. Optimalisasi Tata Kelola Pemerintahan			8.800.000,00	KECAMATAN SUNGAI TABUK
	7.01.01.2.06.0009	Penyelenggaraan Rapat Koordinasi dan Konsultasi SKPD																		
			Jumlah Laporan Penyelenggaraan Rapat Koordinasi dan Konsultasi SKPD				12 Laporan	12 Laporan	167.000.000,00	135.000.000,00	117.000.000,00	-50.000.000,00	Kab. Banjar, Semua Kecamatan, Semua Kel/Desa	DANA ALOKASI UMUM (DAU)	Memperkuat reformasi politik, hukum dan birokrasi, serta memperkuat pencegahan dan pemberantasan korupsi, narkoba, judi, dan penyeludupan.	4. Optimalisasi Tata Kelola Pemerintahan 4. Optimalisasi Tata Kelola Pemerintahan			189.200.000,00	KECAMATAN SUNGAI TABUK
	7.01.01.2.07	Pengadaan Barang Milik Daerah Penunjang Urusan Pemerintah Daerah	*Persentase Pengadaan Barang Milik Daerah sesuai dengan Rencana Kebutuhan*				100 Persen	100 Persen	115.009.000,00	457.009.000,00	457.009.000,00	342.000.000,00			Memperkuat reformasi politik, hukum dan birokrasi, serta memperkuat pencegahan dan pemberantasan korupsi, narkoba, judi, dan penyeludupan.	4. Optimalisasi Tata Kelola Pemerintahan 4. Optimalisasi Tata Kelola Pemerintahan	ASN dan PTT Kecamatan Sungai Tabuk		239.791.600,00	KECAMATAN SUNGAI TABUK
	7.01.01.2.07.0002	Pengadaan Kendaraan Dinas Operasional atau Lapangan																		
			Jumlah Unit Kendaraan Dinas Operasional atau Lapangan yang Disediakan				1 Unit	1 Unit	0,00	342.000.000,00	342.000.000,00	342.000.000,00	Kab. Banjar, Sungai Tabuk, Semua Kel/Desa	DANA ALOKASI UMUM (DAU)	Memperkuat reformasi politik, hukum dan birokrasi, serta memperkuat pencegahan dan pemberantasan korupsi, narkoba, judi, dan penyeludupan.	4. Optimalisasi Tata Kelola Pemerintahan 4. Optimalisasi Tata Kelola Pemerintahan			0,00	KECAMATAN SUNGAI TABUK
	7.01.01.2.07.0005	Pengadaan Mebel																		
			Jumlah Paket Mebel yang Disediakan				1 Unit	11 Unit	24.816.000,00	24.816.000,00	24.816.000,00	0,00	Kab. Banjar, Semua Kecamatan, Semua Kel/Desa Kab. Banjar, Sungai Tabuk, Semua Kel/Desa	DANA ALOKASI UMUM (DAU)	Memperkuat reformasi politik, hukum dan birokrasi, serta memperkuat pencegahan dan pemberantasan korupsi, narkoba, judi, dan penyeludupan.	4. Optimalisasi Tata Kelola Pemerintahan 4. Optimalisasi Tata Kelola Pemerintahan			27.279.600,00	KECAMATAN SUNGAI TABUK
	7.01.01.2.07.0006	Pengadaan Peralatan dan Mesin Lainnya																		
			Jumlah Unit Peralatan dan Mesin Lainnya yang Disediakan				3 Unit	9 Unit	90.193.000,00	90.193.000,00	90.193.000,00	0,00	Kab. Banjar, Semua Kecamatan, Semua Kel/Desa Kab. Banjar, Sungai Tabuk, Semua Kel/Desa	DANA ALOKASI UMUM (DAU)	Memperkuat reformasi politik, hukum dan birokrasi, serta memperkuat pencegahan dan pemberantasan korupsi, narkoba, judi, dan penyeludupan.	4. Optimalisasi Tata Kelola Pemerintahan 4. Optimalisasi Tata Kelola Pemerintahan			212.512.000,00	KECAMATAN SUNGAI TABUK
	7.01.01.2.08	Penyediaan Jasa Penunjang Urusan Pemerintahan Daerah	*Persentase Jasa Penunjang Urusan Pemerintahan Daerah yang terpenuhi*				100 Persen	100 Persen	248.389.203,00	248.389.203,00	248.389.203,00	0,00			Memperkuat reformasi politik, hukum dan birokrasi, serta memperkuat pencegahan dan pemberantasan korupsi, narkoba, judi, dan penyeludupan.	4. Optimalisasi Tata Kelola Pemerintahan 4. Optimalisasi Tata Kelola Pemerintahan	ASN dan PTT Kecamatan Sungai Tabuk		268.824.000,00	KECAMATAN SUNGAI TABUK

NO	KODE	URUSAN / BIDANG URUSAN / PROGRAM / KEGIATAN / SUB KEGIATAN	INDIKATOR PROGRAM / KEGIATAN / SUB KEGIATAN	TARGET AKHIR PERIODE RENSTRA OPD	REALISASI CAPAIAN RENJA OPD TAHUN 2023	PRAKIRAAN CAPAIAN TARGET RENJA OPD TAHUN 2024	CAPAIAN KINERJA DAN KERANGKA PENDANAAN										KELOMPOK SASARAN	PRAKIRAAN MAJU RENCANA TAHUN 2026		PERANGKAT DAERAH PENANGGUNG JAWAB
							TARGET 2025		PAGU INDIKATIF (Rp)			Bertambah/Berkurang (10-12)	LOKASI	SUMBER DANA	PRIORITAS			TARGET	PAGU INDIKATIF (Rp)	
							SEBELUM	SESUDAH	RKPD 2025	APBD 2025	RKPD PERUBAHAN 2025				NASIONAL	DAERAH				
1	2	3	4	5	6	7	8	9	10	11	12	13	14	15	16	17	18	19	20	21
	7.01.01.2.08.0001	Penyediaan Jasa Surat Menyurat																		
			Jumlah Laporan Penyediaan Jasa Surat Menyurat				12 Laporan	12 Laporan	4.000.000,00	4.000.000,00	4.000.000,00	0,00	Kab. Banjar, Semua Kecamatan, Semua Kel/Desa Kab. Banjar, Sungai Tabuk, Semua Kel/Desa	DANA ALOKASI UMUM (DAU)	Memperkuat reformasi politik, hukum dan birokrasi, serta memperkuat pencegahan dan pemberantasan korupsi, narkoba, judi, dan penyeludupan.	4. Optimalisasi Tata Kelola Pemerintahan 4. Optimalisasi Tata Kelola Pemerintahan			5.000.000,00	KECAMATAN SUNGAI TABUK
	7.01.01.2.08.0002	Penyediaan Jasa Komunikasi, Sumber Daya Air dan Listrik																		
			Jumlah Laporan Penyediaan Jasa Komunikasi, Sumber Daya Air dan Listrik yang Disediakan				12 Laporan	12 Laporan	54.559.203,00	54.559.203,00	54.559.203,00	0,00	Kab. Banjar, Sungai Tabuk, Semua Kel/Desa	DANA ALOKASI UMUM (DAU)	Memperkuat reformasi politik, hukum dan birokrasi, serta memperkuat pencegahan dan pemberantasan korupsi, narkoba, judi, dan penyeludupan.	4. Optimalisasi Tata Kelola Pemerintahan 4. Optimalisasi Tata Kelola Pemerintahan			55.000.000,00	KECAMATAN SUNGAI TABUK
	7.01.01.2.08.0004	Penyediaan Jasa Pelayanan Umum Kantor																		
			Jumlah Laporan Penyediaan Jasa Pelayanan Umum Kantor yang Disediakan				12 Laporan	12 Laporan	189.830.000,00	189.830.000,00	189.830.000,00	0,00	Kab. Banjar, Semua Kecamatan, Semua Kel/Desa Kab. Banjar, Sungai Tabuk, Semua Kel/Desa	DANA ALOKASI UMUM (DAU)	Memperkuat reformasi politik, hukum dan birokrasi, serta memperkuat pencegahan dan pemberantasan korupsi, narkoba, judi, dan penyeludupan.	4. Optimalisasi Tata Kelola Pemerintahan 4. Optimalisasi Tata Kelola Pemerintahan			208.824.000,00	KECAMATAN SUNGAI TABUK
	7.01.01.2.09	Pemeliharaan Barang Milik Daerah Penunjang Urusan Pemerintahan Daerah	*Persentase Barang Milik Daerah yang terpelihara*				100 Persen	100 Persen	112.942.130,00	112.942.130,00	141.342.130,00	28.400.000,00			Memperkuat reformasi politik, hukum dan birokrasi, serta memperkuat pencegahan dan pemberantasan korupsi, narkoba, judi, dan penyeludupan.	4. Optimalisasi Tata Kelola Pemerintahan 4. Optimalisasi Tata Kelola Pemerintahan	Barang Milik Daerah Kecamatan Sungai Tabuk		157.076.000,00	KECAMATAN SUNGAI TABUK
	7.01.01.2.09.0002	Penyediaan Jasa Pemeliharaan, Biaya Pemeliharaan, Pajak dan Perizinan Kendaraan Dinas Operasional atau Lapangan																		
			Jumlah Kendaraan Dinas Operasional atau Lapangan yang Dipelihara dan dibayarkan Pajak dan Perizinannya				4 Unit	4 Unit	68.440.000,00	68.440.000,00	96.840.000,00	28.400.000,00	Kab. Banjar, Sungai Tabuk, Semua Kel/Desa	DANA ALOKASI UMUM (DAU)	Memperkuat reformasi politik, hukum dan birokrasi, serta memperkuat pencegahan dan pemberantasan korupsi, narkoba, judi, dan penyeludupan.	4. Optimalisasi Tata Kelola Pemerintahan 4. Optimalisasi Tata Kelola Pemerintahan			109.076.000,00	KECAMATAN SUNGAI TABUK
	7.01.01.2.09.0006	Pemeliharaan Peralatan dan Mesin Lainnya																		
			Jumlah Peralatan dan Mesin Lainnya yang Dipelihara				26 Unit	26 Unit	17.060.000,00	17.060.000,00	17.060.000,00	0,00	Kab. Banjar, Semua Kecamatan, Semua Kel/Desa Kab. Banjar, Sungai Tabuk, Semua Kel/Desa	DANA ALOKASI UMUM (DAU)	Memperkuat reformasi politik, hukum dan birokrasi, serta memperkuat pencegahan dan pemberantasan korupsi, narkoba, judi, dan penyeludupan.	4. Optimalisasi Tata Kelola Pemerintahan 4. Optimalisasi Tata Kelola Pemerintahan			18.000.000,00	KECAMATAN SUNGAI TABUK
	7.01.01.2.09.0009	Pemeliharaan/Rehabilitasi Gedung Kantor dan Bangunan Lainnya																		
			Jumlah Gedung Kantor dan Bangunan Lainnya yang Dipelihara/Direhabilitasi				1 Unit	1 Unit	27.442.130,00	27.442.130,00	27.442.130,00	0,00	Kab. Banjar, Semua Kecamatan, Semua Kel/Desa Kab. Banjar, Sungai Tabuk, Semua Kel/Desa	DANA ALOKASI UMUM (DAU)	Memperkuat reformasi politik, hukum dan birokrasi, serta memperkuat pencegahan dan pemberantasan korupsi, narkoba, judi, dan penyeludupan.	4. Optimalisasi Tata Kelola Pemerintahan 4. Optimalisasi Tata Kelola Pemerintahan			30.000.000,00	KECAMATAN SUNGAI TABUK
2.	**7.01.02**	**PROGRAM PENYELENGGARAAN PEMERINTAHAN DAN PELAYANAN PUBLIK**	**Persentase pelayanan publik yang sesuai dengan standar pelayanan**				**86.75 %**	**100 Persen**	**51.010.000,00**	**51.010.000,00**	**51.010.000,00**	**29.967.000,00**							**80.977.000,00**	
	7.01.02.2.02	Penyelenggaraan Urusan Pemerintahan yang Tidak Dilaksanakan oleh Unit Kerja Perangkat Daerah yang Ada di Kecamatan	*Jumlah Pelayanan yang Mudah diakses Persentase Pelayanan yang sesuai dengan Standar Pelayanan Persentase Pengaduan yang ditindaklanjuti Persentase Urusan Pemerintahan yang Tidak Dilaksanakan oleh Unit Kerja Perangkat Daerah yang Ada di Kecamatan*				100 %	100 Persen	42.370.000,00	42.370.000,00	42.370.000,00	0,00			Memperkuat reformasi politik, hukum dan birokrasi, serta memperkuat pencegahan dan pemberantasan korupsi, narkoba, judi, dan penyeludupan.	- -	Masyarakat		70.977.000,00	KECAMATAN SUNGAI TABUK
	7.01.02.2.02.0003	Peningkatan Efektifitas Pelaksanaan Pelayanan kepada Masyarakat di Wilayah Kecamatan																		
			Jumlah Laporan Peningkatan Efektifitas Pelaksanaan Pelayanan kepada Masyarakat di Wilayah Kecamatan				5 laporan Laporan	5 laporan Laporan	42.370.000,00	42.370.000,00	42.370.000,00	0,00	Kab. Banjar, Semua Kecamatan, Semua Kel/Desa Kab. Banjar, Sungai Tabuk, Semua Kel/Desa	DANA ALOKASI UMUM (DAU)	Memperkuat reformasi politik, hukum dan birokrasi, serta memperkuat pencegahan dan pemberantasan korupsi, narkoba, judi, dan penyeludupan.	- -			70.977.000,00	KECAMATAN SUNGAI TABUK
	7.01.02.2.04	Pelaksanaan Urusan Pemerintahan yang Dilimpahkan kepada Camat	*Jumlah Pelayanan yang Mudah diakses Persentase Pelayanan yang sesuai dengan Standar Pelayanan Persentase Pengaduan yang ditindaklanjuti Persentase Pengaduan yang ditindaklanjuti Persentase Urusan Pemerintahan yang Dilimpahkan kepada Camat*				100 %	100 Persen	8.640.000,00	8.640.000,00	8.640.000,00	0,00			Memperkuat reformasi politik, hukum dan birokrasi, serta memperkuat pencegahan dan pemberantasan korupsi, narkoba, judi, dan penyeludupan.	4. Optimalisasi Tata Kelola Pemerintahan 4. Optimalisasi Tata Kelola Pemerintahan	Masyarakat		10.000.000,00	KECAMATAN SUNGAI TABUK
	7.01.02.2.04.0003	Pelaksanaan Urusan Pemerintahan yang Terkait dengan Kewenangan Lain yang Dilimpahkan																		
			Jumlah Laporan Pelaksanaan Kewenangan Lain yang Dilimpahkan				1 laporan Laporan	1 laporan Laporan	8.640.000,00	8.640.000,00	8.640.000,00	0,00	Kab. Banjar, Semua Kecamatan, Semua Kel/Desa Kab. Banjar, Sungai Tabuk, Semua Kel/Desa	DANA ALOKASI UMUM (DAU)	Memperkuat reformasi politik, hukum dan birokrasi, serta memperkuat pencegahan dan pemberantasan korupsi, narkoba, judi, dan penyeludupan.	4. Optimalisasi Tata Kelola Pemerintahan 4. Optimalisasi Tata Kelola Pemerintahan			10.000.000,00	KECAMATAN SUNGAI TABUK

NO	KODE	URUSAN / BIDANG URUSAN / PROGRAM / KEGIATAN / SUB KEGIATAN	INDIKATOR PROGRAM / KEGIATAN / SUB KEGIATAN	TARGET AKHIR PERIODE RENSTRA OPD	REALISASI CAPAIAN RENJA OPD TAHUN 2023	PRAKIRAAN CAPAIAN TARGET RENJA OPD TAHUN 2024	CAPAIAN KINERJA DAN KERANGKA PENDANAAN										KELOMPOK SASARAN	PRAKIRAAN MAJU RENCANA TAHUN 2026		PERANGKAT DAERAH PENANGGUNG JAWAB
							TARGET 2025		PAGU INDIKATIF (Rp)			Bertambah/Berkurang (10-12)	LOKASI	SUMBER DANA	PRIORITAS			TARGET	PAGU INDIKATIF (Rp)	
							SEBELUM	SESUDAH	RKPD 2025	APBD 2025	RKPD PERUBAHAN 2025				NASIONAL	DAERAH				
1	2	3	4	5	6	7	8	9	10	11	12	13	14	15	16	17	18	19	20	21
3.	**7.01.03**	**PROGRAM PEMBERDAYAAN MASYARAKAT DESA DAN KELURAHAN**	**Persentase Koordinasi dan Fasilitasi Pemberdayaan Masyarakat yang terlaksana**				**100 %**	**100 Persen**	**1.035.934.000,00**	**1.044.934.000,00**	**1.094.783.000,00**	**44.116.000,00**							**1.080.050.000,00**	
	7.01.03.2.01	Koordinasi Kegiatan Pemberdayaan Desa	*Jumlah Pelayanan yang Mudah diakses* *Persentase Koordinasi Kegiatan Pemberdayaan Desa* *Persentase Pelayanan yang sesuai dengan Standar Pelayanan* *Persentase Pengaduan yang ditindaklanjuti*				100 %	100 Persen	99.680.000,00	99.680.000,00	124.680.000,00	25.000.000,00			Memperkuat reformasi politik, hukum dan birokrasi, serta memperkuat pencegahan dan pemberantasan korupsi, narkoba, judi, dan penyeludupan.	4. Optimalisasi Tata Kelola Pemerintahan 4. Optimalisasi Tata Kelola Pemerintahan	Masyarakat		105.000.000,00	KECAMATAN SUNGAI TABUK
	7.01.03.2.01.0001	Peningkatan Partisipasi Masyarakat dalam Forum Musyawarah Perencanaan Pembangunan di Desa																		
			Jumlah Lembaga Kemasyarakatan yang Berpartisipasi dalam Forum Musyawarah Perencanaan Pembangunan di Desa				21 Lembaga Kemasyarakatan	21 Lembaga Kemasyarakatan	20.400.000,00	20.400.000,00	20.400.000,00	0,00	Kab. Banjar, Semua Kecamatan, Semua Kel/Desa Kab. Banjar, Sungai Tabuk, Semua Kel/Desa	DANA ALOKASI UMUM (DAU)	Memperkuat reformasi politik, hukum dan birokrasi, serta memperkuat pencegahan dan pemberantasan korupsi, narkoba, judi, dan penyeludupan.	4. Optimalisasi Tata Kelola Pemerintahan 4. Optimalisasi Tata Kelola Pemerintahan			25.000.000,00	KECAMATAN SUNGAI TABUK
	7.01.03.2.01.0003	Peningkatan Efektifitas Kegiatan Pemberdayaan Masyarakat di Wilayah Kecamatan																		
			Jumlah Laporan Peningkatan Efektivitas Kegiatan Pemberdayaan Masyarakat di Wilayah Kecamatan				3 Laporan	3 Laporan	79.280.000,00	79.280.000,00	104.280.000,00	25.000.000,00	Kab. Banjar, Semua Kecamatan, Semua Kel/Desa Kab. Banjar, Sungai Tabuk, Semua Kel/Desa	DANA ALOKASI UMUM (DAU)	Memperkuat reformasi politik, hukum dan birokrasi, serta memperkuat pencegahan dan pemberantasan korupsi, narkoba, judi, dan penyeludupan.	4. Optimalisasi Tata Kelola Pemerintahan 4. Optimalisasi Tata Kelola Pemerintahan			80.000.000,00	KECAMATAN SUNGAI TABUK
4.	**7.01.04**	**PROGRAM KOORDINASI KETENTRAMAN DAN KETERTIBAN UMUM**	**Persentase gangguan keamanan dan ketertiban yang ditindaklanjuti**				**100 %**	**100 Persen**	**14.975.000,00**	**14.975.000,00**	**14.975.000,00**	**10.025.000,00**							**25.000.000,00**	
	7.01.04.2.01	Koordinasi Upaya Penyelenggaraan Ketenteraman dan Ketertiban Umum	*Jumlah Pelayanan yang Mudah diakses* *Persentase Koordinasi Upaya Penyelenggaraan Ketenteraman dan Ketertiban Umum* *Persentase Pelayanan yang sesuai dengan standar pelayanan* *Persentase Pelayanan yang sesuai dengan Standar Pelayanan* *Persentase Pengaduan yang ditindaklanjuti*				100 %	100 Persen	9.315.000,00	9.315.000,00	9.315.000,00	0,00			Memperkuat reformasi politik, hukum dan birokrasi, serta memperkuat pencegahan dan pemberantasan korupsi, narkoba, judi, dan penyeludupan.	4. Optimalisasi Tata Kelola Pemerintahan 4. Optimalisasi Tata Kelola Pemerintahan	Masyarakat		15.000.000,00	KECAMATAN SUNGAI TABUK
	7.01.04.2.01.0001	Sinergitas dengan Kepolisian Negara Republik Indonesia, Tentara Nasional Indonesia dan Instansi Vertikal di Wilayah Kecamatan																		
			Jumlah Laporan Hasil Sinergitas dengan Kepolisian Negara Republik Indonesia, Tentara Nasional Indonesia dan Instansi Vertikal di Wilayah Kecamatan				1 laporan Laporan	1 laporan Laporan	5.885.000,00	5.885.000,00	5.885.000,00	0,00	Kab. Banjar, Semua Kecamatan, Semua Kel/Desa Kab. Banjar, Sungai Tabuk, Semua Kel/Desa	DANA ALOKASI UMUM (DAU)	Memperkuat reformasi politik, hukum dan birokrasi, serta memperkuat pencegahan dan pemberantasan korupsi, narkoba, judi, dan penyeludupan.	4. Optimalisasi Tata Kelola Pemerintahan 4. Optimalisasi Tata Kelola Pemerintahan			10.000.000,00	KECAMATAN SUNGAI TABUK
	7.01.04.2.01.0002	Harmonisasi Hubungan dengan Tokoh Agama dan Tokoh Masyarakat																		
			Jumlah Laporan Pelaksanaan Harmonisasi Hubungan dengan Tokoh Agama dan Tokoh Masyarakat				1 laporan Laporan	1 laporan Laporan	3.430.000,00	3.430.000,00	3.430.000,00	0,00	Kab. Banjar, Semua Kecamatan, Semua Kel/Desa Kab. Banjar, Sungai Tabuk, Semua Kel/Desa	DANA ALOKASI UMUM (DAU)	Memperkuat reformasi politik, hukum dan birokrasi, serta memperkuat pencegahan dan pemberantasan korupsi, narkoba, judi, dan penyeludupan.	4. Optimalisasi Tata Kelola Pemerintahan 4. Optimalisasi Tata Kelola Pemerintahan			5.000.000,00	KECAMATAN SUNGAI TABUK
	7.01.04.2.02	Koordinasi Penerapan dan Penegakan Peraturan Daerah dan Peraturan Kepala Daerah	*Jumlah Pelayanan yang Mudah diakses* *Persentase Koordinasi Penerapan dan Penegakan Peraturan Daerah dan Peraturan Kepala Daerah* *Persentase Pelayanan yang sesuai dengan Standar Pelayanan* *Persentase Pengaduan yang ditindaklanjuti*				100 %	100 Persen	5.660.000,00	5.660.000,00	5.660.000,00	0,00			Memperkuat reformasi politik, hukum dan birokrasi, serta memperkuat pencegahan dan pemberantasan korupsi, narkoba, judi, dan penyeludupan.	4. Optimalisasi Tata Kelola Pemerintahan 4. Optimalisasi Tata Kelola Pemerintahan	Masyarakat		10.000.000,00	KECAMATAN SUNGAI TABUK
	7.01.04.2.02.0001	Koordinasi/Sinergi dengan Perangkat Daerah yang Tugas dan Fungsinya di Bidang Penegakan Peraturan Perundang-Undangan dan/atau Kepolisian Negara Republik Indonesia																		
			Jumlah Laporan Koordinasi/Sinergi dengan Perangkat Daerah yang Tugas dan Fungsinya di Bidang Penegakan Peraturan Perundang-Undangan dan/atau Kepolisian Negara Republik Indonesia				1 laporan Laporan	1 laporan Laporan	5.660.000,00	5.660.000,00	5.660.000,00	0,00	Kab. Banjar, Semua Kecamatan, Semua Kel/Desa Kab. Banjar, Sungai Tabuk, Semua Kel/Desa	DANA ALOKASI UMUM (DAU)	Memperkuat reformasi politik, hukum dan birokrasi, serta memperkuat pencegahan dan pemberantasan korupsi, narkoba, judi, dan penyeludupan.	4. Optimalisasi Tata Kelola Pemerintahan 4. Optimalisasi Tata Kelola Pemerintahan			10.000.000,00	KECAMATAN SUNGAI TABUK
5.	**7.01.05**	**PROGRAM PENYELENGGARAAN URUSAN PEMERINTAHAN UMUM**	**Persentase koordinasi dan fasilitasi urusan pemerintahan umum yang terlaksana**				**100 %**	**100 Persen**	**192.965.000,00**	**192.965.000,00**	**265.255.500,00**	**12.035.000,00**							**205.000.000,00**	
	7.01.05.2.01	Penyelenggaraan Urusan Pemerintahan Umum Sesuai Penugasan Kepala Daerah	*Jumlah Pelayanan yang Mudah diakses* *Persentase Pelayanan yang sesuai dengan Standar Pelayanan* *Persentase Pengaduan yang ditindaklanjuti* *Persentase Penyelenggaraan Urusan Pemerintahan Umum Sesuai Penugasan Kepala Daerah*				100 %	100 Persen	192.965.000,00	192.965.000,00	265.255.500,00	72.290.500,00			Memperkuat reformasi politik, hukum dan birokrasi, serta memperkuat pencegahan dan pemberantasan korupsi, narkoba, judi, dan penyeludupan.	4. Optimalisasi Tata Kelola Pemerintahan 4. Optimalisasi Tata Kelola Pemerintahan	Masyarakat		205.000.000,00	KECAMATAN SUNGAI TABUK
	7.01.05.2.01.0001	Pembinaan Wawasan Kebangsaan dan Ketahanan Nasional dalam rangka Memantapkan Pengamalan Pancasila, Pelaksanaan Undang-Undang Dasar Negara Republik Indonesia Tahun 1945, Pelestarian Bhinneka Tunggal Ika serta Pemertahanan dan Pemeliharaan Keutuhan Negara Kesatuan Republik Indonesia																		

NO	KODE	URUSAN / BIDANG URUSAN / PROGRAM / KEGIATAN / SUB KEGIATAN	INDIKATOR PROGRAM / KEGIATAN / SUB KEGIATAN	TARGET AKHIR PERIODE RENSTRA OPD	REALISASI CAPAIAN RENJA OPD TAHUN 2023	PRAKIRAAN CAPAIAN TARGET RENJA OPD TAHUN 2024	CAPAIAN KINERJA DAN KERANGKA PENDANAAN										KELOMPOK SASARAN	PRAKIRAAN MAJU RENCANA TAHUN 2026		PERANGKAT DAERAH PENANGGUNG JAWAB
							TARGET 2025		PAGU INDIKATIF (Rp)			Bertambah/Berkurang (10-12)	LOKASI	SUMBER DANA	PRIORITAS			TARGET	PAGU INDIKATIF (Rp)	
							SEBELUM	SESUDAH	RKPD 2025	APBD 2025	RKPD PERUBAHAN 2025				NASIONAL	DAERAH				
1	2	3	4	5	6	7	8	9	10	11	12	13	14	15	16	17	18	19	20	21
			Jumlah Orang yang Mengikuti Pembinaan Wawasan Kebangsaan dan Ketahanan Nasional dalam rangka Memantapkan Pengamalan Pancasila, Pelaksanaan Undang-Undang Dasar Negara Republik Indonesia Tahun 1945, Pelestarian Bhinneka Tunggal Ika serta Pemertahanan dan Pemeliharaan Keutuhan Negara Kesatuan Republik Indonesia				200 Orang	200 Orang	87.332.500,00	87.332.500,00	87.332.500,00	0,00	Kab. Banjar, Semua Kecamatan, Semua Kel/Desa Kab. Banjar, Sungai Tabuk, Semua Kel/Desa	DANA ALOKASI UMUM (DAU)	Memperkuat reformasi politik, hukum dan birokrasi, serta memperkuat pencegahan dan pemberantasan korupsi, narkoba, judi, dan penyeludupan.	4. Optimalisasi Tata Kelola Pemerintahan 4. Optimalisasi Tata Kelola Pemerintahan			90.000.000,00	KECAMATAN SUNGAI TABUK
	7.01.05.2.01.0007	Pelaksanaan Semua Urusan Pemerintahan yang Bukan Merupakan Kewenangan Daerah dan Tidak Dilaksanakan oleh Instansi Vertikal																		
			Jumlah Dokumen Semua Urusan Pemerintahan yang Bukan Merupakan Kewenangan Daerah dan Tidak Dilaksanakan oleh Instansi Vertikal				3 Dokumen	3 Dokumen	64.832.500,00	64.832.500,00	137.123.000,00	72.290.500,00	Kab. Banjar, Semua Kecamatan, Semua Kel/Desa Kab. Banjar, Sungai Tabuk, Semua Kel/Desa	DANA ALOKASI UMUM (DAU)	Memperkuat reformasi politik, hukum dan birokrasi, serta memperkuat pencegahan dan pemberantasan korupsi, narkoba, judi, dan penyeludupan.	4. Optimalisasi Tata Kelola Pemerintahan 4. Optimalisasi Tata Kelola Pemerintahan			70.000.000,00	KECAMATAN SUNGAI TABUK
	7.01.05.2.01.0008	Pelaksanaan Tugas Forum Koordinasi Pimpinan di Kecamatan																		
			Jumlah Dokumen Tugas Forum Koordinasi Pimpinan di Kecamatan				1 Dokumen	4 Dokumen	40.800.000,00	40.800.000,00	40.800.000,00	0,00	Kab. Banjar, Semua Kecamatan, Semua Kel/Desa Kab. Banjar, Sungai Tabuk, Semua Kel/Desa	DANA ALOKASI UMUM (DAU)	Memperkuat reformasi politik, hukum dan birokrasi, serta memperkuat pencegahan dan pemberantasan korupsi, narkoba, judi, dan penyeludupan.	4. Optimalisasi Tata Kelola Pemerintahan 4. Optimalisasi Tata Kelola Pemerintahan			45.000.000,00	KECAMATAN SUNGAI TABUK
6.	**7.01.06**	**PROGRAM PEMBINAAN DAN PENGAWASAN PEMERINTAHAN DESA**	**Persentase desa yang memiliki tata kelola administrasi desa yang baik**				**100 %**	**100 Persen**	**31.866.000,00**	**31.866.000,00**	**31.866.000,00**	**8.134.000,00**							**40.000.000,00**	
	7.01.06.2.01	Fasilitasi, Rekomendasi dan Koordinasi Pembinaan dan Pengawasan Pemerintahan Desa	*Jumlah Pelayanan yang Mudah diakses* *Persentase Fasilitasi Pembinaan dan Pengawasan Pemerintahan Desa / Kelurahan* *Persentase Fasilitasi, Rekomendasi dan Koordinasi Pembinaan dan Pengawasan Pemerintahan Desa* *Persentase Pelayanan yang sesuai dengan Standar Pelayanan* *Persentase Pengaduan yang ditindaklanjuti*				100 %	100 Persen	31.866.000,00	31.866.000,00	31.866.000,00	0,00			Memperkuat reformasi politik, hukum dan birokrasi, serta memperkuat pencegahan dan pemberantasan korupsi, narkoba, judi, dan penyeludupan.	4. Optimalisasi Tata Kelola Pemerintahan 4. Optimalisasi Tata Kelola Pemerintahan	Masyarakat		40.000.000,00	KECAMATAN SUNGAI TABUK
	7.01.06.2.01.0002	Fasilitasi Administrasi Tata Pemerintahan Desa																		
			Jumlah Dokumen yang Difasilitasi dalam rangka Administrasi Tata Pemerintahan Desa				1 Dokumen	1 Dokumen	4.080.000,00	4.080.000,00	4.080.000,00	0,00	Kab. Banjar, Semua Kecamatan, Semua Kel/Desa Kab. Banjar, Sungai Tabuk, Semua Kel/Desa	DANA ALOKASI UMUM (DAU)	Memperkuat reformasi politik, hukum dan birokrasi, serta memperkuat pencegahan dan pemberantasan korupsi, narkoba, judi, dan penyeludupan.	4. Optimalisasi Tata Kelola Pemerintahan 4. Optimalisasi Tata Kelola Pemerintahan			5.000.000,00	KECAMATAN SUNGAI TABUK
	7.01.06.2.01.0003	Fasilitasi Pengelolaan Keuangan Desa dan Pendayagunaan Aset Desa																		
			Jumlah Dokumen yang Difasilitasi dalam rangka Pengelolaan Keuangan Desa dan Pendayagunaan Aset Desa				1 Dokumen	1 Dokumen	4.080.000,00	4.080.000,00	4.080.000,00	0,00	Kab. Banjar, Semua Kecamatan, Semua Kel/Desa Kab. Banjar, Sungai Tabuk, Semua Kel/Desa	DANA ALOKASI UMUM (DAU)	Memperkuat reformasi politik, hukum dan birokrasi, serta memperkuat pencegahan dan pemberantasan korupsi, narkoba, judi, dan penyeludupan.	4. Optimalisasi Tata Kelola Pemerintahan 4. Optimalisasi Tata Kelola Pemerintahan			5.000.000,00	KECAMATAN SUNGAI TABUK
	7.01.06.2.01.0005	Fasilitasi Pelaksanaan Tugas Kepala Desa dan Perangkat Desa																		
			Jumlah Dokumen Fasilitasi dalam rangka Pelaksanaan Tugas Kepala Desa dan Perangkat Desa				1 Dokumen	12 Dokumen	19.626.000,00	19.626.000,00	19.626.000,00	0,00	Kab. Banjar, Semua Kecamatan, Semua Kel/Desa Kab. Banjar, Sungai Tabuk, Semua Kel/Desa	DANA ALOKASI UMUM (DAU)	Memperkuat reformasi politik, hukum dan birokrasi, serta memperkuat pencegahan dan pemberantasan korupsi, narkoba, judi, dan penyeludupan.	4. Optimalisasi Tata Kelola Pemerintahan 4. Optimalisasi Tata Kelola Pemerintahan			25.000.000,00	KECAMATAN SUNGAI TABUK
	7.01.06.2.01.0007	Fasilitasi Pelaksanaan Tugas dan Fungsi Badan Permusyawaratan Desa																		
			Jumlah Dokumen Fasilitasi dalam rangka Pelaksanaan Tugas dan Fungsi Badan Permusyawaratan Desa				1 Dokumen	1 Dokumen	4.080.000,00	4.080.000,00	4.080.000,00	0,00	Kab. Banjar, Semua Kecamatan, Semua Kel/Desa Kab. Banjar, Sungai Tabuk, Semua Kel/Desa	DANA ALOKASI UMUM (DAU)	Memperkuat reformasi politik, hukum dan birokrasi, serta memperkuat pencegahan dan pemberantasan korupsi, narkoba, judi, dan penyeludupan.	4. Optimalisasi Tata Kelola Pemerintahan 4. Optimalisasi Tata Kelola Pemerintahan			5.000.000,00	KECAMATAN SUNGAI TABUK
		KELURAHAN SUNGAI LULUT							**4.921.743.074,00**	**5.102.596.333,00**	**5.244.435.833,00**	**322.692.759,00**							**5.346.664.600,00**	
	7	**UNSUR KEWILAYAHAN**							**4.921.743.074,00**	**5.102.596.333,00**	**5.244.435.833,00**	**322.692.759,00**							**5.346.664.600,00**	
	7.01	**KECAMATAN**							**4.921.743.074,00**	**5.102.596.333,00**	**5.244.435.833,00**	**322.692.759,00**							**5.346.664.600,00**	
1.	**7.01.03**	**PROGRAM PEMBERDAYAAN MASYARAKAT DESA DAN KELURAHAN**	**Persentase Koordinasi dan Fasilitasi Pemberdayaan Masyarakat yang terlaksana**				**100** **100** **Persen**	**100 Persen**	**1.035.934.000,00**	**1.044.934.000,00**	**1.094.783.000,00**	**44.116.000,00**							**1.080.050.000,00**	
	7.01.03.2.02	Kegiatan Pemberdayaan Kelurahan	*Jumlah Pelayanan yang Mudah diakses* *Persentase Koordinasi Kegiatan Pemberdayaan Kelurahan* *Persentase Pelayanan yang sesuai dengan standar pelayanan* *Persentase Pelayanan yang sesuai dengan Standar Pelayanan* *Persentase Pengaduan yang ditindaklanjuti*				100 % 1 Tahun	100 Persen	936.254.000,00	945.254.000,00	970.103.000,00	33.849.000,00			Memperkuat reformasi politik, hukum dan birokrasi, serta memperkuat pencegahan dan pemberantasan korupsi, narkoba, judi, dan penyeludupan.	4. Optimalisasi Tata Kelola Pemerintahan 4. Optimalisasi Tata Kelola Pemerintahan	Masyarakat dan Kelurahan Sungai Lulut		975.050.000,00	KECAMATAN SUNGAI TABUK
	7.01.03.2.02.0001	Peningkatan Partisipasi Masyarakat dalam Forum Musyawarah Perencanaan Pembangunan di Kelurahan																		

NO	KODE	URUSAN / BIDANG URUSAN / PROGRAM / KEGIATAN / SUB KEGIATAN	INDIKATOR PROGRAM / KEGIATAN / SUB KEGIATAN	TARGET AKHIR PERIODE RENSTRA OPD	REALISASI CAPAIAN RENJA OPD TAHUN 2023	PRAKIRAAN CAPAIAN TARGET RENJA OPD TAHUN 2024	CAPAIAN KINERJA DAN KERANGKA PENDANAAN										KELOMPOK SASARAN	PRAKIRAAN MAJU RENCANA TAHUN 2026		PERANGKAT DAERAH PENANGGUNG JAWAB
							TARGET 2025		PAGU INDIKATIF (Rp)			Bertambah/Berkurang (10-12)	LOKASI	SUMBER DANA	PRIORITAS			TARGET	PAGU INDIKATIF (Rp)	
							SEBELUM	SESUDAH	RKPD 2025	APBD 2025	RKPD PERUBAHAN 2025				NASIONAL	DAERAH				
1	2	3	4	5	6	7	8	9	10	11	12	13	14	15	16	17	18	19	20	21
			Jumlah Lembaga Kemasyarakatan yang Berpartisipasi dalam Forum Musyawarah Perencanaan Pembangunan di Kelurahan				1 pokmas/ Ormas Lembaga Kemasyarakatan	1 pokmas/ Ormas Lembaga Kemasyarakatan	2.955.800,00	2.955.800,00	2.955.800,00	0,00	Kab. Banjar, Semua Kecamatan, Semua Kel/Desa Kab. Banjar, Sungai Tabuk, Sungai Lulut	DANA ALOKASI UMUM (DAU)	Memperkuat reformasi politik, hukum dan birokrasi, serta memperkuat pencegahan dan pemberantasan korupsi, narkoba, judi, dan penyeludupan.	4. Optimalisasi Tata Kelola Pemerintahan 4. Optimalisasi Tata Kelola Pemerintahan			3.500.000,00	KECAMATAN SUNGAI TABUK
	7.01.03.2.02.0002	Pembangunan Sarana dan Prasarana Kelurahan																		
			Jumlah Sarana dan Prasarana Kelurahan yang Terbangun				2 pokmas/ Ormas Unit	2 pokmas/ Ormas Unit	200.000.000,00	200.000.000,00	200.000.000,00	0,00	Kab. Banjar, Semua Kecamatan, Semua Kel/Desa Kab. Banjar, Sungai Tabuk, Sungai Lulut	DAU TAMBAHAN DUKUNGAN PENDANAAN KELURAHAN	Memperkuat reformasi politik, hukum dan birokrasi, serta memperkuat pencegahan dan pemberantasan korupsi, narkoba, judi, dan penyeludupan.	4. Optimalisasi Tata Kelola Pemerintahan 4. Optimalisasi Tata Kelola Pemerintahan			210.000.000,00	KECAMATAN SUNGAI TABUK
	7.01.03.2.02.0003	Pemberdayaan Masyarakat di Kelurahan																		
			Jumlah Pokmas dan Ormas yang Melaksanakan Pemberdayaan Masyarakat di Kelurahan				3 pokmas/ Ormas Pokmas / Ormas	3 pokmas/ Ormas Pokmas / Ormas	733.298.200,00	742.298.200,00	767.147.200,00	33.849.000,00	Kab. Banjar, Semua Kecamatan, Semua Kel/Desa Kab. Banjar, Sungai Tabuk, Sungai Lulut Kab. Banjar, Sungai Tabuk, Semua Kel/Desa	DANA ALOKASI UMUM (DAU)	Memperkuat reformasi politik, hukum dan birokrasi, serta memperkuat pencegahan dan pemberantasan korupsi, narkoba, judi, dan penyeludupan.	4. Optimalisasi Tata Kelola Pemerintahan 4. Optimalisasi Tata Kelola Pemerintahan			761.550.000,00	KECAMATAN SUNGAI TABUK
		KECAMATAN ALUH-ALUH							**3.523.306.769,00**	**3.778.945.450,00**	**4.029.088.450,00**	**505.781.681,00**							**4.048.100.000,00**	
	7	**UNSUR KEWILAYAHAN**							**3.523.306.769,00**	**3.778.945.450,00**	**4.029.088.450,00**	**505.781.681,00**							**4.048.100.000,00**	
	7.01	**KECAMATAN**							**3.523.306.769,00**	**3.778.945.450,00**	**4.029.088.450,00**	**505.781.681,00**							**4.048.100.000,00**	
1.	**7.01.01**	**PROGRAM PENUNJANG URUSAN PEMERINTAHAN DAERAH KABUPATEN/KOTA**	**Nilai Indeks Kepatuhan dan Kinerja dan Intern**				**78 Nilai**	**80 Nilai**	**2.963.296.969,00**	**3.218.935.650,00**	**3.466.295.650,00**	**284.803.031,00**							**3.248.100.000,00**	
	7.01.01.2.01	Perencanaan, Penganggaran, dan Evaluasi Kinerja Perangkat Daerah	*Persentase Dokumen Perencanaan, Anggaran dan Evaluasi Perangkat daerah sesuai ketentuan*				100 persen	100 Persen	19.636.000,00	19.636.000,00	19.636.000,00	0,00			Memperkuat reformasi politik, hukum dan birokrasi, serta memperkuat pencegahan dan pemberantasan korupsi, narkoba, judi, dan penyeludupan.	4. Optimalisasi Tata Kelola Pemerintahan 4. Optimalisasi Tata Kelola Pemerintahan	masyarakat dan Intern Kecamatan		20.600.000,00	KECAMATAN ALUH-ALUH
	7.01.01.2.01.0001	Penyusunan Dokumen Perencanaan Perangkat Daerah																		
			Jumlah Dokumen Perencanaan Perangkat Daerah				6 Dokumen	6 Dokumen	5.003.000,00	5.003.000,00	5.003.000,00	0,00	Kab. Banjar, Aluh Aluh, Semua Kel/Desa	DANA ALOKASI UMUM (DAU)	Memperkuat reformasi politik, hukum dan birokrasi, serta memperkuat pencegahan dan pemberantasan korupsi, narkoba, judi, dan penyeludupan.	4. Optimalisasi Tata Kelola Pemerintahan 4. Optimalisasi Tata Kelola Pemerintahan			5.100.000,00	KECAMATAN ALUH-ALUH
	7.01.01.2.01.0002	Koordinasi dan Penyusunan Dokumen RKA-SKPD																		
			Jumlah Dokumen RKA-SKPD dan Laporan Hasil Koordinasi Penyusunan Dokumen RKA-SKPD				1 Dokumen	1 Dokumen	2.360.000,00	2.360.000,00	2.360.000,00	0,00	Kab. Banjar, Semua Kecamatan, Semua Kel/Desa Kab. Banjar, Aluh Aluh, Semua Kel/Desa	DANA ALOKASI UMUM (DAU)	Memperkuat reformasi politik, hukum dan birokrasi, serta memperkuat pencegahan dan pemberantasan korupsi, narkoba, judi, dan penyeludupan.	4. Optimalisasi Tata Kelola Pemerintahan 4. Optimalisasi Tata Kelola Pemerintahan			2.500.000,00	KECAMATAN ALUH-ALUH
	7.01.01.2.01.0003	Koordinasi dan Penyusunan Dokumen Perubahan RKA-SKPD																		
			Jumlah Dokumen Perubahan RKA-SKPD dan Laporan Hasil Koordinasi Penyusunan Dokumen Perubahan RKA-SKPD				1 Dokumen	1 Dokumen	2.360.000,00	2.360.000,00	2.360.000,00	0,00	Kab. Banjar, Semua Kecamatan, Semua Kel/Desa Kab. Banjar, Aluh Aluh, Semua Kel/Desa	DANA ALOKASI UMUM (DAU)	Memperkuat reformasi politik, hukum dan birokrasi, serta memperkuat pencegahan dan pemberantasan korupsi, narkoba, judi, dan penyeludupan.	4. Optimalisasi Tata Kelola Pemerintahan 4. Optimalisasi Tata Kelola Pemerintahan			2.500.000,00	KECAMATAN ALUH-ALUH
	7.01.01.2.01.0004	Koordinasi dan Penyusunan DPA-SKPD																		
			Jumlah Dokumen DPA-SKPD dan Laporan Hasil Koordinasi Penyusunan Dokumen DPA-SKPD				1 Dokumen	1 Dokumen	2.360.000,00	2.360.000,00	2.360.000,00	0,00	Kab. Banjar, Semua Kecamatan, Semua Kel/Desa Kab. Banjar, Aluh Aluh, Semua Kel/Desa	DANA ALOKASI UMUM (DAU)	Memperkuat reformasi politik, hukum dan birokrasi, serta memperkuat pencegahan dan pemberantasan korupsi, narkoba, judi, dan penyeludupan.	4. Optimalisasi Tata Kelola Pemerintahan 4. Optimalisasi Tata Kelola Pemerintahan			2.500.000,00	KECAMATAN ALUH-ALUH
	7.01.01.2.01.0005	Koordinasi dan Penyusunan Perubahan DPA- SKPD																		
			Jumlah Dokumen Perubahan DPA-SKPD dan Laporan Hasil Koordinasi Penyusunan Dokumen Perubahan DPA-SKPD				1 Dokumen	1 Dokumen	2.360.000,00	2.360.000,00	2.360.000,00	0,00	Kab. Banjar, Semua Kecamatan, Semua Kel/Desa Kab. Banjar, Aluh Aluh, Semua Kel/Desa	DANA ALOKASI UMUM (DAU)	Memperkuat reformasi politik, hukum dan birokrasi, serta memperkuat pencegahan dan pemberantasan korupsi, narkoba, judi, dan penyeludupan.	4. Optimalisasi Tata Kelola Pemerintahan 4. Optimalisasi Tata Kelola Pemerintahan			2.500.000,00	KECAMATAN ALUH-ALUH
	7.01.01.2.01.0006	Koordinasi dan Penyusunan Laporan Capaian Kinerja dan Ikhtisar Realisasi Kinerja SKPD																		
			Jumlah Laporan Capaian Kinerja dan Ikhtisar Realisasi Kinerja SKPD dan Laporan Hasil Koordinasi Penyusunan Laporan Capaian Kinerja dan Ikhtisar Realisasi Kinerja SKPD				1 Laporan	1 Laporan	2.833.000,00	2.833.000,00	2.833.000,00	0,00	Kab. Banjar, Semua Kecamatan, Semua Kel/Desa Kab. Banjar, Aluh Aluh, Semua Kel/Desa	DANA ALOKASI UMUM (DAU)	Memperkuat reformasi politik, hukum dan birokrasi, serta memperkuat pencegahan dan pemberantasan korupsi, narkoba, judi, dan penyeludupan.	4. Optimalisasi Tata Kelola Pemerintahan 4. Optimalisasi Tata Kelola Pemerintahan			3.000.000,00	KECAMATAN ALUH-ALUH
	7.01.01.2.01.0007	Evaluasi Kinerja Perangkat Daerah																		
			Jumlah Laporan Evaluasi Kinerja Perangkat Daerah				2 Laporan	2 Laporan	2.360.000,00	2.360.000,00	2.360.000,00	0,00	Kab. Banjar, Semua Kecamatan, Semua Kel/Desa Kab. Banjar, Aluh Aluh, Semua Kel/Desa	DANA ALOKASI UMUM (DAU)	Memperkuat reformasi politik, hukum dan birokrasi, serta memperkuat pencegahan dan pemberantasan korupsi, narkoba, judi, dan penyeludupan.	4. Optimalisasi Tata Kelola Pemerintahan 4. Optimalisasi Tata Kelola Pemerintahan			2.500.000,00	KECAMATAN ALUH-ALUH

NO	KODE	URUSAN / BIDANG URUSAN / PROGRAM / KEGIATAN / SUB KEGIATAN	INDIKATOR PROGRAM / KEGIATAN / SUB KEGIATAN	TARGET AKHIR PERIODE RENSTRA OPD	REALISASI CAPAIAN RENJA OPD TAHUN 2023	PRAKIRAAN CAPAIAN TARGET RENJA OPD TAHUN 2024	CAPAIAN KINERJA DAN KERANGKA PENDANAAN										KELOMPOK SASARAN	PRAKIRAAN MAJU RENCANA TAHUN 2026		PERANGKAT DAERAH PENANGGUNG JAWAB
							TARGET 2025		PAGU INDIKATIF (Rp)			Bertambah/Berkurang (10-12)	LOKASI	SUMBER DANA	PRIORITAS			TARGET	PAGU INDIKATIF (Rp)	
							SEBELUM	SESUDAH	RKPD 2025	APBD 2025	RKPD PERUBAHAN 2025				NASIONAL	DAERAH				
1	2	3	4	5	6	7	8	9	10	11	12	13	14	15	16	17	18	19	20	21
	7.01.01.2.02	Administrasi Keuangan Perangkat Daerah	*Persentase Dokumen Keuangan Perangkat Daerah sesuai Ketentuan*				100 persen	100 %	1.975.605.319,00	1.919.244.000,00	2.112.544.000,00	136.938.681,00			Memperkuat reformasi politik, hukum dan birokrasi, serta memperkuat pencegahan dan pemberantasan korupsi, narkoba, judi, dan penyeludupan.	4. Optimalisasi Tata Kelola Pemerintahan 4. Optimalisasi Tata Kelola Pemerintahan	masyarakat dan Intern Kecamatan		2.003.000.000,00	KECAMATAN ALUH-ALUH
	7.01.01.2.02.0001	Penyediaan Gaji dan Tunjangan ASN																		
			Jumlah Orang yang Menerima Gaji dan Tunjangan ASN				182 Orang/ bulan	182 Orang/ bulan	1.910.661.319,00	1.854.300.000,00	2.047.600.000,00	136.938.681,00	Kab. Banjar, Semua Kecamatan, Semua Kel/Desa Kab. Banjar, Aluh Aluh, Semua Kel/Desa	DANA ALOKASI UMUM (DAU)	Memperkuat reformasi politik, hukum dan birokrasi, serta memperkuat pencegahan dan pemberantasan korupsi, narkoba, judi, dan penyeludupan.	4. Optimalisasi Tata Kelola Pemerintahan 4. Optimalisasi Tata Kelola Pemerintahan			1.950.000.000,00	KECAMATAN ALUH-ALUH
	7.01.01.2.02.0003	Pelaksanaan Penatausahaan dan Pengujian/Verifikasi Keuangan SKPD																		
			Jumlah Dokumen Penatausahaan dan Pengujian/Verifikasi Keuangan SKPD				4 Dokumen	4 Dokumen	0,00	48.080.000,00	48.080.000,00	48.080.000,00	Kab. Banjar, Semua Kecamatan, Semua Kel/Desa Kab. Banjar, Aluh Aluh, Semua Kel/Desa	DANA ALOKASI UMUM (DAU)	Memperkuat reformasi politik, hukum dan birokrasi, serta memperkuat pencegahan dan pemberantasan korupsi, narkoba, judi, dan penyeludupan.	4. Optimalisasi Tata Kelola Pemerintahan 4. Optimalisasi Tata Kelola Pemerintahan			45.000.000,00	KECAMATAN ALUH-ALUH
	7	**NON URUSAN**							**3.523.306.769,00**	**3.778.945.450,00**	**4.029.088.450,00**	**505.781.681,00**							**4.048.100.000,00**	
	7.01	**URUSAN PEMERINTAHAN BIDANG XX**							**3.523.306.769,00**	**3.778.945.450,00**	**4.029.088.450,00**	**505.781.681,00**							**4.048.100.000,00**	
	7.01.01.2.02.0003	Pelaksanaan Penatausahaan dan Pengujian/Verifikasi Keuangan SKPD																		
	7	**UNSUR KEWILAYAHAN**							**3.523.306.769,00**	**3.778.945.450,00**	**4.029.088.450,00**	**505.781.681,00**							**4.048.100.000,00**	
	7.01	**KECAMATAN**							**3.523.306.769,00**	**3.778.945.450,00**	**4.029.088.450,00**	**505.781.681,00**							**4.048.100.000,00**	
	7.01.01.2.02.0005	Koordinasi dan Penyusunan Laporan Keuangan Akhir Tahun SKPD																		
			Jumlah Laporan Keuangan Akhir Tahun SKPD dan Laporan Hasil Koordinasi Penyusunan Laporan Keuangan Akhir Tahun SKPD				1 Laporan	1 Laporan	0,00	2.460.000,00	2.460.000,00	2.460.000,00	Kab. Banjar, Semua Kecamatan, Semua Kel/Desa Kab. Banjar, Aluh Aluh, Semua Kel/Desa	DANA ALOKASI UMUM (DAU)	Memperkuat reformasi politik, hukum dan birokrasi, serta memperkuat pencegahan dan pemberantasan korupsi, narkoba, judi, dan penyeludupan.	4. Optimalisasi Tata Kelola Pemerintahan 4. Optimalisasi Tata Kelola Pemerintahan			2.500.000,00	KECAMATAN ALUH-ALUH
	7	**NON URUSAN**							**3.523.306.769,00**	**3.778.945.450,00**	**4.029.088.450,00**	**505.781.681,00**							**4.048.100.000,00**	
	7.01	**URUSAN PEMERINTAHAN BIDANG XX**							**3.523.306.769,00**	**3.778.945.450,00**	**4.029.088.450,00**	**505.781.681,00**							**4.048.100.000,00**	
	7.01.01.2.02.0005	Koordinasi dan Penyusunan Laporan Keuangan Akhir Tahun SKPD																		
	7	**UNSUR KEWILAYAHAN**							**3.523.306.769,00**	**3.778.945.450,00**	**4.029.088.450,00**	**505.781.681,00**							**4.048.100.000,00**	
	7.01	**KECAMATAN**							**3.523.306.769,00**	**3.778.945.450,00**	**4.029.088.450,00**	**505.781.681,00**							**4.048.100.000,00**	
	7.01.01.2.02.0007	Koordinasi dan Penyusunan Laporan Keuangan Bulanan/ Triwulanan/ Semesteran SKPD																		
			Jumlah Laporan Keuangan Bulanan/ Triwulanan/ Semesteran SKPD dan Laporan Koordinasi Penyusunan Laporan Keuangan Bulanan/Triwulanan/Semesteran SKPD				18 Laporan	18 Laporan	14.404.000,00	14.404.000,00	14.404.000,00	0,00	Kab. Banjar, Semua Kecamatan, Semua Kel/Desa Kab. Banjar, Aluh Aluh, Semua Kel/Desa	DANA ALOKASI UMUM (DAU)	Memperkuat reformasi politik, hukum dan birokrasi, serta memperkuat pencegahan dan pemberantasan korupsi, narkoba, judi, dan penyeludupan.	4. Optimalisasi Tata Kelola Pemerintahan 4. Optimalisasi Tata Kelola Pemerintahan			5.500.000,00	KECAMATAN ALUH-ALUH
	7.01.01.2.03	Administrasi Barang Milik Daerah pada Perangkat Daerah	*Persentase Laporan Pengelolaan dan Pengamanan Aset Barang Milik Daerah Perangkat Daerah*				100 persen	100 Persen	16.495.000,00	16.495.000,00	16.495.000,00	0,00			Memperkuat reformasi politik, hukum dan birokrasi, serta memperkuat pencegahan dan pemberantasan korupsi, narkoba, judi, dan penyeludupan.	4. Optimalisasi Tata Kelola Pemerintahan 4. Optimalisasi Tata Kelola Pemerintahan	masyarakat dan Intern Kecamatan		17.500.000,00	KECAMATAN ALUH-ALUH
	7.01.01.2.03.0004	Pembinaan, Pengawasan, dan Pengendalian Barang Milik Daerah pada SKPD																		
			Jumlah Laporan Hasil Pembinaan, Pengawasan, dan Pengendalian Barang Milik Daerah pada SKPD				1 Laporan	1 Laporan	14.480.000,00	14.480.000,00	14.480.000,00	0,00	Kab. Banjar, Semua Kecamatan, Semua Kel/Desa Kab. Banjar, Aluh Aluh, Semua Kel/Desa	DANA ALOKASI UMUM (DAU)	Memperkuat reformasi politik, hukum dan birokrasi, serta memperkuat pencegahan dan pemberantasan korupsi, narkoba, judi, dan penyeludupan.	4. Optimalisasi Tata Kelola Pemerintahan 4. Optimalisasi Tata Kelola Pemerintahan			15.000.000,00	KECAMATAN ALUH-ALUH
	7.01.01.2.03.0005	Rekonsiliasi dan Penyusunan Laporan Barang Milik Daerah pada SKPD																		
			Jumlah Laporan Rekonsiliasi dan Penyusunan Laporan Barang Milik Daerah pada SKPD				4 Laporan	4 Laporan	2.015.000,00	2.015.000,00	2.015.000,00	0,00	Kab. Banjar, Semua Kecamatan, Semua Kel/Desa Kab. Banjar, Aluh Aluh, Semua Kel/Desa	DANA ALOKASI UMUM (DAU)	Memperkuat reformasi politik, hukum dan birokrasi, serta memperkuat pencegahan dan pemberantasan korupsi, narkoba, judi, dan penyeludupan.	4. Optimalisasi Tata Kelola Pemerintahan 4. Optimalisasi Tata Kelola Pemerintahan			2.500.000,00	KECAMATAN ALUH-ALUH
	7.01.01.2.05	Administrasi Kepegawaian Perangkat Daerah	*Persentase Administrasi Kepegawaian Perangkat Daerah sesuai Kebutuhan dan tepat Waktu*				100 persen	100 Persen	45.360.000,00	45.360.000,00	39.360.000,00	-6.000.000,00			Memperkuat reformasi politik, hukum dan birokrasi, serta memperkuat pencegahan dan pemberantasan korupsi, narkoba, judi, dan penyeludupan.	- -	masyarakat dan Intern Kecamatan		55.000.000,00	KECAMATAN ALUH-ALUH
	7.01.01.2.05.0005	Monitoring, Evaluasi, dan Penilaian Kinerja Pegawai																		

NO	KODE	URUSAN / BIDANG URUSAN / PROGRAM / KEGIATAN / SUB KEGIATAN	INDIKATOR PROGRAM / KEGIATAN / SUB KEGIATAN	TARGET AKHIR PERIODE RENSTRA OPD	REALISASI CAPAIAN RENJA OPD TAHUN 2023	PRAKIRAAN CAPAIAN TARGET RENJA OPD TAHUN 2024	CAPAIAN KINERJA DAN KERANGKA PENDANAAN										KELOMPOK SASARAN	PRAKIRAAN MAJU RENCANA TAHUN 2026		PERANGKAT DAERAH PENANGGUNG JAWAB
							TARGET 2025		PAGU INDIKATIF (Rp)			Bertambah/Berkurang (10-12)	LOKASI	SUMBER DANA	PRIORITAS			TARGET	PAGU INDIKATIF (Rp)	
							SEBELUM	SESUDAH	RKPD 2025	APBD 2025	RKPD PERUBAHAN 2025				NASIONAL	DAERAH				
1	2	3	4	5	6	7	8	9	10	11	12	13	14	15	16	17	18	19	20	21
			Jumlah Dokumen Monitoring, Evaluasi, dan Penilaian Kinerja Pegawai				1 Dokumen	1 Dokumen	15.360.000,00	15.360.000,00	15.360.000,00	0,00	Kab. Banjar, Semua Kecamatan, Semua Kel/Desa Kab. Banjar, Aluh Aluh, Semua Kel/Desa	DANA ALOKASI UMUM (DAU)	Memperkuat reformasi politik, hukum dan birokrasi, serta memperkuat pencegahan dan pemberantasan korupsi, narkoba, judi, dan penyeludupan.	- -			20.000.000,00	KECAMATAN ALUH-ALUH
	7.01.01.2.05.0011	Bimbingan Teknis Implementasi Peraturan Perundang-Undangan																		
			Jumlah Orang yang Mengikuti Bimbingan Teknis Implementasi Peraturan Perundang-Undangan				2 Orang	2 Orang	0,00	30.000.000,00	24.000.000,00	24.000.000,00	Semua Kota/Kab, Semua Kecamatan, Semua Kel/Desa Kab. Banjar, Semua Kecamatan, Semua Kel/Desa Kab. Banjar, Aluh Aluh, Semua Kel/Desa	DANA ALOKASI UMUM (DAU)	Memperkuat reformasi politik, hukum dan birokrasi, serta memperkuat pencegahan dan pemberantasan korupsi, narkoba, judi, dan penyeludupan.	4. Optimalisasi Tata Kelola Pemerintahan 4. Optimalisasi Tata Kelola Pemerintahan			35.000.000,00	KECAMATAN ALUH-ALUH
	7	**NON URUSAN**							**3.523.306.769,00**	**3.778.945.450,00**	**4.029.088.450,00**	**505.781.681,00**							**4.048.100.000,00**	
	7.01	**URUSAN PEMERINTAHAN BIDANG XX**							**3.523.306.769,00**	**3.778.945.450,00**	**4.029.088.450,00**	**505.781.681,00**							**4.048.100.000,00**	
	7.01.01.2.05.0011	Bimbingan Teknis Implementasi Peraturan Perundang-Undangan																		
	7	**UNSUR KEWILAYAHAN**							**3.523.306.769,00**	**3.778.945.450,00**	**4.029.088.450,00**	**505.781.681,00**							**4.048.100.000,00**	
	7.01	**KECAMATAN**							**3.523.306.769,00**	**3.778.945.450,00**	**4.029.088.450,00**	**505.781.681,00**							**4.048.100.000,00**	
	7.01.01.2.06	Administrasi Umum Perangkat Daerah	*Persentase Terfasilitasinya Penyelenggaraan Penunjang Adminsitrasi Umum Perkantoran*				100 persen	100 %	275.227.900,00	245.227.900,00	237.227.900,00	-38.000.000,00			Memperkuat reformasi politik, hukum dan birokrasi, serta memperkuat pencegahan dan pemberantasan korupsi, narkoba, judi, dan penyeludupan.	4. Optimalisasi Tata Kelola Pemerintahan 4. Optimalisasi Tata Kelola Pemerintahan	masyarakat dan Intern Kecamatan			280.000.000,00	KECAMATAN ALUH-ALUH
	7.01.01.2.06.0001	Penyediaan Komponen Instalasi Listrik/Penerangan Bangunan Kantor																		
			Jumlah Paket Komponen Instalasi Listrik/Penerangan Bangunan Kantor yang Disediakan				12 Paket	12 Paket	0,00	7.392.000,00	7.392.000,00	7.392.000,00	Kab. Banjar, Semua Kecamatan, Semua Kel/Desa Kab. Banjar, Aluh Aluh, Semua Kel/Desa	DANA ALOKASI UMUM (DAU)	Memperkuat reformasi politik, hukum dan birokrasi, serta memperkuat pencegahan dan pemberantasan korupsi, narkoba, judi, dan penyeludupan.	4. Optimalisasi Tata Kelola Pemerintahan 4. Optimalisasi Tata Kelola Pemerintahan			4.500.000,00	KECAMATAN ALUH-ALUH
	7	**NON URUSAN**							**3.523.306.769,00**	**3.778.945.450,00**	**4.029.088.450,00**	**505.781.681,00**							**4.048.100.000,00**	
	7.01	**URUSAN PEMERINTAHAN BIDANG XX**							**3.523.306.769,00**	**3.778.945.450,00**	**4.029.088.450,00**	**505.781.681,00**							**4.048.100.000,00**	
	7.01.01.2.06.0001	Penyediaan Komponen Instalasi Listrik/Penerangan Bangunan Kantor																		
	7	**UNSUR KEWILAYAHAN**							**3.523.306.769,00**	**3.778.945.450,00**	**4.029.088.450,00**	**505.781.681,00**							**4.048.100.000,00**	
	7.01	**KECAMATAN**							**3.523.306.769,00**	**3.778.945.450,00**	**4.029.088.450,00**	**505.781.681,00**							**4.048.100.000,00**	
	7.01.01.2.06.0002	Penyediaan Peralatan dan Perlengkapan Kantor																		
			Jumlah Paket Peralatan dan Perlengkapan Kantor yang Disediakan				1 Paket	1 Paket	41.133.000,00	41.133.000,00	41.133.000,00	0,00	Kab. Banjar, Semua Kecamatan, Semua Kel/Desa Kab. Banjar, Aluh Aluh, Semua Kel/Desa	DANA ALOKASI UMUM (DAU)	Memperkuat reformasi politik, hukum dan birokrasi, serta memperkuat pencegahan dan pemberantasan korupsi, narkoba, judi, dan penyeludupan.	4. Optimalisasi Tata Kelola Pemerintahan 4. Optimalisasi Tata Kelola Pemerintahan			45.000.000,00	KECAMATAN ALUH-ALUH
	7.01.01.2.06.0004	Penyediaan Bahan Logistik Kantor																		
			Jumlah Paket Bahan Logistik Kantor yang Disediakan				1 Paket	1 Paket	17.479.000,00	17.479.000,00	17.479.000,00	0,00	Kab. Banjar, Semua Kecamatan, Semua Kel/Desa Kab. Banjar, Aluh Aluh, Semua Kel/Desa	DANA ALOKASI UMUM (DAU)	Memperkuat reformasi politik, hukum dan birokrasi, serta memperkuat pencegahan dan pemberantasan korupsi, narkoba, judi, dan penyeludupan.	4. Optimalisasi Tata Kelola Pemerintahan 4. Optimalisasi Tata Kelola Pemerintahan			20.000.000,00	KECAMATAN ALUH-ALUH
	7.01.01.2.06.0005	Penyediaan Barang Cetakan dan Penggandaan																		
			Jumlah Paket Barang Cetakan dan Penggandaan yang Disediakan				1 Paket	1 Paket	5.025.400,00	5.025.400,00	5.025.400,00	0,00	Kab. Banjar, Semua Kecamatan, Semua Kel/Desa Kab. Banjar, Aluh Aluh, Semua Kel/Desa	DANA ALOKASI UMUM (DAU)	Memperkuat reformasi politik, hukum dan birokrasi, serta memperkuat pencegahan dan pemberantasan korupsi, narkoba, judi, dan penyeludupan.	4. Optimalisasi Tata Kelola Pemerintahan 4. Optimalisasi Tata Kelola Pemerintahan			5.500.000,00	KECAMATAN ALUH-ALUH
	7.01.01.2.06.0009	Penyelenggaraan Rapat Koordinasi dan Konsultasi SKPD																		
			Jumlah Laporan Penyelenggaraan Rapat Koordinasi dan Konsultasi SKPD				12 Laporan	12 Laporan	204.198.500,00	174.198.500,00	166.198.500,00	-38.000.000,00	Kab. Banjar, Semua Kecamatan, Semua Kel/Desa Kab. Banjar, Aluh Aluh, Semua Kel/Desa	DANA ALOKASI UMUM (DAU)	Memperkuat reformasi politik, hukum dan birokrasi, serta memperkuat pencegahan dan pemberantasan korupsi, narkoba, judi, dan penyeludupan.	4. Optimalisasi Tata Kelola Pemerintahan 4. Optimalisasi Tata Kelola Pemerintahan			205.000.000,00	KECAMATAN ALUH-ALUH
	7.01.01.2.07	Pengadaan Barang Milik Daerah Penunjang Urusan Pemerintah Daerah	*Persentase Terfasilitasinya Penyelenggaraan Penunjang Adminsitrasi Umum Perkantoran*				100 persen	100 %	199.562.000,00	541.562.000,00	555.462.000,00	355.900.000,00			Memperkuat reformasi politik, hukum dan birokrasi, serta memperkuat pencegahan dan pemberantasan korupsi, narkoba, judi, dan penyeludupan.	4. Optimalisasi Tata Kelola Pemerintahan 4. Optimalisasi Tata Kelola Pemerintahan	masyarakat dan Intern Kecamatan			200.000.000,00	KECAMATAN ALUH-ALUH
	7.01.01.2.07.0005	Pengadaan Mebel																		

NO	KODE	URUSAN / BIDANG URUSAN / PROGRAM / KEGIATAN / SUB KEGIATAN	INDIKATOR PROGRAM / KEGIATAN / SUB KEGIATAN	TARGET AKHIR PERIODE RENSTRA OPD	REALISASI CAPAIAN RENJA OPD TAHUN 2023	PRAKIRAAN CAPAIAN TARGET RENJA OPD TAHUN 2024	CAPAIAN KINERJA DAN KERANGKA PENDANAAN										KELOMPOK SASARAN	PRAKIRAAN MAJU RENCANA TAHUN 2026		PERANGKAT DAERAH PENANGGUNG JAWAB
							TARGET 2025		PAGU INDIKATIF (Rp)			Bertambah/Berkurang (10-12)	LOKASI	SUMBER DANA	PRIORITAS			TARGET	PAGU INDIKATIF (Rp)	
							SEBELUM	SESUDAH	RKPD 2025	APBD 2025	RKPD PERUBAHAN 2025				NASIONAL	DAERAH				
1	2	3	4	5	6	7	8	9	10	11	12	13	14	15	16	17	18	19	20	21
			Jumlah Paket Mebel yang Disediakan				20 Unit	10 Unit	49.600.000,00	49.600.000,00	49.600.000,00	0,00	Kab. Banjar, Semua Kecamatan, Semua Kel/Desa Kab. Banjar, Aluh Aluh, Semua Kel/Desa	DANA ALOKASI UMUM (DAU)	Memperkuat reformasi politik, hukum dan birokrasi, serta memperkuat pencegahan dan pemberantasan korupsi, narkoba, judi, dan penyeludupan.	4. Optimalisasi Tata Kelola Pemerintahan 4. Optimalisasi Tata Kelola Pemerintahan			50.000.000,00	KECAMATAN ALUH-ALUH
	7.01.01.2.07.0006	Pengadaan Peralatan dan Mesin Lainnya																		
			Jumlah Unit Peralatan dan Mesin Lainnya yang Disediakan				46 Unit	14 Unit	149.962.000,00	491.962.000,00	505.862.000,00	355.900.000,00	Kab. Banjar, Semua Kecamatan, Semua Kel/Desa Kab. Banjar, Aluh Aluh, Semua Kel/Desa	DANA ALOKASI UMUM (DAU)	Memperkuat reformasi politik, hukum dan birokrasi, serta memperkuat pencegahan dan pemberantasan korupsi, narkoba, judi, dan penyeludupan.	4. Optimalisasi Tata Kelola Pemerintahan 4. Optimalisasi Tata Kelola Pemerintahan			150.000.000,00	KECAMATAN ALUH-ALUH
	7.01.01.2.08	Penyediaan Jasa Penunjang Urusan Pemerintahan Daerah	*Persentase Jasa Penunjang Urusan Pemerintahan Daerah yang terpenuhi*				100 persen	100 %	215.151.000,00	215.151.000,00	203.819.000,00	-11.332.000,00			Memperkuat reformasi politik, hukum dan birokrasi, serta memperkuat pencegahan dan pemberantasan korupsi, narkoba, judi, dan penyeludupan.	4. Optimalisasi Tata Kelola Pemerintahan 4. Optimalisasi Tata Kelola Pemerintahan	masyarakat dan Intern Kecamatan		252.000.000,00	KECAMATAN ALUH-ALUH
	7.01.01.2.08.0001	Penyediaan Jasa Surat Menyurat																		
			Jumlah Laporan Penyediaan Jasa Surat Menyurat				12 Laporan	12 Laporan	20.000.500,00	20.000.500,00	8.668.500,00	-11.332.000,00	Kab. Banjar, Semua Kecamatan, Semua Kel/Desa Kab. Banjar, Aluh Aluh, Semua Kel/Desa	DANA ALOKASI UMUM (DAU)	Memperkuat reformasi politik, hukum dan birokrasi, serta memperkuat pencegahan dan pemberantasan korupsi, narkoba, judi, dan penyeludupan.	4. Optimalisasi Tata Kelola Pemerintahan 4. Optimalisasi Tata Kelola Pemerintahan			22.000.000,00	KECAMATAN ALUH-ALUH
	7.01.01.2.08.0002	Penyediaan Jasa Komunikasi, Sumber Daya Air dan Listrik																		
			Jumlah Laporan Penyediaan Jasa Komunikasi, Sumber Daya Air dan Listrik yang Disediakan				12 Laporan	12 Laporan	20.000.500,00	20.000.500,00	20.000.500,00	0,00	Kab. Banjar, Semua Kecamatan, Semua Kel/Desa Kab. Banjar, Aluh Aluh, Semua Kel/Desa	DANA ALOKASI UMUM (DAU)	Memperkuat reformasi politik, hukum dan birokrasi, serta memperkuat pencegahan dan pemberantasan korupsi, narkoba, judi, dan penyeludupan.	4. Optimalisasi Tata Kelola Pemerintahan 4. Optimalisasi Tata Kelola Pemerintahan			30.000.000,00	KECAMATAN ALUH-ALUH
	7.01.01.2.08.0004	Penyediaan Jasa Pelayanan Umum Kantor																		
			Jumlah Laporan Penyediaan Jasa Pelayanan Umum Kantor yang Disediakan				12 Laporan	12 Laporan	175.150.000,00	175.150.000,00	175.150.000,00	0,00	Kab. Banjar, Semua Kecamatan, Semua Kel/Desa Kab. Banjar, Aluh Aluh, Semua Kel/Desa	DANA ALOKASI UMUM (DAU)	Memperkuat reformasi politik, hukum dan birokrasi, serta memperkuat pencegahan dan pemberantasan korupsi, narkoba, judi, dan penyeludupan.	4. Optimalisasi Tata Kelola Pemerintahan 4. Optimalisasi Tata Kelola Pemerintahan			200.000.000,00	KECAMATAN ALUH-ALUH
	7.01.01.2.09	Pemeliharaan Barang Milik Daerah Penunjang Urusan Pemerintahan Daerah	*Persentase Barang Milik Daerah yang terpelihara pada perangkat Daerah*				100 persen	100 %	216.259.750,00	216.259.750,00	281.751.750,00	65.492.000,00			Memperkuat reformasi politik, hukum dan birokrasi, serta memperkuat pencegahan dan pemberantasan korupsi, narkoba, judi, dan penyeludupan.	4. Optimalisasi Tata Kelola Pemerintahan 4. Optimalisasi Tata Kelola Pemerintahan	masyarakat dan Intern Kecamatan		420.000.000,00	KECAMATAN ALUH-ALUH
	7.01.01.2.09.0002	Penyediaan Jasa Pemeliharaan, Biaya Pemeliharaan, Pajak dan Perizinan Kendaraan Dinas Operasional atau Lapangan																		
			Jumlah Kendaraan Dinas Operasional atau Lapangan yang Dipelihara dan dibayarkan Pajak dan Perizinannya				7 Unit	7 Unit	83.560.000,00	83.560.000,00	135.280.000,00	51.720.000,00	Kab. Banjar, Semua Kecamatan, Semua Kel/Desa Kab. Banjar, Aluh Aluh, Semua Kel/Desa	DANA ALOKASI UMUM (DAU)	Memperkuat reformasi politik, hukum dan birokrasi, serta memperkuat pencegahan dan pemberantasan korupsi, narkoba, judi, dan penyeludupan.	4. Optimalisasi Tata Kelola Pemerintahan 4. Optimalisasi Tata Kelola Pemerintahan			105.000.000,00	KECAMATAN ALUH-ALUH
	7.01.01.2.09.0006	Pemeliharaan Peralatan dan Mesin Lainnya																		
			Jumlah Peralatan dan Mesin Lainnya yang Dipelihara				25 Unit	25 Unit	26.800.000,00	26.800.000,00	40.572.000,00	13.772.000,00	Kab. Banjar, Semua Kecamatan, Semua Kel/Desa Kab. Banjar, Aluh Aluh, Semua Kel/Desa	DANA ALOKASI UMUM (DAU)	Memperkuat reformasi politik, hukum dan birokrasi, serta memperkuat pencegahan dan pemberantasan korupsi, narkoba, judi, dan penyeludupan.	4. Optimalisasi Tata Kelola Pemerintahan 4. Optimalisasi Tata Kelola Pemerintahan			15.000.000,00	KECAMATAN ALUH-ALUH
	7.01.01.2.09.0009	Pemeliharaan/Rehabilitasi Gedung Kantor dan Bangunan Lainnya																		
			Jumlah Gedung Kantor dan Bangunan Lainnya yang Dipelihara/Direhabilitasi				2 Unit	2 Unit	105.899.750,00	105.899.750,00	105.899.750,00	0,00	Kab. Banjar, Semua Kecamatan, Semua Kel/Desa Kab. Banjar, Aluh Aluh, Semua Kel/Desa	DANA ALOKASI UMUM (DAU)	Memperkuat reformasi politik, hukum dan birokrasi, serta memperkuat pencegahan dan pemberantasan korupsi, narkoba, judi, dan penyeludupan.	4. Optimalisasi Tata Kelola Pemerintahan 4. Optimalisasi Tata Kelola Pemerintahan			300.000.000,00	KECAMATAN ALUH-ALUH
1.	**7.01.02**	**PROGRAM PENYELENGGARAAN PEMERINTAHAN DAN PELAYANAN PUBLIK**	**Persentase pelayanan publik yang sesuai dengan standar pelayanan**				**100 persen**	**100 Persen**	**115.362.000,00**	**115.362.000,00**	**115.362.000,00**	**59.638.000,00**							**175.000.000,00**	
	7.01.02.2.01	Koordinasi Penyelenggaraan Kegiatan Pemerintahan di Tingkat Kecamatan	*Jumlah Pelayanan yang Mudah diakses* *Persentase Koordinasi Penyelenggaraan Kegiatan Pemerintahan di Tingkat Kecamatan* *Persentase Pelayanan yang sesuai dengan Standar Pelayanan*				100 persen	100 Persen	23.400.000,00	23.400.000,00	23.400.000,00	0,00			Memperkuat reformasi politik, hukum dan birokrasi, serta memperkuat pencegahan dan pemberantasan korupsi, narkoba, judi, dan penyeludupan.	4. Optimalisasi Tata Kelola Pemerintahan 4. Optimalisasi Tata Kelola Pemerintahan	masyarakat dan Intern Kecamatan		40.000.000,00	KECAMATAN ALUH-ALUH
	7.01.02.2.01.0001	Koordinasi/Sinergi Perencanaan dan Pelaksanaan Kegiatan Pemerintahan dengan Perangkat Daerah dan Instansi Vertikal Terkait																		

NO	KODE	URUSAN / BIDANG URUSAN / PROGRAM / KEGIATAN / SUB KEGIATAN	INDIKATOR PROGRAM / KEGIATAN / SUB KEGIATAN	TARGET AKHIR PERIODE RENSTRA OPD	REALISASI CAPAIAN RENJA OPD TAHUN 2023	PRAKIRAAN CAPAIAN TARGET RENJA OPD TAHUN 2024	CAPAIAN KINERJA DAN KERANGKA PENDANAAN										KELOMPOK SASARAN	PRAKIRAAN MAJU RENCANA TAHUN 2026		PERANGKAT DAERAH PENANGGUNG JAWAB
							TARGET 2025		PAGU INDIKATIF (Rp)			Bertambah/Berkurang (10-12)	LOKASI	SUMBER DANA	PRIORITAS			TARGET	PAGU INDIKATIF (Rp)	
							SEBELUM	SESUDAH	RKPD 2025	APBD 2025	RKPD PERUBAHAN 2025				NASIONAL	DAERAH				
1	2	3	4	5	6	7	8	9	10	11	12	13	14	15	16	17	18	19	20	21
			Jumlah Laporan Koordinasi/Sinergi Perencanaan dan Pelaksanaan Kegiatan Pemerintahan dengan Perangkat Daerah dan Instansi Vertikal Terkait				1 Laporan	1 Laporan	5.675.000,00	5.675.000,00	5.675.000,00	0,00	Kab. Banjar, Semua Kecamatan, Semua Kel/Desa Kab. Banjar, Aluh Aluh, Semua Kel/Desa	DANA ALOKASI UMUM (DAU)	Memperkuat reformasi politik, hukum dan birokrasi, serta memperkuat pencegahan dan pemberantasan korupsi, narkoba, judi, dan penyeludupan.	4. Optimalisasi Tata Kelola Pemerintahan 4. Optimalisasi Tata Kelola Pemerintahan			15.000.000,00	KECAMATAN ALUH-ALUH
	7.01.02.2.01.0002	Peningkatan Efektifitas Kegiatan Pemerintahan di Tingkat Kecamatan																		
			Jumlah Dokumen Peningkatan Efektifitas Kegiatan Pemerintahan di Tingkat Kecamatan				1 Dokumen	1 Dokumen	17.725.000,00	17.725.000,00	17.725.000,00	0,00	Kab. Banjar, Semua Kecamatan, Semua Kel/Desa Kab. Banjar, Aluh Aluh, Semua Kel/Desa	DANA ALOKASI UMUM (DAU)	Memperkuat reformasi politik, hukum dan birokrasi, serta memperkuat pencegahan dan pemberantasan korupsi, narkoba, judi, dan penyeludupan.	4. Optimalisasi Tata Kelola Pemerintahan 4. Optimalisasi Tata Kelola Pemerintahan			25.000.000,00	KECAMATAN ALUH-ALUH
	7.01.02.2.02	Penyelenggaraan Urusan Pemerintahan yang Tidak Dilaksanakan oleh Unit Kerja Perangkat Daerah yang Ada di Kecamatan	*Persentase Penyelenggaraan Urusan Pemerintahan yang tidak Dilaksanakan oleh Unit Kerja Perangkat Daerah yang ada di Kecamatan*				100 persen	100 %	5.640.000,00	5.640.000,00	5.640.000,00	0,00			Memperkuat reformasi politik, hukum dan birokrasi, serta memperkuat pencegahan dan pemberantasan korupsi, narkoba, judi, dan penyeludupan.	4. Optimalisasi Tata Kelola Pemerintahan 4. Optimalisasi Tata Kelola Pemerintahan	masyarakat dan Intern Kecamatan		25.000.000,00	KECAMATAN ALUH-ALUH
	7.01.02.2.02.0003	Peningkatan Efektifitas Pelaksanaan Pelayanan kepada Masyarakat di Wilayah Kecamatan																		
			Jumlah Laporan Peningkatan Efektifitas Pelaksanaan Pelayanan kepada Masyarakat di Wilayah Kecamatan				1 Laporan	1 Laporan	5.640.000,00	5.640.000,00	5.640.000,00	0,00	Kab. Banjar, Semua Kecamatan, Semua Kel/Desa Kab. Banjar, Aluh Aluh, Semua Kel/Desa	DANA ALOKASI UMUM (DAU)	Memperkuat reformasi politik, hukum dan birokrasi, serta memperkuat pencegahan dan pemberantasan korupsi, narkoba, judi, dan penyeludupan.	4. Optimalisasi Tata Kelola Pemerintahan 4. Optimalisasi Tata Kelola Pemerintahan			25.000.000,00	KECAMATAN ALUH-ALUH
	7.01.02.2.04	Pelaksanaan Urusan Pemerintahan yang Dilimpahkan kepada Camat	*IKU perangkat Daerah : Nilai Evaluasi Kecamatan Jumlah Pelayanan yang Mudah diakses Persentase Pelaksanaan Urusan Pemerintahan yang Dilimpahkan kepada Camat Persentase Pelayanan yang sesuai dengan Standar Pelayanan Persentase Pengaduan yang ditindaklanjuti Persentase Urusan Pemerintahan yang Dilimpahkan kepada Camat*				100 persen	100 % 100 Persen 82 nilai	86.322.000,00	86.322.000,00	86.322.000,00	0,00			Memperkuat reformasi politik, hukum dan birokrasi, serta memperkuat pencegahan dan pemberantasan korupsi, narkoba, judi, dan penyeludupan.	4. Optimalisasi Tata Kelola Pemerintahan 4. Optimalisasi Tata Kelola Pemerintahan	masyarakat dan Intern Kecamatan		110.000.000,00	KECAMATAN ALUH-ALUH
	7.01.02.2.04.0003	Pelaksanaan Urusan Pemerintahan yang Terkait dengan Kewenangan Lain yang Dilimpahkan																		
			Jumlah Laporan Pelaksanaan Kewenangan Lain yang Dilimpahkan				6 Laporan	1 Laporan	86.322.000,00	86.322.000,00	86.322.000,00	0,00	Kab. Banjar, Semua Kecamatan, Semua Kel/Desa Kab. Banjar, Aluh Aluh, Semua Kel/Desa	DANA ALOKASI UMUM (DAU)	Memperkuat reformasi politik, hukum dan birokrasi, serta memperkuat pencegahan dan pemberantasan korupsi, narkoba, judi, dan penyeludupan.	4. Optimalisasi Tata Kelola Pemerintahan 4. Optimalisasi Tata Kelola Pemerintahan			110.000.000,00	KECAMATAN ALUH-ALUH
2.	**7.01.03**	**PROGRAM PEMBERDAYAAN MASYARAKAT DESA DAN KELURAHAN**	**Persentase Koordinasi dan Fasilitasi Pemberdayaan Masyarakat yang terlaksana**				**100 persen**	**100 persen**	**174.193.800,00**	**174.193.800,00**	**198.193.800,00**	**40.806.200,00**							**215.000.000,00**	
	7.01.03.2.01	Koordinasi Kegiatan Pemberdayaan Desa	*Jumlah Pelayanan yang Mudah diakses Persentase Koordinasi Kegiatan Pemberdayaan Desa Persentase Pelayanan yang sesuai dengan Standar Pelayanan Persentase Pengaduan yang ditindaklanjuti*				100 persen	100 Persen undefined undefined	131.963.800,00	131.963.800,00	155.963.800,00	24.000.000,00			Memperkuat reformasi politik, hukum dan birokrasi, serta memperkuat pencegahan dan pemberantasan korupsi, narkoba, judi, dan penyeludupan.	4. Optimalisasi Tata Kelola Pemerintahan 4. Optimalisasi Tata Kelola Pemerintahan	masyarakat dan Intern Kecamatan		140.000.000,00	KECAMATAN ALUH-ALUH
	7.01.03.2.01.0001	Peningkatan Partisipasi Masyarakat dalam Forum Musyawarah Perencanaan Pembangunan di Desa																		
			Jumlah Lembaga Kemasyarakatan yang Berpartisipasi dalam Forum Musyawarah Perencanaan Pembangunan di Desa				19 Lembaga Kemasyarakatan	19 Lembaga Kemasyarakatan	51.348.800,00	51.348.800,00	51.348.800,00	0,00	Kab. Banjar, Semua Kecamatan, Semua Kel/Desa Kab. Banjar, Aluh Aluh, Semua Kel/Desa	DANA ALOKASI UMUM (DAU)	Memperkuat reformasi politik, hukum dan birokrasi, serta memperkuat pencegahan dan pemberantasan korupsi, narkoba, judi, dan penyeludupan.	4. Optimalisasi Tata Kelola Pemerintahan 4. Optimalisasi Tata Kelola Pemerintahan			65.000.000,00	KECAMATAN ALUH-ALUH
	7.01.03.2.01.0003	Peningkatan Efektifitas Kegiatan Pemberdayaan Masyarakat di Wilayah Kecamatan																		
			Jumlah Laporan Peningkatan Efektivitas Kegiatan Pemberdayaan Masyarakat di Wilayah Kecamatan				19 Laporan	19 Laporan	80.615.000,00	80.615.000,00	104.615.000,00	24.000.000,00	Kab. Banjar, Semua Kecamatan, Semua Kel/Desa Kab. Banjar, Aluh Aluh, Semua Kel/Desa	DANA ALOKASI UMUM (DAU)	Memperkuat reformasi politik, hukum dan birokrasi, serta memperkuat pencegahan dan pemberantasan korupsi, narkoba, judi, dan penyeludupan.	4. Optimalisasi Tata Kelola Pemerintahan 4. Optimalisasi Tata Kelola Pemerintahan			75.000.000,00	KECAMATAN ALUH-ALUH
	7.01.03.2.06	Pemberdayaan dan Kesejahteraan Keluarga Tingkat Kecamatan dan Kelurahan	*Jumlah Pelayanan yang Mudah diakses Persentase Pelayanan yang sesuai dengan Standar Pelayanan Persentase Pemberdayaan dan Kesejahteraan Keluarga Tingkat Kecamatan dan Kelurahan Persentase Pengaduan yang ditindaklanjuti*				100 persen	100 Persen	42.230.000,00	42.230.000,00	42.230.000,00	0,00			Memperkuat reformasi politik, hukum dan birokrasi, serta memperkuat pencegahan dan pemberantasan korupsi, narkoba, judi, dan penyeludupan.	4. Optimalisasi Tata Kelola Pemerintahan 4. Optimalisasi Tata Kelola Pemerintahan	masyarakat dan Intern Kecamatan		75.000.000,00	KECAMATAN ALUH-ALUH
	7.01.03.2.06.0005	Peningkatan Kesadaran Keluarga dalam Mewujudkan Rumah Sehat dan Layak Huni serta Kesadaran Hukum tentang Kepemilikan Rumah																		
			Jumlah Keluarga yang Mengikuti Peningkatan Kesadaran Keluarga dalam Mewujudkan Rumah Sehat dan Layak Huni serta Kesadaran Hukum tentang Kepemilikan Rumah				50 Keluarga	50 Keluarga	22.015.000,00	22.015.000,00	22.015.000,00	0,00	Kab. Banjar, Semua Kecamatan, Semua Kel/Desa Kab. Banjar, Aluh Aluh, Semua Kel/Desa	DANA ALOKASI UMUM (DAU)	Memperkuat reformasi politik, hukum dan birokrasi, serta memperkuat pencegahan dan pemberantasan korupsi, narkoba, judi, dan penyeludupan.	4. Optimalisasi Tata Kelola Pemerintahan 4. Optimalisasi Tata Kelola Pemerintahan			50.000.000,00	KECAMATAN ALUH-ALUH
	7.01.03.2.06.0011	Pelatihan Keluarga Tanggap Bencana Rumah Tangga																		

NO	KODE	URUSAN / BIDANG URUSAN / PROGRAM / KEGIATAN / SUB KEGIATAN	INDIKATOR PROGRAM / KEGIATAN / SUB KEGIATAN	TARGET AKHIR PERIODE RENSTRA OPD	REALISASI CAPAIAN RENJA OPD TAHUN 2023	PRAKIRAAN CAPAIAN TARGET RENJA OPD TAHUN 2024	CAPAIAN KINERJA DAN KERANGKA PENDANAAN										KELOMPOK SASARAN	PRAKIRAAN MAJU RENCANA TAHUN 2026		PERANGKAT DAERAH PENANGGUNG JAWAB
							TARGET 2025		PAGU INDIKATIF (Rp)			Bertambah/Berkurang (10-12)	LOKASI	SUMBER DANA	PRIORITAS			TARGET	PAGU INDIKATIF (Rp)	
							SEBELUM	SESUDAH	RKPD 2025	APBD 2025	RKPD PERUBAHAN 2025				NASIONAL	DAERAH				
1	2	3	4	5	6	7	8	9	10	11	12	13	14	15	16	17	18	19	20	21
			Jumlah Keluarga yang Mengikuti Pelatihan Keluarga Tanggap Bencana Rumah Tangga				50 Keluarga	50 Keluarga	20.215.000,00	20.215.000,00	20.215.000,00	0,00	Kab. Banjar, Semua Kecamatan, Semua Kel/Desa Kab. Banjar, Aluh Aluh, Semua Kel/Desa	DANA ALOKASI UMUM (DAU)	Memperkuat reformasi politik, hukum dan birokrasi, serta memperkuat pencegahan dan pemberantasan korupsi, narkoba, judi, dan penyeludupan.	4. Optimalisasi Tata Kelola Pemerintahan 4. Optimalisasi Tata Kelola Pemerintahan			25.000.000,00	KECAMATAN ALUH-ALUH
3.	**7.01.04**	**PROGRAM KOORDINASI KETENTRAMAN DAN KETERTIBAN UMUM**	**Persentase Koordinasi dan Fasilitasi Penyelenggaraan ketentraman dan ketertiban umum serta perlindungan masyarakat di kecamatan Persentase gangguan keamanan dan ketertiban yang ditindaklanjuti**				**100 persen**	**100 persen**	**58.440.000,00**	**58.440.000,00**	**27.248.000,00**	**46.560.000,00**							**105.000.000,00**	
	7.01.04.2.01	Koordinasi Upaya Penyelenggaraan Ketenteraman dan Ketertiban Umum	*Jumlah Pelayanan yang Mudah diakses Persentase Koordinasi Upaya Penyelenggaraan Ketenteraman dan Ketertiban Umum Persentase Pelayanan yang sesuai dengan Standar Pelayanan Persentase Pengaduan yang ditindaklanjuti*				100 persen	100 Persen	37.192.000,00	37.192.000,00	6.000.000,00	-31.192.000,00			Memperkuat reformasi politik, hukum dan birokrasi, serta memperkuat pencegahan dan pemberantasan korupsi, narkoba, judi, dan penyeludupan.	4. Optimalisasi Tata Kelola Pemerintahan 4. Optimalisasi Tata Kelola Pemerintahan	masyarakat dan Intern Kecamatan		80.000.000,00	KECAMATAN ALUH-ALUH
	7.01.04.2.01.0001	Sinergitas dengan Kepolisian Negara Republik Indonesia, Tentara Nasional Indonesia dan Instansi Vertikal di Wilayah Kecamatan																		
			Jumlah Laporan Hasil Sinergitas dengan Kepolisian Negara Republik Indonesia, Tentara Nasional Indonesia dan Instansi Vertikal di Wilayah Kecamatan				1 Laporan	1 Laporan	31.192.000,00	31.192.000,00	0,00	-31.192.000,00	Kab. Banjar, Semua Kecamatan, Semua Kel/Desa Kab. Banjar, Aluh Aluh, Semua Kel/Desa	DANA ALOKASI UMUM (DAU)	Memperkuat reformasi politik, hukum dan birokrasi, serta memperkuat pencegahan dan pemberantasan korupsi, narkoba, judi, dan penyeludupan.	4. Optimalisasi Tata Kelola Pemerintahan 4. Optimalisasi Tata Kelola Pemerintahan			70.000.000,00	KECAMATAN ALUH-ALUH
	7.01.04.2.01.0002	Harmonisasi Hubungan dengan Tokoh Agama dan Tokoh Masyarakat																		
			Jumlah Laporan Pelaksanaan Harmonisasi Hubungan dengan Tokoh Agama dan Tokoh Masyarakat				1 Laporan	1 Laporan	6.000.000,00	6.000.000,00	6.000.000,00	0,00	Kab. Banjar, Semua Kecamatan, Semua Kel/Desa Kab. Banjar, Aluh Aluh, Semua Kel/Desa	DANA ALOKASI UMUM (DAU)	Memperkuat reformasi politik, hukum dan birokrasi, serta memperkuat pencegahan dan pemberantasan korupsi, narkoba, judi, dan penyeludupan.	4. Optimalisasi Tata Kelola Pemerintahan 4. Optimalisasi Tata Kelola Pemerintahan			10.000.000,00	KECAMATAN ALUH-ALUH
	7.01.04.2.02	Koordinasi Penerapan dan Penegakan Peraturan Daerah dan Peraturan Kepala Daerah	*IKU perangkat Daerah : Nilai Evaluasi Kecamatan Jumlah Pelayanan yang Mudah diakses persentase Koordinasi Penerapan dan Penegakan Peraturan Daerah dan Peraturan Kepala Daerah Persentase Koordinasi Penerapan dan Penegakan Peraturan Daerah dan Peraturan Kepala Daerah Persentase Pelayanan yang sesuai dengan Standar Pelayanan Persentase Pengaduan yang ditindaklanjuti*				100 persen	100 % 100 Persen 82 nilai	21.248.000,00	21.248.000,00	21.248.000,00	0,00			Memperkuat reformasi politik, hukum dan birokrasi, serta memperkuat pencegahan dan pemberantasan korupsi, narkoba, judi, dan penyeludupan.	4. Optimalisasi Tata Kelola Pemerintahan 4. Optimalisasi Tata Kelola Pemerintahan	masyarakat dan Intern Kecamatan		25.000.000,00	KECAMATAN ALUH-ALUH
	7.01.04.2.02.0001	Koordinasi/Sinergi dengan Perangkat Daerah yang Tugas dan Fungsinya di Bidang Penegakan Peraturan Perundang-Undangan dan/atau Kepolisian Negara Republik Indonesia																		
			Jumlah Laporan Koordinasi/Sinergi dengan Perangkat Daerah yang Tugas dan Fungsinya di Bidang Penegakan Peraturan Perundang-Undangan dan/atau Kepolisian Negara Republik Indonesia				1 Laporan	1 Laporan	21.248.000,00	21.248.000,00	21.248.000,00	0,00	Kab. Banjar, Semua Kecamatan, Semua Kel/Desa Kab. Banjar, Aluh Aluh, Semua Kel/Desa	DANA ALOKASI UMUM (DAU)	Memperkuat reformasi politik, hukum dan birokrasi, serta memperkuat pencegahan dan pemberantasan korupsi, narkoba, judi, dan penyeludupan.	4. Optimalisasi Tata Kelola Pemerintahan 4. Optimalisasi Tata Kelola Pemerintahan			25.000.000,00	KECAMATAN ALUH-ALUH
4.	**7.01.05**	**PROGRAM PENYELENGGARAAN URUSAN PEMERINTAHAN UMUM**	**Persentase koordinasi dan fasilitasi urusan pemerintahan umum yang terlaksana**				**100 persen**	**100 persen**	**188.323.800,00**	**188.323.800,00**	**198.298.800,00**	**91.676.200,00**							**280.000.000,00**	
	7.01.05.2.01	Penyelenggaraan Urusan Pemerintahan Umum Sesuai Penugasan Kepala Daerah	*Jumlah Pelayanan yang Mudah diakses Persentase Pelayanan yang sesuai dengan Standar Pelayanan Persentase Pengaduan yang ditindaklanjuti Persentase Penyelenggaraan Urusan Pemerintahan Umum Sesuai Penugasan Kepala Daerah*				100 persen	100 Persen	188.323.800,00	188.323.800,00	198.298.800,00	9.975.000,00			Memperkuat reformasi politik, hukum dan birokrasi, serta memperkuat pencegahan dan pemberantasan korupsi, narkoba, judi, dan penyeludupan.	4. Optimalisasi Tata Kelola Pemerintahan 4. Optimalisasi Tata Kelola Pemerintahan	masyarakat dan Intern Kecamatan		280.000.000,00	KECAMATAN ALUH-ALUH
	7.01.05.2.01.0001	Pembinaan Wawasan Kebangsaan dan Ketahanan Nasional dalam rangka Memantapkan Pengamalan Pancasila, Pelaksanaan Undang-Undang Dasar Negara Republik Indonesia Tahun 1945, Pelestarian Bhinneka Tunggal Ika serta Pemertahanan dan Pemeliharaan Keutuhan Negara Kesatuan Republik Indonesia																		
			Jumlah Orang yang Mengikuti Pembinaan Wawasan Kebangsaan dan Ketahanan Nasional dalam rangka Memantapkan Pengamalan Pancasila, Pelaksanaan Undang-Undang Dasar Negara Republik Indonesia Tahun 1945, Pelestarian Bhinneka Tunggal Ika serta Pemertahanan dan Pemeliharaan Keutuhan Negara Kesatuan Republik Indonesia				50 Orang	50 Orang	100.228.000,00	100.228.000,00	110.203.000,00	9.975.000,00	Kab. Banjar, Semua Kecamatan, Semua Kel/Desa Kab. Banjar, Aluh Aluh, Semua Kel/Desa	DANA ALOKASI UMUM (DAU)	Memperkuat reformasi politik, hukum dan birokrasi, serta memperkuat pencegahan dan pemberantasan korupsi, narkoba, judi, dan penyeludupan.	4. Optimalisasi Tata Kelola Pemerintahan 4. Optimalisasi Tata Kelola Pemerintahan			165.000.000,00	KECAMATAN ALUH-ALUH
	7.01.05.2.01.0002	Fasilitasi, Koordinasi dan Pembinaan (Bimtek, Sosialisasi, Konsultasi) Wawasan Kebangsaan dan Ketahanan Nasional																		
			Jumlah Orang yang Mengikuti Fasilitasi, Koordinasi dan Pembinaan (Bimtek, Sosialisasi, Konsultasi) Wawasan Kebangsaan dan Ketahanan Nasional				2 Orang	2 Orang	21.248.000,00	21.248.000,00	21.248.000,00	0,00	Kab. Banjar, Aluh Aluh, Semua Kel/Desa	DANA ALOKASI UMUM (DAU)	Memperkuat reformasi politik, hukum dan birokrasi, serta memperkuat pencegahan dan pemberantasan korupsi, narkoba, judi, dan penyeludupan.	4. Optimalisasi Tata Kelola Pemerintahan 4. Optimalisasi Tata Kelola Pemerintahan			40.000.000,00	KECAMATAN ALUH-ALUH
	7.01.05.2.01.0007	Pelaksanaan Semua Urusan Pemerintahan yang Bukan Merupakan Kewenangan Daerah dan Tidak Dilaksanakan oleh Instansi Vertikal																		

NO	KODE	URUSAN / BIDANG URUSAN / PROGRAM / KEGIATAN / SUB KEGIATAN	INDIKATOR PROGRAM / KEGIATAN / SUB KEGIATAN	TARGET AKHIR PERIODE RENSTRA OPD	REALISASI CAPAIAN RENJA OPD TAHUN 2023	PRAKIRAAN CAPAIAN TARGET RENJA OPD TAHUN 2024	CAPAIAN KINERJA DAN KERANGKA PENDANAAN										KELOMPOK SASARAN	PRAKIRAAN MAJU RENCANA TAHUN 2026		PERANGKAT DAERAH PENANGGUNG JAWAB
							TARGET 2025		PAGU INDIKATIF (Rp)			Bertambah/Berkurang (10-12)	LOKASI	SUMBER DANA	PRIORITAS			TARGET	PAGU INDIKATIF (Rp)	
							SEBELUM	SESUDAH	RKPD 2025	APBD 2025	RKPD PERUBAHAN 2025				NASIONAL	DAERAH				
1	2	3	4	5	6	7	8	9	10	11	12	13	14	15	16	17	18	19	20	21
			Jumlah Dokumen Semua Urusan Pemerintahan yang Bukan Merupakan Kewenangan Daerah dan Tidak Dilaksanakan oleh Instansi Vertikal				1 Dokumen	1 Dokumen	21.248.000,00	21.248.000,00	21.248.000,00	0,00	Kab. Banjar, Semua Kecamatan, Semua Kel/Desa	DANA ALOKASI UMUM (DAU)	Memperkuat reformasi politik, hukum dan birokrasi, serta memperkuat pencegahan dan pemberantasan korupsi, narkoba, judi, dan penyeludupan.	4. Optimalisasi Tata Kelola Pemerintahan 4. Optimalisasi Tata Kelola Pemerintahan			25.000.000,00	KECAMATAN ALUH-ALUH
	7.01.05.2.01.0008	Pelaksanaan Tugas Forum Koordinasi Pimpinan di Kecamatan																		
			Jumlah Dokumen Tugas Forum Koordinasi Pimpinan di Kecamatan				1 Dokumen	1 Dokumen	45.599.800,00	45.599.800,00	45.599.800,00	0,00	Kab. Banjar, Semua Kecamatan, Semua Kel/Desa Kab. Banjar, Aluh Aluh, Semua Kel/Desa	DANA ALOKASI UMUM (DAU)	Memperkuat reformasi politik, hukum dan birokrasi, serta memperkuat pencegahan dan pemberantasan korupsi, narkoba, judi, dan penyeludupan.	4. Optimalisasi Tata Kelola Pemerintahan 4. Optimalisasi Tata Kelola Pemerintahan			50.000.000,00	KECAMATAN ALUH-ALUH
5.	**7.01.06**	**PROGRAM PEMBINAAN DAN PENGAWASAN PEMERINTAHAN DESA**	**Persentase desa yang memiliki tata kelola administrasi desa yang baik**				**100 persen**	**100 persen**	**23.690.200,00**	**23.690.200,00**	**23.690.200,00**	**1.309.800,00**							**25.000.000,00**	
	7.01.06.2.01	Fasilitasi, Rekomendasi dan Koordinasi Pembinaan dan Pengawasan Pemerintahan Desa	*IKU perangkat Daerah : Nilai Evaluasi Kecamatan* *Jumlah Pelayanan yang Mudah diakses persentase Fasilitasi, Rekomendasi dan KoordinasiPembinaan dan Pengawasan Pemerintahan Desa* *Persentase Fasilitasi, Rekomendasi dan Koordinasi Pembinaan dan Pengawasan Pemerintahan Desa* *Persentase Pelayanan yang sesuai dengan Standar Pelayanan* *Persentase Pengaduan yang ditindaklanjuti*				100 persen	100 % 100 Persen 82 nilai	23.690.200,00	23.690.200,00	23.690.200,00	0,00			Memperkuat reformasi politik, hukum dan birokrasi, serta memperkuat pencegahan dan pemberantasan korupsi, narkoba, judi, dan penyeludupan.	4. Optimalisasi Tata Kelola Pemerintahan 4. Optimalisasi Tata Kelola Pemerintahan	masyarakat dan Intern Kecamatan		25.000.000,00	KECAMATAN ALUH-ALUH
	7.01.06.2.01.0002	Fasilitasi Administrasi Tata Pemerintahan Desa																		
			Jumlah Dokumen yang Difasilitasi dalam rangka Administrasi Tata Pemerintahan Desa				1 Dokumen	1 Dokumen	6.227.800,00	6.227.800,00	6.227.800,00	0,00	Kab. Banjar, Semua Kecamatan, Semua Kel/Desa Kab. Banjar, Aluh Aluh, Semua Kel/Desa	DANA ALOKASI UMUM (DAU)	Memperkuat reformasi politik, hukum dan birokrasi, serta memperkuat pencegahan dan pemberantasan korupsi, narkoba, judi, dan penyeludupan.	4. Optimalisasi Tata Kelola Pemerintahan 4. Optimalisasi Tata Kelola Pemerintahan			6.500.000,00	KECAMATAN ALUH-ALUH
	7.01.06.2.01.0003	Fasilitasi Pengelolaan Keuangan Desa dan Pendayagunaan Aset Desa																		
			Jumlah Dokumen yang Difasilitasi dalam rangka Pengelolaan Keuangan Desa dan Pendayagunaan Aset Desa				1 Dokumen	1 Dokumen	6.228.300,00	6.228.300,00	6.228.300,00	0,00	Kab. Banjar, Semua Kecamatan, Semua Kel/Desa Kab. Banjar, Aluh Aluh, Semua Kel/Desa	DANA ALOKASI UMUM (DAU)	Memperkuat reformasi politik, hukum dan birokrasi, serta memperkuat pencegahan dan pemberantasan korupsi, narkoba, judi, dan penyeludupan.	4. Optimalisasi Tata Kelola Pemerintahan 4. Optimalisasi Tata Kelola Pemerintahan			6.500.000,00	KECAMATAN ALUH-ALUH
	7.01.06.2.01.0005	Fasilitasi Pelaksanaan Tugas Kepala Desa dan Perangkat Desa																		
			Jumlah Dokumen Fasilitasi dalam rangka Pelaksanaan Tugas Kepala Desa dan Perangkat Desa				1 Dokumen	1 Dokumen	6.006.100,00	6.006.100,00	6.006.100,00	0,00	Kab. Banjar, Aluh Aluh, Semua Kel/Desa	DANA ALOKASI UMUM (DAU)	Memperkuat reformasi politik, hukum dan birokrasi, serta memperkuat pencegahan dan pemberantasan korupsi, narkoba, judi, dan penyeludupan.	4. Optimalisasi Tata Kelola Pemerintahan 4. Optimalisasi Tata Kelola Pemerintahan			6.500.000,00	KECAMATAN ALUH-ALUH
	7.01.06.2.01.0007	Fasilitasi Pelaksanaan Tugas dan Fungsi Badan Permusyawaratan Desa																		
			Jumlah Dokumen Fasilitasi dalam rangka Pelaksanaan Tugas dan Fungsi Badan Permusyawaratan Desa				1 Dokumen	1 Dokumen	5.228.000,00	5.228.000,00	5.228.000,00	0,00	Kab. Banjar, Semua Kecamatan, Semua Kel/Desa Kab. Banjar, Aluh Aluh, Semua Kel/Desa	DANA ALOKASI UMUM (DAU)	Memperkuat reformasi politik, hukum dan birokrasi, serta memperkuat pencegahan dan pemberantasan korupsi, narkoba, judi, dan penyeludupan.	4. Optimalisasi Tata Kelola Pemerintahan 4. Optimalisasi Tata Kelola Pemerintahan			5.500.000,00	KECAMATAN ALUH-ALUH
		KECAMATAN MATARAMAN							**3.408.284.164,00**	**3.464.909.548,00**	**3.572.298.093,00**	**164.013.929,00**							**3.470.799.765,00**	
	7	**UNSUR KEWILAYAHAN**							**3.408.284.164,00**	**3.464.909.548,00**	**3.572.298.093,00**	**164.013.929,00**							**3.470.799.765,00**	
	7.01	**KECAMATAN**							**3.408.284.164,00**	**3.464.909.548,00**	**3.572.298.093,00**	**164.013.929,00**							**3.470.799.765,00**	
1.	**7.01.01**	**PROGRAM PENUNJANG URUSAN PEMERINTAHAN DAERAH KABUPATEN/KOTA**	**Indeks Kepatuhan dan Kinerja Intern (IKKI) Kecamatan Mataraman**				**76 Nilai**	**76 Nilai**	**2.910.250.664,00**	**2.966.876.048,00**	**3.092.241.593,00**	**62.515.601,00**							**2.972.766.265,00**	
	7.01.01.2.01	Perencanaan, Penganggaran, dan Evaluasi Kinerja Perangkat Daerah	*Perencanaan, Penganggaran, dan Evaluasi Kinerja Perangkat Daerah*				100 persen	100 persen	14.379.200,00	14.379.200,00	14.379.200,00	0,00			Memperkuat reformasi politik, hukum dan birokrasi, serta memperkuat pencegahan dan pemberantasan korupsi, narkoba, judi, dan penyeludupan.	4. Optimalisasi Tata Kelola Pemerintahan 4. Optimalisasi Tata Kelola Pemerintahan	ASN Kecamatan		14.379.200,00	KECAMATAN MATARAMAN
	7.01.01.2.01.0001	Penyusunan Dokumen Perencanaan Perangkat Daerah																		
			Jumlah Dokumen Perencanaan Perangkat Daerah				6 Dokumen	6 Dokumen	6.847.200,00	6.847.200,00	6.847.200,00	0,00	Kab. Banjar, Mataraman, Semua Kel/Desa	DANA ALOKASI UMUM (DAU)	Memperkuat reformasi politik, hukum dan birokrasi, serta memperkuat pencegahan dan pemberantasan korupsi, narkoba, judi, dan penyeludupan.	4. Optimalisasi Tata Kelola Pemerintahan 4. Optimalisasi Tata Kelola Pemerintahan			6.847.200,00	KECAMATAN MATARAMAN
	7.01.01.2.01.0007	Evaluasi Kinerja Perangkat Daerah																		
			Jumlah Laporan Evaluasi Kinerja Perangkat Daerah				17 Laporan	17 Laporan	7.532.000,00	7.532.000,00	7.532.000,00	0,00	Kab. Banjar, Mataraman, Semua Kel/Desa	DANA ALOKASI UMUM (DAU)	Memperkuat reformasi politik, hukum dan birokrasi, serta memperkuat pencegahan dan pemberantasan korupsi, narkoba, judi, dan penyeludupan.	4. Optimalisasi Tata Kelola Pemerintahan 4. Optimalisasi Tata Kelola Pemerintahan			7.532.000,00	KECAMATAN MATARAMAN

NO	KODE	URUSAN / BIDANG URUSAN / PROGRAM / KEGIATAN / SUB KEGIATAN	INDIKATOR PROGRAM / KEGIATAN / SUB KEGIATAN	TARGET AKHIR PERIODE RENSTRA OPD	REALISASI CAPAIAN RENJA OPD TAHUN 2023	PRAKIRAAN CAPAIAN TARGET RENJA OPD TAHUN 2024	CAPAIAN KINERJA DAN KERANGKA PENDANAAN										KELOMPOK SASARAN	PRAKIRAAN MAJU RENCANA TAHUN 2026		PERANGKAT DAERAH PENANGGUNG JAWAB
							TARGET 2025		PAGU INDIKATIF (Rp)			Bertambah/Berkurang (10-12)	LOKASI	SUMBER DANA	PRIORITAS			TARGET	PAGU INDIKATIF (Rp)	
							SEBELUM	SESUDAH	RKPD 2025	APBD 2025	RKPD PERUBAHAN 2025				NASIONAL	DAERAH				
1	2	3	4	5	6	7	8	9	10	11	12	13	14	15	16	17	18	19	20	21
	7.01.01.2.02	Administrasi Keuangan Perangkat Daerah	*Persentase Dokumen Keuangan Perangkat Daerah sesuai Ketentuan*				100 persen	100 persen	2.175.973.616,00	1.915.599.000,00	1.965.799.000,00	-210.174.616,00			Memperkuat reformasi politik, hukum dan birokrasi, serta memperkuat pencegahan dan pemberantasan korupsi, narkoba, judi, dan penyeludupan.	4. Optimalisasi Tata Kelola Pemerintahan 4. Optimalisasi Tata Kelola Pemerintahan	ASN Lingkup Kecamatandan Masyarakat Kecamatan		2.176.319.216,00	KECAMATAN MATARAMAN
	7.01.01.2.02.0001	Penyediaan Gaji dan Tunjangan ASN																		
			Jumlah Orang yang Menerima Gaji dan Tunjangan ASN				14 Orang/bulan	14 Orang/bulan	2.100.974.616,00	1.840.600.000,00	1.893.800.000,00	-207.174.616,00	Kab. Banjar, Semua Kecamatan, Semua Kel/Desa Kab. Banjar, Mataraman, Semua Kel/Desa	DANA BAGI HASIL (DBH) DANA ALOKASI UMUM (DAU)	Memperkuat reformasi politik, hukum dan birokrasi, serta memperkuat pencegahan dan pemberantasan korupsi, narkoba, judi, dan penyeludupan.	4. Optimalisasi Tata Kelola Pemerintahan 4. Optimalisasi Tata Kelola Pemerintahan			2.100.974.616,00	KECAMATAN MATARAMAN
	7.01.01.2.02.0003	Pelaksanaan Penatausahaan dan Pengujian/Verifikasi Keuangan SKPD																		
			Jumlah Dokumen Penatausahaan dan Pengujian/Verifikasi Keuangan SKPD				45 Dokumen	45 Dokumen	71.543.000,00	71.543.000,00	68.543.000,00	-3.000.000,00	Kab. Banjar, Mataraman, Semua Kel/Desa	DANA ALOKASI UMUM (DAU)	Memperkuat reformasi politik, hukum dan birokrasi, serta memperkuat pencegahan dan pemberantasan korupsi, narkoba, judi, dan penyeludupan.	4. Optimalisasi Tata Kelola Pemerintahan 4. Optimalisasi Tata Kelola Pemerintahan			71.543.000,00	KECAMATAN MATARAMAN
	7.01.01.2.02.0005	Koordinasi dan Penyusunan Laporan Keuangan Akhir Tahun SKPD																		
			Jumlah Laporan Keuangan Akhir Tahun SKPD dan Laporan Hasil Koordinasi Penyusunan Laporan Keuangan Akhir Tahun SKPD				1 Laporan 0	1 Laporan 0	3.456.000,00	3.456.000,00	3.456.000,00	0,00	Kab. Banjar, Semua Kecamatan, Semua Kel/Desa Kab. Banjar, Mataraman, Semua Kel/Desa	DANA ALOKASI UMUM (DAU)	Memperkuat reformasi politik, hukum dan birokrasi, serta memperkuat pencegahan dan pemberantasan korupsi, narkoba, judi, dan penyeludupan.	4. Optimalisasi Tata Kelola Pemerintahan 4. Optimalisasi Tata Kelola Pemerintahan			3.801.600,00	KECAMATAN MATARAMAN
	7.01.01.2.05	Administrasi Kepegawaian Perangkat Daerah	*Persentase Administrasi Kepegawaian yang terpenuhi*				100 persen	100 persen	30.000.000,00	30.000.000,00	24.000.000,00	-6.000.000,00			Memperkuat reformasi politik, hukum dan birokrasi, serta memperkuat pencegahan dan pemberantasan korupsi, narkoba, judi, dan penyeludupan.	4. Optimalisasi Tata Kelola Pemerintahan 4. Optimalisasi Tata Kelola Pemerintahan	ASN Kecamatan		30.000.000,00	KECAMATAN MATARAMAN
	7.01.01.2.05.0011	Bimbingan Teknis Implementasi Peraturan Perundang-Undangan																		
			Jumlah Orang yang Mengikuti Bimbingan Teknis Implementasi Peraturan Perundang-Undangan				4 Orang	3 Orang	30.000.000,00	30.000.000,00	24.000.000,00	-6.000.000,00	Kab. Banjar, Mataraman, Semua Kel/Desa	DANA ALOKASI UMUM (DAU)	Memperkuat reformasi politik, hukum dan birokrasi, serta memperkuat pencegahan dan pemberantasan korupsi, narkoba, judi, dan penyeludupan.	4. Optimalisasi Tata Kelola Pemerintahan 4. Optimalisasi Tata Kelola Pemerintahan			30.000.000,00	KECAMATAN MATARAMAN
	7.01.01.2.06	Administrasi Umum Perangkat Daerah	*Persentase Terfasilitasinya Penyelenggaraan Penunjang Adminsitrasi Umum Perkantoran*				100 persen	100 persen	179.632.400,00	154.632.400,00	154.132.400,00	-25.500.000,00			Memperkuat reformasi politik, hukum dan birokrasi, serta memperkuat pencegahan dan pemberantasan korupsi, narkoba, judi, dan penyeludupan.	4. Optimalisasi Tata Kelola Pemerintahan 4. Optimalisasi Tata Kelola Pemerintahan	ASN Lingkup Kecamatandan Masyarakat Kecamatan		184.999.840,00	KECAMATAN MATARAMAN
	7.01.01.2.06.0001	Penyediaan Komponen Instalasi Listrik/Penerangan Bangunan Kantor																		
			Jumlah Paket Komponen Instalasi Listrik/Penerangan Bangunan Kantor yang Disediakan				1 Paket	4 Paket	3.985.000,00	3.985.000,00	3.985.000,00	0,00	Kab. Banjar, Mataraman, Semua Kel/Desa	DANA ALOKASI UMUM (DAU)	Memperkuat reformasi politik, hukum dan birokrasi, serta memperkuat pencegahan dan pemberantasan korupsi, narkoba, judi, dan penyeludupan.	4. Optimalisasi Tata Kelola Pemerintahan 4. Optimalisasi Tata Kelola Pemerintahan			4.383.720,00	KECAMATAN MATARAMAN
	7.01.01.2.06.0003	Penyediaan Peralatan Rumah Tangga																		
			Jumlah Paket Peralatan Rumah Tangga yang Disediakan				1 Paket	4 Paket	10.819.000,00	10.819.000,00	10.819.000,00	0,00	Kab. Banjar, Mataraman, Semua Kel/Desa	DANA ALOKASI UMUM (DAU)	Memperkuat reformasi politik, hukum dan birokrasi, serta memperkuat pencegahan dan pemberantasan korupsi, narkoba, judi, dan penyeludupan.	4. Optimalisasi Tata Kelola Pemerintahan 4. Optimalisasi Tata Kelola Pemerintahan			11.821.000,00	KECAMATAN MATARAMAN
	7.01.01.2.06.0004	Penyediaan Bahan Logistik Kantor																		
			Jumlah Paket Bahan Logistik Kantor yang Disediakan				1 Paket	4 Paket	22.278.500,00	22.278.500,00	22.278.500,00	0,00	Kab. Banjar, Mataraman, Semua Kel/Desa	DANA ALOKASI UMUM (DAU)	Memperkuat reformasi politik, hukum dan birokrasi, serta memperkuat pencegahan dan pemberantasan korupsi, narkoba, judi, dan penyeludupan.	4. Optimalisasi Tata Kelola Pemerintahan 4. Optimalisasi Tata Kelola Pemerintahan			24.507.120,00	KECAMATAN MATARAMAN
	7.01.01.2.06.0005	Penyediaan Barang Cetakan dan Penggandaan																		
			Jumlah Paket Barang Cetakan dan Penggandaan yang Disediakan				1 Paket	4 Paket	6.839.900,00	6.839.900,00	6.839.900,00	0,00	Kab. Banjar, Mataraman, Semua Kel/Desa	DANA ALOKASI UMUM (DAU)	Memperkuat reformasi politik, hukum dan birokrasi, serta memperkuat pencegahan dan pemberantasan korupsi, narkoba, judi, dan penyeludupan.	4. Optimalisasi Tata Kelola Pemerintahan 4. Optimalisasi Tata Kelola Pemerintahan			7.524.000,00	KECAMATAN MATARAMAN
	7.01.01.2.06.0008	Fasilitasi Kunjungan Tamu																		

NO	KODE	URUSAN / BIDANG URUSAN / PROGRAM / KEGIATAN / SUB KEGIATAN	INDIKATOR PROGRAM / KEGIATAN / SUB KEGIATAN	TARGET AKHIR PERIODE RENSTRA OPD	REALISASI CAPAIAN RENJA OPD TAHUN 2023	PRAKIRAAN CAPAIAN TARGET RENJA OPD TAHUN 2024	CAPAIAN KINERJA DAN KERANGKA PENDANAAN										KELOMPOK SASARAN	PRAKIRAAN MAJU RENCANA TAHUN 2026		PERANGKAT DAERAH PENANGGUNG JAWAB
							TARGET 2025		PAGU INDIKATIF (Rp)			Bertambah/Berkurang (10-12)	LOKASI	SUMBER DANA	PRIORITAS			TARGET	PAGU INDIKATIF (Rp)	
							SEBELUM	SESUDAH	RKPD 2025	APBD 2025	RKPD PERUBAHAN 2025				NASIONAL	DAERAH				
1	2	3	4	5	6	7	8	9	10	11	12	13	14	15	16	17	18	19	20	21
			Jumlah Laporan Fasilitasi Kunjungan Tamu				12 Laporan	12 Laporan	6.477.000,00	6.477.000,00	6.477.000,00	0,00	Kab. Banjar, Mataraman, Semua Kel/Desa	DANA ALOKASI UMUM (DAU)	Memperkuat reformasi politik, hukum dan birokrasi, serta memperkuat pencegahan dan pemberantasan korupsi, narkoba, judi, dan penyeludupan.	4. Optimalisasi Tata Kelola Pemerintahan 4. Optimalisasi Tata Kelola Pemerintahan			7.524.000,00	KECAMATAN MATARAMAN
	7.01.01.2.06.0009	Penyelenggaraan Rapat Koordinasi dan Konsultasi SKPD																		
			Jumlah Laporan Penyelenggaraan Rapat Koordinasi dan Konsultasi SKPD				12 Laporan	12 Laporan	129.233.000,00	104.233.000,00	103.733.000,00	-25.500.000,00	Kab. Banjar, Mataraman, Semua Kel/Desa	DANA ALOKASI UMUM (DAU)	Memperkuat reformasi politik, hukum dan birokrasi, serta memperkuat pencegahan dan pemberantasan korupsi, narkoba, judi, dan penyeludupan.	4. Optimalisasi Tata Kelola Pemerintahan 4. Optimalisasi Tata Kelola Pemerintahan			129.240.000,00	KECAMATAN MATARAMAN
	7.01.01.2.07	Pengadaan Barang Milik Daerah Penunjang Urusan Pemerintah Daerah	*Persentase Pengadaan Barang Milik Daerah sesuai dengan Rencana Kebutuhan*				100 persen	100 %	86.615.000,00	428.615.000,00	496.860.000,00	410.245.000,00			Memperkuat reformasi politik, hukum dan birokrasi, serta memperkuat pencegahan dan pemberantasan korupsi, narkoba, judi, dan penyeludupan.	4. Optimalisasi Tata Kelola Pemerintahan 4. Optimalisasi Tata Kelola Pemerintahan	ASN Kecamatan		87.037.000,00	KECAMATAN MATARAMAN
	7.01.01.2.07.0002	Pengadaan Kendaraan Dinas Operasional atau Lapangan																		
			Jumlah Unit Kendaraan Dinas Operasional atau Lapangan yang Disediakan				2 Unit	0 Unit	0,00	0,00	0,00	0,00	Kab. Banjar, Mataraman, Semua Kel/Desa	DANA ALOKASI UMUM (DAU)	Memperkuat reformasi politik, hukum dan birokrasi, serta memperkuat pencegahan dan pemberantasan korupsi, narkoba, judi, dan penyeludupan.	4. Optimalisasi Tata Kelola Pemerintahan 4. Optimalisasi Tata Kelola Pemerintahan			0,00	KECAMATAN MATARAMAN
	7.01.01.2.07.0005	Pengadaan Mebel																		
			Jumlah Paket Mebel yang Disediakan				1 Unit	2 Unit	8.895.000,00	8.895.000,00	8.834.000,00	-61.000,00	Kab. Banjar, Mataraman, Semua Kel/Desa	DANA ALOKASI UMUM (DAU)	Memperkuat reformasi politik, hukum dan birokrasi, serta memperkuat pencegahan dan pemberantasan korupsi, narkoba, judi, dan penyeludupan.	4. Optimalisasi Tata Kelola Pemerintahan 4. Optimalisasi Tata Kelola Pemerintahan			9.090.000,00	KECAMATAN MATARAMAN
	7.01.01.2.07.0006	Pengadaan Peralatan dan Mesin Lainnya																		
			Jumlah Unit Peralatan dan Mesin Lainnya yang Disediakan				13 unit 0	13 unit 0	77.720.000,00	419.720.000,00	488.026.000,00	410.306.000,00	Kab. Banjar, Mataraman, Semua Kel/Desa	DANA ALOKASI UMUM (DAU)	Memperkuat reformasi politik, hukum dan birokrasi, serta memperkuat pencegahan dan pemberantasan korupsi, narkoba, judi, dan penyeludupan.	4. Optimalisasi Tata Kelola Pemerintahan 4. Optimalisasi Tata Kelola Pemerintahan			77.947.000,00	KECAMATAN MATARAMAN
	7.01.01.2.08	Penyediaan Jasa Penunjang Urusan Pemerintahan Daerah	*Persentase Jasa Penunjang Urusan Pemerintahan Daerah yang terpenuhi*				100 persen	100 %	252.833.448,00	252.833.448,00	256.253.993,00	3.420.545,00			Memperkuat reformasi politik, hukum dan birokrasi, serta memperkuat pencegahan dan pemberantasan korupsi, narkoba, judi, dan penyeludupan.	4. Optimalisasi Tata Kelola Pemerintahan 4. Optimalisasi Tata Kelola Pemerintahan	ASN Kecamatan		301.849.809,00	KECAMATAN MATARAMAN
	7.01.01.2.08.0001	Penyediaan Jasa Surat Menyurat																		
			Jumlah Laporan Penyediaan Jasa Surat Menyurat				1 Laporan	4 Laporan	1.100.000,00	1.100.000,00	1.100.000,00	0,00	Kab. Banjar, Mataraman, Semua Kel/Desa	DANA ALOKASI UMUM (DAU)	Memperkuat reformasi politik, hukum dan birokrasi, serta memperkuat pencegahan dan pemberantasan korupsi, narkoba, judi, dan penyeludupan.	4. Optimalisasi Tata Kelola Pemerintahan 4. Optimalisasi Tata Kelola Pemerintahan			1.210.000,00	KECAMATAN MATARAMAN
	7.01.01.2.08.0002	Penyediaan Jasa Komunikasi, Sumber Daya Air dan Listrik																		
			Jumlah Laporan Penyediaan Jasa Komunikasi, Sumber Daya Air dan Listrik yang Disediakan				1 Laporan	2 Laporan	24.908.448,00	24.908.448,00	28.328.993,00	3.420.545,00	Kab. Banjar, Mataraman, Semua Kel/Desa	DANA ALOKASI UMUM (DAU)	Memperkuat reformasi politik, hukum dan birokrasi, serta memperkuat pencegahan dan pemberantasan korupsi, narkoba, judi, dan penyeludupan.	4. Optimalisasi Tata Kelola Pemerintahan 4. Optimalisasi Tata Kelola Pemerintahan			27.399.809,00	KECAMATAN MATARAMAN
	7.01.01.2.08.0004	Penyediaan Jasa Pelayanan Umum Kantor																		
			Jumlah Laporan Penyediaan Jasa Pelayanan Umum Kantor yang Disediakan				1 Laporan	12 Laporan	226.825.000,00	226.825.000,00	226.825.000,00	0,00	Kab. Banjar, Mataraman, Semua Kel/Desa	DANA ALOKASI UMUM (DAU)	Memperkuat reformasi politik, hukum dan birokrasi, serta memperkuat pencegahan dan pemberantasan korupsi, narkoba, judi, dan penyeludupan.	4. Optimalisasi Tata Kelola Pemerintahan 4. Optimalisasi Tata Kelola Pemerintahan			273.240.000,00	KECAMATAN MATARAMAN
	7.01.01.2.09	Pemeliharaan Barang Milik Daerah Penunjang Urusan Pemerintahan Daerah	*IKU Perangkat Daerah : Nilai Evaluasi Kecamatan* *Persentase Barang Milik Daerah yang terpelihara* *Persentase Pemeliharaan BMD Penunjang Urusan Perangkat darah*				100 persen	100 % 100 persen 82 Nilai	170.817.000,00	170.817.000,00	180.817.000,00	10.000.000,00			Memperkuat reformasi politik, hukum dan birokrasi, serta memperkuat pencegahan dan pemberantasan korupsi, narkoba, judi, dan penyeludupan.	4. Optimalisasi Tata Kelola Pemerintahan 4. Optimalisasi Tata Kelola Pemerintahan	ASN Kecamatan		178.181.200,00	KECAMATAN MATARAMAN
	7.01.01.2.09.0002	Penyediaan Jasa Pemeliharaan, Biaya Pemeliharaan, Pajak dan Perizinan Kendaraan Dinas Operasional atau Lapangan																		
			Jumlah Kendaraan Dinas Operasional atau Lapangan yang Dipelihara dan dibayarkan Pajak dan Perizinannya				8 Unit	8 Unit	68.440.000,00	68.440.000,00	78.440.000,00	10.000.000,00	Kab. Banjar, Mataraman, Semua Kel/Desa	DANA ALOKASI UMUM (DAU)	Memperkuat reformasi politik, hukum dan birokrasi, serta memperkuat pencegahan dan pemberantasan korupsi, narkoba, judi, dan penyeludupan.	4. Optimalisasi Tata Kelola Pemerintahan 4. Optimalisasi Tata Kelola Pemerintahan			68.440.000,00	KECAMATAN MATARAMAN
	7.01.01.2.09.0006	Pemeliharaan Peralatan dan Mesin Lainnya																		

NO	KODE	URUSAN / BIDANG URUSAN / PROGRAM / KEGIATAN / SUB KEGIATAN	INDIKATOR PROGRAM / KEGIATAN / SUB KEGIATAN	TARGET AKHIR PERIODE RENSTRA OPD	REALISASI CAPAIAN RENJA OPD TAHUN 2023	PRAKIRAAN CAPAIAN TARGET RENJA OPD TAHUN 2024	CAPAIAN KINERJA DAN KERANGKA PENDANAAN										KELOMPOK SASARAN	PRAKIRAAN MAJU RENCANA TAHUN 2026		PERANGKAT DAERAH PENANGGUNG JAWAB
							TARGET 2025		PAGU INDIKATIF (Rp)			Bertambah/Berkurang (10-12)	LOKASI	SUMBER DANA	PRIORITAS			TARGET	PAGU INDIKATIF (Rp)	
							SEBELUM	SESUDAH	RKPD 2025	APBD 2025	RKPD PERUBAHAN 2025				NASIONAL	DAERAH				
1	2	3	4	5	6	7	8	9	10	11	12	13	14	15	16	17	18	19	20	21
			Jumlah Peralatan dan Mesin Lainnya yang Dipelihara				8 Unit	36 Unit	42.377.000,00	42.377.000,00	42.377.000,00	0,00	Kab. Banjar, Mataraman, Semua Kel/Desa	DANA ALOKASI UMUM (DAU)	Memperkuat reformasi politik, hukum dan birokrasi, serta memperkuat pencegahan dan pemberantasan korupsi, narkoba, judi, dan penyeludupan.	4. Optimalisasi Tata Kelola Pemerintahan 4. Optimalisasi Tata Kelola Pemerintahan			46.741.200,00	KECAMATAN MATARAMAN
	7.01.01.2.09.0009	Pemeliharaan/Rehabilitasi Gedung Kantor dan Bangunan Lainnya																		
			Jumlah Gedung Kantor dan Bangunan Lainnya yang Dipelihara/Direhabilitasi				1 unit Unit	1 Unit	60.000.000,00	60.000.000,00	60.000.000,00	0,00	Kab. Banjar, Semua Kecamatan, Semua Kel/Desa Kab. Banjar, Mataraman, Semua Kel/Desa	DANA ALOKASI UMUM (DAU)	Memperkuat reformasi politik, hukum dan birokrasi, serta memperkuat pencegahan dan pemberantasan korupsi, narkoba, judi, dan penyeludupan.	4. Optimalisasi Tata Kelola Pemerintahan 4. Optimalisasi Tata Kelola Pemerintahan			63.000.000,00	KECAMATAN MATARAMAN
2.	**7.01.02**	**PROGRAM PENYELENGGARAAN PEMERINTAHAN DAN PELAYANAN PUBLIK**	**Persentase pelayanan yang sesuai dengan standar pelayanan**				**100 persen**	**100 persen**	**38.751.500,00**	**38.751.500,00**	**38.751.500,00**	**0,00**							**38.751.500,00**	
	7.01.02.2.04	Pelaksanaan Urusan Pemerintahan yang Dilimpahkan kepada Camat	*Jumlah Pelayanan Yang Mudah Di akses* *Persentasi Pelaksanaan Urusan Pemerintahan yang di limpahkan kepada Camat* *Persentasi Pelayanan yang Sesuai dengan Standar Pelayan* *Persentasi Pengaduan yang di tindak lanjuti*				100 persen	100 persen	38.751.500,00	38.751.500,00	38.751.500,00	0,00			Memperkuat reformasi politik, hukum dan birokrasi, serta memperkuat pencegahan dan pemberantasan korupsi, narkoba, judi, dan penyeludupan.	4. Optimalisasi Tata Kelola Pemerintahan 4. Optimalisasi Tata Kelola Pemerintahan	ASN dan Masyarakat Kecamatan Mataraman		38.751.500,00	KECAMATAN MATARAMAN
	7.01.02.2.04.0003	Pelaksanaan Urusan Pemerintahan yang Terkait dengan Kewenangan Lain yang Dilimpahkan																		
			Jumlah Laporan Pelaksanaan Kewenangan Lain yang Dilimpahkan				5 Laporan	5 Laporan	38.751.500,00	38.751.500,00	38.751.500,00	0,00	Kab. Banjar, Mataraman, Semua Kel/Desa	DANA ALOKASI UMUM (DAU)	Memperkuat reformasi politik, hukum dan birokrasi, serta memperkuat pencegahan dan pemberantasan korupsi, narkoba, judi, dan penyeludupan.	4. Optimalisasi Tata Kelola Pemerintahan 4. Optimalisasi Tata Kelola Pemerintahan			38.751.500,00	KECAMATAN MATARAMAN
3.	**7.01.03**	**PROGRAM PEMBERDAYAAN MASYARAKAT DESA DAN KELURAHAN**	**Persentase pemberdayaan masyarakat yang terfasilitasi**				**-**	**100 persen**	**118.052.000,00**	**118.052.000,00**	**111.190.000,00**	**0,00**							**118.052.000,00**	
	7.01.03.2.01	Koordinasi Kegiatan Pemberdayaan Desa	*Persentasi Koordinasi Kegiatan Pemberdayaan Desa*				-	100 persen	118.052.000,00	118.052.000,00	111.190.000,00	-6.862.000,00			Memperkuat reformasi politik, hukum dan birokrasi, serta memperkuat pencegahan dan pemberantasan korupsi, narkoba, judi, dan penyeludupan.	4. Optimalisasi Tata Kelola Pemerintahan 4. Optimalisasi Tata Kelola Pemerintahan	ASN dan Masyarakat Kecamatan Mataraman		118.052.000,00	KECAMATAN MATARAMAN
	7.01.03.2.01.0001	Peningkatan Partisipasi Masyarakat dalam Forum Musyawarah Perencanaan Pembangunan di Desa																		
			Jumlah Lembaga Kemasyarakatan yang Berpartisipasi dalam Forum Musyawarah Perencanaan Pembangunan di Desa				6 Lembaga Kemasyarakatan	6 Lembaga Kemasyarakatan	31.247.000,00	31.247.000,00	15.965.000,00	-15.282.000,00	Kab. Banjar, Mataraman, Semua Kel/Desa	DANA ALOKASI UMUM (DAU)	Memperkuat reformasi politik, hukum dan birokrasi, serta memperkuat pencegahan dan pemberantasan korupsi, narkoba, judi, dan penyeludupan.	4. Optimalisasi Tata Kelola Pemerintahan 4. Optimalisasi Tata Kelola Pemerintahan			31.247.000,00	KECAMATAN MATARAMAN
	7.01.03.2.01.0003	Peningkatan Efektifitas Kegiatan Pemberdayaan Masyarakat di Wilayah Kecamatan																		
			Jumlah Laporan Peningkatan Efektivitas Kegiatan Pemberdayaan Masyarakat di Wilayah Kecamatan				2 Laporan	4 Laporan	86.805.000,00	86.805.000,00	95.225.000,00	8.420.000,00	Kab. Banjar, Mataraman, Semua Kel/Desa	DANA ALOKASI UMUM (DAU)	Memperkuat reformasi politik, hukum dan birokrasi, serta memperkuat pencegahan dan pemberantasan korupsi, narkoba, judi, dan penyeludupan.	4. Optimalisasi Tata Kelola Pemerintahan 4. Optimalisasi Tata Kelola Pemerintahan			86.805.000,00	KECAMATAN MATARAMAN
4.	**7.01.04**	**PROGRAM KOORDINASI KETENTRAMAN DAN KETERTIBAN UMUM**	**Persentase gangguan keamanan dan ketertiban yang ditindaklanjuti**				**100 persen**	**100 persen**	**44.417.000,00**	**44.417.000,00**	**41.852.000,00**	**0,00**							**44.417.000,00**	
	7.01.04.2.01	Koordinasi Upaya Penyelenggaraan Ketenteraman dan Ketertiban Umum	*Jumlah Pelayanan yang Mudah diakses* *Persentase Koordinasi Upaya Penyelenggaraan Ketenteraman dan Ketertiban Umum* *Persentase Pelayanan yang sesuai dengan Standar Pelayanan* *Persentase Pengaduan yang ditindaklanjuti*				100 persen	100 % 100 persen	44.417.000,00	44.417.000,00	41.852.000,00	-2.565.000,00			Memperkuat reformasi politik, hukum dan birokrasi, serta memperkuat pencegahan dan pemberantasan korupsi, narkoba, judi, dan penyeludupan.	4. Optimalisasi Tata Kelola Pemerintahan 4. Optimalisasi Tata Kelola Pemerintahan	ASN Lingkup Kecamatandan Masyarakat Kecamatan		44.417.000,00	KECAMATAN MATARAMAN
	7.01.04.2.01.0001	Sinergitas dengan Kepolisian Negara Republik Indonesia, Tentara Nasional Indonesia dan Instansi Vertikal di Wilayah Kecamatan																		
			Jumlah Laporan Hasil Sinergitas dengan Kepolisian Negara Republik Indonesia, Tentara Nasional Indonesia dan Instansi Vertikal di Wilayah Kecamatan				12 Laporan	4 Laporan	28.457.000,00	28.457.000,00	28.457.000,00	0,00	Kab. Banjar, Mataraman, Semua Kel/Desa	DANA ALOKASI UMUM (DAU)	Memperkuat reformasi politik, hukum dan birokrasi, serta memperkuat pencegahan dan pemberantasan korupsi, narkoba, judi, dan penyeludupan.	4. Optimalisasi Tata Kelola Pemerintahan 4. Optimalisasi Tata Kelola Pemerintahan			28.457.000,00	KECAMATAN MATARAMAN
	7.01.04.2.01.0002	Harmonisasi Hubungan dengan Tokoh Agama dan Tokoh Masyarakat																		
			Jumlah Laporan Pelaksanaan Harmonisasi Hubungan dengan Tokoh Agama dan Tokoh Masyarakat				2 Laporan	4 Laporan	15.960.000,00	15.960.000,00	13.395.000,00	-2.565.000,00	Kab. Banjar, Mataraman, Semua Kel/Desa	DANA ALOKASI UMUM (DAU)	Memperkuat reformasi politik, hukum dan birokrasi, serta memperkuat pencegahan dan pemberantasan korupsi, narkoba, judi, dan penyeludupan.	4. Optimalisasi Tata Kelola Pemerintahan 4. Optimalisasi Tata Kelola Pemerintahan			15.960.000,00	KECAMATAN MATARAMAN
5.	**7.01.05**	**PROGRAM PENYELENGGARAAN URUSAN PEMERINTAHAN UMUM**	**Persentase koordinasi dan penyelenggaraan urusan pemerintahan umum yang dilaksanakan**				**100 persen**	**100 persen**	**197.608.000,00**	**197.608.000,00**	**197.608.000,00**	**0,00**							**197.608.000,00**	

NO	KODE	URUSAN / BIDANG URUSAN / PROGRAM / KEGIATAN / SUB KEGIATAN	INDIKATOR PROGRAM / KEGIATAN / SUB KEGIATAN	TARGET AKHIR PERIODE RENSTRA OPD	REALISASI CAPAIAN RENJA OPD TAHUN 2023	PRAKIRAAN CAPAIAN TARGET RENJA OPD TAHUN 2024	CAPAIAN KINERJA DAN KERANGKA PENDANAAN										KELOMPOK SASARAN	PRAKIRAAN MAJU RENCANA TAHUN 2026		PERANGKAT DAERAH PENANGGUNG JAWAB
							TARGET 2025		PAGU INDIKATIF (Rp)			Bertambah/Berkurang (10-12)	LOKASI	SUMBER DANA	PRIORITAS			TARGET	PAGU INDIKATIF (Rp)	
							SEBELUM	SESUDAH	RKPD 2025	APBD 2025	RKPD PERUBAHAN 2025				NASIONAL	DAERAH				
1	2	3	4	5	6	7	8	9	10	11	12	13	14	15	16	17	18	19	20	21
	7.01.05.2.01	Penyelenggaraan Urusan Pemerintahan Umum Sesuai Penugasan Kepala Daerah	*Jumlah Pelayanan yang Mudah diakses* *Persentase Pelayanan yang sesuai dengan Standar Pelayanan* *Persentase Pengaduan yang ditindaklanjuti* *Presentasi fasilitasi dan koordinasi Penyelenggaraan Urusan Pemerintahan Umum Sesuai Penugasan Kepala Daerah*				100 persen	100 Laporan 100 persen	197.608.000,00	197.608.000,00	197.608.000,00	0,00			Memperkuat reformasi politik, hukum dan birokrasi, serta memperkuat pencegahan dan pemberantasan korupsi, narkoba, judi, dan penyeludupan.	4. Optimalisasi Tata Kelola Pemerintahan 4. Optimalisasi Tata Kelola Pemerintahan	ASN Lingkup Kecamatandan Masyarakat Kecamatan		197.608.000,00	KECAMATAN MATARAMAN
	7.01.05.2.01.0001	Pembinaan Wawasan Kebangsaan dan Ketahanan Nasional dalam rangka Memantapkan Pengamalan Pancasila, Pelaksanaan Undang-Undang Dasar Negara Republik Indonesia Tahun 1945, Pelestarian Bhinneka Tunggal Ika serta Pemertahanan dan Pemeliharaan Keutuhan Negara Kesatuan Republik Indonesia																			
			Jumlah Orang yang Mengikuti Pembinaan Wawasan Kebangsaan dan Ketahanan Nasional dalam rangka Memantapkan Pengamalan Pancasila, Pelaksanaan Undang-Undang Dasar Negara Republik Indonesia Tahun 1945, Pelestarian Bhinneka Tunggal Ika serta Pemertahanan dan Pemeliharaan Keutuhan Negara Kesatuan Republik Indonesia				320 Orang	320 Orang	61.200.000,00	61.200.000,00	61.200.000,00	0,00	Kab. Banjar, Mataraman, Semua Kel/Desa	DANA ALOKASI UMUM (DAU)	Memperkuat reformasi politik, hukum dan birokrasi, serta memperkuat pencegahan dan pemberantasan korupsi, narkoba, judi, dan penyeludupan.	4. Optimalisasi Tata Kelola Pemerintahan 4. Optimalisasi Tata Kelola Pemerintahan			61.200.000,00	KECAMATAN MATARAMAN
	7.01.05.2.01.0007	Pelaksanaan Semua Urusan Pemerintahan yang Bukan Merupakan Kewenangan Daerah dan Tidak Dilaksanakan oleh Instansi Vertikal																		
			Jumlah Dokumen Semua Urusan Pemerintahan yang Bukan Merupakan Kewenangan Daerah dan Tidak Dilaksanakan oleh Instansi Vertikal				3 Dokumen	4 Dokumen	106.696.000,00	106.696.000,00	106.696.000,00	0,00	Kab. Banjar, Mataraman, Semua Kel/Desa	DANA ALOKASI UMUM (DAU)	Memperkuat reformasi politik, hukum dan birokrasi, serta memperkuat pencegahan dan pemberantasan korupsi, narkoba, judi, dan penyeludupan.	4. Optimalisasi Tata Kelola Pemerintahan 4. Optimalisasi Tata Kelola Pemerintahan			106.696.000,00	KECAMATAN MATARAMAN
	7.01.05.2.01.0008	Pelaksanaan Tugas Forum Koordinasi Pimpinan di Kecamatan																		
			Jumlah Dokumen Tugas Forum Koordinasi Pimpinan di Kecamatan				12 Dokumen 0	12 Dokumen 0	29.712.000,00	29.712.000,00	29.712.000,00	0,00	Kab. Banjar, Mataraman, Semua Kel/Desa	DANA ALOKASI UMUM (DAU)	Memperkuat reformasi politik, hukum dan birokrasi, serta memperkuat pencegahan dan pemberantasan korupsi, narkoba, judi, dan penyeludupan.	4. Optimalisasi Tata Kelola Pemerintahan 4. Optimalisasi Tata Kelola Pemerintahan			29.712.000,00	KECAMATAN MATARAMAN
6.	**7.01.06**	**PROGRAM PEMBINAAN DAN PENGAWASAN PEMERINTAHAN DESA**	**Persentase Desa yang memiliki tata kelola administrasi desa yang baik**				**100 persen**	**100 persen**	**99.205.000,00**	**99.205.000,00**	**90.655.000,00**	**0,00**							**99.205.000,00**	
	7.01.06.2.01	Fasilitasi, Rekomendasi dan Koordinasi Pembinaan dan Pengawasan Pemerintahan Desa	*Jumlah Pelayanan yang Mudah diakses* *Persentase Fasilitasi, Rekomendasi dan Koordinasi Pembinaan dan Pengawasan Pemerintahan Desa* *Persentase Pelayanan yang sesuai dengan Standar Pelayanan* *Persentase Pengaduan yang ditindaklanjuti*				100 persen	100 persen	99.205.000,00	99.205.000,00	90.655.000,00	-8.550.000,00			Memperkuat reformasi politik, hukum dan birokrasi, serta memperkuat pencegahan dan pemberantasan korupsi, narkoba, judi, dan penyeludupan.	4. Optimalisasi Tata Kelola Pemerintahan 4. Optimalisasi Tata Kelola Pemerintahan	ASN Lingkup Kecamatan dan Masyarakat Kecamatan		99.205.000,00	KECAMATAN MATARAMAN
	7.01.06.2.01.0002	Fasilitasi Administrasi Tata Pemerintahan Desa																		
			Jumlah Dokumen yang Difasilitasi dalam rangka Administrasi Tata Pemerintahan Desa				1 Dokumen	4 Dokumen	9.830.000,00	9.830.000,00	9.830.000,00	0,00	Kab. Banjar, Mataraman, Semua Kel/Desa	DANA ALOKASI UMUM (DAU)	Memperkuat reformasi politik, hukum dan birokrasi, serta memperkuat pencegahan dan pemberantasan korupsi, narkoba, judi, dan penyeludupan.	4. Optimalisasi Tata Kelola Pemerintahan 4. Optimalisasi Tata Kelola Pemerintahan			9.830.000,00	KECAMATAN MATARAMAN
	7.01.06.2.01.0005	Fasilitasi Pelaksanaan Tugas Kepala Desa dan Perangkat Desa																		
			Jumlah Dokumen Fasilitasi dalam rangka Pelaksanaan Tugas Kepala Desa dan Perangkat Desa				2 Dokumen	4 Dokumen	78.660.000,00	78.660.000,00	70.110.000,00	-8.550.000,00	Kab. Banjar, Mataraman, Semua Kel/Desa	DANA ALOKASI UMUM (DAU)	Memperkuat reformasi politik, hukum dan birokrasi, serta memperkuat pencegahan dan pemberantasan korupsi, narkoba, judi, dan penyeludupan.	4. Optimalisasi Tata Kelola Pemerintahan 4. Optimalisasi Tata Kelola Pemerintahan			78.660.000,00	KECAMATAN MATARAMAN
	7.01.06.2.01.0015	Fasilitasi Penataan, Pemanfaatan, dan Pendayagunaan Ruang Desa serta Penetapan dan Penegasan Batas Desa																		
			Jumlah Dokumen Fasilitasi dalam rangka Penataan, Pemanfaatan, dan Pendayagunaan Ruang Desa serta Penetapan dan Penegasan Batas Desa				1 Dokumen	2 Dokumen	10.715.000,00	10.715.000,00	10.715.000,00	0,00	Kab. Banjar, Mataraman, Semua Kel/Desa	DANA ALOKASI UMUM (DAU)	Memperkuat reformasi politik, hukum dan birokrasi, serta memperkuat pencegahan dan pemberantasan korupsi, narkoba, judi, dan penyeludupan.	4. Optimalisasi Tata Kelola Pemerintahan 4. Optimalisasi Tata Kelola Pemerintahan			10.715.000,00	KECAMATAN MATARAMAN
		KECAMATAN SIMPANG EMPAT							**3.138.735.272,00**	**3.383.910.700,00**	**3.350.300.500,00**	**211.565.228,00**							**1.454.766.600,00**	
	7	**UNSUR KEWILAYAHAN**							**3.138.735.272,00**	**3.383.910.700,00**	**3.350.300.500,00**	**211.565.228,00**							**1.454.766.600,00**	
	7.01	**KECAMATAN**							**3.138.735.272,00**	**3.383.910.700,00**	**3.350.300.500,00**	**211.565.228,00**							**1.454.766.600,00**	
1.	**7.01.01**	**PROGRAM PENUNJANG URUSAN PEMERINTAHAN DAERAH KABUPATEN/KOTA**	**Nilai Indeks Kepatuhan dan Kinerja Intern (IKKI)**				**79 Nilai**	**94 Indeks**	**2.645.792.272,00**	**2.890.967.700,00**	**2.891.607.500,00**	**-1.191.025.672,00**							**1.454.766.600,00**	
	7.01.01.2.01	Perencanaan, Penganggaran, dan Evaluasi Kinerja Perangkat Daerah	*Persentase Dokumen Perencanaan, Anggaran dan Evaluasi Perangkat daerah sesuai ketentuan*				100 Persen	100 Persen	26.982.000,00	26.982.000,00	20.478.000,00	-6.504.000,00			Memperkuat reformasi politik, hukum dan birokrasi, serta memperkuat pencegahan dan pemberantasan korupsi, narkoba, judi, dan penyeludupan.	4. Optimalisasi Tata Kelola Pemerintahan 4. Optimalisasi Tata Kelola Pemerintahan	ASN		15.493.800,00	KECAMATAN SIMPANG EMPAT
	7.01.01.2.01.0001	Penyusunan Dokumen Perencanaan Perangkat Daerah																		

NO	KODE	URUSAN / BIDANG URUSAN / PROGRAM / KEGIATAN / SUB KEGIATAN	INDIKATOR PROGRAM / KEGIATAN / SUB KEGIATAN	TARGET AKHIR PERIODE RENSTRA OPD	REALISASI CAPAIAN RENJA OPD TAHUN 2023	PRAKIRAAN CAPAIAN TARGET RENJA OPD TAHUN 2024	CAPAIAN KINERJA DAN KERANGKA PENDANAAN										KELOMPOK SASARAN	PRAKIRAAN MAJU RENCANA TAHUN 2026		PERANGKAT DAERAH PENANGGUNG JAWAB
							TARGET 2025		PAGU INDIKATIF (Rp)			Bertambah/Berkurang (10-12)	LOKASI	SUMBER DANA	PRIORITAS			TARGET	PAGU INDIKATIF (Rp)	
							SEBELUM	SESUDAH	RKPD 2025	APBD 2025	RKPD PERUBAHAN 2025				NASIONAL	DAERAH				
1	2	3	4	5	6	7	8	9	10	11	12	13	14	15	16	17	18	19	20	21
			Jumlah Dokumen Perencanaan Perangkat Daerah				2 Dokumen	2 Dokumen	3.500.000,00	3.500.000,00	2.360.000,00	-1.140.000,00	Kab. Banjar, Simpang Empat, Semua Kel/Desa	DANA ALOKASI UMUM (DAU)	Memperkuat reformasi politik, hukum dan birokrasi, serta memperkuat pencegahan dan pemberantasan korupsi, narkoba, judi, dan penyeludupan.	4. Optimalisasi Tata Kelola Pemerintahan 4. Optimalisasi Tata Kelola Pemerintahan			0,00	KECAMATAN SIMPANG EMPAT
	7.01.01.2.01.0002	Koordinasi dan Penyusunan Dokumen RKA-SKPD																		
			Jumlah Dokumen RKA-SKPD dan Laporan Hasil Koordinasi Penyusunan Dokumen RKA-SKPD				1 Dokumen	1 Dokumen	2.770.000,00	2.770.000,00	1.630.000,00	-1.140.000,00	Kab. Banjar, Simpang Empat, Semua Kel/Desa	DANA ALOKASI UMUM (DAU)	Memperkuat reformasi politik, hukum dan birokrasi, serta memperkuat pencegahan dan pemberantasan korupsi, narkoba, judi, dan penyeludupan.	4. Optimalisasi Tata Kelola Pemerintahan 4. Optimalisasi Tata Kelola Pemerintahan			0,00	KECAMATAN SIMPANG EMPAT
	7.01.01.2.01.0003	Koordinasi dan Penyusunan Dokumen Perubahan RKA-SKPD																		
			Jumlah Dokumen Perubahan RKA-SKPD dan Laporan Hasil Koordinasi Penyusunan Dokumen Perubahan RKA-SKPD				1 Dokumen	1 Dokumen	2.770.000,00	2.770.000,00	1.630.000,00	-1.140.000,00	Kab. Banjar, Simpang Empat, Semua Kel/Desa	DANA ALOKASI UMUM (DAU)	Memperkuat reformasi politik, hukum dan birokrasi, serta memperkuat pencegahan dan pemberantasan korupsi, narkoba, judi, dan penyeludupan.	4. Optimalisasi Tata Kelola Pemerintahan 4. Optimalisasi Tata Kelola Pemerintahan			0,00	KECAMATAN SIMPANG EMPAT
	7.01.01.2.01.0004	Koordinasi dan Penyusunan DPA-SKPD																		
			Jumlah Dokumen DPA-SKPD dan Laporan Hasil Koordinasi Penyusunan Dokumen DPA-SKPD				1 Dokumen	1 Dokumen	3.064.000,00	3.064.000,00	1.522.000,00	-1.542.000,00	Kab. Banjar, Simpang Empat, Semua Kel/Desa	DANA ALOKASI UMUM (DAU)	Memperkuat reformasi politik, hukum dan birokrasi, serta memperkuat pencegahan dan pemberantasan korupsi, narkoba, judi, dan penyeludupan.	4. Optimalisasi Tata Kelola Pemerintahan 4. Optimalisasi Tata Kelola Pemerintahan			0,00	KECAMATAN SIMPANG EMPAT
	7.01.01.2.01.0005	Koordinasi dan Penyusunan Perubahan DPA- SKPD																		
			Jumlah Dokumen Perubahan DPA-SKPD dan Laporan Hasil Koordinasi Penyusunan Dokumen Perubahan DPA-SKPD				1 Dokumen	1 Dokumen	2.798.000,00	2.798.000,00	1.256.000,00	-1.542.000,00	Kab. Banjar, Simpang Empat, Semua Kel/Desa	DANA ALOKASI UMUM (DAU)	Memperkuat reformasi politik, hukum dan birokrasi, serta memperkuat pencegahan dan pemberantasan korupsi, narkoba, judi, dan penyeludupan.	4. Optimalisasi Tata Kelola Pemerintahan 4. Optimalisasi Tata Kelola Pemerintahan			928.800,00	KECAMATAN SIMPANG EMPAT
	7.01.01.2.01.0006	Koordinasi dan Penyusunan Laporan Capaian Kinerja dan Ikhtisar Realisasi Kinerja SKPD																		
			Jumlah Laporan Capaian Kinerja dan Ikhtisar Realisasi Kinerja SKPD dan Laporan Hasil Koordinasi Penyusunan Laporan Capaian Kinerja dan Ikhtisar Realisasi Kinerja SKPD				1 Laporan	1 Laporan	2.960.000,00	2.960.000,00	2.960.000,00	0,00	Kab. Banjar, Simpang Empat, Semua Kel/Desa	DANA ALOKASI UMUM (DAU)	Memperkuat reformasi politik, hukum dan birokrasi, serta memperkuat pencegahan dan pemberantasan korupsi, narkoba, judi, dan penyeludupan.	4. Optimalisasi Tata Kelola Pemerintahan 4. Optimalisasi Tata Kelola Pemerintahan			4.365.000,00	KECAMATAN SIMPANG EMPAT
	7.01.01.2.01.0007	Evaluasi Kinerja Perangkat Daerah																		
			Jumlah Laporan Evaluasi Kinerja Perangkat Daerah				17 Laporan	16 Laporan	9.120.000,00	9.120.000,00	9.120.000,00	0,00	Kab. Banjar, Semua Kecamatan, Semua Kel/Desa Kab. Banjar, Simpang Empat, Semua Kel/Desa	DANA ALOKASI UMUM (DAU)	Memperkuat reformasi politik, hukum dan birokrasi, serta memperkuat pencegahan dan pemberantasan korupsi, narkoba, judi, dan penyeludupan.	4. Optimalisasi Tata Kelola Pemerintahan 4. Optimalisasi Tata Kelola Pemerintahan			10.200.000,00	KECAMATAN SIMPANG EMPAT
	7.01.01.2.02	Administrasi Keuangan Perangkat Daerah	*Persentase Dokumen Keuangan Perangkat Daerah sesuai Ketentuan*				100 Persen	100 Persen	1.787.014.972,00	1.735.190.400,00	1.735.190.400,00	-51.824.572,00			Memperkuat reformasi politik, hukum dan birokrasi, serta memperkuat pencegahan dan pemberantasan korupsi, narkoba, judi, dan penyeludupan.	4. Optimalisasi Tata Kelola Pemerintahan 4. Optimalisasi Tata Kelola Pemerintahan	ASN		55.929.600,00	KECAMATAN SIMPANG EMPAT
	7.01.01.2.02.0001	Penyediaan Gaji dan Tunjangan ASN																		
			Jumlah Orang yang Menerima Gaji dan Tunjangan ASN				12 Orang/bulan	154 Orang/bulan	1.723.124.572,00	1.671.300.000,00	1.671.300.000,00	-51.824.572,00	Kab. Banjar, Simpang Empat, Semua Kel/Desa	DANA BAGI HASIL (DBH) DANA ALOKASI UMUM (DAU)	Memperkuat reformasi politik, hukum dan birokrasi, serta memperkuat pencegahan dan pemberantasan korupsi, narkoba, judi, dan penyeludupan.	4. Optimalisasi Tata Kelola Pemerintahan 4. Optimalisasi Tata Kelola Pemerintahan			0,00	KECAMATAN SIMPANG EMPAT
	7.01.01.2.02.0003	Pelaksanaan Penatausahaan dan Pengujian/Verifikasi Keuangan SKPD																		
			Jumlah Dokumen Penatausahaan dan Pengujian/Verifikasi Keuangan SKPD				35 Dokumen	40 Dokumen	62.098.400,00	62.098.400,00	62.098.400,00	0,00	Kab. Banjar, Simpang Empat, Semua Kel/Desa	DANA ALOKASI UMUM (DAU)	Memperkuat reformasi politik, hukum dan birokrasi, serta memperkuat pencegahan dan pemberantasan korupsi, narkoba, judi, dan penyeludupan.	4. Optimalisasi Tata Kelola Pemerintahan 4. Optimalisasi Tata Kelola Pemerintahan			50.448.000,00	KECAMATAN SIMPANG EMPAT
	7.01.01.2.02.0005	Koordinasi dan Penyusunan Laporan Keuangan Akhir Tahun SKPD																		
			Jumlah Laporan Keuangan Akhir Tahun SKPD dan Laporan Hasil Koordinasi Penyusunan Laporan Keuangan Akhir Tahun SKPD				1 Laporan	1 Laporan	1.792.000,00	1.792.000,00	1.792.000,00	0,00	Kab. Banjar, Simpang Empat, Semua Kel/Desa	DANA ALOKASI UMUM (DAU)	Memperkuat reformasi politik, hukum dan birokrasi, serta memperkuat pencegahan dan pemberantasan korupsi, narkoba, judi, dan penyeludupan.	4. Optimalisasi Tata Kelola Pemerintahan 4. Optimalisasi Tata Kelola Pemerintahan			5.481.600,00	KECAMATAN SIMPANG EMPAT
	7.01.01.2.03	Administrasi Barang Milik Daerah pada Perangkat Daerah	*Persentase Administrasi Barang Milik Daerah pada Perangkat Daerah yang terselenggara*				100 Persen	100 Persen	4.235.800,00	4.235.800,00	4.235.800,00	0,00			Memperkuat reformasi politik, hukum dan birokrasi, serta memperkuat pencegahan dan pemberantasan korupsi, narkoba, judi, dan penyeludupan.	4. Optimalisasi Tata Kelola Pemerintahan 4. Optimalisasi Tata Kelola Pemerintahan	ASN		1.466.400,00	KECAMATAN SIMPANG EMPAT

NO	KODE	URUSAN / BIDANG URUSAN / PROGRAM / KEGIATAN / SUB KEGIATAN	INDIKATOR PROGRAM / KEGIATAN / SUB KEGIATAN	TARGET AKHIR PERIODE RENSTRA OPD	REALISASI CAPAIAN RENJA OPD TAHUN 2023	PRAKIRAAN CAPAIAN TARGET RENJA OPD TAHUN 2024	CAPAIAN KINERJA DAN KERANGKA PENDANAAN										KELOMPOK SASARAN	PRAKIRAAN MAJU RENCANA TAHUN 2026		PERANGKAT DAERAH PENANGGUNG JAWAB
							TARGET 2025		PAGU INDIKATIF (Rp)			Bertambah/Berkurang (10-12)	LOKASI	SUMBER DANA	PRIORITAS			TARGET	PAGU INDIKATIF (Rp)	
							SEBELUM	SESUDAH	RKPD 2025	APBD 2025	RKPD PERUBAHAN 2025				NASIONAL	DAERAH				
1	2	3	4	5	6	7	8	9	10	11	12	13	14	15	16	17	18	19	20	21
	7.01.01.2.03.0005	Rekonsiliasi dan Penyusunan Laporan Barang Milik Daerah pada SKPD																		
			Jumlah Laporan Rekonsiliasi dan Penyusunan Laporan Barang Milik Daerah pada SKPD				4 Laporan	4 Laporan	2.844.000,00	2.844.000,00	2.844.000,00	0,00	Kab. Banjar, Simpang Empat, Semua Kel/Desa	DANA ALOKASI UMUM (DAU)	Memperkuat reformasi politik, hukum dan birokrasi, serta memperkuat pencegahan dan pemberantasan korupsi, narkoba, judi, dan penyeludupan.	4. Optimalisasi Tata Kelola Pemerintahan 4. Optimalisasi Tata Kelola Pemerintahan			619.200,00	KECAMATAN SIMPANG EMPAT
	7.01.01.2.03.0006	Penatausahaan Barang Milik Daerah pada SKPD																		
			Jumlah Laporan Penatausahaan Barang Milik Daerah pada SKPD				1 Laporan	1 Laporan	1.391.800,00	1.391.800,00	1.391.800,00	0,00	Kab. Banjar, Simpang Empat, Semua Kel/Desa	DANA ALOKASI UMUM (DAU)	Memperkuat reformasi politik, hukum dan birokrasi, serta memperkuat pencegahan dan pemberantasan korupsi, narkoba, judi, dan penyeludupan.	4. Optimalisasi Tata Kelola Pemerintahan 4. Optimalisasi Tata Kelola Pemerintahan			847.200,00	KECAMATAN SIMPANG EMPAT
	7.01.01.2.05	Administrasi Kepegawaian Perangkat Daerah	*Persentase Administrasi Kepegawaian Perangkat Daerah sesuai Kebutuhan dan tepat Waktu*				100 Persen	100 Persen	40.944.000,00	40.944.000,00	28.560.000,00	-12.384.000,00			Memperkuat reformasi politik, hukum dan birokrasi, serta memperkuat pencegahan dan pemberantasan korupsi, narkoba, judi, dan penyeludupan.	4. Optimalisasi Tata Kelola Pemerintahan 4. Optimalisasi Tata Kelola Pemerintahan	ASN		183.600.000,00	KECAMATAN SIMPANG EMPAT
	7.01.01.2.05.0005	Monitoring, Evaluasi, dan Penilaian Kinerja Pegawai																		
			Jumlah Dokumen Monitoring, Evaluasi, dan Penilaian Kinerja Pegawai				1 Dokumen	1 Dokumen	10.944.000,00	10.944.000,00	4.560.000,00	-6.384.000,00	Kab. Banjar, Simpang Empat, Semua Kel/Desa	DANA ALOKASI UMUM (DAU)	Memperkuat reformasi politik, hukum dan birokrasi, serta memperkuat pencegahan dan pemberantasan korupsi, narkoba, judi, dan penyeludupan.	4. Optimalisasi Tata Kelola Pemerintahan 4. Optimalisasi Tata Kelola Pemerintahan			3.600.000,00	KECAMATAN SIMPANG EMPAT
	7.01.01.2.05.0011	Bimbingan Teknis Implementasi Peraturan Perundang-Undangan																		
			Jumlah Orang yang Mengikuti Bimbingan Teknis Implementasi Peraturan Perundang-Undangan				10 Orang	8 Orang	30.000.000,00	30.000.000,00	24.000.000,00	-6.000.000,00	Kab. Banjar, Simpang Empat, Semua Kel/Desa	DANA ALOKASI UMUM (DAU)	Memperkuat reformasi politik, hukum dan birokrasi, serta memperkuat pencegahan dan pemberantasan korupsi, narkoba, judi, dan penyeludupan.	4. Optimalisasi Tata Kelola Pemerintahan 4. Optimalisasi Tata Kelola Pemerintahan			180.000.000,00	KECAMATAN SIMPANG EMPAT
	7.01.01.2.06	Administrasi Umum Perangkat Daerah	*Persentase Terfasilitasinya Penyelenggaraan Penunjang Adminsitrasi Umum Perkantoran*				100 Persen	100 Persen	335.231.500,00	290.231.500,00	272.231.500,00	-63.000.000,00			Memperkuat reformasi politik, hukum dan birokrasi, serta memperkuat pencegahan dan pemberantasan korupsi, narkoba, judi, dan penyeludupan.	4. Optimalisasi Tata Kelola Pemerintahan 4. Optimalisasi Tata Kelola Pemerintahan	ASN		268.179.120,00	KECAMATAN SIMPANG EMPAT
	7.01.01.2.06.0001	Penyediaan Komponen Instalasi Listrik/Penerangan Bangunan Kantor																		
			Jumlah Paket Komponen Instalasi Listrik/Penerangan Bangunan Kantor yang Disediakan				1 Paket	4 Paket	8.253.000,00	8.253.000,00	8.253.000,00	0,00	Kab. Banjar, Simpang Empat, Semua Kel/Desa	DANA ALOKASI UMUM (DAU)	Memperkuat reformasi politik, hukum dan birokrasi, serta memperkuat pencegahan dan pemberantasan korupsi, narkoba, judi, dan penyeludupan.	4. Optimalisasi Tata Kelola Pemerintahan 4. Optimalisasi Tata Kelola Pemerintahan			9.907.200,00	KECAMATAN SIMPANG EMPAT
	7.01.01.2.06.0002	Penyediaan Peralatan dan Perlengkapan Kantor																		
			Jumlah Paket Peralatan dan Perlengkapan Kantor yang Disediakan				1 Paket	4 Paket	67.800.000,00	67.800.000,00	67.800.000,00	0,00	Kab. Banjar, Simpang Empat, Semua Kel/Desa	DANA ALOKASI UMUM (DAU)	Memperkuat reformasi politik, hukum dan birokrasi, serta memperkuat pencegahan dan pemberantasan korupsi, narkoba, judi, dan penyeludupan.	4. Optimalisasi Tata Kelola Pemerintahan 4. Optimalisasi Tata Kelola Pemerintahan			42.060.000,00	KECAMATAN SIMPANG EMPAT
	7.01.01.2.06.0003	Penyediaan Peralatan Rumah Tangga																		
			Jumlah Paket Peralatan Rumah Tangga yang Disediakan				1 Paket	4 Paket	17.099.500,00	17.099.500,00	17.099.500,00	0,00	Kab. Banjar, Simpang Empat, Semua Kel/Desa	DANA ALOKASI UMUM (DAU)	Memperkuat reformasi politik, hukum dan birokrasi, serta memperkuat pencegahan dan pemberantasan korupsi, narkoba, judi, dan penyeludupan.	4. Optimalisasi Tata Kelola Pemerintahan 4. Optimalisasi Tata Kelola Pemerintahan			18.758.160,00	KECAMATAN SIMPANG EMPAT
	7.01.01.2.06.0004	Penyediaan Bahan Logistik Kantor																		
			Jumlah Paket Bahan Logistik Kantor yang Disediakan				1 Paket	4 Paket	1.375.500,00	1.375.500,00	1.375.500,00	0,00	Kab. Banjar, Simpang Empat, Semua Kel/Desa	DANA ALOKASI UMUM (DAU)	Memperkuat reformasi politik, hukum dan birokrasi, serta memperkuat pencegahan dan pemberantasan korupsi, narkoba, judi, dan penyeludupan.	4. Optimalisasi Tata Kelola Pemerintahan 4. Optimalisasi Tata Kelola Pemerintahan			1.661.760,00	KECAMATAN SIMPANG EMPAT
	7.01.01.2.06.0005	Penyediaan Barang Cetakan dan Penggandaan																		
			Jumlah Paket Barang Cetakan dan Penggandaan yang Disediakan				1 Paket	4 Paket	4.960.000,00	4.960.000,00	4.960.000,00	0,00	Kab. Banjar, Simpang Empat, Semua Kel/Desa	DANA ALOKASI UMUM (DAU)	Memperkuat reformasi politik, hukum dan birokrasi, serta memperkuat pencegahan dan pemberantasan korupsi, narkoba, judi, dan penyeludupan.	4. Optimalisasi Tata Kelola Pemerintahan 4. Optimalisasi Tata Kelola Pemerintahan			4.752.000,00	KECAMATAN SIMPANG EMPAT
	7.01.01.2.06.0008	Fasilitasi Kunjungan Tamu																		

NO	KODE	URUSAN / BIDANG URUSAN / PROGRAM / KEGIATAN / SUB KEGIATAN	INDIKATOR PROGRAM / KEGIATAN / SUB KEGIATAN	TARGET AKHIR PERIODE RENSTRA OPD	REALISASI CAPAIAN RENJA OPD TAHUN 2023	PRAKIRAAN CAPAIAN TARGET RENJA OPD TAHUN 2024	CAPAIAN KINERJA DAN KERANGKA PENDANAAN										KELOMPOK SASARAN	PRAKIRAAN MAJU RENCANA TAHUN 2026		PERANGKAT DAERAH PENANGGUNG JAWAB
							TARGET 2025		PAGU INDIKATIF (Rp)			Bertambah/Berkurang (10-12)	LOKASI	SUMBER DANA	PRIORITAS			TARGET	PAGU INDIKATIF (Rp)	
							SEBELUM	SESUDAH	RKPD 2025	APBD 2025	RKPD PERUBAHAN 2025				NASIONAL	DAERAH				
1	2	3	4	5	6	7	8	9	10	11	12	13	14	15	16	17	18	19	20	21
			Jumlah Laporan Fasilitasi Kunjungan Tamu				4 Laporan	4 Laporan	4.560.000,00	4.560.000,00	4.560.000,00	0,00	Kab. Banjar, Simpang Empat, Semua Kel/Desa	DANA ALOKASI UMUM (DAU)	Memperkuat reformasi politik, hukum dan birokrasi, serta memperkuat pencegahan dan pemberantasan korupsi, narkoba, judi, dan penyeludupan.	4. Optimalisasi Tata Kelola Pemerintahan 4. Optimalisasi Tata Kelola Pemerintahan			3.600.000,00	KECAMATAN SIMPANG EMPAT
	7.01.01.2.06.0009	Penyelenggaraan Rapat Koordinasi dan Konsultasi SKPD																		
			Jumlah Laporan Penyelenggaraan Rapat Koordinasi dan Konsultasi SKPD				12 Laporan	12 Laporan	225.000.000,00	180.000.000,00	162.000.000,00	-63.000.000,00	Kab. Banjar, Simpang Empat, Semua Kel/Desa	DANA ALOKASI UMUM (DAU)	Memperkuat reformasi politik, hukum dan birokrasi, serta memperkuat pencegahan dan pemberantasan korupsi, narkoba, judi, dan penyeludupan.	4. Optimalisasi Tata Kelola Pemerintahan 4. Optimalisasi Tata Kelola Pemerintahan			180.000.000,00	KECAMATAN SIMPANG EMPAT
	7.01.01.2.06.0010	Penatausahaan Arsip Dinamis pada SKPD																		
			Jumlah Dokumen Penatausahaan Arsip Dinamis pada SKPD				1 Dokumen	1 Dokumen	6.183.500,00	6.183.500,00	6.183.500,00	0,00	Kab. Banjar, Simpang Empat, Semua Kel/Desa	DANA ALOKASI UMUM (DAU)	Memperkuat reformasi politik, hukum dan birokrasi, serta memperkuat pencegahan dan pemberantasan korupsi, narkoba, judi, dan penyeludupan.	4. Optimalisasi Tata Kelola Pemerintahan 4. Optimalisasi Tata Kelola Pemerintahan			7.440.000,00	KECAMATAN SIMPANG EMPAT
	7.01.01.2.07	Pengadaan Barang Milik Daerah Penunjang Urusan Pemerintah Daerah	*Persentase Pengadaan Barang Milik Daerah sesuai dengan Rencana Kebutuhan*				100 Persen	100 Persen	61.168.000,00	403.168.000,00	403.848.000,00	342.680.000,00			Memperkuat reformasi politik, hukum dan birokrasi, serta memperkuat pencegahan dan pemberantasan korupsi, narkoba, judi, dan penyeludupan.	4. Optimalisasi Tata Kelola Pemerintahan 4. Optimalisasi Tata Kelola Pemerintahan	ASN		324.000.000,00	KECAMATAN SIMPANG EMPAT
	7.01.01.2.07.0001	Pengadaan Kendaraan Perorangan Dinas atau Kendaraan Dinas Jabatan																		
			Jumlah Unit Kendaraan Perorangan Dinas atau Kendaraan Dinas Jabatan yang Disediakan				1 Unit	1 Unit	0,00	0,00	0,00	0,00	Kab. Banjar, Simpang Empat, Semua Kel/Desa	DANA ALOKASI UMUM (DAU)	Memperkuat reformasi politik, hukum dan birokrasi, serta memperkuat pencegahan dan pemberantasan korupsi, narkoba, judi, dan penyeludupan.	4. Optimalisasi Tata Kelola Pemerintahan 4. Optimalisasi Tata Kelola Pemerintahan			0,00	KECAMATAN SIMPANG EMPAT
	7.01.01.2.07.0002	Pengadaan Kendaraan Dinas Operasional atau Lapangan																		
			Jumlah Unit Kendaraan Dinas Operasional atau Lapangan yang Disediakan				2 Unit	1 Unit	0,00	342.000.000,00	342.000.000,00	342.000.000,00	Kab. Banjar, Simpang Empat, Semua Kel/Desa	DANA ALOKASI UMUM (DAU)	Memperkuat reformasi politik, hukum dan birokrasi, serta memperkuat pencegahan dan pemberantasan korupsi, narkoba, judi, dan penyeludupan.	4. Optimalisasi Tata Kelola Pemerintahan 4. Optimalisasi Tata Kelola Pemerintahan			126.000.000,00	KECAMATAN SIMPANG EMPAT
	7.01.01.2.07.0005	Pengadaan Mebel																		
			Jumlah Paket Mebel yang Disediakan				3 Unit	3 Unit	15.096.000,00	15.096.000,00	15.096.000,00	0,00	Kab. Banjar, Simpang Empat, Semua Kel/Desa	DANA ALOKASI UMUM (DAU)	Memperkuat reformasi politik, hukum dan birokrasi, serta memperkuat pencegahan dan pemberantasan korupsi, narkoba, judi, dan penyeludupan.	4. Optimalisasi Tata Kelola Pemerintahan 4. Optimalisasi Tata Kelola Pemerintahan			24.000.000,00	KECAMATAN SIMPANG EMPAT
	7.01.01.2.07.0006	Pengadaan Peralatan dan Mesin Lainnya																		
			Jumlah Unit Peralatan dan Mesin Lainnya yang Disediakan				5 Unit	7 Unit	46.072.000,00	46.072.000,00	46.752.000,00	680.000,00	Kab. Banjar, Simpang Empat, Semua Kel/Desa	DANA ALOKASI UMUM (DAU)	Memperkuat reformasi politik, hukum dan birokrasi, serta memperkuat pencegahan dan pemberantasan korupsi, narkoba, judi, dan penyeludupan.	4. Optimalisasi Tata Kelola Pemerintahan 4. Optimalisasi Tata Kelola Pemerintahan			174.000.000,00	KECAMATAN SIMPANG EMPAT
	7.01.01.2.08	Penyediaan Jasa Penunjang Urusan Pemerintahan Daerah	*Persentase Jasa Penunjang Urusan Pemerintahan Daerah yang terpenuhi*				100 Persen	100 Persen	156.434.000,00	156.434.000,00	147.251.800,00	-9.182.200,00			Memperkuat reformasi politik, hukum dan birokrasi, serta memperkuat pencegahan dan pemberantasan korupsi, narkoba, judi, dan penyeludupan.	4. Optimalisasi Tata Kelola Pemerintahan 4. Optimalisasi Tata Kelola Pemerintahan	ASN		182.737.680,00	KECAMATAN SIMPANG EMPAT
	7.01.01.2.08.0001	Penyediaan Jasa Surat Menyurat																		
			Jumlah Laporan Penyediaan Jasa Surat Menyurat				1 Laporan	12 Laporan	1.200.000,00	1.200.000,00	1.200.000,00	0,00	Kab. Banjar, Simpang Empat, Semua Kel/Desa	DANA ALOKASI UMUM (DAU)	Memperkuat reformasi politik, hukum dan birokrasi, serta memperkuat pencegahan dan pemberantasan korupsi, narkoba, judi, dan penyeludupan.	4. Optimalisasi Tata Kelola Pemerintahan 4. Optimalisasi Tata Kelola Pemerintahan			1.440.000,00	KECAMATAN SIMPANG EMPAT
	7.01.01.2.08.0002	Penyediaan Jasa Komunikasi, Sumber Daya Air dan Listrik																		
			Jumlah Laporan Penyediaan Jasa Komunikasi, Sumber Daya Air dan Listrik yang Disediakan				1 Laporan	12 Laporan	22.934.000,00	22.934.000,00	13.751.800,00	-9.182.200,00	Kab. Banjar, Simpang Empat, Semua Kel/Desa	DANA ALOKASI UMUM (DAU)	Memperkuat reformasi politik, hukum dan birokrasi, serta memperkuat pencegahan dan pemberantasan korupsi, narkoba, judi, dan penyeludupan.	4. Optimalisasi Tata Kelola Pemerintahan 4. Optimalisasi Tata Kelola Pemerintahan			24.697.680,00	KECAMATAN SIMPANG EMPAT
	7.01.01.2.08.0004	Penyediaan Jasa Pelayanan Umum Kantor																		
			Jumlah Laporan Penyediaan Jasa Pelayanan Umum Kantor yang Disediakan				1 Laporan	13 Laporan	132.300.000,00	132.300.000,00	132.300.000,00	0,00	Kab. Banjar, Simpang Empat, Semua Kel/Desa	DANA ALOKASI UMUM (DAU)	Memperkuat reformasi politik, hukum dan birokrasi, serta memperkuat pencegahan dan pemberantasan korupsi, narkoba, judi, dan penyeludupan.	4. Optimalisasi Tata Kelola Pemerintahan 4. Optimalisasi Tata Kelola Pemerintahan			156.600.000,00	KECAMATAN SIMPANG EMPAT

NO	KODE	URUSAN / BIDANG URUSAN / PROGRAM / KEGIATAN / SUB KEGIATAN	INDIKATOR PROGRAM / KEGIATAN / SUB KEGIATAN	TARGET AKHIR PERIODE RENSTRA OPD	REALISASI CAPAIAN RENJA OPD TAHUN 2023	PRAKIRAAN CAPAIAN TARGET RENJA OPD TAHUN 2024	CAPAIAN KINERJA DAN KERANGKA PENDANAAN										KELOMPOK SASARAN	PRAKIRAAN MAJU RENCANA TAHUN 2026		PERANGKAT DAERAH PENANGGUNG JAWAB
							TARGET 2025		PAGU INDIKATIF (Rp)			Bertambah/Berkurang (10-12)	LOKASI	SUMBER DANA	PRIORITAS			TARGET	PAGU INDIKATIF (Rp)	
							SEBELUM	SESUDAH	RKPD 2025	APBD 2025	RKPD PERUBAHAN 2025				NASIONAL	DAERAH				
1	2	3	4	5	6	7	8	9	10	11	12	13	14	15	16	17	18	19	20	21
	7.01.01.2.09	Pemeliharaan Barang Milik Daerah Penunjang Urusan Pemerintahan Daerah	*Persentase Barang Milik Daerah yang terpelihara*				100 Persen	100 Persen	233.782.000,00	233.782.000,00	279.812.000,00	46.030.000,00			Memperkuat reformasi politik, hukum dan birokrasi, serta memperkuat pencegahan dan pemberantasan korupsi, narkoba, judi, dan penyeludupan.	4. Optimalisasi Tata Kelola Pemerintahan 4. Optimalisasi Tata Kelola Pemerintahan	ASN		423.360.000,00	KECAMATAN SIMPANG EMPAT
	7.01.01.2.09.0001	Penyediaan Jasa Pemeliharaan, Biaya Pemeliharaan, dan Pajak Kendaraan Perorangan Dinas atau Kendaraan Dinas Jabatan																		
			Jumlah Kendaraan Perorangan Dinas atau Kendaraan Dinas Jabatan yang Dipelihara dan dibayarkan Pajaknya				0 Unit	0 Unit	0,00	0,00	0,00	0,00	Kab. Banjar, Simpang Empat, Semua Kel/Desa	DANA ALOKASI UMUM (DAU)	Memperkuat reformasi politik, hukum dan birokrasi, serta memperkuat pencegahan dan pemberantasan korupsi, narkoba, judi, dan penyeludupan.	4. Optimalisasi Tata Kelola Pemerintahan 4. Optimalisasi Tata Kelola Pemerintahan			48.000.000,00	KECAMATAN SIMPANG EMPAT
	7.01.01.2.09.0002	Penyediaan Jasa Pemeliharaan, Biaya Pemeliharaan, Pajak dan Perizinan Kendaraan Dinas Operasional atau Lapangan																		
			Jumlah Kendaraan Dinas Operasional atau Lapangan yang Dipelihara dan dibayarkan Pajak dan Perizinannya				8 Unit	7 Unit	68.440.000,00	68.440.000,00	116.160.000,00	47.720.000,00	Kab. Banjar, Simpang Empat, Semua Kel/Desa	DANA ALOKASI UMUM (DAU)	Memperkuat reformasi politik, hukum dan birokrasi, serta memperkuat pencegahan dan pemberantasan korupsi, narkoba, judi, dan penyeludupan.	4. Optimalisasi Tata Kelola Pemerintahan 4. Optimalisasi Tata Kelola Pemerintahan			45.600.000,00	KECAMATAN SIMPANG EMPAT
	7.01.01.2.09.0006	Pemeliharaan Peralatan dan Mesin Lainnya																		
			Jumlah Peralatan dan Mesin Lainnya yang Dipelihara				20 Unit	20 Unit	13.800.000,00	13.800.000,00	13.800.000,00	0,00	Kab. Banjar, Simpang Empat, Semua Kel/Desa	DANA ALOKASI UMUM (DAU)	Memperkuat reformasi politik, hukum dan birokrasi, serta memperkuat pencegahan dan pemberantasan korupsi, narkoba, judi, dan penyeludupan.	4. Optimalisasi Tata Kelola Pemerintahan 4. Optimalisasi Tata Kelola Pemerintahan			18.000.000,00	KECAMATAN SIMPANG EMPAT
	7.01.01.2.09.0010	Pemeliharaan/Rehabilitasi Sarana dan Prasarana Gedung Kantor atau Bangunan Lainnya																		
			Jumlah Sarana dan Prasarana Gedung Kantor atau Bangunan Lainnya yang Dipelihara/Direhabilitasi				1 Unit	1 Unit	151.542.000,00	151.542.000,00	149.852.000,00	-1.690.000,00	Kab. Banjar, Simpang Empat, Semua Kel/Desa	DANA ALOKASI UMUM (DAU)	Memperkuat reformasi politik, hukum dan birokrasi, serta memperkuat pencegahan dan pemberantasan korupsi, narkoba, judi, dan penyeludupan.	4. Optimalisasi Tata Kelola Pemerintahan 4. Optimalisasi Tata Kelola Pemerintahan			311.760.000,00	KECAMATAN SIMPANG EMPAT
2.	**7.01.02**	**PROGRAM PENYELENGGARAAN PEMERINTAHAN DAN PELAYANAN PUBLIK**	**Persentase pelayanan publik yang sesuai dengan standar pelayanan**				**100 Persen**	**100 Persen**	**180.350.000,00**	**180.350.000,00**	**173.130.000,00**	**-180.350.000,00**							**0,00**	
	7.01.02.2.02	Penyelenggaraan Urusan Pemerintahan yang Tidak Dilaksanakan oleh Unit Kerja Perangkat Daerah yang Ada di Kecamatan	*Persentase Pelayanan yang sesuai dengan Standar Pelayanan* *Persentase Pengaduan yang ditindaklanjuti* *Persentase Penyelenggaraan Urusan Pemerintahan yang Tidak Dilaksanakan oleh Unit Kerja Perangkat Daerah yang Ada di Kecamatan*				100 Persen	100 Persen	24.184.000,00	24.184.000,00	16.964.000,00	-7.220.000,00			Memperkuat reformasi politik, hukum dan birokrasi, serta memperkuat pencegahan dan pemberantasan korupsi, narkoba, judi, dan penyeludupan.	4. Optimalisasi Tata Kelola Pemerintahan 4. Optimalisasi Tata Kelola Pemerintahan	ASN dan Masyarakat		0,00	KECAMATAN SIMPANG EMPAT
	7.01.02.2.02.0003	Peningkatan Efektifitas Pelaksanaan Pelayanan kepada Masyarakat di Wilayah Kecamatan																		
			Jumlah Laporan Peningkatan Efektifitas Pelaksanaan Pelayanan kepada Masyarakat di Wilayah Kecamatan				12 Laporan	12 Laporan	24.184.000,00	24.184.000,00	16.964.000,00	-7.220.000,00	Kab. Banjar, Simpang Empat, Semua Kel/Desa	DANA ALOKASI UMUM (DAU)	Memperkuat reformasi politik, hukum dan birokrasi, serta memperkuat pencegahan dan pemberantasan korupsi, narkoba, judi, dan penyeludupan.	4. Optimalisasi Tata Kelola Pemerintahan 4. Optimalisasi Tata Kelola Pemerintahan			0,00	KECAMATAN SIMPANG EMPAT
	7.01.02.2.04	Pelaksanaan Urusan Pemerintahan yang Dilimpahkan kepada Camat	*Jumlah Pelayanan yang Mudah diakses* *Persentase Pelaksanaan Urusan Pemerintahan yang Dilimpahkan kepada Camat* *Persentase Pelayanan yang sesuai dengan Standar Pelayanan* *Persentase Pengaduan yang ditindaklanjuti*				100 Persen	100 Persen 1 Layanan	156.166.000,00	156.166.000,00	156.166.000,00	0,00			Memperkuat reformasi politik, hukum dan birokrasi, serta memperkuat pencegahan dan pemberantasan korupsi, narkoba, judi, dan penyeludupan.	4. Optimalisasi Tata Kelola Pemerintahan 4. Optimalisasi Tata Kelola Pemerintahan	ASN dan Masyarakat		0,00	KECAMATAN SIMPANG EMPAT
	7.01.02.2.04.0003	Pelaksanaan Urusan Pemerintahan yang Terkait dengan Kewenangan Lain yang Dilimpahkan																		
			Jumlah Laporan Pelaksanaan Kewenangan Lain yang Dilimpahkan				4 Laporan	4 Laporan	156.166.000,00	156.166.000,00	156.166.000,00	0,00	Kab. Banjar, Simpang Empat, Semua Kel/Desa	DANA ALOKASI UMUM (DAU)	Memperkuat reformasi politik, hukum dan birokrasi, serta memperkuat pencegahan dan pemberantasan korupsi, narkoba, judi, dan penyeludupan.	4. Optimalisasi Tata Kelola Pemerintahan 4. Optimalisasi Tata Kelola Pemerintahan			0,00	KECAMATAN SIMPANG EMPAT
3.	**7.01.03**	**PROGRAM PEMBERDAYAAN MASYARAKAT DESA DAN KELURAHAN**	**Persentase Koordinasi dan Fasilitasi Pemberdayaan Masyarakat yang terlaksana**				**100 Persen**	**100 Persen**	**118.245.000,00**	**118.245.000,00**	**105.745.000,00**	**-118.245.000,00**							**0,00**	
	7.01.03.2.01	Koordinasi Kegiatan Pemberdayaan Desa	*Jumlah Pelayanan yang Mudah diakses* *Persentase Koordinasi Kegiatan Pemberdayaan Desa* *Persentase Pelayanan yang sesuai dengan standar pelayanan*				100 Persen	100 Persen 1 Layanan	118.245.000,00	118.245.000,00	105.745.000,00	-12.500.000,00			Memperkuat reformasi politik, hukum dan birokrasi, serta memperkuat pencegahan dan pemberantasan korupsi, narkoba, judi, dan penyeludupan.	4. Optimalisasi Tata Kelola Pemerintahan 4. Optimalisasi Tata Kelola Pemerintahan	ASN dan Masyarakat		0,00	KECAMATAN SIMPANG EMPAT
	7.01.03.2.01.0001	Peningkatan Partisipasi Masyarakat dalam Forum Musyawarah Perencanaan Pembangunan di Desa																		
			Jumlah Lembaga Kemasyarakatan yang Berpartisipasi dalam Forum Musyawarah Perencanaan Pembangunan di Desa				12 Lembaga Kemasyarakatan	12 Lembaga Kemasyarakatan	17.844.000,00	17.844.000,00	17.844.000,00	0,00	Kab. Banjar, Semua Kecamatan, Semua Kel/Desa	DANA ALOKASI UMUM (DAU)	Memperkuat reformasi politik, hukum dan birokrasi, serta memperkuat pencegahan dan pemberantasan korupsi, narkoba, judi, dan penyeludupan.	4. Optimalisasi Tata Kelola Pemerintahan 4. Optimalisasi Tata Kelola Pemerintahan			0,00	KECAMATAN SIMPANG EMPAT
	7.01.03.2.01.0003	Peningkatan Efektifitas Kegiatan Pemberdayaan Masyarakat di Wilayah Kecamatan																		

NO	KODE	URUSAN / BIDANG URUSAN / PROGRAM / KEGIATAN / SUB KEGIATAN	INDIKATOR PROGRAM / KEGIATAN / SUB KEGIATAN	TARGET AKHIR PERIODE RENSTRA OPD	REALISASI CAPAIAN RENJA OPD TAHUN 2023	PRAKIRAAN CAPAIAN TARGET RENJA OPD TAHUN 2024	CAPAIAN KINERJA DAN KERANGKA PENDANAAN										KELOMPOK SASARAN	PRAKIRAAN MAJU RENCANA TAHUN 2026		PERANGKAT DAERAH PENANGGUNG JAWAB
							TARGET 2025		PAGU INDIKATIF (Rp)			Bertambah/Berkurang (10-12)	LOKASI	SUMBER DANA	PRIORITAS			TARGET	PAGU INDIKATIF (Rp)	
							SEBELUM	SESUDAH	RKPD 2025	APBD 2025	RKPD PERUBAHAN 2025				NASIONAL	DAERAH				
1	2	3	4	5	6	7	8	9	10	11	12	13	14	15	16	17	18	19	20	21
			Jumlah Laporan Peningkatan Efektivitas Kegiatan Pemberdayaan Masyarakat di Wilayah Kecamatan				4 Laporan	4 Laporan	100.401.000,00	100.401.000,00	87.901.000,00	-12.500.000,00	Kab. Banjar, Semua Kecamatan, Semua Kel/Desa Kab. Banjar, Simpang Empat, Semua Kel/Desa	DANA ALOKASI UMUM (DAU)	Memperkuat reformasi politik, hukum dan birokrasi, serta memperkuat pencegahan dan pemberantasan korupsi, narkoba, judi, dan penyeludupan.	4. Optimalisasi Tata Kelola Pemerintahan 4. Optimalisasi Tata Kelola Pemerintahan			0,00	KECAMATAN SIMPANG EMPAT
4.	**7.01.04**	**PROGRAM KOORDINASI KETENTRAMAN DAN KETERTIBAN UMUM**	**Persentase gangguan keamanan dan ketertiban yang ditindaklanjuti**				**100 Persen**	**100 Persen**	**26.350.000,00**	**26.350.000,00**	**19.150.000,00**	**-26.350.000,00**							**0,00**	
	7.01.04.2.01	Koordinasi Upaya Penyelenggaraan Ketenteraman dan Ketertiban Umum	*Jumlah Pelayanan yang Mudah diakses* *Persentase Koordinasi Upaya Penyelenggaraan Ketenteraman dan Ketertiban Umum* *Persentase Pelayanan yang sesuai dengan Standar Pelayanan* *Persentase Pengaduan yang ditindaklanjuti*				100 Persen	100 Persen 1 Layanan	17.300.000,00	17.300.000,00	12.500.000,00	-4.800.000,00			Memperkuat reformasi politik, hukum dan birokrasi, serta memperkuat pencegahan dan pemberantasan korupsi, narkoba, judi, dan penyeludupan.	4. Optimalisasi Tata Kelola Pemerintahan 4. Optimalisasi Tata Kelola Pemerintahan	ASN dan Masyarakat		0,00	KECAMATAN SIMPANG EMPAT
	7.01.04.2.01.0001	Sinergitas dengan Kepolisian Negara Republik Indonesia, Tentara Nasional Indonesia dan Instansi Vertikal di Wilayah Kecamatan																		
			Jumlah Laporan Hasil Sinergitas dengan Kepolisian Negara Republik Indonesia, Tentara Nasional Indonesia dan Instansi Vertikal di Wilayah Kecamatan				1 Laporan	1 Laporan	9.050.000,00	9.050.000,00	5.850.000,00	-3.200.000,00	Kab. Banjar, Simpang Empat, Semua Kel/Desa	DANA ALOKASI UMUM (DAU)	Memperkuat reformasi politik, hukum dan birokrasi, serta memperkuat pencegahan dan pemberantasan korupsi, narkoba, judi, dan penyeludupan.	4. Optimalisasi Tata Kelola Pemerintahan 4. Optimalisasi Tata Kelola Pemerintahan			0,00	KECAMATAN SIMPANG EMPAT
	7.01.04.2.01.0002	Harmonisasi Hubungan dengan Tokoh Agama dan Tokoh Masyarakat																		
			Jumlah Laporan Pelaksanaan Harmonisasi Hubungan dengan Tokoh Agama dan Tokoh Masyarakat				1 Laporan	1 Laporan	8.250.000,00	8.250.000,00	6.650.000,00	-1.600.000,00	Kab. Banjar, Simpang Empat, Semua Kel/Desa	DANA ALOKASI UMUM (DAU)	Memperkuat reformasi politik, hukum dan birokrasi, serta memperkuat pencegahan dan pemberantasan korupsi, narkoba, judi, dan penyeludupan.	4. Optimalisasi Tata Kelola Pemerintahan 4. Optimalisasi Tata Kelola Pemerintahan			0,00	KECAMATAN SIMPANG EMPAT
	7.01.04.2.02	Koordinasi Penerapan dan Penegakan Peraturan Daerah dan Peraturan Kepala Daerah	*Persentase Koordinasi Penerapan dan Penegakan Peraturan Daerah dan Peraturan Kepala Daerah* *Persentase Pelayanan yang sesuai dengan standar pelayanan* *Persentase Pengaduan yang ditindaklanjuti*				100 Persen	100 Persen	9.050.000,00	9.050.000,00	6.650.000,00	-2.400.000,00			Memperkuat reformasi politik, hukum dan birokrasi, serta memperkuat pencegahan dan pemberantasan korupsi, narkoba, judi, dan penyeludupan.	4. Optimalisasi Tata Kelola Pemerintahan 4. Optimalisasi Tata Kelola Pemerintahan	ASN dan Masyarakat		0,00	KECAMATAN SIMPANG EMPAT
	7.01.04.2.02.0001	Koordinasi/Sinergi dengan Perangkat Daerah yang Tugas dan Fungsinya di Bidang Penegakan Peraturan Perundang-Undangan dan/atau Kepolisian Negara Republik Indonesia																		
			Jumlah Laporan Koordinasi/Sinergi dengan Perangkat Daerah yang Tugas dan Fungsinya di Bidang Penegakan Peraturan Perundang-Undangan dan/atau Kepolisian Negara Republik Indonesia				1 Laporan	1 Laporan	9.050.000,00	9.050.000,00	6.650.000,00	-2.400.000,00	Kab. Banjar, Simpang Empat, Semua Kel/Desa	DANA ALOKASI UMUM (DAU)	Memperkuat reformasi politik, hukum dan birokrasi, serta memperkuat pencegahan dan pemberantasan korupsi, narkoba, judi, dan penyeludupan.	4. Optimalisasi Tata Kelola Pemerintahan 4. Optimalisasi Tata Kelola Pemerintahan			0,00	KECAMATAN SIMPANG EMPAT
5.	**7.01.05**	**PROGRAM PENYELENGGARAAN URUSAN PEMERINTAHAN UMUM**	**Persentase Koordinasi dan Fasilitasi penyelenggaraan urusan pemerintahan Umum yang dilaksanakan**				**100 Persen**	**100 Persen**	**110.754.000,00**	**110.754.000,00**	**110.754.000,00**	**-110.754.000,00**							**0,00**	
	7.01.05.2.01	Penyelenggaraan Urusan Pemerintahan Umum Sesuai Penugasan Kepala Daerah	*Jumlah Pelayanan yang Mudah diakses* *Persentase Pelayanan yang sesuai dengan Standar Pelayanan* *Persentase Pengaduan yang ditindaklanjuti* *Persentase Penyelenggaraan Urusan Pemerintahan Umum Sesuai Penugasan Kepala Daerah*				100 Persen	100 Persen 1 Layanan	110.754.000,00	110.754.000,00	110.754.000,00	0,00			Memperkuat reformasi politik, hukum dan birokrasi, serta memperkuat pencegahan dan pemberantasan korupsi, narkoba, judi, dan penyeludupan.	4. Optimalisasi Tata Kelola Pemerintahan 4. Optimalisasi Tata Kelola Pemerintahan	ASN dan Masyarakat		0,00	KECAMATAN SIMPANG EMPAT
	7.01.05.2.01.0001	Pembinaan Wawasan Kebangsaan dan Ketahanan Nasional dalam rangka Memantapkan Pengamalan Pancasila, Pelaksanaan Undang-Undang Dasar Negara Republik Indonesia Tahun 1945, Pelestarian Bhinneka Tunggal Ika serta Pemertahanan dan Pemeliharaan Keutuhan Negara Kesatuan Republik Indonesia																		
			Jumlah Orang yang Mengikuti Pembinaan Wawasan Kebangsaan dan Ketahanan Nasional dalam rangka Memantapkan Pengamalan Pancasila, Pelaksanaan Undang-Undang Dasar Negara Republik Indonesia Tahun 1945, Pelestarian Bhinneka Tunggal Ika serta Pemertahanan dan Pemeliharaan Keutuhan Negara Kesatuan Republik Indonesia				200 Orang	200 Orang	87.899.000,00	87.899.000,00	87.899.000,00	0,00	Kab. Banjar, Simpang Empat, Semua Kel/Desa	DANA ALOKASI UMUM (DAU)	Memperkuat reformasi politik, hukum dan birokrasi, serta memperkuat pencegahan dan pemberantasan korupsi, narkoba, judi, dan penyeludupan.	4. Optimalisasi Tata Kelola Pemerintahan 4. Optimalisasi Tata Kelola Pemerintahan			0,00	KECAMATAN SIMPANG EMPAT
	7.01.05.2.01.0007	Pelaksanaan Semua Urusan Pemerintahan yang Bukan Merupakan Kewenangan Daerah dan Tidak Dilaksanakan oleh Instansi Vertikal																		
			Jumlah Dokumen Semua Urusan Pemerintahan yang Bukan Merupakan Kewenangan Daerah dan Tidak Dilaksanakan oleh Instansi Vertikal				1 Dokumen	1 Dokumen	22.855.000,00	22.855.000,00	22.855.000,00	0,00	Kab. Banjar, Simpang Empat, Semua Kel/Desa	DANA ALOKASI UMUM (DAU)	Memperkuat reformasi politik, hukum dan birokrasi, serta memperkuat pencegahan dan pemberantasan korupsi, narkoba, judi, dan penyeludupan.	4. Optimalisasi Tata Kelola Pemerintahan 4. Optimalisasi Tata Kelola Pemerintahan			0,00	KECAMATAN SIMPANG EMPAT
6.	**7.01.06**	**PROGRAM PEMBINAAN DAN PENGAWASAN PEMERINTAHAN DESA**	**Persentase desa yang memiliki tata kelola administrasi desa yang baik**				**100 Persen**	**100 Persen**	**57.244.000,00**	**57.244.000,00**	**49.914.000,00**	**-57.244.000,00**							**0,00**	
	7.01.06.2.01	Fasilitasi, Rekomendasi dan Koordinasi Pembinaan dan Pengawasan Pemerintahan Desa	*Jumlah Pelayanan yang Mudah diakses* *Persentase Fasilitasi Pembinaan dan Pengawasan Pemerintahan Desa* *Persentase Pelayanan yang sesuai dengan standar pelayanan* *Persentase Pengaduan yang ditindaklanjuti*				100 Persen	100 Persen 1 Layanan	57.244.000,00	57.244.000,00	49.914.000,00	-7.330.000,00			Memperkuat reformasi politik, hukum dan birokrasi, serta memperkuat pencegahan dan pemberantasan korupsi, narkoba, judi, dan penyeludupan.	4. Optimalisasi Tata Kelola Pemerintahan 4. Optimalisasi Tata Kelola Pemerintahan	ASN dan Masyarakat		0,00	KECAMATAN SIMPANG EMPAT
	7.01.06.2.01.0002	Fasilitasi Administrasi Tata Pemerintahan Desa																		

NO	KODE	URUSAN / BIDANG URUSAN / PROGRAM / KEGIATAN / SUB KEGIATAN	INDIKATOR PROGRAM / KEGIATAN / SUB KEGIATAN	TARGET AKHIR PERIODE RENSTRA OPD	REALISASI CAPAIAN RENJA OPD TAHUN 2023	PRAKIRAAN CAPAIAN TARGET RENJA OPD TAHUN 2024	CAPAIAN KINERJA DAN KERANGKA PENDANAAN										KELOMPOK SASARAN	PRAKIRAAN MAJU RENCANA TAHUN 2026		PERANGKAT DAERAH PENANGGUNG JAWAB
							TARGET 2025		PAGU INDIKATIF (Rp)			Bertambah/Berkurang (10-12)	LOKASI	SUMBER DANA	PRIORITAS			TARGET	PAGU INDIKATIF (Rp)	
							SEBELUM	SESUDAH	RKPD 2025	APBD 2025	RKPD PERUBAHAN 2025				NASIONAL	DAERAH				
1	2	3	4	5	6	7	8	9	10	11	12	13	14	15	16	17	18	19	20	21
			Jumlah Dokumen yang Difasilitasi dalam rangka Administrasi Tata Pemerintahan Desa				1 Dokumen	1 Dokumen	7.450.000,00	7.450.000,00	5.850.000,00	-1.600.000,00	Kab. Banjar, Simpang Empat, Semua Kel/Desa	DANA ALOKASI UMUM (DAU)	Memperkuat reformasi politik, hukum dan birokrasi, serta memperkuat pencegahan dan pemberantasan korupsi, narkoba, judi, dan penyeludupan.	4. Optimalisasi Tata Kelola Pemerintahan 4. Optimalisasi Tata Kelola Pemerintahan			0,00	KECAMATAN SIMPANG EMPAT
	7.01.06.2.01.0003	Fasilitasi Pengelolaan Keuangan Desa dan Pendayagunaan Aset Desa																		
			Jumlah Dokumen yang Difasilitasi dalam rangka Pengelolaan Keuangan Desa dan Pendayagunaan Aset Desa				1 Dokumen	1 Dokumen	7.450.000,00	7.450.000,00	6.650.000,00	-800.000,00	Kab. Banjar, Simpang Empat, Semua Kel/Desa	DANA ALOKASI UMUM (DAU)	Memperkuat reformasi politik, hukum dan birokrasi, serta memperkuat pencegahan dan pemberantasan korupsi, narkoba, judi, dan penyeludupan.	4. Optimalisasi Tata Kelola Pemerintahan 4. Optimalisasi Tata Kelola Pemerintahan			0,00	KECAMATAN SIMPANG EMPAT
	7.01.06.2.01.0005	Fasilitasi Pelaksanaan Tugas Kepala Desa dan Perangkat Desa																		
			Jumlah Dokumen Fasilitasi dalam rangka Pelaksanaan Tugas Kepala Desa dan Perangkat Desa				1 Dokumen	1 Dokumen	28.900.000,00	28.900.000,00	26.370.000,00	-2.530.000,00	Kab. Banjar, Simpang Empat, Semua Kel/Desa	DANA ALOKASI UMUM (DAU)	Memperkuat reformasi politik, hukum dan birokrasi, serta memperkuat pencegahan dan pemberantasan korupsi, narkoba, judi, dan penyeludupan.	4. Optimalisasi Tata Kelola Pemerintahan 4. Optimalisasi Tata Kelola Pemerintahan			0,00	KECAMATAN SIMPANG EMPAT
	7.01.06.2.01.0007	Fasilitasi Pelaksanaan Tugas dan Fungsi Badan Permusyawaratan Desa																		
			Jumlah Dokumen Fasilitasi dalam rangka Pelaksanaan Tugas dan Fungsi Badan Permusyawaratan Desa				1 Dokumen	1 Dokumen	5.194.000,00	5.194.000,00	4.394.000,00	-800.000,00	Kab. Banjar, Simpang Empat, Semua Kel/Desa	DANA ALOKASI UMUM (DAU)	Memperkuat reformasi politik, hukum dan birokrasi, serta memperkuat pencegahan dan pemberantasan korupsi, narkoba, judi, dan penyeludupan.	4. Optimalisasi Tata Kelola Pemerintahan 4. Optimalisasi Tata Kelola Pemerintahan			0,00	KECAMATAN SIMPANG EMPAT
	7.01.06.2.01.0015	Fasilitasi Penataan, Pemanfaatan, dan Pendayagunaan Ruang Desa serta Penetapan dan Penegasan Batas Desa																		
			Jumlah Dokumen Fasilitasi dalam rangka Penataan, Pemanfaatan, dan Pendayagunaan Ruang Desa serta Penetapan dan Penegasan Batas Desa				1 Dokumen	1 Dokumen	8.250.000,00	8.250.000,00	6.650.000,00	-1.600.000,00	Kab. Banjar, Simpang Empat, Semua Kel/Desa	DANA ALOKASI UMUM (DAU)	Memperkuat reformasi politik, hukum dan birokrasi, serta memperkuat pencegahan dan pemberantasan korupsi, narkoba, judi, dan penyeludupan.	4. Optimalisasi Tata Kelola Pemerintahan 4. Optimalisasi Tata Kelola Pemerintahan			0,00	KECAMATAN SIMPANG EMPAT
		KECAMATAN PENGARON							**4.019.095.249,00**	**3.581.600.000,00**	**3.611.232.000,00**	**-407.863.249,00**							**4.215.700.000,00**	
	7	**UNSUR KEWILAYAHAN**							**4.019.095.249,00**	**3.581.600.000,00**	**3.611.232.000,00**	**-407.863.249,00**							**4.215.700.000,00**	
	7.01	**KECAMATAN**							**4.019.095.249,00**	**3.581.600.000,00**	**3.611.232.000,00**	**-407.863.249,00**							**4.215.700.000,00**	
1.	**7.01.01**	**PROGRAM PENUNJANG URUSAN PEMERINTAHAN DAERAH KABUPATEN/KOTA**	**Indeks Kepatuhan dan Kinerja Intern (IKKI) Kecamatan Pengaron**				**78 Nilai**	**78,00 Nilai**	**3.684.245.849,00**	**3.246.750.600,00**	**3.259.382.600,00**	**32.854.151,00**							**3.717.100.000,00**	
	7.01.01.2.01	Perencanaan, Penganggaran, dan Evaluasi Kinerja Perangkat Daerah	*Persentase Dokumen Perencanaan, Anggaran dan Evaluasi Perangkat daerah sesuai ketentuan*				100 Persen	100 Persen	34.008.900,00	34.008.900,00	34.008.900,00	0,00			Memperkuat reformasi politik, hukum dan birokrasi, serta memperkuat pencegahan dan pemberantasan korupsi, narkoba, judi, dan penyeludupan.	4. Optimalisasi Tata Kelola Pemerintahan 4. Optimalisasi Tata Kelola Pemerintahan	ASN Kecamatan		34.000.000,00	KECAMATAN PENGARON
	7.01.01.2.01.0001	Penyusunan Dokumen Perencanaan Perangkat Daerah																		
			Jumlah Dokumen Perencanaan Perangkat Daerah				13 Dokumen	13 Dokumen	11.999.900,00	11.999.900,00	11.999.900,00	0,00	Kab. Banjar, Pengarom, Semua Kel/Desa	DANA ALOKASI UMUM (DAU)	Memperkuat reformasi politik, hukum dan birokrasi, serta memperkuat pencegahan dan pemberantasan korupsi, narkoba, judi, dan penyeludupan.	4. Optimalisasi Tata Kelola Pemerintahan 4. Optimalisasi Tata Kelola Pemerintahan			12.500.000,00	KECAMATAN PENGARON
	7.01.01.2.01.0006	Koordinasi dan Penyusunan Laporan Capaian Kinerja dan Ikhtisar Realisasi Kinerja SKPD																		
			Jumlah Laporan Capaian Kinerja dan Ikhtisar Realisasi Kinerja SKPD dan Laporan Hasil Koordinasi Penyusunan Laporan Capaian Kinerja dan Ikhtisar Realisasi Kinerja SKPD				4 Laporan	4 Laporan	8.995.000,00	8.995.000,00	8.995.000,00	0,00	Kab. Banjar, Pengarom, Semua Kel/Desa	DANA ALOKASI UMUM (DAU)	Memperkuat reformasi politik, hukum dan birokrasi, serta memperkuat pencegahan dan pemberantasan korupsi, narkoba, judi, dan penyeludupan.	4. Optimalisasi Tata Kelola Pemerintahan 4. Optimalisasi Tata Kelola Pemerintahan			9.000.000,00	KECAMATAN PENGARON
	7.01.01.2.01.0007	Evaluasi Kinerja Perangkat Daerah																		
			Jumlah Laporan Evaluasi Kinerja Perangkat Daerah				21 Laporan	21 Laporan	13.014.000,00	13.014.000,00	13.014.000,00	0,00	Kab. Banjar, Pengarom, Semua Kel/Desa	DANA ALOKASI UMUM (DAU)	Memperkuat reformasi politik, hukum dan birokrasi, serta memperkuat pencegahan dan pemberantasan korupsi, narkoba, judi, dan penyeludupan.	4. Optimalisasi Tata Kelola Pemerintahan 4. Optimalisasi Tata Kelola Pemerintahan			12.500.000,00	KECAMATAN PENGARON
	7.01.01.2.02	Administrasi Keuangan Perangkat Daerah	*Persentase Dokumen Keuangan Perangkat Daerah sesuai Ketentuan*				100 Persen	100 Persen	2.731.155.249,00	1.981.660.000,00	1.981.660.000,00	-749.495.249,00			Memperkuat reformasi politik, hukum dan birokrasi, serta memperkuat pencegahan dan pemberantasan korupsi, narkoba, judi, dan penyeludupan.	4. Optimalisasi Tata Kelola Pemerintahan 4. Optimalisasi Tata Kelola Pemerintahan	ASN Kecamatan		2.749.600.000,00	KECAMATAN PENGARON
	7.01.01.2.02.0001	Penyediaan Gaji dan Tunjangan ASN																		
			Jumlah Orang yang Menerima Gaji dan Tunjangan ASN				16 Orang/bulan	16 Orang/bulan	2.662.995.249,00	1.913.500.000,00	1.913.500.000,00	-749.495.249,00	Kab. Banjar, Pengarom, Semua Kel/Desa	DANA ALOKASI UMUM (DAU)	Memperkuat reformasi politik, hukum dan birokrasi, serta memperkuat pencegahan dan pemberantasan korupsi, narkoba, judi, dan penyeludupan.	4. Optimalisasi Tata Kelola Pemerintahan 4. Optimalisasi Tata Kelola Pemerintahan			2.700.000.000,00	KECAMATAN PENGARON

NO	KODE	URUSAN / BIDANG URUSAN / PROGRAM / KEGIATAN / SUB KEGIATAN	INDIKATOR PROGRAM / KEGIATAN / SUB KEGIATAN	TARGET AKHIR PERIODE RENSTRA OPD	REALISASI CAPAIAN RENJA OPD TAHUN 2023	PRAKIRAAN CAPAIAN TARGET RENJA OPD TAHUN 2024	CAPAIAN KINERJA DAN KERANGKA PENDANAAN										KELOMPOK SASARAN	PRAKIRAAN MAJU RENCANA TAHUN 2026		PERANGKAT DAERAH PENANGGUNG JAWAB
							TARGET 2025		PAGU INDIKATIF (Rp)			Bertambah/Berkurang (10-12)	LOKASI	SUMBER DANA	PRIORITAS			TARGET	PAGU INDIKATIF (Rp)	
							SEBELUM	SESUDAH	RKPD 2025	APBD 2025	RKPD PERUBAHAN 2025				NASIONAL	DAERAH				
1	2	3	4	5	6	7	8	9	10	11	12	13	14	15	16	17	18	19	20	21
	7.01.01.2.02.0003	Pelaksanaan Penatausahaan dan Pengujian/Verifikasi Keuangan SKPD																		
			Jumlah Dokumen Penatausahaan dan Pengujian/Verifikasi Keuangan SKPD				1 Dokumen	12 Dokumen	53.160.000,00	53.160.000,00	53.160.000,00	0,00	Kab. Banjar, Pengarom, Semua Kel/Desa	DANA ALOKASI UMUM (DAU)	Memperkuat reformasi politik, hukum dan birokrasi, serta memperkuat pencegahan dan pemberantasan korupsi, narkoba, judi, dan penyeludupan.	4. Optimalisasi Tata Kelola Pemerintahan 4. Optimalisasi Tata Kelola Pemerintahan			33.600.000,00	KECAMATAN PENGARON
	7.01.01.2.02.0005	Koordinasi dan Penyusunan Laporan Keuangan Akhir Tahun SKPD																		
			Jumlah Laporan Keuangan Akhir Tahun SKPD dan Laporan Hasil Koordinasi Penyusunan Laporan Keuangan Akhir Tahun SKPD				1 Laporan	1 Laporan	15.000.000,00	15.000.000,00	15.000.000,00	0,00	Kab. Banjar, Pengarom, Semua Kel/Desa	DANA ALOKASI UMUM (DAU)	Memperkuat reformasi politik, hukum dan birokrasi, serta memperkuat pencegahan dan pemberantasan korupsi, narkoba, judi, dan penyeludupan.	4. Optimalisasi Tata Kelola Pemerintahan 4. Optimalisasi Tata Kelola Pemerintahan			16.000.000,00	KECAMATAN PENGARON
	7.01.01.2.03	Administrasi Barang Milik Daerah pada Perangkat Daerah	*Persentase Laporan Pengelolaan dan Pengamanan Aset Barang Milik Daerah*				100 Persen	100 Persen	21.000.300,00	21.000.300,00	16.000.300,00	-5.000.000,00			Memperkuat reformasi politik, hukum dan birokrasi, serta memperkuat pencegahan dan pemberantasan korupsi, narkoba, judi, dan penyeludupan.	4. Optimalisasi Tata Kelola Pemerintahan 4. Optimalisasi Tata Kelola Pemerintahan	ASN Kecamatan		22.000.000,00	KECAMATAN PENGARON
	7.01.01.2.03.0005	Rekonsiliasi dan Penyusunan Laporan Barang Milik Daerah pada SKPD																		
			Jumlah Laporan Rekonsiliasi dan Penyusunan Laporan Barang Milik Daerah pada SKPD				1 Laporan	1 Laporan	12.000.300,00	12.000.300,00	7.000.300,00	-5.000.000,00	Kab. Banjar, Pengarom, Semua Kel/Desa	DANA ALOKASI UMUM (DAU)	Memperkuat reformasi politik, hukum dan birokrasi, serta memperkuat pencegahan dan pemberantasan korupsi, narkoba, judi, dan penyeludupan.	4. Optimalisasi Tata Kelola Pemerintahan 4. Optimalisasi Tata Kelola Pemerintahan			12.500.000,00	KECAMATAN PENGARON
	7.01.01.2.03.0006	Penatausahaan Barang Milik Daerah pada SKPD																		
			Jumlah Laporan Penatausahaan Barang Milik Daerah pada SKPD				1 Laporan	12 Laporan	9.000.000,00	9.000.000,00	9.000.000,00	0,00	Kab. Banjar, Pengarom, Semua Kel/Desa	DANA ALOKASI UMUM (DAU)	Memperkuat reformasi politik, hukum dan birokrasi, serta memperkuat pencegahan dan pemberantasan korupsi, narkoba, judi, dan penyeludupan.	4. Optimalisasi Tata Kelola Pemerintahan 4. Optimalisasi Tata Kelola Pemerintahan			9.500.000,00	KECAMATAN PENGARON
	7.01.01.2.05	Administrasi Kepegawaian Perangkat Daerah	*Persentase Administrasi Kepegawaian Perangkat Daerah sesuai Kebutuhan dan tepat Waktu*				100 Persen	100 Persen	50.700.000,00	50.700.000,00	41.700.000,00	-9.000.000,00			Memperkuat reformasi politik, hukum dan birokrasi, serta memperkuat pencegahan dan pemberantasan korupsi, narkoba, judi, dan penyeludupan.	4. Optimalisasi Tata Kelola Pemerintahan 4. Optimalisasi Tata Kelola Pemerintahan	ASN Kecamatan		61.000.000,00	KECAMATAN PENGARON
	7.01.01.2.05.0005	Monitoring, Evaluasi, dan Penilaian Kinerja Pegawai																		
			Jumlah Dokumen Monitoring, Evaluasi, dan Penilaian Kinerja Pegawai				1 Dokumen	1 Dokumen	5.700.000,00	5.700.000,00	5.700.000,00	0,00	Kab. Banjar, Pengarom, Semua Kel/Desa	DANA ALOKASI UMUM (DAU)	Memperkuat reformasi politik, hukum dan birokrasi, serta memperkuat pencegahan dan pemberantasan korupsi, narkoba, judi, dan penyeludupan.	4. Optimalisasi Tata Kelola Pemerintahan 4. Optimalisasi Tata Kelola Pemerintahan			15.500.000,00	KECAMATAN PENGARON
	7.01.01.2.05.0011	Bimbingan Teknis Implementasi Peraturan Perundang-Undangan																		
			Jumlah Orang yang Mengikuti Bimbingan Teknis Implementasi Peraturan Perundang-Undangan				10 Orang	10 Orang	45.000.000,00	45.000.000,00	36.000.000,00	-9.000.000,00	Kab. Banjar, Pengarom, Semua Kel/Desa	DANA ALOKASI UMUM (DAU)	Memperkuat reformasi politik, hukum dan birokrasi, serta memperkuat pencegahan dan pemberantasan korupsi, narkoba, judi, dan penyeludupan.	4. Optimalisasi Tata Kelola Pemerintahan 4. Optimalisasi Tata Kelola Pemerintahan			45.500.000,00	KECAMATAN PENGARON
	7.01.01.2.06	Administrasi Umum Perangkat Daerah	*Persentase Terfasilitasinya Penyelenggaraan Penunjang Adminsitrasi Umum Perkantoran*				100 Persen	100 Persen	209.720.500,00	179.720.500,00	196.352.500,00	-13.368.000,00			Memperkuat reformasi politik, hukum dan birokrasi, serta memperkuat pencegahan dan pemberantasan korupsi, narkoba, judi, dan penyeludupan.	- -	ASN Kecamatan		223.500.000,00	KECAMATAN PENGARON
	7.01.01.2.06.0001	Penyediaan Komponen Instalasi Listrik/Penerangan Bangunan Kantor																		
			Jumlah Paket Komponen Instalasi Listrik/Penerangan Bangunan Kantor yang Disediakan				1 Paket	1 Paket	12.000.000,00	12.000.000,00	12.000.000,00	0,00	Kab. Banjar, Pengarom, Semua Kel/Desa	DANA ALOKASI UMUM (DAU)	Memperkuat reformasi politik, hukum dan birokrasi, serta memperkuat pencegahan dan pemberantasan korupsi, narkoba, judi, dan penyeludupan.	- -			12.500.000,00	KECAMATAN PENGARON
	7.01.01.2.06.0002	Penyediaan Peralatan dan Perlengkapan Kantor																		
			Jumlah Paket Peralatan dan Perlengkapan Kantor yang Disediakan				5 Paket	5 Paket	11.348.000,00	348.000,00	348.000,00	-11.000.000,00	Kab. Banjar, Pengarom, Semua Kel/Desa	DANA ALOKASI UMUM (DAU)	Memperkuat reformasi politik, hukum dan birokrasi, serta memperkuat pencegahan dan pemberantasan korupsi, narkoba, judi, dan penyeludupan.	4. Optimalisasi Tata Kelola Pemerintahan 4. Optimalisasi Tata Kelola Pemerintahan			20.500.000,00	KECAMATAN PENGARON
	7.01.01.2.06.0003	Penyediaan Peralatan Rumah Tangga																		

NO	KODE	URUSAN / BIDANG URUSAN / PROGRAM / KEGIATAN / SUB KEGIATAN	INDIKATOR PROGRAM / KEGIATAN / SUB KEGIATAN	TARGET AKHIR PERIODE RENSTRA OPD	REALISASI CAPAIAN RENJA OPD TAHUN 2023	PRAKIRAAN CAPAIAN TARGET RENJA OPD TAHUN 2024	CAPAIAN KINERJA DAN KERANGKA PENDANAAN										KELOMPOK SASARAN	PRAKIRAAN MAJU RENCANA TAHUN 2026		PERANGKAT DAERAH PENANGGUNG JAWAB
							TARGET 2025		PAGU INDIKATIF (Rp)			Bertambah/Berkurang (10-12)	LOKASI	SUMBER DANA	PRIORITAS			TARGET	PAGU INDIKATIF (Rp)	
							SEBELUM	SESUDAH	RKPD 2025	APBD 2025	RKPD PERUBAHAN 2025				NASIONAL	DAERAH				
1	2	3	4	5	6	7	8	9	10	11	12	13	14	15	16	17	18	19	20	21
			Jumlah Paket Peralatan Rumah Tangga yang Disediakan				8 Paket	8 Paket	11.406.500,00	11.406.500,00	11.406.500,00	0,00	Kab. Banjar, Pengarom, Semua Kel/Desa	DANA ALOKASI UMUM (DAU)	Memperkuat reformasi politik, hukum dan birokrasi, serta memperkuat pencegahan dan pemberantasan korupsi, narkoba, judi, dan penyeludupan.	4. Optimalisasi Tata Kelola Pemerintahan 4. Optimalisasi Tata Kelola Pemerintahan			12.500.000,00	KECAMATAN PENGARON
	7.01.01.2.06.0004	Penyediaan Bahan Logistik Kantor																		
			Jumlah Paket Bahan Logistik Kantor yang Disediakan				1 Paket	1 Paket	24.966.000,00	0,00	0,00	-24.966.000,00	Kab. Banjar, Pengarom, Semua Kel/Desa	DANA ALOKASI UMUM (DAU)	Memperkuat reformasi politik, hukum dan birokrasi, serta memperkuat pencegahan dan pemberantasan korupsi, narkoba, judi, dan penyeludupan.	4. Optimalisasi Tata Kelola Pemerintahan 4. Optimalisasi Tata Kelola Pemerintahan			26.000.000,00	KECAMATAN PENGARON
	7.01.01.2.06.0009	Penyelenggaraan Rapat Koordinasi dan Konsultasi SKPD																		
			Jumlah Laporan Penyelenggaraan Rapat Koordinasi dan Konsultasi SKPD				2 Laporan	12 Laporan	150.000.000,00	155.966.000,00	172.598.000,00	22.598.000,00	Kab. Banjar, Pengarom, Semua Kel/Desa	DANA ALOKASI UMUM (DAU)	Memperkuat reformasi politik, hukum dan birokrasi, serta memperkuat pencegahan dan pemberantasan korupsi, narkoba, judi, dan penyeludupan.	4. Optimalisasi Tata Kelola Pemerintahan 4. Optimalisasi Tata Kelola Pemerintahan			152.000.000,00	KECAMATAN PENGARON
	7.01.01.2.07	Pengadaan Barang Milik Daerah Penunjang Urusan Pemerintah Daerah	*Persentase Pengadaan Barang Milik Daerah sesuai dengan Rencana Kebutuhan*				100 Persen	100 Persen	204.976.000,00	546.976.000,00	546.976.000,00	342.000.000,00			Memperkuat reformasi politik, hukum dan birokrasi, serta memperkuat pencegahan dan pemberantasan korupsi, narkoba, judi, dan penyeludupan.	4. Optimalisasi Tata Kelola Pemerintahan 4. Optimalisasi Tata Kelola Pemerintahan	ASN Kecamatan		175.000.000,00	KECAMATAN PENGARON
	7.01.01.2.07.0005	Pengadaan Mebel																		
			Jumlah Paket Mebel yang Disediakan				15 Unit	6 Unit	23.424.000,00	23.424.000,00	23.424.000,00	0,00	Kab. Banjar, Pengarom, Semua Kel/Desa	DANA ALOKASI UMUM (DAU)	Memperkuat reformasi politik, hukum dan birokrasi, serta memperkuat pencegahan dan pemberantasan korupsi, narkoba, judi, dan penyeludupan.	4. Optimalisasi Tata Kelola Pemerintahan 4. Optimalisasi Tata Kelola Pemerintahan			90.000.000,00	KECAMATAN PENGARON
	7.01.01.2.07.0006	Pengadaan Peralatan dan Mesin Lainnya																		
			Jumlah Unit Peralatan dan Mesin Lainnya yang Disediakan				11 Unit	20 Unit	181.552.000,00	523.552.000,00	523.552.000,00	342.000.000,00	Kab. Banjar, Semua Kecamatan, Semua Kel/Desa	DANA ALOKASI UMUM (DAU)	Memperkuat reformasi politik, hukum dan birokrasi, serta memperkuat pencegahan dan pemberantasan korupsi, narkoba, judi, dan penyeludupan.	4. Optimalisasi Tata Kelola Pemerintahan 4. Optimalisasi Tata Kelola Pemerintahan			85.000.000,00	KECAMATAN PENGARON
	7.01.01.2.08	Penyediaan Jasa Penunjang Urusan Pemerintahan Daerah	*Persentase Jasa Penunjang Urusan Pemerintahan Daerah yang terpenuhi*				100 Persen	100 Persen	197.140.900,00	197.140.900,00	197.140.900,00	0,00			Memperkuat reformasi politik, hukum dan birokrasi, serta memperkuat pencegahan dan pemberantasan korupsi, narkoba, judi, dan penyeludupan.	4. Optimalisasi Tata Kelola Pemerintahan 4. Optimalisasi Tata Kelola Pemerintahan	ASN Kecamatan		216.000.000,00	KECAMATAN PENGARON
	7.01.01.2.08.0001	Penyediaan Jasa Surat Menyurat																		
			Jumlah Laporan Penyediaan Jasa Surat Menyurat				1 Laporan	12 Laporan	2.000.000,00	2.000.000,00	2.000.000,00	0,00	Kab. Banjar, Pengarom, Semua Kel/Desa	DANA ALOKASI UMUM (DAU)	Memperkuat reformasi politik, hukum dan birokrasi, serta memperkuat pencegahan dan pemberantasan korupsi, narkoba, judi, dan penyeludupan.	4. Optimalisasi Tata Kelola Pemerintahan 4. Optimalisasi Tata Kelola Pemerintahan			6.500.000,00	KECAMATAN PENGARON
	7.01.01.2.08.0002	Penyediaan Jasa Komunikasi, Sumber Daya Air dan Listrik																		
			Jumlah Laporan Penyediaan Jasa Komunikasi, Sumber Daya Air dan Listrik yang Disediakan				2 Laporan	2 Laporan	11.120.900,00	11.120.900,00	11.120.900,00	0,00	Kab. Banjar, Pengarom, Semua Kel/Desa	DANA ALOKASI UMUM (DAU)	Memperkuat reformasi politik, hukum dan birokrasi, serta memperkuat pencegahan dan pemberantasan korupsi, narkoba, judi, dan penyeludupan.	4. Optimalisasi Tata Kelola Pemerintahan 4. Optimalisasi Tata Kelola Pemerintahan			14.500.000,00	KECAMATAN PENGARON
	7.01.01.2.08.0004	Penyediaan Jasa Pelayanan Umum Kantor																		
			Jumlah Laporan Penyediaan Jasa Pelayanan Umum Kantor yang Disediakan				1 Laporan	12 Laporan	184.020.000,00	184.020.000,00	184.020.000,00	0,00	Kab. Banjar, Pengarom, Semua Kel/Desa	DANA ALOKASI UMUM (DAU)	Memperkuat reformasi politik, hukum dan birokrasi, serta memperkuat pencegahan dan pemberantasan korupsi, narkoba, judi, dan penyeludupan.	4. Optimalisasi Tata Kelola Pemerintahan 4. Optimalisasi Tata Kelola Pemerintahan			195.000.000,00	KECAMATAN PENGARON
	7.01.01.2.09	Pemeliharaan Barang Milik Daerah Penunjang Urusan Pemerintahan Daerah	*Persentase Barang Milik Daerah yang terpelihara*				100 Persen	100 Persen	235.544.000,00	235.544.000,00	245.544.000,00	10.000.000,00			Memperkuat reformasi politik, hukum dan birokrasi, serta memperkuat pencegahan dan pemberantasan korupsi, narkoba, judi, dan penyeludupan.	4. Optimalisasi Tata Kelola Pemerintahan 4. Optimalisasi Tata Kelola Pemerintahan	ASN Kecamatan		236.000.000,00	KECAMATAN PENGARON
	7.01.01.2.09.0002	Penyediaan Jasa Pemeliharaan, Biaya Pemeliharaan, Pajak dan Perizinan Kendaraan Dinas Operasional atau Lapangan																		
			Jumlah Kendaraan Dinas Operasional atau Lapangan yang Dipelihara dan dibayarkan Pajak dan Perizinannya				15 Unit	6 Unit	95.920.000,00	95.920.000,00	105.920.000,00	10.000.000,00	Kab. Banjar, Pengarom, Semua Kel/Desa	DANA ALOKASI UMUM (DAU)	Memperkuat reformasi politik, hukum dan birokrasi, serta memperkuat pencegahan dan pemberantasan korupsi, narkoba, judi, dan penyeludupan.	4. Optimalisasi Tata Kelola Pemerintahan 4. Optimalisasi Tata Kelola Pemerintahan			86.000.000,00	KECAMATAN PENGARON
	7.01.01.2.09.0006	Pemeliharaan Peralatan dan Mesin Lainnya																		

NO	KODE	URUSAN / BIDANG URUSAN / PROGRAM / KEGIATAN / SUB KEGIATAN	INDIKATOR PROGRAM / KEGIATAN / SUB KEGIATAN	TARGET AKHIR PERIODE RENSTRA OPD	REALISASI CAPAIAN RENJA OPD TAHUN 2023	PRAKIRAAN CAPAIAN TARGET RENJA OPD TAHUN 2024	CAPAIAN KINERJA DAN KERANGKA PENDANAAN										KELOMPOK SASARAN	PRAKIRAAN MAJU RENCANA TAHUN 2026		PERANGKAT DAERAH PENANGGUNG JAWAB
							TARGET 2025		PAGU INDIKATIF (Rp)			Bertambah/Berkurang (10-12)	LOKASI	SUMBER DANA	PRIORITAS			TARGET	PAGU INDIKATIF (Rp)	
							SEBELUM	SESUDAH	RKPD 2025	APBD 2025	RKPD PERUBAHAN 2025				NASIONAL	DAERAH				
1	2	3	4	5	6	7	8	9	10	11	12	13	14	15	16	17	18	19	20	21
			Jumlah Peralatan dan Mesin Lainnya yang Dipelihara				15 Unit	15 Unit	49.640.000,00	49.640.000,00	49.640.000,00	0,00	Kab. Banjar, Pengarom, Semua Kel/Desa	DANA ALOKASI UMUM (DAU)	Memperkuat reformasi politik, hukum dan birokrasi, serta memperkuat pencegahan dan pemberantasan korupsi, narkoba, judi, dan penyeludupan.	4. Optimalisasi Tata Kelola Pemerintahan 4. Optimalisasi Tata Kelola Pemerintahan			55.000.000,00	KECAMATAN PENGARON
	7.01.01.2.09.0009	Pemeliharaan/Rehabilitasi Gedung Kantor dan Bangunan Lainnya																		
			Jumlah Gedung Kantor dan Bangunan Lainnya yang Dipelihara/Direhabilitasi				3 Unit	3 Unit	89.984.000,00	89.984.000,00	89.984.000,00	0,00	Kab. Banjar, Pengarom, Semua Kel/Desa	DANA ALOKASI UMUM (DAU)	Memperkuat reformasi politik, hukum dan birokrasi, serta memperkuat pencegahan dan pemberantasan korupsi, narkoba, judi, dan penyeludupan.	4. Optimalisasi Tata Kelola Pemerintahan 4. Optimalisasi Tata Kelola Pemerintahan			95.000.000,00	KECAMATAN PENGARON
2.	**7.01.02**	**PROGRAM PENYELENGGARAAN PEMERINTAHAN DAN PELAYANAN PUBLIK**	**Persentase pelayanan publik yang sesuai dengan standar pelayanan**				**100 %**	**100 Persen**	**35.702.000,00**	**35.702.000,00**	**35.702.000,00**	**30.798.000,00**							**66.500.000,00**	
	7.01.02.2.02	Penyelenggaraan Urusan Pemerintahan yang Tidak Dilaksanakan oleh Unit Kerja Perangkat Daerah yang Ada di Kecamatan	*Jumlah Pelayanan yang Mudah diakses* *Persentase Koordinasi Penyelenggaraan Kegiatan Pemerintahan di Tingkat Kecamatan* *Persentase Pelayanan yang sesuai dengan Standar Pelayanan* *Persentase Pengaduan yang ditindaklanjuti*				100 Persen	100 Persen	14.880.000,00	14.880.000,00	14.880.000,00	0,00			Memperkuat reformasi politik, hukum dan birokrasi, serta memperkuat pencegahan dan pemberantasan korupsi, narkoba, judi, dan penyeludupan.	4. Optimalisasi Tata Kelola Pemerintahan 4. Optimalisasi Tata Kelola Pemerintahan	ASN dan Masyarakat		21.000.000,00	KECAMATAN PENGARON
	7.01.02.2.02.0003	Peningkatan Efektifitas Pelaksanaan Pelayanan kepada Masyarakat di Wilayah Kecamatan																		
			Jumlah Laporan Peningkatan Efektifitas Pelaksanaan Pelayanan kepada Masyarakat di Wilayah Kecamatan				13 Laporan	13 Laporan	14.880.000,00	14.880.000,00	14.880.000,00	0,00	Kab. Banjar, Pengarom, Semua Kel/Desa	DANA ALOKASI UMUM (DAU)	Memperkuat reformasi politik, hukum dan birokrasi, serta memperkuat pencegahan dan pemberantasan korupsi, narkoba, judi, dan penyeludupan.	4. Optimalisasi Tata Kelola Pemerintahan 4. Optimalisasi Tata Kelola Pemerintahan			21.000.000,00	KECAMATAN PENGARON
	7.01.02.2.04	Pelaksanaan Urusan Pemerintahan yang Dilimpahkan kepada Camat	*Jumlah Pelayanan yang Mudah diakses* *Persentase Koordinasi Penyelenggaraan Kegiatan Pemerintahan di Tingkat Kecamatan* *Persentase Pelayanan yang sesuai dengan standar pelayanan* *Persentase Pengaduan yang ditindaklanjuti*				4 Laporann	100 Persen	20.822.000,00	20.822.000,00	20.822.000,00	0,00			Memperkuat reformasi politik, hukum dan birokrasi, serta memperkuat pencegahan dan pemberantasan korupsi, narkoba, judi, dan penyeludupan.	4. Optimalisasi Tata Kelola Pemerintahan 4. Optimalisasi Tata Kelola Pemerintahan	ASN dan Masyarakat		45.500.000,00	KECAMATAN PENGARON
	7.01.02.2.04.0003	Pelaksanaan Urusan Pemerintahan yang Terkait dengan Kewenangan Lain yang Dilimpahkan																		
			Jumlah Laporan Pelaksanaan Kewenangan Lain yang Dilimpahkan				4 Laporan	4 Laporan	20.822.000,00	20.822.000,00	20.822.000,00	0,00	Kab. Banjar, Pengarom, Semua Kel/Desa	DANA ALOKASI UMUM (DAU)	Memperkuat reformasi politik, hukum dan birokrasi, serta memperkuat pencegahan dan pemberantasan korupsi, narkoba, judi, dan penyeludupan.	4. Optimalisasi Tata Kelola Pemerintahan 4. Optimalisasi Tata Kelola Pemerintahan			45.500.000,00	KECAMATAN PENGARON
3.	**7.01.03**	**PROGRAM PEMBERDAYAAN MASYARAKAT DESA DAN KELURAHAN**	**Persentase Koordinasi dan Fasilitasi Pemberdayaan Masyarakat yang terlaksana**				**100 Persen**	**100 Persen**	**51.775.000,00**	**51.775.000,00**	**68.775.000,00**	**39.725.000,00**							**91.500.000,00**	
	7.01.03.2.01	Koordinasi Kegiatan Pemberdayaan Desa	*Jumlah Pelayanan yang Mudah diakses* *Persentase Koordinasi Kegiatan Pemberdayaan Desa* *Persentase Pelayanan yang sesuai dengan standar pelayanan* *Persentase Pengaduan yang ditindaklanjuti*				100 Persen	100 Persen	51.775.000,00	51.775.000,00	68.775.000,00	17.000.000,00			Memperkuat reformasi politik, hukum dan birokrasi, serta memperkuat pencegahan dan pemberantasan korupsi, narkoba, judi, dan penyeludupan.	4. Optimalisasi Tata Kelola Pemerintahan 4. Optimalisasi Tata Kelola Pemerintahan	ASN dan Masyarakat		91.500.000,00	KECAMATAN PENGARON
	7.01.03.2.01.0001	Peningkatan Partisipasi Masyarakat dalam Forum Musyawarah Perencanaan Pembangunan di Desa																		
			Jumlah Lembaga Kemasyarakatan yang Berpartisipasi dalam Forum Musyawarah Perencanaan Pembangunan di Desa				5 Lembaga Kemasyarakatan	5 Lembaga Kemasyarakatan	10.490.000,00	10.490.000,00	10.490.000,00	0,00	Kab. Banjar, Pengarom, Semua Kel/Desa	DANA ALOKASI UMUM (DAU)	Memperkuat reformasi politik, hukum dan birokrasi, serta memperkuat pencegahan dan pemberantasan korupsi, narkoba, judi, dan penyeludupan.	4. Optimalisasi Tata Kelola Pemerintahan 4. Optimalisasi Tata Kelola Pemerintahan			36.000.000,00	KECAMATAN PENGARON
	7.01.03.2.01.0003	Peningkatan Efektifitas Kegiatan Pemberdayaan Masyarakat di Wilayah Kecamatan																		
			Jumlah Laporan Peningkatan Efektivitas Kegiatan Pemberdayaan Masyarakat di Wilayah Kecamatan				4 Laporan	4 Laporan	41.285.000,00	41.285.000,00	58.285.000,00	17.000.000,00	Kab. Banjar, Pengarom, Semua Kel/Desa	DANA ALOKASI UMUM (DAU)	Memperkuat reformasi politik, hukum dan birokrasi, serta memperkuat pencegahan dan pemberantasan korupsi, narkoba, judi, dan penyeludupan.	4. Optimalisasi Tata Kelola Pemerintahan 4. Optimalisasi Tata Kelola Pemerintahan			55.500.000,00	KECAMATAN PENGARON
4.	**7.01.04**	**PROGRAM KOORDINASI KETENTRAMAN DAN KETERTIBAN UMUM**	**Persentase gangguan keamanan dan ketertiban yang ditindaklanjuti**				**100 Persen**	**100 Persen**	**25.966.800,00**	**25.966.800,00**	**25.966.800,00**	**52.533.200,00**							**78.500.000,00**	
	7.01.04.2.01	Koordinasi Upaya Penyelenggaraan Ketenteraman dan Ketertiban Umum	*Jumlah Pelayanan yang Mudah diakses* *Persentase Koordinasi Upaya Penyelenggaraan Ketenteraman dan Ketertiban Umum* *Persentase Pelayanan yang sesuai dengan standar pelayanan* *Persentase Pengaduan yang ditindaklanjuti*				100 Persen	100 Persen	11.023.800,00	11.023.800,00	11.023.800,00	0,00			Memperkuat reformasi politik, hukum dan birokrasi, serta memperkuat pencegahan dan pemberantasan korupsi, narkoba, judi, dan penyeludupan.	4. Optimalisasi Tata Kelola Pemerintahan 4. Optimalisasi Tata Kelola Pemerintahan	ASN dan Masyarakat		63.000.000,00	KECAMATAN PENGARON
	7.01.04.2.01.0001	Sinergitas dengan Kepolisian Negara Republik Indonesia, Tentara Nasional Indonesia dan Instansi Vertikal di Wilayah Kecamatan																		

NO	KODE	URUSAN / BIDANG URUSAN / PROGRAM / KEGIATAN / SUB KEGIATAN	INDIKATOR PROGRAM / KEGIATAN / SUB KEGIATAN	TARGET AKHIR PERIODE RENSTRA OPD	REALISASI CAPAIAN RENJA OPD TAHUN 2023	PRAKIRAAN CAPAIAN TARGET RENJA OPD TAHUN 2024	CAPAIAN KINERJA DAN KERANGKA PENDANAAN										KELOMPOK SASARAN	PRAKIRAAN MAJU RENCANA TAHUN 2026		PERANGKAT DAERAH PENANGGUNG JAWAB
							TARGET 2025		PAGU INDIKATIF (Rp)			Bertambah/Berkurang (10-12)	LOKASI	SUMBER DANA	PRIORITAS			TARGET	PAGU INDIKATIF (Rp)	
							SEBELUM	SESUDAH	RKPD 2025	APBD 2025	RKPD PERUBAHAN 2025				NASIONAL	DAERAH				
1	2	3	4	5	6	7	8	9	10	11	12	13	14	15	16	17	18	19	20	21
			Jumlah Laporan Hasil Sinergitas dengan Kepolisian Negara Republik Indonesia, Tentara Nasional Indonesia dan Instansi Vertikal di Wilayah Kecamatan				1 Laporan	1 Laporan	5.296.000,00	5.296.000,00	5.296.000,00	0,00	Kab. Banjar, Pengarom, Semua Kel/Desa	DANA ALOKASI UMUM (DAU)	Memperkuat reformasi politik, hukum dan birokrasi, serta memperkuat pencegahan dan pemberantasan korupsi, narkoba, judi, dan penyeludupan.	4. Optimalisasi Tata Kelola Pemerintahan 4. Optimalisasi Tata Kelola Pemerintahan			45.500.000,00	KECAMATAN PENGARON
	7.01.04.2.01.0002	Harmonisasi Hubungan dengan Tokoh Agama dan Tokoh Masyarakat																		
			Jumlah Laporan Pelaksanaan Harmonisasi Hubungan dengan Tokoh Agama dan Tokoh Masyarakat				1 Laporan	1 Laporan	5.727.800,00	5.727.800,00	5.727.800,00	0,00	Kab. Banjar, Pengarom, Semua Kel/Desa	DANA ALOKASI UMUM (DAU)	Memperkuat reformasi politik, hukum dan birokrasi, serta memperkuat pencegahan dan pemberantasan korupsi, narkoba, judi, dan penyeludupan.	4. Optimalisasi Tata Kelola Pemerintahan 4. Optimalisasi Tata Kelola Pemerintahan			17.500.000,00	KECAMATAN PENGARON
	7.01.04.2.02	Koordinasi Penerapan dan Penegakan Peraturan Daerah dan Peraturan Kepala Daerah	*Jumlah Pelayanan yang Mudah diakses* *Persentase Pelayanan yang sesuai dengan standar pelayanan* *Persentase Pengaduan yang ditindaklanjuti* *Persentase Penyelenggaraan Urusan Pemerintahan Umum Sesuai Penugasan Kepala Daerah*				100 Persen	100 Persen	14.943.000,00	14.943.000,00	14.943.000,00	0,00			Memperkuat reformasi politik, hukum dan birokrasi, serta memperkuat pencegahan dan pemberantasan korupsi, narkoba, judi, dan penyeludupan.	4. Optimalisasi Tata Kelola Pemerintahan 4. Optimalisasi Tata Kelola Pemerintahan	ASN dan Masyarakat		15.500.000,00	KECAMATAN PENGARON
	7.01.04.2.02.0001	Koordinasi/Sinergi dengan Perangkat Daerah yang Tugas dan Fungsinya di Bidang Penegakan Peraturan Perundang-Undangan dan/atau Kepolisian Negara Republik Indonesia																		
			Jumlah Laporan Koordinasi/Sinergi dengan Perangkat Daerah yang Tugas dan Fungsinya di Bidang Penegakan Peraturan Perundang-Undangan dan/atau Kepolisian Negara Republik Indonesia				1 Laporan	1 Laporan	14.943.000,00	14.943.000,00	14.943.000,00	0,00	Kab. Banjar, Pengarom, Semua Kel/Desa	DANA ALOKASI UMUM (DAU)	Memperkuat reformasi politik, hukum dan birokrasi, serta memperkuat pencegahan dan pemberantasan korupsi, narkoba, judi, dan penyeludupan.	4. Optimalisasi Tata Kelola Pemerintahan 4. Optimalisasi Tata Kelola Pemerintahan			15.500.000,00	KECAMATAN PENGARON
5.	**7.01.05**	**PROGRAM PENYELENGGARAAN URUSAN PEMERINTAHAN UMUM**	**Persentase Koordinasi dan Fasilitasi penyelenggaraan urusan pemerintahan Umum yang dilaksanakan**				**100 Persen**	**100 Persen**	**191.405.600,00**	**191.405.600,00**	**191.405.600,00**	**39.594.400,00**							**231.000.000,00**	
	7.01.05.2.01	Penyelenggaraan Urusan Pemerintahan Umum Sesuai Penugasan Kepala Daerah	*Jumlah Pelayanan yang Mudah diakses* *Persentase Pelayanan yang sesuai dengan standar pelayanan* *Persentase Pengaduan yang ditindaklanjuti* *Persentase Penyelenggaraan Urusan Pemerintahan Umum Sesuai Penugasan Kepala Daerah*				100 Persen	100 Persen	191.405.600,00	191.405.600,00	191.405.600,00	0,00			Memperkuat reformasi politik, hukum dan birokrasi, serta memperkuat pencegahan dan pemberantasan korupsi, narkoba, judi, dan penyeludupan.	4. Optimalisasi Tata Kelola Pemerintahan 4. Optimalisasi Tata Kelola Pemerintahan	ASN dan Masyarakat		231.000.000,00	KECAMATAN PENGARON
	7.01.05.2.01.0001	Pembinaan Wawasan Kebangsaan dan Ketahanan Nasional dalam rangka Memantapkan Pengamalan Pancasila, Pelaksanaan Undang-Undang Dasar Negara Republik Indonesia Tahun 1945, Pelestarian Bhinneka Tunggal Ika serta Pemertahanan dan Pemeliharaan Keutuhan Negara Kesatuan Republik Indonesia																		
			Jumlah Orang yang Mengikuti Pembinaan Wawasan Kebangsaan dan Ketahanan Nasional dalam rangka Memantapkan Pengamalan Pancasila, Pelaksanaan Undang-Undang Dasar Negara Republik Indonesia Tahun 1945, Pelestarian Bhinneka Tunggal Ika serta Pemertahanan dan Pemeliharaan Keutuhan Negara Kesatuan Republik Indonesia				200 Orang	200 Orang	81.833.000,00	81.833.000,00	81.833.000,00	0,00	Kab. Banjar, Pengarom, Semua Kel/Desa	DANA ALOKASI UMUM (DAU)	Memperkuat reformasi politik, hukum dan birokrasi, serta memperkuat pencegahan dan pemberantasan korupsi, narkoba, judi, dan penyeludupan.	4. Optimalisasi Tata Kelola Pemerintahan 4. Optimalisasi Tata Kelola Pemerintahan			85.500.000,00	KECAMATAN PENGARON
	7.01.05.2.01.0007	Pelaksanaan Semua Urusan Pemerintahan yang Bukan Merupakan Kewenangan Daerah dan Tidak Dilaksanakan oleh Instansi Vertikal																		
			Jumlah Dokumen Semua Urusan Pemerintahan yang Bukan Merupakan Kewenangan Daerah dan Tidak Dilaksanakan oleh Instansi Vertikal				5 Dokumen	5 Dokumen	109.572.600,00	109.572.600,00	109.572.600,00	0,00	Kab. Banjar, Pengarom, Semua Kel/Desa	DANA ALOKASI UMUM (DAU)	Memperkuat reformasi politik, hukum dan birokrasi, serta memperkuat pencegahan dan pemberantasan korupsi, narkoba, judi, dan penyeludupan.	4. Optimalisasi Tata Kelola Pemerintahan 4. Optimalisasi Tata Kelola Pemerintahan			145.500.000,00	KECAMATAN PENGARON
6.	**7.01.06**	**PROGRAM PEMBINAAN DAN PENGAWASAN PEMERINTAHAN DESA**	**Persentase desa yang memiliki tata kelola administrasi desa yang baik**				**100 Persen**	**100 persen**	**30.000.000,00**	**30.000.000,00**	**30.000.000,00**	**1.100.000,00**							**31.100.000,00**	
	7.01.06.2.01	Fasilitasi, Rekomendasi dan Koordinasi Pembinaan dan Pengawasan Pemerintahan Desa	*Jumlah Pelayanan yang Mudah diakses* *Persentase Fasilitasi Pembinaan dan Pengawasan Pemerintahan Desa / Kelurahan* *Persentase Pelayanan yang sesuai dengan standar pelayanan* *Persentase Pengaduan yang ditindaklanjuti*				4 Dokumen	100 Persen	30.000.000,00	30.000.000,00	30.000.000,00	0,00			Memperkuat reformasi politik, hukum dan birokrasi, serta memperkuat pencegahan dan pemberantasan korupsi, narkoba, judi, dan penyeludupan.	4. Optimalisasi Tata Kelola Pemerintahan 4. Optimalisasi Tata Kelola Pemerintahan	ASN dan Masyarakat		31.100.000,00	KECAMATAN PENGARON
	7.01.06.2.01.0003	Fasilitasi Pengelolaan Keuangan Desa dan Pendayagunaan Aset Desa																		
			Jumlah Dokumen yang Difasilitasi dalam rangka Pengelolaan Keuangan Desa dan Pendayagunaan Aset Desa				1 Dokumen	1 Dokumen	15.000.000,00	15.000.000,00	15.000.000,00	0,00	Kab. Banjar, Pengarom, Semua Kel/Desa	DANA ALOKASI UMUM (DAU)	Memperkuat reformasi politik, hukum dan birokrasi, serta memperkuat pencegahan dan pemberantasan korupsi, narkoba, judi, dan penyeludupan.	4. Optimalisasi Tata Kelola Pemerintahan 4. Optimalisasi Tata Kelola Pemerintahan			15.500.000,00	KECAMATAN PENGARON
	7.01.06.2.01.0015	Fasilitasi Penataan, Pemanfaatan, dan Pendayagunaan Ruang Desa serta Penetapan dan Penegasan Batas Desa																		
			Jumlah Dokumen Fasilitasi dalam rangka Penataan, Pemanfaatan, dan Pendayagunaan Ruang Desa serta Penetapan dan Penegasan Batas Desa				1 Dokumen	1 Dokumen	15.000.000,00	15.000.000,00	15.000.000,00	0,00	Kab. Banjar, Pengarom, Semua Kel/Desa	DANA ALOKASI UMUM (DAU)	Memperkuat reformasi politik, hukum dan birokrasi, serta memperkuat pencegahan dan pemberantasan korupsi, narkoba, judi, dan penyeludupan.	4. Optimalisasi Tata Kelola Pemerintahan 4. Optimalisasi Tata Kelola Pemerintahan			15.600.000,00	KECAMATAN PENGARON
		KECAMATAN SUNGAI PINANG							**2.787.546.288,00**	**2.887.930.160,00**	**2.956.428.160,00**	**168.881.872,00**							**2.807.265.296,00**	

NO	KODE	URUSAN / BIDANG URUSAN / PROGRAM / KEGIATAN / SUB KEGIATAN	INDIKATOR PROGRAM / KEGIATAN / SUB KEGIATAN	TARGET AKHIR PERIODE RENSTRA OPD	REALISASI CAPAIAN RENJA OPD TAHUN 2023	PRAKIRAAN CAPAIAN TARGET RENJA OPD TAHUN 2024	CAPAIAN KINERJA DAN KERANGKA PENDANAAN										KELOMPOK SASARAN	PRAKIRAAN MAJU RENCANA TAHUN 2026		PERANGKAT DAERAH PENANGGUNG JAWAB
							TARGET 2025		PAGU INDIKATIF (Rp)			Bertambah/Berkurang (10-12)	LOKASI	SUMBER DANA	PRIORITAS			TARGET	PAGU INDIKATIF (Rp)	
							SEBELUM	SESUDAH	RKPD 2025	APBD 2025	RKPD PERUBAHAN 2025				NASIONAL	DAERAH				
1	2	3	4	5	6	7	8	9	10	11	12	13	14	15	16	17	18	19	20	21
	7	**UNSUR KEWILAYAHAN**							**2.787.546.288,00**	**2.887.930.160,00**	**2.956.428.160,00**	**168.881.872,00**							**2.807.265.296,00**	
	7.01	**KECAMATAN**							**2.787.546.288,00**	**2.887.930.160,00**	**2.956.428.160,00**	**168.881.872,00**							**2.807.265.296,00**	
1.	**7.01.01**	**PROGRAM PENUNJANG URUSAN PEMERINTAHAN DAERAH KABUPATEN/KOTA**	**Nilai Indeks Kepatuhan dan Kinerja Intern**				**100 78,00 78,00 78 % Persentase Persen**	**78 Indeks**	**2.478.354.188,00**	**2.578.738.060,00**	**2.628.463.060,00**	**17.121.948,00**							**2.495.476.136,00**	
	7.01.01.2.01	Perencanaan, Penganggaran, dan Evaluasi Kinerja Perangkat Daerah	*IKU Perangkat Daerah : Predikat SAKIP Persentase Dokumen Perencanaan, Anggaran dan Evaluasi Perangkat daerah sesuai ketentuan*				100% Persentase	100 % B Predikat	8.207.000,00	8.207.000,00	8.207.000,00	0,00			Memperkuat reformasi politik, hukum dan birokrasi, serta memperkuat pencegahan dan pemberantasan korupsi, narkoba, judi, dan penyeludupan.	4. Optimalisasi Tata Kelola Pemerintahan 4. Optimalisasi Tata Kelola Pemerintahan	ASN Kecamatan Sungai Pinang		8.218.200,00	KECAMATAN SUNGAI PINANG
	7.01.01.2.01.0001	Penyusunan Dokumen Perencanaan Perangkat Daerah																		
			Jumlah Dokumen Perencanaan Perangkat Daerah				13 Dokumen	13 Dokumen	1.107.000,00	1.107.000,00	1.107.000,00	0,00	Kab. Banjar, Sungai Pinang, Semua Kel/Desa	DANA ALOKASI UMUM (DAU)	Memperkuat reformasi politik, hukum dan birokrasi, serta memperkuat pencegahan dan pemberantasan korupsi, narkoba, judi, dan penyeludupan.	4. Optimalisasi Tata Kelola Pemerintahan 4. Optimalisasi Tata Kelola Pemerintahan			1.118.200,00	KECAMATAN SUNGAI PINANG
	7.01.01.2.01.0006	Koordinasi dan Penyusunan Laporan Capaian Kinerja dan Ikhtisar Realisasi Kinerja SKPD																		
			Jumlah Laporan Capaian Kinerja dan Ikhtisar Realisasi Kinerja SKPD dan Laporan Hasil Koordinasi Penyusunan Laporan Capaian Kinerja dan Ikhtisar Realisasi Kinerja SKPD				1 Laporan	1 Laporan	5.000.000,00	5.000.000,00	5.000.000,00	0,00	Kab. Banjar, Sungai Pinang, Semua Kel/Desa	DANA ALOKASI UMUM (DAU)	Memperkuat reformasi politik, hukum dan birokrasi, serta memperkuat pencegahan dan pemberantasan korupsi, narkoba, judi, dan penyeludupan.	- -			5.000.000,00	KECAMATAN SUNGAI PINANG
	7.01.01.2.01.0007	Evaluasi Kinerja Perangkat Daerah																		
			Jumlah Laporan Evaluasi Kinerja Perangkat Daerah				2 Laporan	2 Laporan	2.100.000,00	2.100.000,00	2.100.000,00	0,00	Kab. Banjar, Sungai Pinang, Semua Kel/Desa	DANA ALOKASI UMUM (DAU)	Memperkuat reformasi politik, hukum dan birokrasi, serta memperkuat pencegahan dan pemberantasan korupsi, narkoba, judi, dan penyeludupan.	4. Optimalisasi Tata Kelola Pemerintahan 4. Optimalisasi Tata Kelola Pemerintahan			2.100.000,00	KECAMATAN SUNGAI PINANG
	7.01.01.2.02	Administrasi Keuangan Perangkat Daerah	*IKU Perangkat Daerah : Predikat SAKIP Persentase Dokumen Keuangan Perangkat Daerah sesuai Ketentuan*				100% Persentase	100 % B Predikat	1.861.576.128,00	1.644.960.000,00	1.644.960.000,00	-216.616.128,00			Memperkuat reformasi politik, hukum dan birokrasi, serta memperkuat pencegahan dan pemberantasan korupsi, narkoba, judi, dan penyeludupan.	- -	ASN Kecamatan Sungai Pinang		1.866.736.128,00	KECAMATAN SUNGAI PINANG
	7.01.01.2.02.0001	Penyediaan Gaji dan Tunjangan ASN																		
			Jumlah Orang yang Menerima Gaji dan Tunjangan ASN				18 Orang/bulan	18 Orang/bulan	1.811.216.128,00	1.594.600.000,00	1.594.600.000,00	-216.616.128,00	Kab. Banjar, Sungai Pinang, Semua Kel/Desa	DANA ALOKASI UMUM (DAU)	Memperkuat reformasi politik, hukum dan birokrasi, serta memperkuat pencegahan dan pemberantasan korupsi, narkoba, judi, dan penyeludupan.	- -			1.811.216.128,00	KECAMATAN SUNGAI PINANG
	7.01.01.2.02.0003	Pelaksanaan Penatausahaan dan Pengujian/Verifikasi Keuangan SKPD																		
			Jumlah Dokumen Penatausahaan dan Pengujian/Verifikasi Keuangan SKPD				12 Dokumen	12 Dokumen	49.560.000,00	49.560.000,00	49.560.000,00	0,00	Kab. Banjar, Sungai Pinang, Semua Kel/Desa	DANA ALOKASI UMUM (DAU)	Memperkuat reformasi politik, hukum dan birokrasi, serta memperkuat pencegahan dan pemberantasan korupsi, narkoba, judi, dan penyeludupan.	4. Optimalisasi Tata Kelola Pemerintahan 4. Optimalisasi Tata Kelola Pemerintahan			54.720.000,00	KECAMATAN SUNGAI PINANG
	7.01.01.2.02.0005	Koordinasi dan Penyusunan Laporan Keuangan Akhir Tahun SKPD																		
			Jumlah Laporan Keuangan Akhir Tahun SKPD dan Laporan Hasil Koordinasi Penyusunan Laporan Keuangan Akhir Tahun SKPD				1 Laporan	1 Laporan	800.000,00	800.000,00	800.000,00	0,00	Kab. Banjar, Sungai Pinang, Semua Kel/Desa	DANA ALOKASI UMUM (DAU)	Memperkuat reformasi politik, hukum dan birokrasi, serta memperkuat pencegahan dan pemberantasan korupsi, narkoba, judi, dan penyeludupan.	4. Optimalisasi Tata Kelola Pemerintahan 4. Optimalisasi Tata Kelola Pemerintahan			800.000,00	KECAMATAN SUNGAI PINANG
	7.01.01.2.03	Administrasi Barang Milik Daerah pada Perangkat Daerah	*IKU Perangkat Daerah : Predikat SAKIP Persentase Laporan Pengelolaan dan Pengamanan Aset Barang Milik Daerah*				100% Persentase	100 % B Predikat	12.350.000,00	12.350.000,00	12.350.000,00	0,00			Memperkuat reformasi politik, hukum dan birokrasi, serta memperkuat pencegahan dan pemberantasan korupsi, narkoba, judi, dan penyeludupan.	4. Optimalisasi Tata Kelola Pemerintahan 4. Optimalisasi Tata Kelola Pemerintahan	ASN Kecamatan Sungai Pinang		12.350.000,00	KECAMATAN SUNGAI PINANG
	7.01.01.2.03.0005	Rekonsiliasi dan Penyusunan Laporan Barang Milik Daerah pada SKPD																		
			Jumlah Laporan Rekonsiliasi dan Penyusunan Laporan Barang Milik Daerah pada SKPD				1 Laporan	1 Laporan	350.000,00	350.000,00	350.000,00	0,00	Kab. Banjar, Sungai Pinang, Semua Kel/Desa	DANA ALOKASI UMUM (DAU)	Memperkuat reformasi politik, hukum dan birokrasi, serta memperkuat pencegahan dan pemberantasan korupsi, narkoba, judi, dan penyeludupan.	4. Optimalisasi Tata Kelola Pemerintahan 4. Optimalisasi Tata Kelola Pemerintahan			350.000,00	KECAMATAN SUNGAI PINANG
	7.01.01.2.03.0006	Penatausahaan Barang Milik Daerah pada SKPD																		

NO	KODE	URUSAN / BIDANG URUSAN / PROGRAM / KEGIATAN / SUB KEGIATAN	INDIKATOR PROGRAM / KEGIATAN / SUB KEGIATAN	TARGET AKHIR PERIODE RENSTRA OPD	REALISASI CAPAIAN RENJA OPD TAHUN 2023	PRAKIRAAN CAPAIAN TARGET RENJA OPD TAHUN 2024	CAPAIAN KINERJA DAN KERANGKA PENDANAAN										KELOMPOK SASARAN	PRAKIRAAN MAJU RENCANA TAHUN 2026		PERANGKAT DAERAH PENANGGUNG JAWAB
							TARGET 2025		PAGU INDIKATIF (Rp)			Bertambah/Berkurang (10-12)	LOKASI	SUMBER DANA	PRIORITAS			TARGET	PAGU INDIKATIF (Rp)	
							SEBELUM	SESUDAH	RKPD 2025	APBD 2025	RKPD PERUBAHAN 2025				NASIONAL	DAERAH				
1	2	3	4	5	6	7	8	9	10	11	12	13	14	15	16	17	18	19	20	21
			Jumlah Laporan Penatausahaan Barang Milik Daerah pada SKPD				4 Laporan	4 Laporan	12.000.000,00	12.000.000,00	12.000.000,00	0,00	Kab. Banjar, Sungai Pinang, Semua Kel/Desa	DANA ALOKASI UMUM (DAU)	Memperkuat reformasi politik, hukum dan birokrasi, serta memperkuat pencegahan dan pemberantasan korupsi, narkoba, judi, dan penyeludupan.	4. Optimalisasi Tata Kelola Pemerintahan 4. Optimalisasi Tata Kelola Pemerintahan			12.000.000,00	KECAMATAN SUNGAI PINANG
	7.01.01.2.05	Administrasi Kepegawaian Perangkat Daerah	*IKU Perangkat Daerah : Predikat SAKIP Persentase Administrasi Kepegawaian Perangkat Daerah sesuai Kebutuhan dan tepat Waktu*				100% Persentase	100 % B Predikat	25.770.000,00	25.770.000,00	20.770.000,00	-5.000.000,00			Memperkuat reformasi politik, hukum dan birokrasi, serta memperkuat pencegahan dan pemberantasan korupsi, narkoba, judi, dan penyeludupan.	4. Optimalisasi Tata Kelola Pemerintahan 4. Optimalisasi Tata Kelola Pemerintahan	ASN Kecamatan Sungai Pinang		25.770.000,00	KECAMATAN SUNGAI PINANG
	7.01.01.2.05.0005	Monitoring, Evaluasi, dan Penilaian Kinerja Pegawai																		
			Jumlah Dokumen Monitoring, Evaluasi, dan Penilaian Kinerja Pegawai				1 Dokumen	1 Dokumen	770.000,00	770.000,00	770.000,00	0,00	Kab. Banjar, Sungai Pinang, Semua Kel/Desa	DANA ALOKASI UMUM (DAU)	Memperkuat reformasi politik, hukum dan birokrasi, serta memperkuat pencegahan dan pemberantasan korupsi, narkoba, judi, dan penyeludupan.	4. Optimalisasi Tata Kelola Pemerintahan 4. Optimalisasi Tata Kelola Pemerintahan			770.000,00	KECAMATAN SUNGAI PINANG
	7.01.01.2.05.0011	Bimbingan Teknis Implementasi Peraturan Perundang-Undangan																		
			Jumlah Orang yang Mengikuti Bimbingan Teknis Implementasi Peraturan Perundang-Undangan				2 Orang	2 Orang	25.000.000,00	25.000.000,00	20.000.000,00	-5.000.000,00	Kab. Banjar, Semua Kecamatan, Semua Kel/Desa	DANA ALOKASI UMUM (DAU)	Memperkuat reformasi politik, hukum dan birokrasi, serta memperkuat pencegahan dan pemberantasan korupsi, narkoba, judi, dan penyeludupan.	- -			25.000.000,00	KECAMATAN SUNGAI PINANG
	7.01.01.2.06	Administrasi Umum Perangkat Daerah	*IKU Perangkat Daerah : Predikat SAKIP Persentase Penyelenggaraan Adminsitrasi Umum Perkantoran*				100% Persentase	100 % B Predikat	123.793.800,00	98.793.800,00	114.201.800,00	-9.592.000,00			Memperkuat reformasi politik, hukum dan birokrasi, serta memperkuat pencegahan dan pemberantasan korupsi, narkoba, judi, dan penyeludupan.	4. Optimalisasi Tata Kelola Pemerintahan 4. Optimalisasi Tata Kelola Pemerintahan	ASN Kecamatan Sungai Pinang		130.098.800,00	KECAMATAN SUNGAI PINANG
	7.01.01.2.06.0001	Penyediaan Komponen Instalasi Listrik/Penerangan Bangunan Kantor																		
			Jumlah Paket Komponen Instalasi Listrik/Penerangan Bangunan Kantor yang Disediakan				1 Paket	1 Paket	739.500,00	739.500,00	739.500,00	0,00	Kab. Banjar, Sungai Pinang, Semua Kel/Desa	DANA ALOKASI UMUM (DAU)	Memperkuat reformasi politik, hukum dan birokrasi, serta memperkuat pencegahan dan pemberantasan korupsi, narkoba, judi, dan penyeludupan.	4. Optimalisasi Tata Kelola Pemerintahan 4. Optimalisasi Tata Kelola Pemerintahan			749.500,00	KECAMATAN SUNGAI PINANG
	7.01.01.2.06.0002	Penyediaan Peralatan dan Perlengkapan Kantor																		
			Jumlah Paket Peralatan dan Perlengkapan Kantor yang Disediakan				-	0 Paket	0,00	0,00	0,00	0,00	Kab. Banjar, Martapura, Semua Kel/Desa	DANA ALOKASI UMUM (DAU)	-	4. Optimalisasi Tata Kelola Pemerintahan 4. Optimalisasi Tata Kelola Pemerintahan			0,00	KECAMATAN SUNGAI PINANG
	7.01.01.2.06.0003	Penyediaan Peralatan Rumah Tangga																		
			Jumlah Paket Peralatan Rumah Tangga yang Disediakan				1 Paket	1 Paket	1.305.000,00	1.305.000,00	1.305.000,00	0,00	Kab. Banjar, Sungai Pinang, Semua Kel/Desa	DANA ALOKASI UMUM (DAU)	Memperkuat reformasi politik, hukum dan birokrasi, serta memperkuat pencegahan dan pemberantasan korupsi, narkoba, judi, dan penyeludupan.	- -			4.326.000,00	KECAMATAN SUNGAI PINANG
	7.01.01.2.06.0004	Penyediaan Bahan Logistik Kantor																		
			Jumlah Paket Bahan Logistik Kantor yang Disediakan				1 Paket	1 Paket	3.500.000,00	3.500.000,00	11.908.000,00	8.408.000,00	Kab. Banjar, Sungai Pinang, Semua Kel/Desa	DANA ALOKASI UMUM (DAU)	Memperkuat reformasi politik, hukum dan birokrasi, serta memperkuat pencegahan dan pemberantasan korupsi, narkoba, judi, dan penyeludupan.	- -			3.500.000,00	KECAMATAN SUNGAI PINANG
	7.01.01.2.06.0005	Penyediaan Barang Cetakan dan Penggandaan																		
			Jumlah Paket Barang Cetakan dan Penggandaan yang Disediakan				1 Paket	1 Paket	2.760.300,00	2.760.300,00	2.760.300,00	0,00	Kab. Banjar, Sungai Pinang, Semua Kel/Desa	DANA ALOKASI UMUM (DAU)	Memperkuat reformasi politik, hukum dan birokrasi, serta memperkuat pencegahan dan pemberantasan korupsi, narkoba, judi, dan penyeludupan.	4. Optimalisasi Tata Kelola Pemerintahan 4. Optimalisasi Tata Kelola Pemerintahan			2.763.300,00	KECAMATAN SUNGAI PINANG
	7.01.01.2.06.0008	Fasilitasi Kunjungan Tamu																		
			Jumlah Laporan Fasilitasi Kunjungan Tamu				10 Laporan	10 Laporan	5.489.000,00	5.489.000,00	5.489.000,00	0,00	Kab. Banjar, Sungai Pinang, Semua Kel/Desa	DANA ALOKASI UMUM (DAU)	Memperkuat reformasi politik, hukum dan birokrasi, serta memperkuat pencegahan dan pemberantasan korupsi, narkoba, judi, dan penyeludupan.	4. Optimalisasi Tata Kelola Pemerintahan 4. Optimalisasi Tata Kelola Pemerintahan			5.510.000,00	KECAMATAN SUNGAI PINANG
	7.01.01.2.06.0009	Penyelenggaraan Rapat Koordinasi dan Konsultasi SKPD																		
			Jumlah Laporan Penyelenggaraan Rapat Koordinasi dan Konsultasi SKPD				12 Laporan	12 Laporan	110.000.000,00	85.000.000,00	92.000.000,00	-18.000.000,00	Kab. Banjar, Sungai Pinang, Semua Kel/Desa	DANA ALOKASI UMUM (DAU)	Memperkuat reformasi politik, hukum dan birokrasi, serta memperkuat pencegahan dan pemberantasan korupsi, narkoba, judi, dan penyeludupan.	4. Optimalisasi Tata Kelola Pemerintahan 4. Optimalisasi Tata Kelola Pemerintahan			113.250.000,00	KECAMATAN SUNGAI PINANG

NO	KODE	URUSAN / BIDANG URUSAN / PROGRAM / KEGIATAN / SUB KEGIATAN	INDIKATOR PROGRAM / KEGIATAN / SUB KEGIATAN	TARGET AKHIR PERIODE RENSTRA OPD	REALISASI CAPAIAN RENJA OPD TAHUN 2023	PRAKIRAAN CAPAIAN TARGET RENJA OPD TAHUN 2024	CAPAIAN KINERJA DAN KERANGKA PENDANAAN										KELOMPOK SASARAN	PRAKIRAAN MAJU RENCANA TAHUN 2026		PERANGKAT DAERAH PENANGGUNG JAWAB
							TARGET 2025		PAGU INDIKATIF (Rp)			Bertambah/Berkurang (10-12)	LOKASI	SUMBER DANA	PRIORITAS			TARGET	PAGU INDIKATIF (Rp)	
							SEBELUM	SESUDAH	RKPD 2025	APBD 2025	RKPD PERUBAHAN 2025				NASIONAL	DAERAH				
1	2	3	4	5	6	7	8	9	10	11	12	13	14	15	16	17	18	19	20	21
	7.01.01.2.07	Pengadaan Barang Milik Daerah Penunjang Urusan Pemerintah Daerah	*IKU Perangkat Daerah : Predikat SAKIP Persentase Pengadaan Barang Milik Daerah sesuai dengan Rencana Kebutuhan*				100% Persentase	100 % B Predikat	85.512.000,00	427.512.000,00	419.109.000,00	333.597.000,00			Memperkuat reformasi politik, hukum dan birokrasi, serta memperkuat pencegahan dan pemberantasan korupsi, narkoba, judi, dan penyeludupan.	4. Optimalisasi Tata Kelola Pemerintahan 4. Optimalisasi Tata Kelola Pemerintahan	ASN Kecamatan Sungai Pinang		89.734.000,00	KECAMATAN SUNGAI PINANG
	7.01.01.2.07.0005	Pengadaan Mebel																		
			Jumlah Paket Mebel yang Disediakan				1 Unit	1 Unit	17.888.000,00	17.888.000,00	19.464.000,00	1.576.000,00	Kab. Banjar, Sungai Pinang, Semua Kel/Desa	DANA ALOKASI UMUM (DAU)	Memperkuat reformasi politik, hukum dan birokrasi, serta memperkuat pencegahan dan pemberantasan korupsi, narkoba, judi, dan penyeludupan.	4. Optimalisasi Tata Kelola Pemerintahan 4. Optimalisasi Tata Kelola Pemerintahan			22.100.000,00	KECAMATAN SUNGAI PINANG
	7.01.01.2.07.0006	Pengadaan Peralatan dan Mesin Lainnya																		
			Jumlah Unit Peralatan dan Mesin Lainnya yang Disediakan				6 Unit	8 Unit	67.624.000,00	409.624.000,00	399.645.000,00	332.021.000,00	Kab. Banjar, Sungai Pinang, Semua Kel/Desa	DANA ALOKASI UMUM (DAU)	Memperkuat reformasi politik, hukum dan birokrasi, serta memperkuat pencegahan dan pemberantasan korupsi, narkoba, judi, dan penyeludupan.	4. Optimalisasi Tata Kelola Pemerintahan 4. Optimalisasi Tata Kelola Pemerintahan			67.634.000,00	KECAMATAN SUNGAI PINANG
	7.01.01.2.08	Penyediaan Jasa Penunjang Urusan Pemerintahan Daerah	*IKU Perangkat Daerah : Predikat SAKIP Persentase Jasa Penunjang Urusan Pemerintahan Daerah yang terpenuhi*				100% Persentase	100 % B Predikat	223.671.260,00	223.671.260,00	223.671.260,00	0,00			Memperkuat reformasi politik, hukum dan birokrasi, serta memperkuat pencegahan dan pemberantasan korupsi, narkoba, judi, dan penyeludupan.	4. Optimalisasi Tata Kelola Pemerintahan 4. Optimalisasi Tata Kelola Pemerintahan	ASN Kecamatan Sungai Pinang		224.145.008,00	KECAMATAN SUNGAI PINANG
	7.01.01.2.08.0001	Penyediaan Jasa Surat Menyurat																		
			Jumlah Laporan Penyediaan Jasa Surat Menyurat				1 Laporan	1 Laporan	1.750.000,00	1.750.000,00	1.750.000,00	0,00	Kab. Banjar, Sungai Pinang, Semua Kel/Desa	DANA ALOKASI UMUM (DAU)	Memperkuat reformasi politik, hukum dan birokrasi, serta memperkuat pencegahan dan pemberantasan korupsi, narkoba, judi, dan penyeludupan.	4. Optimalisasi Tata Kelola Pemerintahan 4. Optimalisasi Tata Kelola Pemerintahan			1.750.000,00	KECAMATAN SUNGAI PINANG
	7.01.01.2.08.0002	Penyediaan Jasa Komunikasi, Sumber Daya Air dan Listrik																		
			Jumlah Laporan Penyediaan Jasa Komunikasi, Sumber Daya Air dan Listrik yang Disediakan				12 Laporan	12 Laporan	52.786.260,00	52.786.260,00	52.786.260,00	0,00	Kab. Banjar, Sungai Pinang, Semua Kel/Desa	DANA ALOKASI UMUM (DAU)	Memperkuat reformasi politik, hukum dan birokrasi, serta memperkuat pencegahan dan pemberantasan korupsi, narkoba, judi, dan penyeludupan.	4. Optimalisasi Tata Kelola Pemerintahan 4. Optimalisasi Tata Kelola Pemerintahan			52.795.008,00	KECAMATAN SUNGAI PINANG
	7.01.01.2.08.0004	Penyediaan Jasa Pelayanan Umum Kantor																		
			Jumlah Laporan Penyediaan Jasa Pelayanan Umum Kantor yang Disediakan				1 Laporan	1 Laporan	169.135.000,00	169.135.000,00	169.135.000,00	0,00	Kab. Banjar, Sungai Pinang, Semua Kel/Desa	DANA ALOKASI UMUM (DAU)	Memperkuat reformasi politik, hukum dan birokrasi, serta memperkuat pencegahan dan pemberantasan korupsi, narkoba, judi, dan penyeludupan.	4. Optimalisasi Tata Kelola Pemerintahan 4. Optimalisasi Tata Kelola Pemerintahan			169.600.000,00	KECAMATAN SUNGAI PINANG
	7.01.01.2.09	Pemeliharaan Barang Milik Daerah Penunjang Urusan Pemerintahan Daerah	*IKU Perangkat Daerah : Predikat SAKIP Persentase Barang Milik Daerah yang terpelihara*				100% Persentase	100 % B Predikat	137.474.000,00	137.474.000,00	185.194.000,00	47.720.000,00			Memperkuat reformasi politik, hukum dan birokrasi, serta memperkuat pencegahan dan pemberantasan korupsi, narkoba, judi, dan penyeludupan.	4. Optimalisasi Tata Kelola Pemerintahan 4. Optimalisasi Tata Kelola Pemerintahan	ASN Kecamatan Sungai Pinang		138.424.000,00	KECAMATAN SUNGAI PINANG
	7.01.01.2.09.0002	Penyediaan Jasa Pemeliharaan, Biaya Pemeliharaan, Pajak dan Perizinan Kendaraan Dinas Operasional atau Lapangan																		
			Jumlah Kendaraan Dinas Operasional atau Lapangan yang Dipelihara dan dibayarkan Pajak dan Perizinannya				9 Unit	9 Unit	83.800.000,00	83.800.000,00	131.520.000,00	47.720.000,00	Kab. Banjar, Sungai Pinang, Semua Kel/Desa	DANA ALOKASI UMUM (DAU)	Memperkuat reformasi politik, hukum dan birokrasi, serta memperkuat pencegahan dan pemberantasan korupsi, narkoba, judi, dan penyeludupan.	4. Optimalisasi Tata Kelola Pemerintahan 4. Optimalisasi Tata Kelola Pemerintahan			83.800.000,00	KECAMATAN SUNGAI PINANG
	7.01.01.2.09.0006	Pemeliharaan Peralatan dan Mesin Lainnya																		
			Jumlah Peralatan dan Mesin Lainnya yang Dipelihara				18 Unit	18 Unit	19.930.000,00	19.930.000,00	19.930.000,00	0,00	Kab. Banjar, Sungai Pinang, Semua Kel/Desa	DANA ALOKASI UMUM (DAU)	Memperkuat reformasi politik, hukum dan birokrasi, serta memperkuat pencegahan dan pemberantasan korupsi, narkoba, judi, dan penyeludupan.	4. Optimalisasi Tata Kelola Pemerintahan 4. Optimalisasi Tata Kelola Pemerintahan			20.880.000,00	KECAMATAN SUNGAI PINANG
	7.01.01.2.09.0009	Pemeliharaan/Rehabilitasi Gedung Kantor dan Bangunan Lainnya																		
			Jumlah Gedung Kantor dan Bangunan Lainnya yang Dipelihara/Direhabilitasi				1 Unit	1 Unit	33.744.000,00	33.744.000,00	33.744.000,00	0,00	Kab. Banjar, Sungai Pinang, Semua Kel/Desa	DANA ALOKASI UMUM (DAU)	Memperkuat reformasi politik, hukum dan birokrasi, serta memperkuat pencegahan dan pemberantasan korupsi, narkoba, judi, dan penyeludupan.	- -			33.744.000,00	KECAMATAN SUNGAI PINANG
2.	**7.01.02**	**PROGRAM PENYELENGGARAAN PEMERINTAHAN DAN PELAYANAN PUBLIK**	**Persentase pelayanan publik yang sesuai dengan standar pelayanan**				**100 100 100% 84,00 Persen Persentase %**	**100 %**	**42.648.800,00**	**42.648.800,00**	**31.248.800,00**	**1.203.200,00**							**43.852.000,00**	

NO	KODE	URUSAN / BIDANG URUSAN / PROGRAM / KEGIATAN / SUB KEGIATAN	INDIKATOR PROGRAM / KEGIATAN / SUB KEGIATAN	TARGET AKHIR PERIODE RENSTRA OPD	REALISASI CAPAIAN RENJA OPD TAHUN 2023	PRAKIRAAN CAPAIAN TARGET RENJA OPD TAHUN 2024	CAPAIAN KINERJA DAN KERANGKA PENDANAAN										KELOMPOK SASARAN	PRAKIRAAN MAJU RENCANA TAHUN 2026		PERANGKAT DAERAH PENANGGUNG JAWAB
							TARGET 2025		PAGU INDIKATIF (Rp)			Bertambah/Berkurang (10-12)	LOKASI	SUMBER DANA	PRIORITAS			TARGET	PAGU INDIKATIF (Rp)	
							SEBELUM	SESUDAH	RKPD 2025	APBD 2025	RKPD PERUBAHAN 2025				NASIONAL	DAERAH				
1	2	3	4	5	6	7	8	9	10	11	12	13	14	15	16	17	18	19	20	21
	7.01.02.2.02	Penyelenggaraan Urusan Pemerintahan yang Tidak Dilaksanakan oleh Unit Kerja Perangkat Daerah yang Ada di Kecamatan	*IKU Perangkat Daerah : Indeks Kepuasan Masyarakat (IKM) Persentase Penyelenggaraan Urusan Pemerintahan yang Tidak Dilaksanakan oleh Unit Kerja Perangkat Daerah yang Ada di Kecamatan*				100% Persentase	100 % 87 Indeks	20.302.800,00	20.302.800,00	8.902.800,00	-11.400.000,00			Memperkuat reformasi politik, hukum dan birokrasi, serta memperkuat pencegahan dan pemberantasan korupsi, narkoba, judi, dan penyeludupan.	4. Optimalisasi Tata Kelola Pemerintahan 4. Optimalisasi Tata Kelola Pemerintahan	ASN dan Masyarakat Kecamatan Sungai Pinang		20.651.000,00	KECAMATAN SUNGAI PINANG
	7.01.02.2.02.0003	Peningkatan Efektifitas Pelaksanaan Pelayanan kepada Masyarakat di Wilayah Kecamatan																		
			Jumlah Laporan Peningkatan Efektifitas Pelaksanaan Pelayanan kepada Masyarakat di Wilayah Kecamatan				4 Laporan	4 Laporan	20.302.800,00	20.302.800,00	8.902.800,00	-11.400.000,00	Kab. Banjar, Sungai Pinang, Semua Kel/Desa	DANA ALOKASI UMUM (DAU)	Memperkuat reformasi politik, hukum dan birokrasi, serta memperkuat pencegahan dan pemberantasan korupsi, narkoba, judi, dan penyeludupan.	4. Optimalisasi Tata Kelola Pemerintahan 4. Optimalisasi Tata Kelola Pemerintahan			20.651.000,00	KECAMATAN SUNGAI PINANG
	7.01.02.2.04	Pelaksanaan Urusan Pemerintahan yang Dilimpahkan kepada Camat	*IKU Perangkat Daerah : Indeks Kepuasan Masyarakat (IKM) Persentase Pelaksanaan Urusan Pemerintahan yang Dilimpahkan kepada Camat*				100% Persentase	100 % 87 Indeks	22.346.000,00	22.346.000,00	22.346.000,00	0,00			Memperkuat reformasi politik, hukum dan birokrasi, serta memperkuat pencegahan dan pemberantasan korupsi, narkoba, judi, dan penyeludupan.	4. Optimalisasi Tata Kelola Pemerintahan 4. Optimalisasi Tata Kelola Pemerintahan	ASN dan Masyarakat Kecamatan Sungai Pinang		23.201.000,00	KECAMATAN SUNGAI PINANG
	7.01.02.2.04.0003	Pelaksanaan Urusan Pemerintahan yang Terkait dengan Kewenangan Lain yang Dilimpahkan																		
			Jumlah Laporan Pelaksanaan Kewenangan Lain yang Dilimpahkan				1 Laporan	1 Laporan	22.346.000,00	22.346.000,00	22.346.000,00	0,00	Kab. Banjar, Sungai Pinang, Semua Kel/Desa	DANA ALOKASI UMUM (DAU)	Memperkuat reformasi politik, hukum dan birokrasi, serta memperkuat pencegahan dan pemberantasan korupsi, narkoba, judi, dan penyeludupan.	4. Optimalisasi Tata Kelola Pemerintahan 4. Optimalisasi Tata Kelola Pemerintahan			23.201.000,00	KECAMATAN SUNGAI PINANG
3.	**7.01.03**	**PROGRAM PEMBERDAYAAN MASYARAKAT DESA DAN KELURAHAN**	**Persentase Koordinasi dan Fasilitasi Kegiatan Pemberdayaan Masyarakat di Kecamatan**				**100 100% 100 % NA Persen**	**100 %**	**60.796.000,00**	**60.796.000,00**	**85.569.000,00**	**92.500,00**							**60.888.500,00**	
	7.01.03.2.01	Koordinasi Kegiatan Pemberdayaan Desa	*IKU Perangkat Daerah : Indeks Kepuasan Masyarakat (IKM) Persentase Koordinasi Kegiatan Pemberdayaan Desa*				100% Persentase	100 % 87 Indeks	60.796.000,00	60.796.000,00	85.569.000,00	24.773.000,00			Memperkuat reformasi politik, hukum dan birokrasi, serta memperkuat pencegahan dan pemberantasan korupsi, narkoba, judi, dan penyeludupan.	4. Optimalisasi Tata Kelola Pemerintahan 4. Optimalisasi Tata Kelola Pemerintahan	ASN dan Masyarakat Kecamatan Sungai Pinang		60.888.500,00	KECAMATAN SUNGAI PINANG
	7.01.03.2.01.0001	Peningkatan Partisipasi Masyarakat dalam Forum Musyawarah Perencanaan Pembangunan di Desa																		
			Jumlah Lembaga Kemasyarakatan yang Berpartisipasi dalam Forum Musyawarah Perencanaan Pembangunan di Desa				21 Lembaga Kemasyarakatan	21 Lembaga Kemasyarakatan	7.932.000,00	7.932.000,00	18.932.000,00	11.000.000,00	Kab. Banjar, Sungai Pinang, Semua Kel/Desa	DANA ALOKASI UMUM (DAU)	Memperkuat reformasi politik, hukum dan birokrasi, serta memperkuat pencegahan dan pemberantasan korupsi, narkoba, judi, dan penyeludupan.	4. Optimalisasi Tata Kelola Pemerintahan 4. Optimalisasi Tata Kelola Pemerintahan			7.933.500,00	KECAMATAN SUNGAI PINANG
	7.01.03.2.01.0003	Peningkatan Efektifitas Kegiatan Pemberdayaan Masyarakat di Wilayah Kecamatan																		
			Jumlah Laporan Peningkatan Efektivitas Kegiatan Pemberdayaan Masyarakat di Wilayah Kecamatan				2 Laporan	2 Laporan	52.864.000,00	52.864.000,00	66.637.000,00	13.773.000,00	Semua Kota/Kab, Semua Kecamatan, Semua Kel/Desa Kab. Banjar, Sungai Pinang, Semua Kel/Desa	DANA ALOKASI UMUM (DAU)	Memperkuat reformasi politik, hukum dan birokrasi, serta memperkuat pencegahan dan pemberantasan korupsi, narkoba, judi, dan penyeludupan.	4. Optimalisasi Tata Kelola Pemerintahan 4. Optimalisasi Tata Kelola Pemerintahan			52.955.000,00	KECAMATAN SUNGAI PINANG
4.	**7.01.04**	**PROGRAM KOORDINASI KETENTRAMAN DAN KETERTIBAN UMUM**	**Persentase Koordinasi dan Fasilitasi Penyelenggaraan ketentraman dan ketertiban umum serta perlindungan masyarakat di kecamatan**				**100 100% 100 % NA Persen**	**100 %**	**24.957.000,00**	**24.957.000,00**	**24.957.000,00**	**75.460,00**							**25.032.460,00**	
	7.01.04.2.01	Koordinasi Upaya Penyelenggaraan Ketenteraman dan Ketertiban Umum	*IKU Perangkat Daerah : Indeks Kepuasan Masyarakat (IKM) Persentase Koordinasi Upaya Penyelenggaraan Ketenteraman dan Ketertiban Umum*				100% Persentase	100 % 87 Indeks	20.196.500,00	20.196.500,00	20.196.500,00	0,00			Memperkuat reformasi politik, hukum dan birokrasi, serta memperkuat pencegahan dan pemberantasan korupsi, narkoba, judi, dan penyeludupan.	- -	ASN dan Masyarakat Kecamatan Sungai Pinang		20.259.460,00	KECAMATAN SUNGAI PINANG
	7.01.04.2.01.0001	Sinergitas dengan Kepolisian Negara Republik Indonesia, Tentara Nasional Indonesia dan Instansi Vertikal di Wilayah Kecamatan																		
			Jumlah Laporan Hasil Sinergitas dengan Kepolisian Negara Republik Indonesia, Tentara Nasional Indonesia dan Instansi Vertikal di Wilayah Kecamatan				2 Laporan	2 Laporan	11.535.500,00	11.535.500,00	11.535.500,00	0,00	Kab. Banjar, Sungai Pinang, Semua Kel/Desa	DANA ALOKASI UMUM (DAU)	Memperkuat reformasi politik, hukum dan birokrasi, serta memperkuat pencegahan dan pemberantasan korupsi, narkoba, judi, dan penyeludupan.	- -			11.595.500,00	KECAMATAN SUNGAI PINANG
	7.01.04.2.01.0002	Harmonisasi Hubungan dengan Tokoh Agama dan Tokoh Masyarakat																		
			Jumlah Laporan Pelaksanaan Harmonisasi Hubungan dengan Tokoh Agama dan Tokoh Masyarakat				1 Laporan	1 Laporan	8.661.000,00	8.661.000,00	8.661.000,00	0,00	Kab. Banjar, Sungai Pinang, Semua Kel/Desa	DANA ALOKASI UMUM (DAU)	Memperkuat reformasi politik, hukum dan birokrasi, serta memperkuat pencegahan dan pemberantasan korupsi, narkoba, judi, dan penyeludupan.	4. Optimalisasi Tata Kelola Pemerintahan 4. Optimalisasi Tata Kelola Pemerintahan			8.663.960,00	KECAMATAN SUNGAI PINANG
	7.01.04.2.02	Koordinasi Penerapan dan Penegakan Peraturan Daerah dan Peraturan Kepala Daerah	*IKU Perangkat Daerah : Indeks Kepuasan Masyarakat (IKM) Persentase Koordinasi Penerapan dan Penegakan Peraturan Daerah dan Peraturan Kepala Daerah*					100 % 87 Indeks	4.760.500,00	4.760.500,00	4.760.500,00	0,00			Memperkuat reformasi politik, hukum dan birokrasi, serta memperkuat pencegahan dan pemberantasan korupsi, narkoba, judi, dan penyeludupan.	- -	ASN dan Masyarakat Kecamatan Sungai Pinang		4.773.000,00	KECAMATAN SUNGAI PINANG
	7.01.04.2.02.0001	Koordinasi/Sinergi dengan Perangkat Daerah yang Tugas dan Fungsinya di Bidang Penegakan Peraturan Perundang-Undangan dan/atau Kepolisian Negara Republik Indonesia																		

NO	KODE	URUSAN / BIDANG URUSAN / PROGRAM / KEGIATAN / SUB KEGIATAN	INDIKATOR PROGRAM / KEGIATAN / SUB KEGIATAN	TARGET AKHIR PERIODE RENSTRA OPD	REALISASI CAPAIAN RENJA OPD TAHUN 2023	PRAKIRAAN CAPAIAN TARGET RENJA OPD TAHUN 2024	CAPAIAN KINERJA DAN KERANGKA PENDANAAN										KELOMPOK SASARAN	PRAKIRAAN MAJU RENCANA TAHUN 2026		PERANGKAT DAERAH PENANGGUNG JAWAB
							TARGET 2025		PAGU INDIKATIF (Rp)			Bertambah/Berkurang (10-12)	LOKASI	SUMBER DANA	PRIORITAS			TARGET	PAGU INDIKATIF (Rp)	
							SEBELUM	SESUDAH	RKPD 2025	APBD 2025	RKPD PERUBAHAN 2025				NASIONAL	DAERAH				
1	2	3	4	5	6	7	8	9	10	11	12	13	14	15	16	17	18	19	20	21
			Jumlah Laporan Koordinasi/Sinergi dengan Perangkat Daerah yang Tugas dan Fungsinya di Bidang Penegakan Peraturan Perundang-Undangan dan/atau Kepolisian Negara Republik Indonesia				1 Laporan	1 Laporan	4.760.500,00	4.760.500,00	4.760.500,00	0,00	Kab. Banjar, Sungai Pinang, Semua Kel/Desa	DANA ALOKASI UMUM (DAU)	Memperkuat reformasi politik, hukum dan birokrasi, serta memperkuat pencegahan dan pemberantasan korupsi, narkoba, judi, dan penyeludupan.	- -			4.773.000,00	KECAMATAN SUNGAI PINANG
5.	**7.01.05**	**PROGRAM PENYELENGGARAAN URUSAN PEMERINTAHAN UMUM**	**Persentase Koordinasi dan Fasilitasi penyelenggaraan urusan pemerintahan Umum yang dilaksanakan**				**0 100 100% % % NA**	**100 %**	**153.069.900,00**	**153.069.900,00**	**158.469.900,00**	**1.064.600,00**							**154.134.500,00**	
	7.01.05.2.01	Penyelenggaraan Urusan Pemerintahan Umum Sesuai Penugasan Kepala Daerah	*IKU Perangkat Daerah : Indeks Kepuasan Masyarakat (IKM) Persentase Penyelenggaraan Urusan Pemerintahan Umum Sesuai Penugasan Kepala Daerah*				100% Persentase	100 % 87 Indeks	153.069.900,00	153.069.900,00	158.469.900,00	5.400.000,00			Memperkuat reformasi politik, hukum dan birokrasi, serta memperkuat pencegahan dan pemberantasan korupsi, narkoba, judi, dan penyeludupan.	4. Optimalisasi Tata Kelola Pemerintahan 4. Optimalisasi Tata Kelola Pemerintahan	ASN dan Masyarakat Kecamatan Sungai Pinang		154.134.500,00	KECAMATAN SUNGAI PINANG
	7.01.05.2.01.0001	Pembinaan Wawasan Kebangsaan dan Ketahanan Nasional dalam rangka Memantapkan Pengamalan Pancasila, Pelaksanaan Undang-Undang Dasar Negara Republik Indonesia Tahun 1945, Pelestarian Bhinneka Tunggal Ika serta Pemertahanan dan Pemeliharaan Keutuhan Negara Kesatuan Republik Indonesia																			
			Jumlah Orang yang Mengikuti Pembinaan Wawasan Kebangsaan dan Ketahanan Nasional dalam rangka Memantapkan Pengamalan Pancasila, Pelaksanaan Undang-Undang Dasar Negara Republik Indonesia Tahun 1945, Pelestarian Bhinneka Tunggal Ika serta Pemertahanan dan Pemeliharaan Keutuhan Negara Kesatuan Republik Indonesia				40 Orang	40 Orang	58.064.000,00	58.064.000,00	58.064.000,00	0,00	Kab. Banjar, Sungai Pinang, Semua Kel/Desa	DANA ALOKASI UMUM (DAU)	Memperkuat reformasi politik, hukum dan birokrasi, serta memperkuat pencegahan dan pemberantasan korupsi, narkoba, judi, dan penyeludupan.	4. Optimalisasi Tata Kelola Pemerintahan 4. Optimalisasi Tata Kelola Pemerintahan			59.128.500,00	KECAMATAN SUNGAI PINANG
	7.01.05.2.01.0007	Pelaksanaan Semua Urusan Pemerintahan yang Bukan Merupakan Kewenangan Daerah dan Tidak Dilaksanakan oleh Instansi Vertikal																		
			Jumlah Dokumen Semua Urusan Pemerintahan yang Bukan Merupakan Kewenangan Daerah dan Tidak Dilaksanakan oleh Instansi Vertikal				1 Dokumen	1 Dokumen	95.005.900,00	95.005.900,00	100.405.900,00	5.400.000,00	Kab. Banjar, Sungai Pinang, Semua Kel/Desa	DANA ALOKASI UMUM (DAU)	Memperkuat reformasi politik, hukum dan birokrasi, serta memperkuat pencegahan dan pemberantasan korupsi, narkoba, judi, dan penyeludupan.	4. Optimalisasi Tata Kelola Pemerintahan 4. Optimalisasi Tata Kelola Pemerintahan			95.006.000,00	KECAMATAN SUNGAI PINANG
6.	**7.01.06**	**PROGRAM PEMBINAAN DAN PENGAWASAN PEMERINTAHAN DESA**	**Persentase desa yang memiliki tata kelola administrasi desa yang baik**				**100 100% % NA**	**100 %**	**27.720.400,00**	**27.720.400,00**	**27.720.400,00**	**161.300,00**							**27.881.700,00**	
	7.01.06.2.01	Fasilitasi, Rekomendasi dan Koordinasi Pembinaan dan Pengawasan Pemerintahan Desa	*IKU Perangkat Daerah : Indeks Kepuasan Masyarakat (IKM) Persentase Fasilitasi, Rekomendasi dan Koordinasi Pembinaan dan Pengawasan Pemerintahan Desa*				100% Persentase	100 % 87 Indeks	27.720.400,00	27.720.400,00	27.720.400,00	0,00			Memperkuat reformasi politik, hukum dan birokrasi, serta memperkuat pencegahan dan pemberantasan korupsi, narkoba, judi, dan penyeludupan.	4. Optimalisasi Tata Kelola Pemerintahan 4. Optimalisasi Tata Kelola Pemerintahan	ASN dan Masyarakat Kecamatan Sungai Pinang		27.881.700,00	KECAMATAN SUNGAI PINANG
	7.01.06.2.01.0001	Fasilitasi Penyusunan Peraturan Desa dan Peraturan Kepala Desa																		
			Jumlah Dokumen yang Difasilitasi dalam rangka Penyusunan Peraturan Desa dan Peraturan Kepala Desa				1 Dokumen	1 Dokumen	1.991.000,00	1.991.000,00	1.991.000,00	0,00	Kab. Banjar, Sungai Pinang, Semua Kel/Desa	DANA ALOKASI UMUM (DAU)	Memperkuat reformasi politik, hukum dan birokrasi, serta memperkuat pencegahan dan pemberantasan korupsi, narkoba, judi, dan penyeludupan.	4. Optimalisasi Tata Kelola Pemerintahan 4. Optimalisasi Tata Kelola Pemerintahan			1.998.000,00	KECAMATAN SUNGAI PINANG
	7.01.06.2.01.0002	Fasilitasi Administrasi Tata Pemerintahan Desa																		
			Jumlah Dokumen yang Difasilitasi dalam rangka Administrasi Tata Pemerintahan Desa				1 Dokumen	1 Dokumen	1.847.700,00	1.847.700,00	1.847.700,00	0,00	Kab. Banjar, Sungai Pinang, Semua Kel/Desa	DANA ALOKASI UMUM (DAU)	Memperkuat reformasi politik, hukum dan birokrasi, serta memperkuat pencegahan dan pemberantasan korupsi, narkoba, judi, dan penyeludupan.	4. Optimalisasi Tata Kelola Pemerintahan 4. Optimalisasi Tata Kelola Pemerintahan			1.848.000,00	KECAMATAN SUNGAI PINANG
	7.01.06.2.01.0003	Fasilitasi Pengelolaan Keuangan Desa dan Pendayagunaan Aset Desa																		
			Jumlah Dokumen yang Difasilitasi dalam rangka Pengelolaan Keuangan Desa dan Pendayagunaan Aset Desa				1 Dokumen	1 Dokumen	2.308.000,00	2.308.000,00	2.308.000,00	0,00	Kab. Banjar, Sungai Pinang, Semua Kel/Desa	DANA ALOKASI UMUM (DAU)	Memperkuat reformasi politik, hukum dan birokrasi, serta memperkuat pencegahan dan pemberantasan korupsi, narkoba, judi, dan penyeludupan.	4. Optimalisasi Tata Kelola Pemerintahan 4. Optimalisasi Tata Kelola Pemerintahan			2.335.000,00	KECAMATAN SUNGAI PINANG
	7.01.06.2.01.0005	Fasilitasi Pelaksanaan Tugas Kepala Desa dan Perangkat Desa																		
			Jumlah Dokumen Fasilitasi dalam rangka Pelaksanaan Tugas Kepala Desa dan Perangkat Desa				1 Dokumen	1 Dokumen	19.800.000,00	19.800.000,00	19.800.000,00	0,00	Kab. Banjar, Sungai Pinang, Semua Kel/Desa	DANA ALOKASI UMUM (DAU)	Memperkuat reformasi politik, hukum dan birokrasi, serta memperkuat pencegahan dan pemberantasan korupsi, narkoba, judi, dan penyeludupan.	- -			19.810.000,00	KECAMATAN SUNGAI PINANG
	7.01.06.2.01.0007	Fasilitasi Pelaksanaan Tugas dan Fungsi Badan Permusyawaratan Desa																		
			Jumlah Dokumen Fasilitasi dalam rangka Pelaksanaan Tugas dan Fungsi Badan Permusyawaratan Desa				1 Dokumen	1 Dokumen	1.773.700,00	1.773.700,00	1.773.700,00	0,00	Kab. Banjar, Sungai Pinang, Semua Kel/Desa	DANA ALOKASI UMUM (DAU)	Memperkuat reformasi politik, hukum dan birokrasi, serta memperkuat pencegahan dan pemberantasan korupsi, narkoba, judi, dan penyeludupan.	4. Optimalisasi Tata Kelola Pemerintahan 4. Optimalisasi Tata Kelola Pemerintahan			1.890.700,00	KECAMATAN SUNGAI PINANG
		KECAMATAN BERUNTUNG BARU							**3.404.467.117,00**	**3.700.910.519,00**	**3.757.585.469,29**	**353.118.352,29**							**5.587.000.000,00**	
	7	**UNSUR KEWILAYAHAN**							**3.404.467.117,00**	**3.700.910.519,00**	**3.757.585.469,29**	**353.118.352,29**							**5.587.000.000,00**	

NO	KODE	URUSAN / BIDANG URUSAN / PROGRAM / KEGIATAN / SUB KEGIATAN	INDIKATOR PROGRAM / KEGIATAN / SUB KEGIATAN	TARGET AKHIR PERIODE RENSTRA OPD	REALISASI CAPAIAN RENJA OPD TAHUN 2023	PRAKIRAAN CAPAIAN TARGET RENJA OPD TAHUN 2024	CAPAIAN KINERJA DAN KERANGKA PENDANAAN										KELOMPOK SASARAN	PRAKIRAAN MAJU RENCANA TAHUN 2026		PERANGKAT DAERAH PENANGGUNG JAWAB
							TARGET 2025		PAGU INDIKATIF (Rp)			Bertambah/Berkurang (10-12)	LOKASI	SUMBER DANA	PRIORITAS			TARGET	PAGU INDIKATIF (Rp)	
							SEBELUM	SESUDAH	RKPD 2025	APBD 2025	RKPD PERUBAHAN 2025				NASIONAL	DAERAH				
1	2	3	4	5	6	7	8	9	10	11	12	13	14	15	16	17	18	19	20	21
	7.01	**KECAMATAN**							**3.404.467.117,00**	**3.700.910.519,00**	**3.757.585.469,29**	**353.118.352,29**							**5.587.000.000,00**	
1.	**7.01.01**	**PROGRAM PENUNJANG URUSAN PEMERINTAHAN DAERAH KABUPATEN/KOTA**	**Indeks Kepatuhan dan Kinerja Intern (IKKI) Kecamatan Beruntung Baru**				**82,00 NILAI**	**85,00 Indeks**	**3.047.068.417,00**	**3.343.511.819,00**	**3.366.033.769,29**	**2.149.931.583,00**							**5.197.000.000,00**	
	7.01.01.2.01	Perencanaan, Penganggaran, dan Evaluasi Kinerja Perangkat Daerah	*IKU Perangkat Daerah : Predikat SAKIP Perangkat Daerah* *Persentase Dokumen Perencanaan, Anggaran dan Evaluasi Perangkat daerah sesuai ketentuan*				-	100 Persen A Predikat	7.020.000,00	7.020.000,00	7.020.000,00	0,00			Memperkuat reformasi politik, hukum dan birokrasi, serta memperkuat pencegahan dan pemberantasan korupsi, narkoba, judi, dan penyeludupan.	4. Optimalisasi Tata Kelola Pemerintahan 4. Optimalisasi Tata Kelola Pemerintahan	ASN Kecamatan Beruntung Baru		10.000.000,00	KECAMATAN BERUNTUNG BARU
	7.01.01.2.01.0001	Penyusunan Dokumen Perencanaan Perangkat Daerah																		
			Jumlah Dokumen Perencanaan Perangkat Daerah				15 Dokumen	15 Dokumen	4.340.000,00	4.340.000,00	4.340.000,00	0,00	Kab. Banjar, Beruntung Baru, Semua Kel/Desa	DANA ALOKASI UMUM (DAU)	Memperkuat reformasi politik, hukum dan birokrasi, serta memperkuat pencegahan dan pemberantasan korupsi, narkoba, judi, dan penyeludupan.	4. Optimalisasi Tata Kelola Pemerintahan 4. Optimalisasi Tata Kelola Pemerintahan			5.000.000,00	KECAMATAN BERUNTUNG BARU
	7.01.01.2.01.0007	Evaluasi Kinerja Perangkat Daerah																		
			Jumlah Laporan Evaluasi Kinerja Perangkat Daerah				17 Laporan	17 Laporan	2.680.000,00	2.680.000,00	2.680.000,00	0,00	Kab. Banjar, Beruntung Baru, Semua Kel/Desa	DANA ALOKASI UMUM (DAU)	Memperkuat reformasi politik, hukum dan birokrasi, serta memperkuat pencegahan dan pemberantasan korupsi, narkoba, judi, dan penyeludupan.	4. Optimalisasi Tata Kelola Pemerintahan 4. Optimalisasi Tata Kelola Pemerintahan			5.000.000,00	KECAMATAN BERUNTUNG BARU
	7.01.01.2.02	Administrasi Keuangan Perangkat Daerah	*IKU Perangkat Daerah : Predikat SAKIP Perangkat Daerah* *Persentase Penatausahaan Keuangan Perangkat Daerah sesuai Ketentuan*				100 persen	100 persen A Predikat	1.976.236.598,00	1.960.680.000,00	1.960.680.000,00	-15.556.598,00			Memperkuat reformasi politik, hukum dan birokrasi, serta memperkuat pencegahan dan pemberantasan korupsi, narkoba, judi, dan penyeludupan.	4. Optimalisasi Tata Kelola Pemerintahan 4. Optimalisasi Tata Kelola Pemerintahan	Kecamatan Beruntung Baru		2.071.000.000,00	KECAMATAN BERUNTUNG BARU
	7.01.01.2.02.0001	Penyediaan Gaji dan Tunjangan ASN																		
			Jumlah Orang yang Menerima Gaji dan Tunjangan ASN				15 Orang/bulan	14 Orang/bulan	0,00	1.896.800.000,00	1.896.800.000,00	1.896.800.000,00	Kab. Banjar, Semua Kecamatan, Semua Kel/Desa Kab. Banjar, Beruntung Baru, Semua Kel/Desa	DANA BAGI HASIL (DBH) DANA ALOKASI UMUM (DAU)	Memperkuat reformasi politik, hukum dan birokrasi, serta memperkuat pencegahan dan pemberantasan korupsi, narkoba, judi, dan penyeludupan.	4. Optimalisasi Tata Kelola Pemerintahan 4. Optimalisasi Tata Kelola Pemerintahan			2.000.000.000,00	KECAMATAN BERUNTUNG BARU
	7	**NON URUSAN**							**3.404.467.117,00**	**3.700.910.519,00**	**3.757.585.469,29**	**353.118.352,29**							**5.587.000.000,00**	
	7.01	**URUSAN PEMERINTAHAN BIDANG XX**							**3.404.467.117,00**	**3.700.910.519,00**	**3.757.585.469,29**	**353.118.352,29**							**5.587.000.000,00**	
	7.01.01.2.02.0001	Penyediaan Gaji dan Tunjangan ASN																		
	7	**UNSUR KEWILAYAHAN**							**3.404.467.117,00**	**3.700.910.519,00**	**3.757.585.469,29**	**353.118.352,29**							**5.587.000.000,00**	
	7.01	**KECAMATAN**							**3.404.467.117,00**	**3.700.910.519,00**	**3.757.585.469,29**	**353.118.352,29**							**5.587.000.000,00**	
	7.01.01.2.02.0003	Pelaksanaan Penatausahaan dan Pengujian/Verifikasi Keuangan SKPD																		
			Jumlah Dokumen Penatausahaan dan Pengujian/Verifikasi Keuangan SKPD				39 Dokumen	39 Dokumen	63.160.000,00	63.160.000,00	63.160.000,00	0,00	Kab. Banjar, Beruntung Baru, Semua Kel/Desa	DANA ALOKASI UMUM (DAU)	Memperkuat reformasi politik, hukum dan birokrasi, serta memperkuat pencegahan dan pemberantasan korupsi, narkoba, judi, dan penyeludupan.	4. Optimalisasi Tata Kelola Pemerintahan 4. Optimalisasi Tata Kelola Pemerintahan			70.000.000,00	KECAMATAN BERUNTUNG BARU
	7.01.01.2.02.0005	Koordinasi dan Penyusunan Laporan Keuangan Akhir Tahun SKPD																		
			Jumlah Laporan Keuangan Akhir Tahun SKPD dan Laporan Hasil Koordinasi Penyusunan Laporan Keuangan Akhir Tahun SKPD				1 Laporan	1 Laporan	720.000,00	720.000,00	720.000,00	0,00	Kab. Banjar, Beruntung Baru, Semua Kel/Desa	DANA ALOKASI UMUM (DAU)	Memperkuat reformasi politik, hukum dan birokrasi, serta memperkuat pencegahan dan pemberantasan korupsi, narkoba, judi, dan penyeludupan.	4. Optimalisasi Tata Kelola Pemerintahan 4. Optimalisasi Tata Kelola Pemerintahan			1.000.000,00	KECAMATAN BERUNTUNG BARU
	7.01.01.2.03	Administrasi Barang Milik Daerah pada Perangkat Daerah	*IKU Perangkat Daerah : Predikat SAKIP Perangkat Daerah* *Persentase Laporan Pengelolaan dan Pengamanan Aset Barang Milik Daerah*				100 persen	100 persen A Predikat	452.000,00	452.000,00	452.000,00	0,00			Memperkuat reformasi politik, hukum dan birokrasi, serta memperkuat pencegahan dan pemberantasan korupsi, narkoba, judi, dan penyeludupan.	4. Optimalisasi Tata Kelola Pemerintahan 4. Optimalisasi Tata Kelola Pemerintahan	Masyarakat dan Kecamatan		1.000.000,00	KECAMATAN BERUNTUNG BARU
	7.01.01.2.03.0005	Rekonsiliasi dan Penyusunan Laporan Barang Milik Daerah pada SKPD																		
			Jumlah Laporan Rekonsiliasi dan Penyusunan Laporan Barang Milik Daerah pada SKPD				4 Laporan	4 Laporan	452.000,00	452.000,00	452.000,00	0,00	Kab. Banjar, Beruntung Baru, Semua Kel/Desa	DANA ALOKASI UMUM (DAU)	Memperkuat reformasi politik, hukum dan birokrasi, serta memperkuat pencegahan dan pemberantasan korupsi, narkoba, judi, dan penyeludupan.	4. Optimalisasi Tata Kelola Pemerintahan 4. Optimalisasi Tata Kelola Pemerintahan			1.000.000,00	KECAMATAN BERUNTUNG BARU
	7.01.01.2.05	Administrasi Kepegawaian Perangkat Daerah	*IKU Perangkat Daerah : Predikat SAKIP Perangkat Daerah* *Persentase Administrasi Kepegawaian Perangkat Daerah sesuai Kebutuhan dan tepat Waktu*				100 persen	100 Persen A Predikat	32.040.000,00	32.040.000,00	26.040.000,00	-6.000.000,00			Memperkuat reformasi politik, hukum dan birokrasi, serta memperkuat pencegahan dan pemberantasan korupsi, narkoba, judi, dan penyeludupan.	4. Optimalisasi Tata Kelola Pemerintahan 4. Optimalisasi Tata Kelola Pemerintahan	Masyarakat dan Kecamatan		45.000.000,00	KECAMATAN BERUNTUNG BARU
	7.01.01.2.05.0005	Monitoring, Evaluasi, dan Penilaian Kinerja Pegawai																		

NO	KODE	URUSAN / BIDANG URUSAN / PROGRAM / KEGIATAN / SUB KEGIATAN	INDIKATOR PROGRAM / KEGIATAN / SUB KEGIATAN	TARGET AKHIR PERIODE RENSTRA OPD	REALISASI CAPAIAN RENJA OPD TAHUN 2023	PRAKIRAAN CAPAIAN TARGET RENJA OPD TAHUN 2024	CAPAIAN KINERJA DAN KERANGKA PENDANAAN										KELOMPOK SASARAN	PRAKIRAAN MAJU RENCANA TAHUN 2026		PERANGKAT DAERAH PENANGGUNG JAWAB
							TARGET 2025		PAGU INDIKATIF (Rp)			Bertambah/Berkurang (10-12)	LOKASI	SUMBER DANA	PRIORITAS			TARGET	PAGU INDIKATIF (Rp)	
							SEBELUM	SESUDAH	RKPD 2025	APBD 2025	RKPD PERUBAHAN 2025				NASIONAL	DAERAH				
1	2	3	4	5	6	7	8	9	10	11	12	13	14	15	16	17	18	19	20	21
			Jumlah Dokumen Monitoring, Evaluasi, dan Penilaian Kinerja Pegawai				2 Dokumen	2 Dokumen	2.040.000,00	2.040.000,00	2.040.000,00	0,00	Kab. Banjar, Beruntung Baru, Semua Kel/Desa	DANA ALOKASI UMUM (DAU)	Memperkuat reformasi politik, hukum dan birokrasi, serta memperkuat pencegahan dan pemberantasan korupsi, narkoba, judi, dan penyeludupan.	4. Optimalisasi Tata Kelola Pemerintahan 4. Optimalisasi Tata Kelola Pemerintahan			5.000.000,00	KECAMATAN BERUNTUNG BARU
	7.01.01.2.05.0011	Bimbingan Teknis Implementasi Peraturan Perundang-Undangan																		
			Jumlah Orang yang Mengikuti Bimbingan Teknis Implementasi Peraturan Perundang-Undangan				3 Orang	3 Orang	30.000.000,00	30.000.000,00	24.000.000,00	-6.000.000,00	Kab. Banjar, Beruntung Baru, Semua Kel/Desa	DANA ALOKASI UMUM (DAU)	Memperkuat reformasi politik, hukum dan birokrasi, serta memperkuat pencegahan dan pemberantasan korupsi, narkoba, judi, dan penyeludupan.	4. Optimalisasi Tata Kelola Pemerintahan 4. Optimalisasi Tata Kelola Pemerintahan			40.000.000,00	KECAMATAN BERUNTUNG BARU
	7.01.01.2.06	Administrasi Umum Perangkat Daerah	*IKU Perangkat Daerah : Predikat SAKIP Perangkat Daerah* *Persentase Terfasilitasinya Penyelenggaraan Penunjang Adminsitrasi Umum Perkantoran*				100 persen	100 Persen A Predikat	174.966.300,00	144.966.300,00	130.766.300,00	-44.200.000,00			Memperkuat reformasi politik, hukum dan birokrasi, serta memperkuat pencegahan dan pemberantasan korupsi, narkoba, judi, dan penyeludupan.	4. Optimalisasi Tata Kelola Pemerintahan 4. Optimalisasi Tata Kelola Pemerintahan	Kecamatan Beruntung Baru		225.000.000,00	KECAMATAN BERUNTUNG BARU
	7.01.01.2.06.0002	Penyediaan Peralatan dan Perlengkapan Kantor																		
			Jumlah Paket Peralatan dan Perlengkapan Kantor yang Disediakan				4 Paket	2 Paket	4.967.000,00	4.967.000,00	1.267.000,00	-3.700.000,00	Kab. Banjar, Beruntung Baru, Semua Kel/Desa	DANA ALOKASI UMUM (DAU)	Memperkuat reformasi politik, hukum dan birokrasi, serta memperkuat pencegahan dan pemberantasan korupsi, narkoba, judi, dan penyeludupan.	4. Optimalisasi Tata Kelola Pemerintahan 4. Optimalisasi Tata Kelola Pemerintahan			5.000.000,00	KECAMATAN BERUNTUNG BARU
	7.01.01.2.06.0004	Penyediaan Bahan Logistik Kantor																		
			Jumlah Paket Bahan Logistik Kantor yang Disediakan				4 Paket	4 Paket	11.999.500,00	11.999.500,00	11.999.500,00	0,00	Kab. Banjar, Beruntung Baru, Semua Kel/Desa	DANA ALOKASI UMUM (DAU)	Memperkuat reformasi politik, hukum dan birokrasi, serta memperkuat pencegahan dan pemberantasan korupsi, narkoba, judi, dan penyeludupan.	4. Optimalisasi Tata Kelola Pemerintahan 4. Optimalisasi Tata Kelola Pemerintahan			15.000.000,00	KECAMATAN BERUNTUNG BARU
	7.01.01.2.06.0005	Penyediaan Barang Cetakan dan Penggandaan																		
			Jumlah Paket Barang Cetakan dan Penggandaan yang Disediakan				4 Paket	4 Paket	1.499.800,00	1.499.800,00	1.499.800,00	0,00	Kab. Banjar, Beruntung Baru, Semua Kel/Desa	DANA ALOKASI UMUM (DAU)	Memperkuat reformasi politik, hukum dan birokrasi, serta memperkuat pencegahan dan pemberantasan korupsi, narkoba, judi, dan penyeludupan.	4. Optimalisasi Tata Kelola Pemerintahan 4. Optimalisasi Tata Kelola Pemerintahan			5.000.000,00	KECAMATAN BERUNTUNG BARU
	7.01.01.2.06.0009	Penyelenggaraan Rapat Koordinasi dan Konsultasi SKPD																		
			Jumlah Laporan Penyelenggaraan Rapat Koordinasi dan Konsultasi SKPD				12 Laporan	12 Laporan	156.500.000,00	126.500.000,00	116.000.000,00	-40.500.000,00	Kab. Banjar, Beruntung Baru, Semua Kel/Desa	DANA ALOKASI UMUM (DAU)	Memperkuat reformasi politik, hukum dan birokrasi, serta memperkuat pencegahan dan pemberantasan korupsi, narkoba, judi, dan penyeludupan.	4. Optimalisasi Tata Kelola Pemerintahan 4. Optimalisasi Tata Kelola Pemerintahan			200.000.000,00	KECAMATAN BERUNTUNG BARU
	7.01.01.2.07	Pengadaan Barang Milik Daerah Penunjang Urusan Pemerintah Daerah	*IKU Perangkat Daerah : Predikat SAKIP Perangkat Daerah* *Persentase Pengadaan Barang Milik Daerah sesuai dengan Rencana Kebutuhan*				100 persen undefined undefined	100 Persen A Predikat	132.657.000,00	474.657.000,00	458.210.000,00	325.553.000,00			Memperkuat reformasi politik, hukum dan birokrasi, serta memperkuat pencegahan dan pemberantasan korupsi, narkoba, judi, dan penyeludupan.	4. Optimalisasi Tata Kelola Pemerintahan 4. Optimalisasi Tata Kelola Pemerintahan	Kecamatan Beruntung Baru		200.000.000,00	KECAMATAN BERUNTUNG BARU
	7.01.01.2.07.0002	Pengadaan Kendaraan Dinas Operasional atau Lapangan																		
			Jumlah Unit Kendaraan Dinas Operasional atau Lapangan yang Disediakan				3 Unit	1 Unit	0,00	342.000.000,00	342.000.000,00	342.000.000,00	Kab. Banjar, Beruntung Baru, Semua Kel/Desa	DANA ALOKASI UMUM (DAU)	Memperkuat reformasi politik, hukum dan birokrasi, serta memperkuat pencegahan dan pemberantasan korupsi, narkoba, judi, dan penyeludupan.	4. Optimalisasi Tata Kelola Pemerintahan 4. Optimalisasi Tata Kelola Pemerintahan			55.000.000,00	KECAMATAN BERUNTUNG BARU
	7.01.01.2.07.0005	Pengadaan Mebel																		
			Jumlah Paket Mebel yang Disediakan				3 Unit	2 Unit	12.237.000,00	12.237.000,00	9.180.000,00	-3.057.000,00	Kab. Banjar, Beruntung Baru, Semua Kel/Desa	DANA ALOKASI UMUM (DAU)	Memperkuat reformasi politik, hukum dan birokrasi, serta memperkuat pencegahan dan pemberantasan korupsi, narkoba, judi, dan penyeludupan.	4. Optimalisasi Tata Kelola Pemerintahan 4. Optimalisasi Tata Kelola Pemerintahan			15.000.000,00	KECAMATAN BERUNTUNG BARU
	7.01.01.2.07.0006	Pengadaan Peralatan dan Mesin Lainnya																		
			Jumlah Unit Peralatan dan Mesin Lainnya yang Disediakan				8 Unit	16 Unit	120.420.000,00	120.420.000,00	107.030.000,00	-13.390.000,00	Kab. Banjar, Beruntung Baru, Semua Kel/Desa	DANA ALOKASI UMUM (DAU)	Memperkuat reformasi politik, hukum dan birokrasi, serta memperkuat pencegahan dan pemberantasan korupsi, narkoba, judi, dan penyeludupan.	4. Optimalisasi Tata Kelola Pemerintahan 4. Optimalisasi Tata Kelola Pemerintahan			130.000.000,00	KECAMATAN BERUNTUNG BARU
	7.01.01.2.08	Penyediaan Jasa Penunjang Urusan Pemerintahan Daerah	*IKU Perangkat Daerah : Predikat SAKIP Perangkat Daerah* *Persentase Jasa Penunjang Urusan Pemerintahan Daerah yang terpenuhi*				100 persen	100 persen A Predikat	143.760.518,00	143.760.518,00	134.760.518,00	-9.000.000,00			Memperkuat reformasi politik, hukum dan birokrasi, serta memperkuat pencegahan dan pemberantasan korupsi, narkoba, judi, dan penyeludupan.	4. Optimalisasi Tata Kelola Pemerintahan 4. Optimalisasi Tata Kelola Pemerintahan	Masyarakat dan Kecamatan		2.015.000.000,00	KECAMATAN BERUNTUNG BARU
	7.01.01.2.08.0002	Penyediaan Jasa Komunikasi, Sumber Daya Air dan Listrik																		

NO	KODE	URUSAN / BIDANG URUSAN / PROGRAM / KEGIATAN / SUB KEGIATAN	INDIKATOR PROGRAM / KEGIATAN / SUB KEGIATAN	TARGET AKHIR PERIODE RENSTRA OPD	REALISASI CAPAIAN RENJA OPD TAHUN 2023	PRAKIRAAN CAPAIAN TARGET RENJA OPD TAHUN 2024	CAPAIAN KINERJA DAN KERANGKA PENDANAAN										KELOMPOK SASARAN	PRAKIRAAN MAJU RENCANA TAHUN 2026		PERANGKAT DAERAH PENANGGUNG JAWAB
							TARGET 2025		PAGU INDIKATIF (Rp)			Bertambah/Berkurang (10-12)	LOKASI	SUMBER DANA	PRIORITAS			TARGET	PAGU INDIKATIF (Rp)	
							SEBELUM	SESUDAH	RKPD 2025	APBD 2025	RKPD PERUBAHAN 2025				NASIONAL	DAERAH				
1	2	3	4	5	6	7	8	9	10	11	12	13	14	15	16	17	18	19	20	21
			Jumlah Laporan Penyediaan Jasa Komunikasi, Sumber Daya Air dan Listrik yang Disediakan				12 Laporan	12 Laporan	10.000.518,00	10.000.518,00	1.000.518,00	-9.000.000,00	Kab. Banjar, Beruntung Baru, Semua Kel/Desa	DANA ALOKASI UMUM (DAU)	Memperkuat reformasi politik, hukum dan birokrasi, serta memperkuat pencegahan dan pemberantasan korupsi, narkoba, judi, dan penyeludupan.	4. Optimalisasi Tata Kelola Pemerintahan 4. Optimalisasi Tata Kelola Pemerintahan			15.000.000,00	KECAMATAN BERUNTUNG BARU
	7.01.01.2.08.0004	Penyediaan Jasa Pelayanan Umum Kantor																		
			Jumlah Laporan Penyediaan Jasa Pelayanan Umum Kantor yang Disediakan				12 Laporan	12 Laporan	133.760.000,00	133.760.000,00	133.760.000,00	0,00	Kab. Banjar, Beruntung Baru, Semua Kel/Desa	DANA ALOKASI UMUM (DAU)	Memperkuat reformasi politik, hukum dan birokrasi, serta memperkuat pencegahan dan pemberantasan korupsi, narkoba, judi, dan penyeludupan.	4. Optimalisasi Tata Kelola Pemerintahan 4. Optimalisasi Tata Kelola Pemerintahan			2.000.000.000,00	KECAMATAN BERUNTUNG BARU
	7.01.01.2.09	Pemeliharaan Barang Milik Daerah Penunjang Urusan Pemerintahan Daerah	*IKU Perangkat Daerah : Predikat SAKIP Perangkat Daerah* *Persentase Barang Milik Daerah yang terpelihara*				100 persen	100 persen A Predikat	579.936.001,00	579.936.001,00	648.104.951,29	68.168.950,29			Memperkuat reformasi politik, hukum dan birokrasi, serta memperkuat pencegahan dan pemberantasan korupsi, narkoba, judi, dan penyeludupan.	4. Optimalisasi Tata Kelola Pemerintahan 4. Optimalisasi Tata Kelola Pemerintahan	Kecamatan Beruntung Baru		630.000.000,00	KECAMATAN BERUNTUNG BARU
	7.01.01.2.09.0002	Penyediaan Jasa Pemeliharaan, Biaya Pemeliharaan, Pajak dan Perizinan Kendaraan Dinas Operasional atau Lapangan																		
			Jumlah Kendaraan Dinas Operasional atau Lapangan yang Dipelihara dan dibayarkan Pajak dan Perizinannya				10 Unit	9 Unit	101.040.000,00	101.040.000,00	111.039.919,80	9.999.919,80	Kab. Banjar, Beruntung Baru, Semua Kel/Desa	DANA ALOKASI UMUM (DAU)	Memperkuat reformasi politik, hukum dan birokrasi, serta memperkuat pencegahan dan pemberantasan korupsi, narkoba, judi, dan penyeludupan.	4. Optimalisasi Tata Kelola Pemerintahan 4. Optimalisasi Tata Kelola Pemerintahan			150.000.000,00	KECAMATAN BERUNTUNG BARU
	7.01.01.2.09.0006	Pemeliharaan Peralatan dan Mesin Lainnya																		
			Jumlah Peralatan dan Mesin Lainnya yang Dipelihara				12 Unit	12 Unit	8.930.000,00	8.930.000,00	8.120.000,00	-810.000,00	Kab. Banjar, Beruntung Baru, Semua Kel/Desa	DANA ALOKASI UMUM (DAU)	Memperkuat reformasi politik, hukum dan birokrasi, serta memperkuat pencegahan dan pemberantasan korupsi, narkoba, judi, dan penyeludupan.	4. Optimalisasi Tata Kelola Pemerintahan 4. Optimalisasi Tata Kelola Pemerintahan			10.000.000,00	KECAMATAN BERUNTUNG BARU
	7.01.01.2.09.0009	Pemeliharaan/Rehabilitasi Gedung Kantor dan Bangunan Lainnya																		
			Jumlah Gedung Kantor dan Bangunan Lainnya yang Dipelihara/Direhabilitasi				1 Unit	1 Unit	469.966.001,00	469.966.001,00	528.945.031,49	58.979.030,49	Kab. Banjar, Beruntung Baru, Semua Kel/Desa	DANA ALOKASI UMUM (DAU)	Memperkuat reformasi politik, hukum dan birokrasi, serta memperkuat pencegahan dan pemberantasan korupsi, narkoba, judi, dan penyeludupan.	4. Optimalisasi Tata Kelola Pemerintahan 4. Optimalisasi Tata Kelola Pemerintahan			470.000.000,00	KECAMATAN BERUNTUNG BARU
1.	**7.01.02**	**PROGRAM PENYELENGGARAAN PEMERINTAHAN DAN PELAYANAN PUBLIK**	**Persentase Penyelenggaraan pemerintahan dan pelayanan publik yang menjadi kewenangan kecamatan**				**100 persen**	**100 persen**	**49.803.000,00**	**49.803.000,00**	**49.803.000,00**	**197.000,00**							**50.000.000,00**	
	7.01.02.2.02	Penyelenggaraan Urusan Pemerintahan yang Tidak Dilaksanakan oleh Unit Kerja Perangkat Daerah yang Ada di Kecamatan	*IKU Perangkat Daerah: Indeks Kepuasan Masyarakat (IKM) Persentase koordinasi dan fasilitasi percepatan pencapaian standar pelayanan minimal di wilayah kecamatan*				100 persen	100 Persen 88 Nilai	49.803.000,00	49.803.000,00	49.803.000,00	0,00			Memperkuat reformasi politik, hukum dan birokrasi, serta memperkuat pencegahan dan pemberantasan korupsi, narkoba, judi, dan penyeludupan.	4. Optimalisasi Tata Kelola Pemerintahan 4. Optimalisasi Tata Kelola Pemerintahan	ASN Kecamatan Beruntung Baru dan Masyarakat		50.000.000,00	KECAMATAN BERUNTUNG BARU
	7.01.02.2.02.0003	Peningkatan Efektifitas Pelaksanaan Pelayanan kepada Masyarakat di Wilayah Kecamatan																		
			Jumlah Laporan Peningkatan Efektifitas Pelaksanaan Pelayanan kepada Masyarakat di Wilayah Kecamatan				8 Laporan	5 Laporan	49.803.000,00	49.803.000,00	49.803.000,00	0,00	Kab. Banjar, Beruntung Baru, Semua Kel/Desa	DANA ALOKASI UMUM (DAU)	Memperkuat reformasi politik, hukum dan birokrasi, serta memperkuat pencegahan dan pemberantasan korupsi, narkoba, judi, dan penyeludupan.	4. Optimalisasi Tata Kelola Pemerintahan 4. Optimalisasi Tata Kelola Pemerintahan			50.000.000,00	KECAMATAN BERUNTUNG BARU
2.	**7.01.03**	**PROGRAM PEMBERDAYAAN MASYARAKAT DESA DAN KELURAHAN**	**Persentase Pemberdayaan Masyarakat Desa dan Kelurahan yang terfasilitasi**				**100 persen**	**100 persen**	**83.753.300,00**	**83.753.300,00**	**92.429.300,00**	**6.246.700,00**							**90.000.000,00**	
	7.01.03.2.01	Koordinasi Kegiatan Pemberdayaan Desa	*IKU Perangkat Daerah: Indeks Kepuasan Masyarakat (IKM) Persentase Koordinasi dan Fasilitasi Kegiatan Pemberdayaan Masyarakat di Kecamatan*				100 persen	100 Persen 88 Nilai	83.753.300,00	83.753.300,00	92.429.300,00	8.676.000,00			Memperkuat reformasi politik, hukum dan birokrasi, serta memperkuat pencegahan dan pemberantasan korupsi, narkoba, judi, dan penyeludupan.	4. Optimalisasi Tata Kelola Pemerintahan 4. Optimalisasi Tata Kelola Pemerintahan	Masyarakat dan Kecamatan		90.000.000,00	KECAMATAN BERUNTUNG BARU
	7.01.03.2.01.0001	Peningkatan Partisipasi Masyarakat dalam Forum Musyawarah Perencanaan Pembangunan di Desa																		
			Jumlah Lembaga Kemasyarakatan yang Berpartisipasi dalam Forum Musyawarah Perencanaan Pembangunan di Desa				6 Lembaga Kemasyarakatan	6 Lembaga Kemasyarakatan	21.877.800,00	21.877.800,00	15.877.800,00	-6.000.000,00	Kab. Banjar, Beruntung Baru, Semua Kel/Desa	DANA ALOKASI UMUM (DAU)	Memperkuat reformasi politik, hukum dan birokrasi, serta memperkuat pencegahan dan pemberantasan korupsi, narkoba, judi, dan penyeludupan.	4. Optimalisasi Tata Kelola Pemerintahan 4. Optimalisasi Tata Kelola Pemerintahan			25.000.000,00	KECAMATAN BERUNTUNG BARU
	7.01.03.2.01.0003	Peningkatan Efektifitas Kegiatan Pemberdayaan Masyarakat di Wilayah Kecamatan																		
			Jumlah Laporan Peningkatan Efektivitas Kegiatan Pemberdayaan Masyarakat di Wilayah Kecamatan				5 Laporan	5 Laporan	61.875.500,00	61.875.500,00	76.551.500,00	14.676.000,00	Kab. Banjar, Beruntung Baru, Semua Kel/Desa	DANA ALOKASI UMUM (DAU)	Memperkuat reformasi politik, hukum dan birokrasi, serta memperkuat pencegahan dan pemberantasan korupsi, narkoba, judi, dan penyeludupan.	4. Optimalisasi Tata Kelola Pemerintahan 4. Optimalisasi Tata Kelola Pemerintahan			65.000.000,00	KECAMATAN BERUNTUNG BARU
3.	**7.01.04**	**PROGRAM KOORDINASI KETENTRAMAN DAN KETERTIBAN UMUM**	**Persentase gangguan keamanan dan ketertiban yang ditindaklanjuti**				**100 persen**	**100 persen**	**24.122.000,00**	**24.122.000,00**	**24.122.000,00**	**5.878.000,00**							**30.000.000,00**	

NO	KODE	URUSAN / BIDANG URUSAN / PROGRAM / KEGIATAN / SUB KEGIATAN	INDIKATOR PROGRAM / KEGIATAN / SUB KEGIATAN	TARGET AKHIR PERIODE RENSTRA OPD	REALISASI CAPAIAN RENJA OPD TAHUN 2023	PRAKIRAAN CAPAIAN TARGET RENJA OPD TAHUN 2024	CAPAIAN KINERJA DAN KERANGKA PENDANAAN										KELOMPOK SASARAN	PRAKIRAAN MAJU RENCANA TAHUN 2026		PERANGKAT DAERAH PENANGGUNG JAWAB
							TARGET 2025		PAGU INDIKATIF (Rp)			Bertambah/Berkurang (10-12)	LOKASI	SUMBER DANA	PRIORITAS			TARGET	PAGU INDIKATIF (Rp)	
							SEBELUM	SESUDAH	RKPD 2025	APBD 2025	RKPD PERUBAHAN 2025				NASIONAL	DAERAH				
1	2	3	4	5	6	7	8	9	10	11	12	13	14	15	16	17	18	19	20	21
	7.01.04.2.01	Koordinasi Upaya Penyelenggaraan Ketenteraman dan Ketertiban Umum	*IKU Perangkat Daerah: Indeks Kepuasan Masyarakat (IKM) Persentase Koordinasi dan Fasilitasi Penyelenggaraan ketentraman dan ketertiban umum serta perlindungan masyarakat di kecamatan*				100 persen	100 Persen 88 Nilai	20.191.000,00	20.191.000,00	20.191.000,00	0,00			Memperkuat reformasi politik, hukum dan birokrasi, serta memperkuat pencegahan dan pemberantasan korupsi, narkoba, judi, dan penyeludupan.	4. Optimalisasi Tata Kelola Pemerintahan 4. Optimalisasi Tata Kelola Pemerintahan	Masyarakat dan Kecamatan		25.000.000,00	KECAMATAN BERUNTUNG BARU
	7.01.04.2.01.0001	Sinergitas dengan Kepolisian Negara Republik Indonesia, Tentara Nasional Indonesia dan Instansi Vertikal di Wilayah Kecamatan																		
			Jumlah Laporan Hasil Sinergitas dengan Kepolisian Negara Republik Indonesia, Tentara Nasional Indonesia dan Instansi Vertikal di Wilayah Kecamatan				3 Laporan	3 Laporan	16.260.000,00	16.260.000,00	16.260.000,00	0,00	Kab. Banjar, Beruntung Baru, Semua Kel/Desa	DANA ALOKASI UMUM (DAU)	Memperkuat reformasi politik, hukum dan birokrasi, serta memperkuat pencegahan dan pemberantasan korupsi, narkoba, judi, dan penyeludupan.	4. Optimalisasi Tata Kelola Pemerintahan 4. Optimalisasi Tata Kelola Pemerintahan			20.000.000,00	KECAMATAN BERUNTUNG BARU
	7.01.04.2.01.0002	Harmonisasi Hubungan dengan Tokoh Agama dan Tokoh Masyarakat																		
			Jumlah Laporan Pelaksanaan Harmonisasi Hubungan dengan Tokoh Agama dan Tokoh Masyarakat				1 Laporan	1 Laporan	3.931.000,00	3.931.000,00	3.931.000,00	0,00	Kab. Banjar, Beruntung Baru, Semua Kel/Desa	DANA ALOKASI UMUM (DAU)	Memperkuat reformasi politik, hukum dan birokrasi, serta memperkuat pencegahan dan pemberantasan korupsi, narkoba, judi, dan penyeludupan.	4. Optimalisasi Tata Kelola Pemerintahan 4. Optimalisasi Tata Kelola Pemerintahan			5.000.000,00	KECAMATAN BERUNTUNG BARU
	7.01.04.2.02	Koordinasi Penerapan dan Penegakan Peraturan Daerah dan Peraturan Kepala Daerah	*IKU Perangkat Daerah: Indeks Kepuasan Masyarakat (IKM) Persentase Koordinasi Pengaduan Urusan Penyelenggaraan ketentraman dan ketertiban umum serta perlindungan masyarakat yang ditindaklanjuti*				100 persen	100 Persen 88 Nilai	3.931.000,00	3.931.000,00	3.931.000,00	0,00			Memperkuat reformasi politik, hukum dan birokrasi, serta memperkuat pencegahan dan pemberantasan korupsi, narkoba, judi, dan penyeludupan.	4. Optimalisasi Tata Kelola Pemerintahan 4. Optimalisasi Tata Kelola Pemerintahan	Masyarakat dan Kecamatan		5.000.000,00	KECAMATAN BERUNTUNG BARU
	7.01.04.2.02.0001	Koordinasi/Sinergi dengan Perangkat Daerah yang Tugas dan Fungsinya di Bidang Penegakan Peraturan Perundang-Undangan dan/atau Kepolisian Negara Republik Indonesia																		
			Jumlah Laporan Koordinasi/Sinergi dengan Perangkat Daerah yang Tugas dan Fungsinya di Bidang Penegakan Peraturan Perundang-Undangan dan/atau Kepolisian Negara Republik Indonesia				1 Laporan	1 Laporan	3.931.000,00	3.931.000,00	3.931.000,00	0,00	Kab. Banjar, Beruntung Baru, Semua Kel/Desa	DANA ALOKASI UMUM (DAU)	Memperkuat reformasi politik, hukum dan birokrasi, serta memperkuat pencegahan dan pemberantasan korupsi, narkoba, judi, dan penyeludupan.	4. Optimalisasi Tata Kelola Pemerintahan 4. Optimalisasi Tata Kelola Pemerintahan			5.000.000,00	KECAMATAN BERUNTUNG BARU
4.	**7.01.05**	**PROGRAM PENYELENGGARAAN URUSAN PEMERINTAHAN UMUM**	**Persentase Penyelenggaraan Urusan Pemerintahan Umum**				**100 persen**	**100 persen**	**179.428.400,00**	**179.428.400,00**	**192.828.400,00**	**10.571.600,00**							**190.000.000,00**	
	7.01.05.2.01	Penyelenggaraan Urusan Pemerintahan Umum Sesuai Penugasan Kepala Daerah	*IKU Perangkat Daerah: Indeks Kepuasan Masyarakat (IKM) Persentase Penyelenggaraan Urusan Pemerintahan Umum sesuai Penugasan Kepala Daerah yang Terfasilitasi*				100 persen	100 persen 88 Nilai	179.428.400,00	179.428.400,00	192.828.400,00	13.400.000,00			Memperkuat reformasi politik, hukum dan birokrasi, serta memperkuat pencegahan dan pemberantasan korupsi, narkoba, judi, dan penyeludupan.	4. Optimalisasi Tata Kelola Pemerintahan 4. Optimalisasi Tata Kelola Pemerintahan	Masyarakat dan Kecamatan		190.000.000,00	KECAMATAN BERUNTUNG BARU
	7.01.05.2.01.0001	Pembinaan Wawasan Kebangsaan dan Ketahanan Nasional dalam rangka Memantapkan Pengamalan Pancasila, Pelaksanaan Undang-Undang Dasar Negara Republik Indonesia Tahun 1945, Pelestarian Bhinneka Tunggal Ika serta Pemertahanan dan Pemeliharaan Keutuhan Negara Kesatuan Republik Indonesia																		
			Jumlah Orang yang Mengikuti Pembinaan Wawasan Kebangsaan dan Ketahanan Nasional dalam rangka Memantapkan Pengamalan Pancasila, Pelaksanaan Undang-Undang Dasar Negara Republik Indonesia Tahun 1945, Pelestarian Bhinneka Tunggal Ika serta Pemertahanan dan Pemeliharaan Keutuhan Negara Kesatuan Republik Indonesia				90 Orang	150 Orang	35.772.000,00	35.772.000,00	49.172.000,00	13.400.000,00	Kab. Banjar, Beruntung Baru, Semua Kel/Desa	DANA ALOKASI UMUM (DAU)	Memperkuat reformasi politik, hukum dan birokrasi, serta memperkuat pencegahan dan pemberantasan korupsi, narkoba, judi, dan penyeludupan.	4. Optimalisasi Tata Kelola Pemerintahan 4. Optimalisasi Tata Kelola Pemerintahan			40.000.000,00	KECAMATAN BERUNTUNG BARU
	7.01.05.2.01.0007	Pelaksanaan Semua Urusan Pemerintahan yang Bukan Merupakan Kewenangan Daerah dan Tidak Dilaksanakan oleh Instansi Vertikal																		
			Jumlah Dokumen Semua Urusan Pemerintahan yang Bukan Merupakan Kewenangan Daerah dan Tidak Dilaksanakan oleh Instansi Vertikal				3 Dokumen	3 Dokumen	105.461.000,00	105.461.000,00	105.461.000,00	0,00	Kab. Banjar, Beruntung Baru, Semua Kel/Desa	DANA ALOKASI UMUM (DAU)	Memperkuat reformasi politik, hukum dan birokrasi, serta memperkuat pencegahan dan pemberantasan korupsi, narkoba, judi, dan penyeludupan.	4. Optimalisasi Tata Kelola Pemerintahan 4. Optimalisasi Tata Kelola Pemerintahan			110.000.000,00	KECAMATAN BERUNTUNG BARU
	7.01.05.2.01.0008	Pelaksanaan Tugas Forum Koordinasi Pimpinan di Kecamatan																		
			Jumlah Dokumen Tugas Forum Koordinasi Pimpinan di Kecamatan				1 Dokumen	1 Dokumen	38.195.400,00	38.195.400,00	38.195.400,00	0,00	Kab. Banjar, Beruntung Baru, Semua Kel/Desa	DANA ALOKASI UMUM (DAU)	Memperkuat reformasi politik, hukum dan birokrasi, serta memperkuat pencegahan dan pemberantasan korupsi, narkoba, judi, dan penyeludupan.	4. Optimalisasi Tata Kelola Pemerintahan 4. Optimalisasi Tata Kelola Pemerintahan			40.000.000,00	KECAMATAN BERUNTUNG BARU
5.	**7.01.06**	**PROGRAM PEMBINAAN DAN PENGAWASAN PEMERINTAHAN DESA**	**Persentase desa yang memiliki tata kelola administrasi desa yang baik**				**100 persen**	**100 persen**	**20.292.000,00**	**20.292.000,00**	**32.369.000,00**	**9.708.000,00**							**30.000.000,00**	
	7.01.06.2.01	Fasilitasi, Rekomendasi dan Koordinasi Pembinaan dan Pengawasan Pemerintahan Desa	*IKU Perangkat Daerah: Indeks Kepuasan Masyarakat (IKM) Persentase Fasilitasi, Rekomendasi dan Koordinasi Pembinaan dan Pengawasan Pemerintahan Desa*				100 %	100 Persen 88 Nilai	20.292.000,00	20.292.000,00	32.369.000,00	12.077.000,00			Memperkuat reformasi politik, hukum dan birokrasi, serta memperkuat pencegahan dan pemberantasan korupsi, narkoba, judi, dan penyeludupan.	4. Optimalisasi Tata Kelola Pemerintahan 4. Optimalisasi Tata Kelola Pemerintahan	Masyarakat dan Kecamatan		30.000.000,00	KECAMATAN BERUNTUNG BARU
	7.01.06.2.01.0001	Fasilitasi Penyusunan Peraturan Desa dan Peraturan Kepala Desa																		

NO	KODE	URUSAN / BIDANG URUSAN / PROGRAM / KEGIATAN / SUB KEGIATAN	INDIKATOR PROGRAM / KEGIATAN / SUB KEGIATAN	TARGET AKHIR PERIODE RENSTRA OPD	REALISASI CAPAIAN RENJA OPD TAHUN 2023	PRAKIRAAN CAPAIAN TARGET RENJA OPD TAHUN 2024	CAPAIAN KINERJA DAN KERANGKA PENDANAAN										KELOMPOK SASARAN	PRAKIRAAN MAJU RENCANA TAHUN 2026		PERANGKAT DAERAH PENANGGUNG JAWAB
							TARGET 2025		PAGU INDIKATIF (Rp)			Bertambah/Berkurang (10-12)	LOKASI	SUMBER DANA	PRIORITAS			TARGET	PAGU INDIKATIF (Rp)	
							SEBELUM	SESUDAH	RKPD 2025	APBD 2025	RKPD PERUBAHAN 2025				NASIONAL	DAERAH				
1	2	3	4	5	6	7	8	9	10	11	12	13	14	15	16	17	18	19	20	21
			Jumlah Dokumen yang Difasilitasi dalam rangka Penyusunan Peraturan Desa dan Peraturan Kepala Desa				2 Dokumen	2 Dokumen	4.767.000,00	4.767.000,00	16.844.000,00	12.077.000,00	Kab. Banjar, Semua Kecamatan, Semua Kel/Desa Kab. Banjar, Beruntung Baru, Semua Kel/Desa	DANA ALOKASI UMUM (DAU)	Memperkuat reformasi politik, hukum dan birokrasi, serta memperkuat pencegahan dan pemberantasan korupsi, narkoba, judi, dan penyeludupan.	4. Optimalisasi Tata Kelola Pemerintahan 4. Optimalisasi Tata Kelola Pemerintahan			5.000.000,00	KECAMATAN BERUNTUNG BARU
	7.01.06.2.01.0002	Fasilitasi Administrasi Tata Pemerintahan Desa																		
			Jumlah Dokumen yang Difasilitasi dalam rangka Administrasi Tata Pemerintahan Desa				2 Dokumen	1 Dokumen	3.017.000,00	3.017.000,00	3.017.000,00	0,00	Kab. Banjar, Beruntung Baru, Semua Kel/Desa	DANA ALOKASI UMUM (DAU)	Memperkuat reformasi politik, hukum dan birokrasi, serta memperkuat pencegahan dan pemberantasan korupsi, narkoba, judi, dan penyeludupan.	4. Optimalisasi Tata Kelola Pemerintahan 4. Optimalisasi Tata Kelola Pemerintahan			5.000.000,00	KECAMATAN BERUNTUNG BARU
	7.01.06.2.01.0003	Fasilitasi Pengelolaan Keuangan Desa dan Pendayagunaan Aset Desa																		
			Jumlah Dokumen yang Difasilitasi dalam rangka Pengelolaan Keuangan Desa dan Pendayagunaan Aset Desa				1 Dokumen	1 Dokumen	3.017.000,00	3.017.000,00	3.017.000,00	0,00	Kab. Banjar, Beruntung Baru, Semua Kel/Desa	DANA ALOKASI UMUM (DAU)	Memperkuat reformasi politik, hukum dan birokrasi, serta memperkuat pencegahan dan pemberantasan korupsi, narkoba, judi, dan penyeludupan.	4. Optimalisasi Tata Kelola Pemerintahan 4. Optimalisasi Tata Kelola Pemerintahan			5.000.000,00	KECAMATAN BERUNTUNG BARU
	7.01.06.2.01.0005	Fasilitasi Pelaksanaan Tugas Kepala Desa dan Perangkat Desa																		
			Jumlah Dokumen Fasilitasi dalam rangka Pelaksanaan Tugas Kepala Desa dan Perangkat Desa				1 Dokumen	1 Dokumen	2.217.000,00	2.217.000,00	2.217.000,00	0,00	Kab. Banjar, Beruntung Baru, Semua Kel/Desa	DANA ALOKASI UMUM (DAU)	Memperkuat reformasi politik, hukum dan birokrasi, serta memperkuat pencegahan dan pemberantasan korupsi, narkoba, judi, dan penyeludupan.	4. Optimalisasi Tata Kelola Pemerintahan 4. Optimalisasi Tata Kelola Pemerintahan			5.000.000,00	KECAMATAN BERUNTUNG BARU
	7.01.06.2.01.0007	Fasilitasi Pelaksanaan Tugas dan Fungsi Badan Permusyawaratan Desa																		
			Jumlah Dokumen Fasilitasi dalam rangka Pelaksanaan Tugas dan Fungsi Badan Permusyawaratan Desa				3 Dokumen	3 Dokumen	7.274.000,00	7.274.000,00	7.274.000,00	0,00	Kab. Banjar, Beruntung Baru, Semua Kel/Desa	DANA ALOKASI UMUM (DAU)	Memperkuat reformasi politik, hukum dan birokrasi, serta memperkuat pencegahan dan pemberantasan korupsi, narkoba, judi, dan penyeludupan.	4. Optimalisasi Tata Kelola Pemerintahan 4. Optimalisasi Tata Kelola Pemerintahan			10.000.000,00	KECAMATAN BERUNTUNG BARU
		KECAMATAN MARTAPURA BARAT							**3.403.485.872,00**	**3.617.076.000,00**	**3.772.780.000,00**	**369.294.128,00**							**4.635.520.000,00**	
	7	**UNSUR KEWILAYAHAN**							**3.403.485.872,00**	**3.617.076.000,00**	**3.772.780.000,00**	**369.294.128,00**							**4.635.520.000,00**	
	7.01	**KECAMATAN**							**3.403.485.872,00**	**3.617.076.000,00**	**3.772.780.000,00**	**369.294.128,00**							**4.635.520.000,00**	
1.	**7.01.01**	**PROGRAM PENUNJANG URUSAN PEMERINTAHAN DAERAH KABUPATEN/KOTA**	**Nilai Indeks Kepatuhan dan Kinerja dan Intern (IKKI)**				**78 Indeks**	**87 Indeks**	**2.983.346.872,00**	**3.196.937.000,00**	**3.291.828.000,00**	**1.185.153.128,00**							**4.168.500.000,00**	
	7.01.01.2.01	Perencanaan, Penganggaran, dan Evaluasi Kinerja Perangkat Daerah	*Persentase Dokumen Perencanaan, Anggaran dan Evaluasi Perangkat daerah sesuai ketentuan*				100 Persen	100 Persen	46.000.000,00	46.000.000,00	52.404.000,00	6.404.000,00			Memperkuat reformasi politik, hukum dan birokrasi, serta memperkuat pencegahan dan pemberantasan korupsi, narkoba, judi, dan penyeludupan.	4. Optimalisasi Tata Kelola Pemerintahan 4. Optimalisasi Tata Kelola Pemerintahan	ASN dan PTT Kecamatan Martapura Barat		48.000.000,00	KECAMATAN MARTAPURA BARAT
	7.01.01.2.01.0001	Penyusunan Dokumen Perencanaan Perangkat Daerah																		
			Jumlah Dokumen Perencanaan Perangkat Daerah				2 Dokumen Dokumen	2 Dokumen Dokumen	10.000.000,00	10.000.000,00	10.000.000,00	0,00	Kab. Banjar, Martapura Barat, Semua Kel/Desa	DANA ALOKASI UMUM (DAU)	Memperkuat reformasi politik, hukum dan birokrasi, serta memperkuat pencegahan dan pemberantasan korupsi, narkoba, judi, dan penyeludupan.	4. Optimalisasi Tata Kelola Pemerintahan 4. Optimalisasi Tata Kelola Pemerintahan			10.000.000,00	KECAMATAN MARTAPURA BARAT
	7.01.01.2.01.0002	Koordinasi dan Penyusunan Dokumen RKA-SKPD																		
			Jumlah Dokumen RKA-SKPD dan Laporan Hasil Koordinasi Penyusunan Dokumen RKA-SKPD				2 Dokumen Dokumen	2 Dokumen	7.000.000,00	7.000.000,00	13.404.000,00	6.404.000,00	Kab. Banjar, Martapura Barat, Semua Kel/Desa	DANA ALOKASI UMUM (DAU)	Memperkuat reformasi politik, hukum dan birokrasi, serta memperkuat pencegahan dan pemberantasan korupsi, narkoba, judi, dan penyeludupan.	4. Optimalisasi Tata Kelola Pemerintahan 4. Optimalisasi Tata Kelola Pemerintahan			7.000.000,00	KECAMATAN MARTAPURA BARAT
	7.01.01.2.01.0004	Koordinasi dan Penyusunan DPA-SKPD																		
			Jumlah Dokumen DPA-SKPD dan Laporan Hasil Koordinasi Penyusunan Dokumen DPA-SKPD				2 Dokumen	2 Dokumen	7.000.000,00	7.000.000,00	7.000.000,00	0,00	Kab. Banjar, Martapura Barat, Semua Kel/Desa	DANA ALOKASI UMUM (DAU)	Memperkuat reformasi politik, hukum dan birokrasi, serta memperkuat pencegahan dan pemberantasan korupsi, narkoba, judi, dan penyeludupan.	4. Optimalisasi Tata Kelola Pemerintahan 4. Optimalisasi Tata Kelola Pemerintahan			7.000.000,00	KECAMATAN MARTAPURA BARAT
	7.01.01.2.01.0005	Koordinasi dan Penyusunan Perubahan DPA- SKPD																		
			Jumlah Dokumen Perubahan DPA-SKPD dan Laporan Hasil Koordinasi Penyusunan Dokumen Perubahan DPA-SKPD				2 Dokumen Dokumen	2 Dokumen Dokumen	6.000.000,00	6.000.000,00	6.000.000,00	0,00	Kab. Banjar, Martapura Barat, Semua Kel/Desa	DANA ALOKASI UMUM (DAU)	Memperkuat reformasi politik, hukum dan birokrasi, serta memperkuat pencegahan dan pemberantasan korupsi, narkoba, judi, dan penyeludupan.	4. Optimalisasi Tata Kelola Pemerintahan 4. Optimalisasi Tata Kelola Pemerintahan			6.000.000,00	KECAMATAN MARTAPURA BARAT
	7.01.01.2.01.0006	Koordinasi dan Penyusunan Laporan Capaian Kinerja dan Ikhtisar Realisasi Kinerja SKPD																		
			Jumlah Laporan Capaian Kinerja dan Ikhtisar Realisasi Kinerja SKPD dan Laporan Hasil Koordinasi Penyusunan Laporan Capaian Kinerja dan Ikhtisar Realisasi Kinerja SKPD				3 Laporan Laporan	5 Laporan	8.000.000,00	8.000.000,00	8.000.000,00	0,00	Kab. Banjar, Martapura Barat, Semua Kel/Desa	DANA ALOKASI UMUM (DAU)	Memperkuat reformasi politik, hukum dan birokrasi, serta memperkuat pencegahan dan pemberantasan korupsi, narkoba, judi, dan penyeludupan.	4. Optimalisasi Tata Kelola Pemerintahan 4. Optimalisasi Tata Kelola Pemerintahan			9.000.000,00	KECAMATAN MARTAPURA BARAT

NO	KODE	URUSAN / BIDANG URUSAN / PROGRAM / KEGIATAN / SUB KEGIATAN	INDIKATOR PROGRAM / KEGIATAN / SUB KEGIATAN	TARGET AKHIR PERIODE RENSTRA OPD	REALISASI CAPAIAN RENJA OPD TAHUN 2023	PRAKIRAAN CAPAIAN TARGET RENJA OPD TAHUN 2024	CAPAIAN KINERJA DAN KERANGKA PENDANAAN										KELOMPOK SASARAN	PRAKIRAAN MAJU RENCANA TAHUN 2026		PERANGKAT DAERAH PENANGGUNG JAWAB
							TARGET 2025		PAGU INDIKATIF (Rp)			Bertambah/Berkurang (10-12)	LOKASI	SUMBER DANA	PRIORITAS			TARGET	PAGU INDIKATIF (Rp)	
							SEBELUM	SESUDAH	RKPD 2025	APBD 2025	RKPD PERUBAHAN 2025				NASIONAL	DAERAH				
1	2	3	4	5	6	7	8	9	10	11	12	13	14	15	16	17	18	19	20	21
	7.01.01.2.01.0007	Evaluasi Kinerja Perangkat Daerah																		
			Jumlah Laporan Evaluasi Kinerja Perangkat Daerah				4 Laporan Laporan	17 Laporan	8.000.000,00	8.000.000,00	8.000.000,00	0,00	Kab. Banjar, Martapura Barat, Semua Kel/Desa	DANA ALOKASI UMUM (DAU)	Memperkuat reformasi politik, hukum dan birokrasi, serta memperkuat pencegahan dan pemberantasan korupsi, narkoba, judi, dan penyeludupan.	4. Optimalisasi Tata Kelola Pemerintahan 4. Optimalisasi Tata Kelola Pemerintahan			9.000.000,00	KECAMATAN MARTAPURA BARAT
	7.01.01.2.02	Administrasi Keuangan Perangkat Daerah	*Persentase Dokumen Keuangan dan Aset Perangkat Daerah sesuia Ketentuan*				100 Persen	100 Persen	2.056.589.872,00	1.958.180.000,00	1.996.780.000,00	-59.809.872,00			Memperkuat reformasi politik, hukum dan birokrasi, serta memperkuat pencegahan dan pemberantasan korupsi, narkoba, judi, dan penyeludupan.	4. Optimalisasi Tata Kelola Pemerintahan 4. Optimalisasi Tata Kelola Pemerintahan	ASN dan PTT Kecamatan Martapura Barat		2.575.000.000,00	KECAMATAN MARTAPURA BARAT
	7.01.01.2.02.0001	Penyediaan Gaji dan Tunjangan ASN																		
			Jumlah Orang yang Menerima Gaji dan Tunjangan ASN				15 Orang/ Bulan Orang/bulan	15 Orang/ Bulan Orang/bulan	1.983.109.872,00	1.884.700.000,00	1.923.300.000,00	-59.809.872,00	Kab. Banjar, Martapura Barat, Semua Kel/Desa	DANA BAGI HASIL (DBH) DANA ALOKASI UMUM (DAU)	Memperkuat reformasi politik, hukum dan birokrasi, serta memperkuat pencegahan dan pemberantasan korupsi, narkoba, judi, dan penyeludupan.	4. Optimalisasi Tata Kelola Pemerintahan 4. Optimalisasi Tata Kelola Pemerintahan			2.500.000.000,00	KECAMATAN MARTAPURA BARAT
	7.01.01.2.02.0003	Pelaksanaan Penatausahaan dan Pengujian/Verifikasi Keuangan SKPD																		
			Jumlah Dokumen Penatausahaan dan Pengujian/Verifikasi Keuangan SKPD				4 Dokumen Dokumen	37 Dokumen	63.480.000,00	63.480.000,00	63.480.000,00	0,00	Kab. Banjar, Martapura Barat, Semua Kel/Desa	DANA ALOKASI UMUM (DAU)	Memperkuat reformasi politik, hukum dan birokrasi, serta memperkuat pencegahan dan pemberantasan korupsi, narkoba, judi, dan penyeludupan.	4. Optimalisasi Tata Kelola Pemerintahan 4. Optimalisasi Tata Kelola Pemerintahan			65.000.000,00	KECAMATAN MARTAPURA BARAT
	7.01.01.2.02.0005	Koordinasi dan Penyusunan Laporan Keuangan Akhir Tahun SKPD																		
			Jumlah Laporan Keuangan Akhir Tahun SKPD dan Laporan Hasil Koordinasi Penyusunan Laporan Keuangan Akhir Tahun SKPD				1 Laporan	1 Laporan	5.000.000,00	5.000.000,00	5.000.000,00	0,00	Kab. Banjar, Martapura Barat, Semua Kel/Desa	DANA ALOKASI UMUM (DAU)	Memperkuat reformasi politik, hukum dan birokrasi, serta memperkuat pencegahan dan pemberantasan korupsi, narkoba, judi, dan penyeludupan.	4. Optimalisasi Tata Kelola Pemerintahan 4. Optimalisasi Tata Kelola Pemerintahan			5.000.000,00	KECAMATAN MARTAPURA BARAT
	7.01.01.2.02.0007	Koordinasi dan Penyusunan Laporan Keuangan Bulanan/ Triwulanan/ Semesteran SKPD																		
			Jumlah Laporan Keuangan Bulanan/ Triwulanan/ Semesteran SKPD dan Laporan Koordinasi Penyusunan Laporan Keuangan Bulanan/Triwulanan/Semesteran SKPD				4 Laporan Laporan	18 Laporan	5.000.000,00	5.000.000,00	5.000.000,00	0,00	Kab. Banjar, Martapura Barat, Semua Kel/Desa	DANA ALOKASI UMUM (DAU)	Memperkuat reformasi politik, hukum dan birokrasi, serta memperkuat pencegahan dan pemberantasan korupsi, narkoba, judi, dan penyeludupan.	4. Optimalisasi Tata Kelola Pemerintahan 4. Optimalisasi Tata Kelola Pemerintahan			5.000.000,00	KECAMATAN MARTAPURA BARAT
	7.01.01.2.03	Administrasi Barang Milik Daerah pada Perangkat Daerah	*Persentase Laporan Pengelolaan dan Pengamanan Aset Barang Milik Daerah*				100 persen 100 Persen	100 Persen	6.181.000,00	6.181.000,00	6.181.000,00	0,00			Memperkuat reformasi politik, hukum dan birokrasi, serta memperkuat pencegahan dan pemberantasan korupsi, narkoba, judi, dan penyeludupan.	4. Optimalisasi Tata Kelola Pemerintahan 4. Optimalisasi Tata Kelola Pemerintahan	ASN dan PTT Kecamatan Martapura Barat		5.500.000,00	KECAMATAN MARTAPURA BARAT
	7.01.01.2.03.0005	Rekonsiliasi dan Penyusunan Laporan Barang Milik Daerah pada SKPD																		
			Jumlah Laporan Rekonsiliasi dan Penyusunan Laporan Barang Milik Daerah pada SKPD				4 Laporan Laporan	4 Laporan Laporan	6.181.000,00	6.181.000,00	6.181.000,00	0,00	Kab. Banjar, Martapura Barat, Semua Kel/Desa	DANA ALOKASI UMUM (DAU)	Memperkuat reformasi politik, hukum dan birokrasi, serta memperkuat pencegahan dan pemberantasan korupsi, narkoba, judi, dan penyeludupan.	4. Optimalisasi Tata Kelola Pemerintahan 4. Optimalisasi Tata Kelola Pemerintahan			5.500.000,00	KECAMATAN MARTAPURA BARAT
	7.01.01.2.05	Administrasi Kepegawaian Perangkat Daerah	*Persentase Administrasi Kepegawaian Perangkat Daerah sesuai Kebutuhan dan tepat Waktu*				100 Persen	100 Persen	36.100.000,00	36.100.000,00	30.100.000,00	-6.000.000,00			Memperkuat reformasi politik, hukum dan birokrasi, serta memperkuat pencegahan dan pemberantasan korupsi, narkoba, judi, dan penyeludupan.	4. Optimalisasi Tata Kelola Pemerintahan 4. Optimalisasi Tata Kelola Pemerintahan	ASN dan PTT Kecamatan Martapura Barat		43.000.000,00	KECAMATAN MARTAPURA BARAT
	7.01.01.2.05.0005	Monitoring, Evaluasi, dan Penilaian Kinerja Pegawai																		
			Jumlah Dokumen Monitoring, Evaluasi, dan Penilaian Kinerja Pegawai				4 Dokumen Dokumen	12 Dokumen	6.100.000,00	6.100.000,00	6.100.000,00	0,00	Kab. Banjar, Martapura Barat, Semua Kel/Desa	DANA ALOKASI UMUM (DAU)	Memperkuat reformasi politik, hukum dan birokrasi, serta memperkuat pencegahan dan pemberantasan korupsi, narkoba, judi, dan penyeludupan.	4. Optimalisasi Tata Kelola Pemerintahan 4. Optimalisasi Tata Kelola Pemerintahan			8.000.000,00	KECAMATAN MARTAPURA BARAT
	7.01.01.2.05.0011	Bimbingan Teknis Implementasi Peraturan Perundang-Undangan																		
			Jumlah Orang yang Mengikuti Bimbingan Teknis Implementasi Peraturan Perundang-Undangan				3 Orang Orang	2 Orang	30.000.000,00	30.000.000,00	24.000.000,00	-6.000.000,00	Kab. Banjar, Martapura Barat, Semua Kel/Desa	DANA ALOKASI UMUM (DAU)	Memperkuat reformasi politik, hukum dan birokrasi, serta memperkuat pencegahan dan pemberantasan korupsi, narkoba, judi, dan penyeludupan.	4. Optimalisasi Tata Kelola Pemerintahan 4. Optimalisasi Tata Kelola Pemerintahan			35.000.000,00	KECAMATAN MARTAPURA BARAT
	7.01.01.2.06	Administrasi Umum Perangkat Daerah	*Persentase Terfasilitasinya Penyelenggaraan Penunjang Adminsitrasi Umum Perkantoran*				100 % 100 Persen	100 Persen	194.100.000,00	164.100.000,00	151.100.000,00	-43.000.000,00			Memperkuat reformasi politik, hukum dan birokrasi, serta memperkuat pencegahan dan pemberantasan korupsi, narkoba, judi, dan penyeludupan.	4. Optimalisasi Tata Kelola Pemerintahan 4. Optimalisasi Tata Kelola Pemerintahan	ASN dan PTT Kecamatan Martapura Barat		205.000.000,00	KECAMATAN MARTAPURA BARAT

NO	KODE	URUSAN / BIDANG URUSAN / PROGRAM / KEGIATAN / SUB KEGIATAN	INDIKATOR PROGRAM / KEGIATAN / SUB KEGIATAN	TARGET AKHIR PERIODE RENSTRA OPD	REALISASI CAPAIAN RENJA OPD TAHUN 2023	PRAKIRAAN CAPAIAN TARGET RENJA OPD TAHUN 2024	CAPAIAN KINERJA DAN KERANGKA PENDANAAN										KELOMPOK SASARAN	PRAKIRAAN MAJU RENCANA TAHUN 2026		PERANGKAT DAERAH PENANGGUNG JAWAB
							TARGET 2025		PAGU INDIKATIF (Rp)			Bertambah/Berkurang (10-12)	LOKASI	SUMBER DANA	PRIORITAS			TARGET	PAGU INDIKATIF (Rp)	
							SEBELUM	SESUDAH	RKPD 2025	APBD 2025	RKPD PERUBAHAN 2025				NASIONAL	DAERAH				
1	2	3	4	5	6	7	8	9	10	11	12	13	14	15	16	17	18	19	20	21
	7.01.01.2.06.0001	Penyediaan Komponen Instalasi Listrik/Penerangan Bangunan Kantor																		
			Jumlah Paket Komponen Instalasi Listrik/Penerangan Bangunan Kantor yang Disediakan				4 Paket Paket	4 Paket Paket	4.000.000,00	4.000.000,00	4.000.000,00	0,00	Kab. Banjar, Martapura Barat, Semua Kel/Desa	DANA ALOKASI UMUM (DAU)	Memperkuat reformasi politik, hukum dan birokrasi, serta memperkuat pencegahan dan pemberantasan korupsi, narkoba, judi, dan penyeludupan.	4. Optimalisasi Tata Kelola Pemerintahan 4. Optimalisasi Tata Kelola Pemerintahan			4.000.000,00	KECAMATAN MARTAPURA BARAT
	7.01.01.2.06.0002	Penyediaan Peralatan dan Perlengkapan Kantor																		
			Jumlah Paket Peralatan dan Perlengkapan Kantor yang Disediakan				4 Paket Paket	4 Paket Paket	5.000.000,00	5.000.000,00	5.000.000,00	0,00	Kab. Banjar, Martapura Barat, Semua Kel/Desa	DANA ALOKASI UMUM (DAU)	Memperkuat reformasi politik, hukum dan birokrasi, serta memperkuat pencegahan dan pemberantasan korupsi, narkoba, judi, dan penyeludupan.	4. Optimalisasi Tata Kelola Pemerintahan 4. Optimalisasi Tata Kelola Pemerintahan			6.000.000,00	KECAMATAN MARTAPURA BARAT
	7.01.01.2.06.0003	Penyediaan Peralatan Rumah Tangga																		
			Jumlah Paket Peralatan Rumah Tangga yang Disediakan				4 Paket Paket	4 Paket Paket	5.000.000,00	5.000.000,00	5.000.000,00	0,00	Kab. Banjar, Martapura Barat, Semua Kel/Desa	DANA ALOKASI UMUM (DAU)	Memperkuat reformasi politik, hukum dan birokrasi, serta memperkuat pencegahan dan pemberantasan korupsi, narkoba, judi, dan penyeludupan.	4. Optimalisasi Tata Kelola Pemerintahan 4. Optimalisasi Tata Kelola Pemerintahan			6.000.000,00	KECAMATAN MARTAPURA BARAT
	7.01.01.2.06.0004	Penyediaan Bahan Logistik Kantor																		
			Jumlah Paket Bahan Logistik Kantor yang Disediakan				4 Paket Paket	4 Paket Paket	22.000.000,00	22.000.000,00	22.000.000,00	0,00	Kab. Banjar, Martapura Barat, Semua Kel/Desa	DANA ALOKASI UMUM (DAU)	Memperkuat reformasi politik, hukum dan birokrasi, serta memperkuat pencegahan dan pemberantasan korupsi, narkoba, judi, dan penyeludupan.	4. Optimalisasi Tata Kelola Pemerintahan 4. Optimalisasi Tata Kelola Pemerintahan			25.000.000,00	KECAMATAN MARTAPURA BARAT
	7.01.01.2.06.0005	Penyediaan Barang Cetakan dan Penggandaan																		
			Jumlah Paket Barang Cetakan dan Penggandaan yang Disediakan				4 Paket Paket	4 Paket Paket	8.000.000,00	8.000.000,00	8.000.000,00	0,00	Kab. Banjar, Martapura Barat, Semua Kel/Desa	DANA ALOKASI UMUM (DAU)	Memperkuat reformasi politik, hukum dan birokrasi, serta memperkuat pencegahan dan pemberantasan korupsi, narkoba, judi, dan penyeludupan.	4. Optimalisasi Tata Kelola Pemerintahan 4. Optimalisasi Tata Kelola Pemerintahan			8.000.000,00	KECAMATAN MARTAPURA BARAT
	7.01.01.2.06.0008	Fasilitasi Kunjungan Tamu																		
			Jumlah Laporan Fasilitasi Kunjungan Tamu				12 Laporan Laporan	12 Laporan Laporan	5.100.000,00	5.100.000,00	5.100.000,00	0,00	Kab. Banjar, Martapura Barat, Semua Kel/Desa	DANA ALOKASI UMUM (DAU)	Memperkuat reformasi politik, hukum dan birokrasi, serta memperkuat pencegahan dan pemberantasan korupsi, narkoba, judi, dan penyeludupan.	4. Optimalisasi Tata Kelola Pemerintahan 4. Optimalisasi Tata Kelola Pemerintahan			6.000.000,00	KECAMATAN MARTAPURA BARAT
	7.01.01.2.06.0009	Penyelenggaraan Rapat Koordinasi dan Konsultasi SKPD																		
			Jumlah Laporan Penyelenggaraan Rapat Koordinasi dan Konsultasi SKPD				12 Laporan Laporan	12 Laporan Laporan	145.000.000,00	115.000.000,00	102.000.000,00	-43.000.000,00	Kab. Banjar, Martapura Barat, Semua Kel/Desa	DANA ALOKASI UMUM (DAU)	Memperkuat reformasi politik, hukum dan birokrasi, serta memperkuat pencegahan dan pemberantasan korupsi, narkoba, judi, dan penyeludupan.	4. Optimalisasi Tata Kelola Pemerintahan 4. Optimalisasi Tata Kelola Pemerintahan			150.000.000,00	KECAMATAN MARTAPURA BARAT
	7.01.01.2.07	Pengadaan Barang Milik Daerah Penunjang Urusan Pemerintah Daerah	*Persentase Pengadaan Barang Milik Daerah sesuai dengan Rencana Kebutuhan*				100 Persen	100 Persen	150.000.000,00	492.000.000,00	550.057.000,00	400.057.000,00			Memperkuat reformasi politik, hukum dan birokrasi, serta memperkuat pencegahan dan pemberantasan korupsi, narkoba, judi, dan penyeludupan.	4. Optimalisasi Tata Kelola Pemerintahan 4. Optimalisasi Tata Kelola Pemerintahan	ASN dan PTT Kecamatan Martapura Barat		780.000.000,00	KECAMATAN MARTAPURA BARAT
	7.01.01.2.07.0001	Pengadaan Kendaraan Perorangan Dinas atau Kendaraan Dinas Jabatan																		
			Jumlah Unit Kendaraan Perorangan Dinas atau Kendaraan Dinas Jabatan yang Disediakan				1 Unit Unit	0 Unit	0,00	0,00	0,00	0,00	Kab. Banjar, Martapura Barat, Sei Ranggas	-	Memperkuat reformasi politik, hukum dan birokrasi, serta memperkuat pencegahan dan pemberantasan korupsi, narkoba, judi, dan penyeludupan.	4. Optimalisasi Tata Kelola Pemerintahan 4. Optimalisasi Tata Kelola Pemerintahan			420.000.000,00	KECAMATAN MARTAPURA BARAT
	7	**NON URUSAN**							**3.403.485.872,00**	**3.617.076.000,00**	**3.772.780.000,00**	**369.294.128,00**							**4.635.520.000,00**	
	7.01	**URUSAN PEMERINTAHAN BIDANG XX**							**3.403.485.872,00**	**3.617.076.000,00**	**3.772.780.000,00**	**369.294.128,00**							**4.635.520.000,00**	
	7.01.01.2.07.0001	Pengadaan Kendaraan Perorangan Dinas atau Kendaraan Dinas Jabatan																		
	7	**UNSUR KEWILAYAHAN**							**3.403.485.872,00**	**3.617.076.000,00**	**3.772.780.000,00**	**369.294.128,00**							**4.635.520.000,00**	
	7.01	**KECAMATAN**							**3.403.485.872,00**	**3.617.076.000,00**	**3.772.780.000,00**	**369.294.128,00**							**4.635.520.000,00**	
	7.01.01.2.07.0002	Pengadaan Kendaraan Dinas Operasional atau Lapangan																		
			Jumlah Unit Kendaraan Dinas Operasional atau Lapangan yang Disediakan				4 Unit Unit	4 Unit Unit	0,00	0,00	0,00	0,00	Kab. Banjar, Martapura Barat, Sei Ranggas	-	Memperkuat reformasi politik, hukum dan birokrasi, serta memperkuat pencegahan dan pemberantasan korupsi, narkoba, judi, dan penyeludupan.	4. Optimalisasi Tata Kelola Pemerintahan 4. Optimalisasi Tata Kelola Pemerintahan			200.000.000,00	KECAMATAN MARTAPURA BARAT
	7.01.01.2.07.0005	Pengadaan Mebel																		

NO	KODE	URUSAN / BIDANG URUSAN / PROGRAM / KEGIATAN / SUB KEGIATAN	INDIKATOR PROGRAM / KEGIATAN / SUB KEGIATAN	TARGET AKHIR PERIODE RENSTRA OPD	REALISASI CAPAIAN RENJA OPD TAHUN 2023	PRAKIRAAN CAPAIAN TARGET RENJA OPD TAHUN 2024	CAPAIAN KINERJA DAN KERANGKA PENDANAAN										KELOMPOK SASARAN	PRAKIRAAN MAJU RENCANA TAHUN 2026		PERANGKAT DAERAH PENANGGUNG JAWAB
							TARGET 2025		PAGU INDIKATIF (Rp)			Bertambah/Berkurang (10-12)	LOKASI	SUMBER DANA	PRIORITAS			TARGET	PAGU INDIKATIF (Rp)	
							SEBELUM	SESUDAH	RKPD 2025	APBD 2025	RKPD PERUBAHAN 2025				NASIONAL	DAERAH				
1	2	3	4	5	6	7	8	9	10	11	12	13	14	15	16	17	18	19	20	21
			Jumlah Paket Mebel yang Disediakan				63 Unit Unit	63 Unit Unit	88.000.000,00	88.000.000,00	88.000.000,00	0,00	Kab. Banjar, Martapura Barat, Semua Kel/Desa	DANA ALOKASI UMUM (DAU)	Memperkuat reformasi politik, hukum dan birokrasi, serta memperkuat pencegahan dan pemberantasan korupsi, narkoba, judi, dan penyeludupan.	4. Optimalisasi Tata Kelola Pemerintahan 4. Optimalisasi Tata Kelola Pemerintahan			80.000.000,00	KECAMATAN MARTAPURA BARAT
	7.01.01.2.07.0006	Pengadaan Peralatan dan Mesin Lainnya																		
			Jumlah Unit Peralatan dan Mesin Lainnya yang Disediakan				3 Unit Unit	7 Unit	35.000.000,00	377.000.000,00	435.057.000,00	400.057.000,00	Kab. Banjar, Martapura Barat, Semua Kel/Desa	DANA ALOKASI UMUM (DAU)	Memperkuat reformasi politik, hukum dan birokrasi, serta memperkuat pencegahan dan pemberantasan korupsi, narkoba, judi, dan penyeludupan.	4. Optimalisasi Tata Kelola Pemerintahan 4. Optimalisasi Tata Kelola Pemerintahan			50.000.000,00	KECAMATAN MARTAPURA BARAT
	7.01.01.2.07.0010	Pengadaan Sarana dan Prasarana Gedung Kantor atau Bangunan Lainnya																		
			Jumlah Unit Sarana dan Prasarana Gedung Kantor atau Bangunan Lainnya yang Disediakan				1 Unit	2 Unit	27.000.000,00	27.000.000,00	27.000.000,00	0,00	Kab. Banjar, Martapura Barat, Semua Kel/Desa	DANA ALOKASI UMUM (DAU)	Memperkuat reformasi politik, hukum dan birokrasi, serta memperkuat pencegahan dan pemberantasan korupsi, narkoba, judi, dan penyeludupan.	4. Optimalisasi Tata Kelola Pemerintahan 4. Optimalisasi Tata Kelola Pemerintahan			30.000.000,00	KECAMATAN MARTAPURA BARAT
	7.01.01.2.08	Penyediaan Jasa Penunjang Urusan Pemerintahan Daerah	*Persentase Jasa Penunjang Urusan Pemerintahan Daerah yang terpenuhi*				100 Persen	100 Persen	226.000.000,00	226.000.000,00	212.000.000,00	-14.000.000,00			Memperkuat reformasi politik, hukum dan birokrasi, serta memperkuat pencegahan dan pemberantasan korupsi, narkoba, judi, dan penyeludupan.	4. Optimalisasi Tata Kelola Pemerintahan 4. Optimalisasi Tata Kelola Pemerintahan	ASN dan PTT Kecamatan Martapura Barat		224.000.000,00	KECAMATAN MARTAPURA BARAT
	7.01.01.2.08.0001	Penyediaan Jasa Surat Menyurat																		
			Jumlah Laporan Penyediaan Jasa Surat Menyurat				12 Laporan Laporan	0 Laporan	14.000.000,00	14.000.000,00	0,00	-14.000.000,00	Kab. Banjar, Martapura Barat, Semua Kel/Desa	DANA ALOKASI UMUM (DAU)	Memperkuat reformasi politik, hukum dan birokrasi, serta memperkuat pencegahan dan pemberantasan korupsi, narkoba, judi, dan penyeludupan.	4. Optimalisasi Tata Kelola Pemerintahan 4. Optimalisasi Tata Kelola Pemerintahan			9.000.000,00	KECAMATAN MARTAPURA BARAT
	7.01.01.2.08.0002	Penyediaan Jasa Komunikasi, Sumber Daya Air dan Listrik																		
			Jumlah Laporan Penyediaan Jasa Komunikasi, Sumber Daya Air dan Listrik yang Disediakan				12 Laporan Laporan	12 Laporan Laporan	35.000.000,00	35.000.000,00	35.000.000,00	0,00	Kab. Banjar, Martapura Barat, Semua Kel/Desa	DANA ALOKASI UMUM (DAU)	Memperkuat reformasi politik, hukum dan birokrasi, serta memperkuat pencegahan dan pemberantasan korupsi, narkoba, judi, dan penyeludupan.	- -			35.000.000,00	KECAMATAN MARTAPURA BARAT
	7.01.01.2.08.0004	Penyediaan Jasa Pelayanan Umum Kantor																		
			Jumlah Laporan Penyediaan Jasa Pelayanan Umum Kantor yang Disediakan				13 Laporan Laporan	13 Laporan Laporan	177.000.000,00	177.000.000,00	177.000.000,00	0,00	Kab. Banjar, Martapura Barat, Semua Kel/Desa	DANA ALOKASI UMUM (DAU)	Memperkuat reformasi politik, hukum dan birokrasi, serta memperkuat pencegahan dan pemberantasan korupsi, narkoba, judi, dan penyeludupan.	- -			180.000.000,00	KECAMATAN MARTAPURA BARAT
	7.01.01.2.09	Pemeliharaan Barang Milik Daerah Penunjang Urusan Pemerintahan Daerah	*Terpeliharanya Sarana dan Prasarana Sesuai dengan kebutuhan*				100 Persen	100 Persen	268.376.000,00	268.376.000,00	293.206.000,00	24.830.000,00			Memperkuat reformasi politik, hukum dan birokrasi, serta memperkuat pencegahan dan pemberantasan korupsi, narkoba, judi, dan penyeludupan.	4. Optimalisasi Tata Kelola Pemerintahan 4. Optimalisasi Tata Kelola Pemerintahan	ASN dan PTT Kecamatan Martapura Barat		288.000.000,00	KECAMATAN MARTAPURA BARAT
	7.01.01.2.09.0001	Penyediaan Jasa Pemeliharaan, Biaya Pemeliharaan, dan Pajak Kendaraan Perorangan Dinas atau Kendaraan Dinas Jabatan																		
			Jumlah Kendaraan Perorangan Dinas atau Kendaraan Dinas Jabatan yang Dipelihara dan dibayarkan Pajaknya				2 Unit Unit	1 Unit	65.000.000,00	65.000.000,00	47.720.000,00	-17.280.000,00	Kab. Banjar, Martapura Barat, Semua Kel/Desa	DANA ALOKASI UMUM (DAU)	Memperkuat reformasi politik, hukum dan birokrasi, serta memperkuat pencegahan dan pemberantasan korupsi, narkoba, judi, dan penyeludupan.	4. Optimalisasi Tata Kelola Pemerintahan 4. Optimalisasi Tata Kelola Pemerintahan			75.000.000,00	KECAMATAN MARTAPURA BARAT
	7.01.01.2.09.0002	Penyediaan Jasa Pemeliharaan, Biaya Pemeliharaan, Pajak dan Perizinan Kendaraan Dinas Operasional atau Lapangan																		
			Jumlah Kendaraan Dinas Operasional atau Lapangan yang Dipelihara dan dibayarkan Pajak dan Perizinannya				5 Unit Unit	7 Unit	25.376.000,00	25.376.000,00	73.336.000,00	47.960.000,00	Kab. Banjar, Martapura Barat, Semua Kel/Desa	DANA ALOKASI UMUM (DAU)	Memperkuat reformasi politik, hukum dan birokrasi, serta memperkuat pencegahan dan pemberantasan korupsi, narkoba, judi, dan penyeludupan.	4. Optimalisasi Tata Kelola Pemerintahan 4. Optimalisasi Tata Kelola Pemerintahan			25.000.000,00	KECAMATAN MARTAPURA BARAT
	7.01.01.2.09.0006	Pemeliharaan Peralatan dan Mesin Lainnya																		
			Jumlah Peralatan dan Mesin Lainnya yang Dipelihara				5 Unit Unit	3 Unit	8.000.000,00	8.000.000,00	2.150.000,00	-5.850.000,00	Kab. Banjar, Martapura Barat, Semua Kel/Desa	DANA ALOKASI UMUM (DAU)	Memperkuat reformasi politik, hukum dan birokrasi, serta memperkuat pencegahan dan pemberantasan korupsi, narkoba, judi, dan penyeludupan.	4. Optimalisasi Tata Kelola Pemerintahan 4. Optimalisasi Tata Kelola Pemerintahan			8.000.000,00	KECAMATAN MARTAPURA BARAT
	7.01.01.2.09.0009	Pemeliharaan/Rehabilitasi Gedung Kantor dan Bangunan Lainnya																		
			Jumlah Gedung Kantor dan Bangunan Lainnya yang Dipelihara/Direhabilitasi				4 Unit Unit	7 Unit Unit	0,00	170.000.000,00	170.000.000,00	170.000.000,00	Kab. Banjar, Martapura Barat, Semua Kel/Desa	DANA ALOKASI UMUM (DAU)	Memperkuat reformasi politik, hukum dan birokrasi, serta memperkuat pencegahan dan pemberantasan korupsi, narkoba, judi, dan penyeludupan.	4. Optimalisasi Tata Kelola Pemerintahan 4. Optimalisasi Tata Kelola Pemerintahan			180.000.000,00	KECAMATAN MARTAPURA BARAT
	7	**NON URUSAN**							**3.403.485.872,00**	**3.617.076.000,00**	**3.772.780.000,00**	**369.294.128,00**							**4.635.520.000,00**	

NO	KODE	URUSAN / BIDANG URUSAN / PROGRAM / KEGIATAN / SUB KEGIATAN	INDIKATOR PROGRAM / KEGIATAN / SUB KEGIATAN	TARGET AKHIR PERIODE RENSTRA OPD	REALISASI CAPAIAN RENJA OPD TAHUN 2023	PRAKIRAAN CAPAIAN TARGET RENJA OPD TAHUN 2024	CAPAIAN KINERJA DAN KERANGKA PENDANAAN										KELOMPOK SASARAN	PRAKIRAAN MAJU RENCANA TAHUN 2026		PERANGKAT DAERAH PENANGGUNG JAWAB
							TARGET 2025		PAGU INDIKATIF (Rp)			Bertambah/Berkurang (10-12)	LOKASI	SUMBER DANA	PRIORITAS			TARGET	PAGU INDIKATIF (Rp)	
							SEBELUM	SESUDAH	RKPD 2025	APBD 2025	RKPD PERUBAHAN 2025				NASIONAL	DAERAH				
1	2	3	4	5	6	7	8	9	10	11	12	13	14	15	16	17	18	19	20	21
	7.01	**URUSAN PEMERINTAHAN BIDANG XX**							**3.403.485.872,00**	**3.617.076.000,00**	**3.772.780.000,00**	**369.294.128,00**							**4.635.520.000,00**	
	7.01.01.2.09.0009	Pemeliharaan/Rehabilitasi Gedung Kantor dan Bangunan Lainnya																		
	7	**UNSUR KEWILAYAHAN**							**3.403.485.872,00**	**3.617.076.000,00**	**3.772.780.000,00**	**369.294.128,00**							**4.635.520.000,00**	
	7.01	**KECAMATAN**							**3.403.485.872,00**	**3.617.076.000,00**	**3.772.780.000,00**	**369.294.128,00**							**4.635.520.000,00**	
1.	**7.01.02**	**PROGRAM PENYELENGGARAAN PEMERINTAHAN DAN PELAYANAN PUBLIK**	**Persentase pelayanan publik yang sesuai dengan standar pelayanan**				**85 %**	**100 Persen**	**170.000.000,00**	**170.000.000,00**	**146.630.000,00**	**8.000.000,00**							**178.000.000,00**	
	7.01.02.2.01	Koordinasi Penyelenggaraan Kegiatan Pemerintahan di Tingkat Kecamatan	*Jumlah Pelayanan yang Mudah diakses* *Persentase Koordinasi Penyelenggaraan Kegiatan Pemerintahan di Tingkat Kecamatan* *Persentase Pelayanan yang sesuai dengan Standar Pelayanan* *Persentase Pengaduan yang ditindaklanjuti*				100 Persen	100 Persen	30.000.000,00	30.000.000,00	30.000.000,00	0,00			Memperkuat reformasi politik, hukum dan birokrasi, serta memperkuat pencegahan dan pemberantasan korupsi, narkoba, judi, dan penyeludupan.	4. Optimalisasi Tata Kelola Pemerintahan 4. Optimalisasi Tata Kelola Pemerintahan	Masyarakat dan ASN , PTT Intern Kecamatan Martapura Barat		35.000.000,00	KECAMATAN MARTAPURA BARAT
	7.01.02.2.01.0001	Koordinasi/Sinergi Perencanaan dan Pelaksanaan Kegiatan Pemerintahan dengan Perangkat Daerah dan Instansi Vertikal Terkait																		
			Jumlah Laporan Koordinasi/Sinergi Perencanaan dan Pelaksanaan Kegiatan Pemerintahan dengan Perangkat Daerah dan Instansi Vertikal Terkait				13 Laporan Laporan	13 Laporan Laporan	10.000.000,00	10.000.000,00	10.000.000,00	0,00	Kab. Banjar, Martapura Barat, Semua Kel/Desa Kab. Banjar, Martapura Barat, Sei Ranggas	DANA ALOKASI UMUM (DAU)	Memperkuat reformasi politik, hukum dan birokrasi, serta memperkuat pencegahan dan pemberantasan korupsi, narkoba, judi, dan penyeludupan.	4. Optimalisasi Tata Kelola Pemerintahan 4. Optimalisasi Tata Kelola Pemerintahan			10.000.000,00	KECAMATAN MARTAPURA BARAT
	7.01.02.2.01.0002	Peningkatan Efektifitas Kegiatan Pemerintahan di Tingkat Kecamatan																		
			Jumlah Dokumen Peningkatan Efektifitas Kegiatan Pemerintahan di Tingkat Kecamatan				13 Dokumen Dokumen	13 Dokumen Dokumen	20.000.000,00	20.000.000,00	20.000.000,00	0,00	Semua Kota/Kab, Semua Kecamatan, Semua Kel/Desa Kab. Banjar, Martapura Barat, Semua Kel/Desa	DANA ALOKASI UMUM (DAU)	Memperkuat reformasi politik, hukum dan birokrasi, serta memperkuat pencegahan dan pemberantasan korupsi, narkoba, judi, dan penyeludupan.	4. Optimalisasi Tata Kelola Pemerintahan 4. Optimalisasi Tata Kelola Pemerintahan			25.000.000,00	KECAMATAN MARTAPURA BARAT
	7.01.02.2.02	Penyelenggaraan Urusan Pemerintahan yang Tidak Dilaksanakan oleh Unit Kerja Perangkat Daerah yang Ada di Kecamatan	*Jumlah Pelayanan yang Mudah diakses* *Persentase Pelayanan yang sesuai dengan Standar Pelayanan* *Persentase Pengaduan yang ditindaklanjuti* *Persentase Penyelenggaraan Urusan Pemerintahan yang Tidak Dilaksanakan oleh Unit Kerja Perangkat Daerah yang Ada di Kecamatan*				100 Persen	100 Persen	40.000.000,00	40.000.000,00	10.000.000,00	-30.000.000,00			Memperkuat reformasi politik, hukum dan birokrasi, serta memperkuat pencegahan dan pemberantasan korupsi, narkoba, judi, dan penyeludupan.	4. Optimalisasi Tata Kelola Pemerintahan 4. Optimalisasi Tata Kelola Pemerintahan	Masyarakat dan ASN, PTT Intern Kecamatan Martapura Barat		33.000.000,00	KECAMATAN MARTAPURA BARAT
	7.01.02.2.02.0001	Perencanaan Kegiatan Pelayanan kepada Masyarakat di Kecamatan																		
			Jumlah Dokumen Perencanaan Kegiatan Pelayanan kepada Masyarakat di Kecamatan				13 Dokumen Dokumen	0 Dokumen	15.000.000,00	15.000.000,00	0,00	-15.000.000,00	Kab. Banjar, Martapura Barat, Semua Kel/Desa	DANA ALOKASI UMUM (DAU)	Memperkuat reformasi politik, hukum dan birokrasi, serta memperkuat pencegahan dan pemberantasan korupsi, narkoba, judi, dan penyeludupan.	4. Optimalisasi Tata Kelola Pemerintahan 4. Optimalisasi Tata Kelola Pemerintahan			6.000.000,00	KECAMATAN MARTAPURA BARAT
	7.01.02.2.02.0002	Fasilitasi Percepatan Pencapaian Standar Pelayanan Minimal di Wilayah Kecamatan																		
			Jumlah Laporan Fasilitasi Percepatan Pencapaian Standar Pelayanan Minimal di Wilayah Kecamatan				13 Laporan Laporan	0 Laporan	15.000.000,00	15.000.000,00	0,00	-15.000.000,00	Kab. Banjar, Martapura Barat, Semua Kel/Desa	DANA ALOKASI UMUM (DAU)	Memperkuat reformasi politik, hukum dan birokrasi, serta memperkuat pencegahan dan pemberantasan korupsi, narkoba, judi, dan penyeludupan.	4. Optimalisasi Tata Kelola Pemerintahan 4. Optimalisasi Tata Kelola Pemerintahan			17.000.000,00	KECAMATAN MARTAPURA BARAT
	7.01.02.2.02.0003	Peningkatan Efektifitas Pelaksanaan Pelayanan kepada Masyarakat di Wilayah Kecamatan																		
			Jumlah Laporan Peningkatan Efektifitas Pelaksanaan Pelayanan kepada Masyarakat di Wilayah Kecamatan				13 Laporan Laporan	13 Laporan Laporan	10.000.000,00	10.000.000,00	10.000.000,00	0,00	Kab. Banjar, Martapura Barat, Semua Kel/Desa	DANA ALOKASI UMUM (DAU)	Memperkuat reformasi politik, hukum dan birokrasi, serta memperkuat pencegahan dan pemberantasan korupsi, narkoba, judi, dan penyeludupan.	4. Optimalisasi Tata Kelola Pemerintahan 4. Optimalisasi Tata Kelola Pemerintahan			10.000.000,00	KECAMATAN MARTAPURA BARAT
	7.01.02.2.04	Pelaksanaan Urusan Pemerintahan yang Dilimpahkan kepada Camat	*Jumlah Pelayanan yang Mudah diakses* *Persentase Pelaksanaan Urusan Pemerintahan yang Dilimpahkan kepada Camat* *Persentase Pelayanan yang sesuai dengan Standar Pelayanan* *Persentase Pengaduan yang ditindaklanjuti*				100 %	100 Persen	100.000.000,00	100.000.000,00	106.630.000,00	6.630.000,00			Memperkuat reformasi politik, hukum dan birokrasi, serta memperkuat pencegahan dan pemberantasan korupsi, narkoba, judi, dan penyeludupan.	4. Optimalisasi Tata Kelola Pemerintahan 4. Optimalisasi Tata Kelola Pemerintahan	Masyarakat dan ASN, PTT Intern Kecamatan Martapura Barat		110.000.000,00	KECAMATAN MARTAPURA BARAT
	7.01.02.2.04.0003	Pelaksanaan Urusan Pemerintahan yang Terkait dengan Kewenangan Lain yang Dilimpahkan																		
			Jumlah Laporan Pelaksanaan Kewenangan Lain yang Dilimpahkan				13 Laporan Laporan	13 Laporan Laporan	100.000.000,00	100.000.000,00	106.630.000,00	6.630.000,00	Kab. Banjar, Martapura Barat, Semua Kel/Desa	DANA ALOKASI UMUM (DAU)	Memperkuat reformasi politik, hukum dan birokrasi, serta memperkuat pencegahan dan pemberantasan korupsi, narkoba, judi, dan penyeludupan.	4. Optimalisasi Tata Kelola Pemerintahan 4. Optimalisasi Tata Kelola Pemerintahan			110.000.000,00	KECAMATAN MARTAPURA BARAT
2.	**7.01.03**	**PROGRAM PEMBERDAYAAN MASYARAKAT DESA DAN KELURAHAN**	**Persentase Pemberdayaan Masyarakat yang Terfasilitasi**				**85 Nilai**	**100 Persen**	**98.724.000,00**	**98.724.000,00**	**158.724.000,00**	**4.276.000,00**							**103.000.000,00**	
	7.01.03.2.01	Koordinasi Kegiatan Pemberdayaan Desa	*Persentase dan Fasilitasi Koordinasi Kegiatan Pemberdayaan Desa* *Persentase Pelayanan yang sesuai dengan Standar Pelayanan* *Persentase Pengaduan yang ditindaklanjuti*				100 Persen	100 Persen	65.816.000,00	65.816.000,00	140.816.000,00	75.000.000,00			Memperkuat reformasi politik, hukum dan birokrasi, serta memperkuat pencegahan dan pemberantasan korupsi, narkoba, judi, dan penyeludupan.	- -	Masyarakat dan ASN, PTT Intern Kecamatan Martapura Barat		68.000.000,00	KECAMATAN MARTAPURA BARAT
	7.01.03.2.01.0001	Peningkatan Partisipasi Masyarakat dalam Forum Musyawarah Perencanaan Pembangunan di Desa																		

NO	KODE	URUSAN / BIDANG URUSAN / PROGRAM / KEGIATAN / SUB KEGIATAN	INDIKATOR PROGRAM / KEGIATAN / SUB KEGIATAN	TARGET AKHIR PERIODE RENSTRA OPD	REALISASI CAPAIAN RENJA OPD TAHUN 2023	PRAKIRAAN CAPAIAN TARGET RENJA OPD TAHUN 2024	CAPAIAN KINERJA DAN KERANGKA PENDANAAN										KELOMPOK SASARAN	PRAKIRAAN MAJU RENCANA TAHUN 2026		PERANGKAT DAERAH PENANGGUNG JAWAB
							TARGET 2025		PAGU INDIKATIF (Rp)			Bertambah/Berkurang (10-12)	LOKASI	SUMBER DANA	PRIORITAS			TARGET	PAGU INDIKATIF (Rp)	
							SEBELUM	SESUDAH	RKPD 2025	APBD 2025	RKPD PERUBAHAN 2025				NASIONAL	DAERAH				
1	2	3	4	5	6	7	8	9	10	11	12	13	14	15	16	17	18	19	20	21
			Jumlah Lembaga Kemasyarakatan yang Berpartisipasi dalam Forum Musyawarah Perencanaan Pembangunan di Desa				13 Lembaga Kemasyarakatan	12 Lembaga Kemasyarakatan	22.308.000,00	22.308.000,00	22.308.000,00	0,00	Kab. Banjar, Martapura Barat, Semua Kel/Desa	DANA ALOKASI UMUM (DAU)	Memperkuat reformasi politik, hukum dan birokrasi, serta memperkuat pencegahan dan pemberantasan korupsi, narkoba, judi, dan penyeludupan.	- -			23.000.000,00	KECAMATAN MARTAPURA BARAT
	7.01.03.2.01.0003	Peningkatan Efektifitas Kegiatan Pemberdayaan Masyarakat di Wilayah Kecamatan																		
			Jumlah Laporan Peningkatan Efektivitas Kegiatan Pemberdayaan Masyarakat di Wilayah Kecamatan				13 Laporan Laporan	13 Laporan Laporan	43.508.000,00	43.508.000,00	118.508.000,00	75.000.000,00	Kab. Banjar, Martapura Barat, Semua Kel/Desa	DANA ALOKASI UMUM (DAU)	Memperkuat reformasi politik, hukum dan birokrasi, serta memperkuat pencegahan dan pemberantasan korupsi, narkoba, judi, dan penyeludupan.	4. Optimalisasi Tata Kelola Pemerintahan 4. Optimalisasi Tata Kelola Pemerintahan			45.000.000,00	KECAMATAN MARTAPURA BARAT
	7.01.03.2.03	Pemberdayaan Lembaga Kemasyarakatan Tingkat Kecamatan	*Persentase dan Fasilitasi Pemberdayaan Lembaga Kemasyarakatan Tingkat Kecamatan* *Persentase Pelayanan yang sesuai dengan Standar Pelayanan* *Persentase Pengaduan yang ditindaklanjuti*				100 Persen 100 Persen	100 Persen 100 Persen	8.954.000,00	8.954.000,00	8.954.000,00	0,00			Memperkuat reformasi politik, hukum dan birokrasi, serta memperkuat pencegahan dan pemberantasan korupsi, narkoba, judi, dan penyeludupan.	- -	Masyarakat dan Intern Kecamatan		9.000.000,00	KECAMATAN MARTAPURA BARAT
	7.01.03.2.03.0001	Penyelenggaraan Lembaga Kemasyarakatan																		
			Jumlah Lembaga Kemasyarakatan yang Diselenggarakan				13 Lembaga Kemasyarakatan	12 Lembaga Kemasyarakatan	8.954.000,00	8.954.000,00	8.954.000,00	0,00	Kab. Banjar, Martapura Barat, Semua Kel/Desa	DANA ALOKASI UMUM (DAU)	Memperkuat reformasi politik, hukum dan birokrasi, serta memperkuat pencegahan dan pemberantasan korupsi, narkoba, judi, dan penyeludupan.	- -			9.000.000,00	KECAMATAN MARTAPURA BARAT
	7.01.03.2.06	Pemberdayaan dan Kesejahteraan Keluarga Tingkat Kecamatan dan Kelurahan	*Persentase dan Fasilitasi Pemberdayaan dan Kesejahteraan Keluarga Tingkat Kecamatan dan Kelurahan* *Persentase Pelayanan yang sesuai dengan Standar Pelayanan* *Persentase Pengaduan yang ditindaklanjuti*				-	100 Persen 100 Persen	23.954.000,00	23.954.000,00	8.954.000,00	-15.000.000,00			Memperkuat reformasi politik, hukum dan birokrasi, serta memperkuat pencegahan dan pemberantasan korupsi, narkoba, judi, dan penyeludupan.	4. Optimalisasi Tata Kelola Pemerintahan 4. Optimalisasi Tata Kelola Pemerintahan	Masyarakat dan ASN, PTT Intern Kecamatan Martapura Barat		26.000.000,00	KECAMATAN MARTAPURA BARAT
	7.01.03.2.06.0003	Peningkatan Ketahanan Pangan Keluarga																		
			Jumlah Keluarga yang Mengikuti Peningkatan Ketahanan Pangan Keluarga				13 Keluarga Keluarga	13 Keluarga Keluarga	8.954.000,00	8.954.000,00	8.954.000,00	0,00	Kab. Banjar, Martapura Barat, Semua Kel/Desa	DANA ALOKASI UMUM (DAU)	Memperkuat reformasi politik, hukum dan birokrasi, serta memperkuat pencegahan dan pemberantasan korupsi, narkoba, judi, dan penyeludupan.	4. Optimalisasi Tata Kelola Pemerintahan 4. Optimalisasi Tata Kelola Pemerintahan			9.000.000,00	KECAMATAN MARTAPURA BARAT
	7.01.03.2.06.0011	Pelatihan Keluarga Tanggap Bencana Rumah Tangga																		
			Jumlah Keluarga yang Mengikuti Pelatihan Keluarga Tanggap Bencana Rumah Tangga				13 Keluarga Keluarga	0 Keluarga	15.000.000,00	15.000.000,00	0,00	-15.000.000,00	Kab. Banjar, Martapura Barat, Semua Kel/Desa	DANA ALOKASI UMUM (DAU)	Memperkuat reformasi politik, hukum dan birokrasi, serta memperkuat pencegahan dan pemberantasan korupsi, narkoba, judi, dan penyeludupan.	4. Optimalisasi Tata Kelola Pemerintahan 4. Optimalisasi Tata Kelola Pemerintahan			17.000.000,00	KECAMATAN MARTAPURA BARAT
3.	**7.01.04**	**PROGRAM KOORDINASI KETENTRAMAN DAN KETERTIBAN UMUM**	**Persentase gangguan keamanan dan ketertiban yang ditindaklanjuti**				**100 85 Persen Nilai**	**100 Persen**	**28.000.000,00**	**28.000.000,00**	**39.623.000,00**	**-7.000.000,00**							**21.000.000,00**	
	7.01.04.2.01	Koordinasi Upaya Penyelenggaraan Ketenteraman dan Ketertiban Umum	*Persentase Fasilitasi dan Koordinasi Upaya Penyelenggaraan Ketentraman dan Ketertiban Umum* *Persentase Pelayanan yang sesuai dengan Standar Pelayanan* *Persentase Pengaduan yang ditindaklanjuti*				100 Persen	100 Persen	18.000.000,00	18.000.000,00	21.740.000,00	3.740.000,00			Memperkuat reformasi politik, hukum dan birokrasi, serta memperkuat pencegahan dan pemberantasan korupsi, narkoba, judi, dan penyeludupan.	- -	Masyarakat dan ASN, PTT Intern Kecamatan Martapura Barat		21.000.000,00	KECAMATAN MARTAPURA BARAT
	7.01.04.2.01.0001	Sinergitas dengan Kepolisian Negara Republik Indonesia, Tentara Nasional Indonesia dan Instansi Vertikal di Wilayah Kecamatan																		
			Jumlah Laporan Hasil Sinergitas dengan Kepolisian Negara Republik Indonesia, Tentara Nasional Indonesia dan Instansi Vertikal di Wilayah Kecamatan				13 Laporan Laporan	13 Laporan Laporan	15.000.000,00	15.000.000,00	18.740.000,00	3.740.000,00	Kab. Banjar, Martapura Barat, Semua Kel/Desa	DANA ALOKASI UMUM (DAU)	Memperkuat reformasi politik, hukum dan birokrasi, serta memperkuat pencegahan dan pemberantasan korupsi, narkoba, judi, dan penyeludupan.	- -			15.000.000,00	KECAMATAN MARTAPURA BARAT
	7.01.04.2.01.0002	Harmonisasi Hubungan dengan Tokoh Agama dan Tokoh Masyarakat																		
			Jumlah Laporan Pelaksanaan Harmonisasi Hubungan dengan Tokoh Agama dan Tokoh Masyarakat				13 Laporan Laporan	13 Laporan Laporan	3.000.000,00	3.000.000,00	3.000.000,00	0,00	Kab. Banjar, Martapura Barat, Semua Kel/Desa	DANA ALOKASI UMUM (DAU)	Memperkuat reformasi politik, hukum dan birokrasi, serta memperkuat pencegahan dan pemberantasan korupsi, narkoba, judi, dan penyeludupan.	4. Optimalisasi Tata Kelola Pemerintahan 4. Optimalisasi Tata Kelola Pemerintahan			6.000.000,00	KECAMATAN MARTAPURA BARAT
	7.01.04.2.02	Koordinasi Penerapan dan Penegakan Peraturan Daerah dan Peraturan Kepala Daerah	*Persentase Fasilitasi dan Koordinasi Penerapan dan Penegakan Peraturan Daerah dan Peraturan Kepala daerah* *Persentase Pelayanan yang sesuai dengan Standar Pelayanan* *Persentase Pengaduan yang ditindaklanjuti*				-	100 Persen	10.000.000,00	10.000.000,00	17.883.000,00	7.883.000,00			Memperkuat reformasi politik, hukum dan birokrasi, serta memperkuat pencegahan dan pemberantasan korupsi, narkoba, judi, dan penyeludupan.	4. Optimalisasi Tata Kelola Pemerintahan 4. Optimalisasi Tata Kelola Pemerintahan	Masyarakat dan ASN, PTT Intern Kecamatan Martapura Barat		0,00	KECAMATAN MARTAPURA BARAT
	7.01.04.2.02.0001	Koordinasi/Sinergi dengan Perangkat Daerah yang Tugas dan Fungsinya di Bidang Penegakan Peraturan Perundang-Undangan dan/atau Kepolisian Negara Republik Indonesia																		

NO	KODE	URUSAN / BIDANG URUSAN / PROGRAM / KEGIATAN / SUB KEGIATAN	INDIKATOR PROGRAM / KEGIATAN / SUB KEGIATAN	TARGET AKHIR PERIODE RENSTRA OPD	REALISASI CAPAIAN RENJA OPD TAHUN 2023	PRAKIRAAN CAPAIAN TARGET RENJA OPD TAHUN 2024	CAPAIAN KINERJA DAN KERANGKA PENDANAAN										KELOMPOK SASARAN	PRAKIRAAN MAJU RENCANA TAHUN 2026		PERANGKAT DAERAH PENANGGUNG JAWAB
							TARGET 2025		PAGU INDIKATIF (Rp)			Bertambah/Berkurang (10-12)	LOKASI	SUMBER DANA	PRIORITAS			TARGET	PAGU INDIKATIF (Rp)	
							SEBELUM	SESUDAH	RKPD 2025	APBD 2025	RKPD PERUBAHAN 2025				NASIONAL	DAERAH				
1	2	3	4	5	6	7	8	9	10	11	12	13	14	15	16	17	18	19	20	21
			Jumlah Laporan Koordinasi/Sinergi dengan Perangkat Daerah yang Tugas dan Fungsinya di Bidang Penegakan Peraturan Perundang-Undangan dan/atau Kepolisian Negara Republik Indonesia				13 Laporan Laporan	13 Laporan Laporan	10.000.000,00	10.000.000,00	17.883.000,00	7.883.000,00	Kab. Banjar, Martapura Barat, Semua Kel/Desa	DANA ALOKASI UMUM (DAU)	Memperkuat reformasi politik, hukum dan birokrasi, serta memperkuat pencegahan dan pemberantasan korupsi, narkoba, judi, dan penyeludupan.	4. Optimalisasi Tata Kelola Pemerintahan 4. Optimalisasi Tata Kelola Pemerintahan			0,00	KECAMATAN MARTAPURA BARAT
4.	**7.01.05**	**PROGRAM PENYELENGGARAAN URUSAN PEMERINTAHAN UMUM**	**Persentase Koordinasi dan penyelenggaraan urusan pemerintahan Umum yang dilaksanakan**				**100 75 84,70 85 Persen Nilai Nilai Nilai**	**100 Persen**	**80.020.000,00**	**80.020.000,00**	**80.020.000,00**	**40.000.000,00**							**120.020.000,00**	
	7.01.05.2.01	Penyelenggaraan Urusan Pemerintahan Umum Sesuai Penugasan Kepala Daerah	*Persentase Pelayanan yang sesuai dengan Standar Pelayanan* *Persentase Pengaduan yang ditindaklanjuti* *Presentasi fasilitasi dan koordinasi Penyelenggaraan Urusan Pemerintahan Umum Sesuai Penugasan Kepala Daerah*				100 Persen	100 Persen 100 Persen	80.020.000,00	80.020.000,00	80.020.000,00	0,00			Memperkuat reformasi politik, hukum dan birokrasi, serta memperkuat pencegahan dan pemberantasan korupsi, narkoba, judi, dan penyeludupan.	4. Optimalisasi Tata Kelola Pemerintahan 4. Optimalisasi Tata Kelola Pemerintahan	Masyarakat dan ASN , PTT Intern Kecamatan Martapura Barat		120.020.000,00	KECAMATAN MARTAPURA BARAT
	7.01.05.2.01.0001	Pembinaan Wawasan Kebangsaan dan Ketahanan Nasional dalam rangka Memantapkan Pengamalan Pancasila, Pelaksanaan Undang-Undang Dasar Negara Republik Indonesia Tahun 1945, Pelestarian Bhinneka Tunggal Ika serta Pemertahanan dan Pemeliharaan Keutuhan Negara Kesatuan Republik Indonesia																			
			Jumlah Orang yang Mengikuti Pembinaan Wawasan Kebangsaan dan Ketahanan Nasional dalam rangka Memantapkan Pengamalan Pancasila, Pelaksanaan Undang-Undang Dasar Negara Republik Indonesia Tahun 1945, Pelestarian Bhinneka Tunggal Ika serta Pemertahanan dan Pemeliharaan Keutuhan Negara Kesatuan Republik Indonesia				150 Orang	150 Orang	60.020.000,00	60.020.000,00	60.020.000,00	0,00	Kab. Banjar, Martapura Barat, Semua Kel/Desa	DANA ALOKASI UMUM (DAU)	Memperkuat reformasi politik, hukum dan birokrasi, serta memperkuat pencegahan dan pemberantasan korupsi, narkoba, judi, dan penyeludupan.	4. Optimalisasi Tata Kelola Pemerintahan 4. Optimalisasi Tata Kelola Pemerintahan			90.020.000,00	KECAMATAN MARTAPURA BARAT
	7.01.05.2.01.0008	Pelaksanaan Tugas Forum Koordinasi Pimpinan di Kecamatan																		
			Jumlah Dokumen Tugas Forum Koordinasi Pimpinan di Kecamatan				4 Dokumen Dokumen	12 Dokumen	20.000.000,00	20.000.000,00	20.000.000,00	0,00	Kab. Banjar, Martapura Barat, Semua Kel/Desa	DANA ALOKASI UMUM (DAU)	Memperkuat reformasi politik, hukum dan birokrasi, serta memperkuat pencegahan dan pemberantasan korupsi, narkoba, judi, dan penyeludupan.	4. Optimalisasi Tata Kelola Pemerintahan 4. Optimalisasi Tata Kelola Pemerintahan			30.000.000,00	KECAMATAN MARTAPURA BARAT
5.	**7.01.06**	**PROGRAM PEMBINAAN DAN PENGAWASAN PEMERINTAHAN DESA**	**Persentasi Desa yang memiliki tata kelola administrasi pemerintahan desa**				**100 75 84,70 85 Persen Nilai Nilai Nilai**	**100 Persen**	**43.395.000,00**	**43.395.000,00**	**55.955.000,00**	**1.605.000,00**							**45.000.000,00**	
	7.01.06.2.01	Fasilitasi, Rekomendasi dan Koordinasi Pembinaan dan Pengawasan Pemerintahan Desa	*persentase Fasilitasi, Rekomendasi dan Koordinasi Pembinaan dan Pengawasan Pemerintahan Desa* *Persentase Pelayanan yang sesuai dengan Standar Pelayanan* *Persentase Pengaduan yang ditindaklanjuti*				100 persen 100 Persen	100 Persen 100 Persen	43.395.000,00	43.395.000,00	55.955.000,00	12.560.000,00			Memperkuat reformasi politik, hukum dan birokrasi, serta memperkuat pencegahan dan pemberantasan korupsi, narkoba, judi, dan penyeludupan.	4. Optimalisasi Tata Kelola Pemerintahan 4. Optimalisasi Tata Kelola Pemerintahan	Masyarakat dan ASN , PTT Intern Kecamatan Martapura Barat		45.000.000,00	KECAMATAN MARTAPURA BARAT
	7.01.06.2.01.0002	Fasilitasi Administrasi Tata Pemerintahan Desa																		
			Jumlah Dokumen yang Difasilitasi dalam rangka Administrasi Tata Pemerintahan Desa				13 Dokumen	13 Dokumen	5.000.000,00	5.000.000,00	5.000.000,00	0,00	Kab. Banjar, Martapura Barat, Semua Kel/Desa	DANA ALOKASI UMUM (DAU)	Memperkuat reformasi politik, hukum dan birokrasi, serta memperkuat pencegahan dan pemberantasan korupsi, narkoba, judi, dan penyeludupan.	4. Optimalisasi Tata Kelola Pemerintahan 4. Optimalisasi Tata Kelola Pemerintahan			5.000.000,00	KECAMATAN MARTAPURA BARAT
	7.01.06.2.01.0003	Fasilitasi Pengelolaan Keuangan Desa dan Pendayagunaan Aset Desa																		
			Jumlah Dokumen yang Difasilitasi dalam rangka Pengelolaan Keuangan Desa dan Pendayagunaan Aset Desa				13 Dokumen	13 Dokumen	5.000.000,00	5.000.000,00	9.902.000,00	4.902.000,00	Kab. Banjar, Martapura Barat, Semua Kel/Desa	DANA ALOKASI UMUM (DAU)	Memperkuat reformasi politik, hukum dan birokrasi, serta memperkuat pencegahan dan pemberantasan korupsi, narkoba, judi, dan penyeludupan.	4. Optimalisasi Tata Kelola Pemerintahan 4. Optimalisasi Tata Kelola Pemerintahan			5.000.000,00	KECAMATAN MARTAPURA BARAT
	7.01.06.2.01.0005	Fasilitasi Pelaksanaan Tugas Kepala Desa dan Perangkat Desa																		
			Jumlah Dokumen Fasilitasi dalam rangka Pelaksanaan Tugas Kepala Desa dan Perangkat Desa				13 Dokumen	13 Dokumen	5.000.000,00	5.000.000,00	5.000.000,00	0,00	Kab. Banjar, Martapura Barat, Semua Kel/Desa	DANA ALOKASI UMUM (DAU)	Memperkuat reformasi politik, hukum dan birokrasi, serta memperkuat pencegahan dan pemberantasan korupsi, narkoba, judi, dan penyeludupan.	4. Optimalisasi Tata Kelola Pemerintahan 4. Optimalisasi Tata Kelola Pemerintahan			5.000.000,00	KECAMATAN MARTAPURA BARAT
	7.01.06.2.01.0006	Fasilitasi Pelaksanaan Pemilihan Kepala Desa																		
			Jumlah Dokumen Fasilitasi dalam rangka Pelaksanaan Pemilihan Kepala Desa				3 dokumen Dokumen	0 Dokumen	5.000.000,00	5.000.000,00	0,00	-5.000.000,00	Kab. Banjar, Martapura Barat, Semua Kel/Desa	DANA ALOKASI UMUM (DAU)	Memperkuat reformasi politik, hukum dan birokrasi, serta memperkuat pencegahan dan pemberantasan korupsi, narkoba, judi, dan penyeludupan.	4. Optimalisasi Tata Kelola Pemerintahan 4. Optimalisasi Tata Kelola Pemerintahan			6.000.000,00	KECAMATAN MARTAPURA BARAT
	7.01.06.2.01.0007	Fasilitasi Pelaksanaan Tugas dan Fungsi Badan Permusyawaratan Desa																		
			Jumlah Dokumen Fasilitasi dalam rangka Pelaksanaan Tugas dan Fungsi Badan Permusyawaratan Desa				13 Dokumen	13 Dokumen	6.000.000,00	6.000.000,00	6.000.000,00	0,00	Kab. Banjar, Martapura Barat, Semua Kel/Desa	DANA ALOKASI UMUM (DAU)	Memperkuat reformasi politik, hukum dan birokrasi, serta memperkuat pencegahan dan pemberantasan korupsi, narkoba, judi, dan penyeludupan.	4. Optimalisasi Tata Kelola Pemerintahan 4. Optimalisasi Tata Kelola Pemerintahan			6.000.000,00	KECAMATAN MARTAPURA BARAT

NO	KODE	URUSAN / BIDANG URUSAN / PROGRAM / KEGIATAN / SUB KEGIATAN	INDIKATOR PROGRAM / KEGIATAN / SUB KEGIATAN	TARGET AKHIR PERIODE RENSTRA OPD	REALISASI CAPAIAN RENJA OPD TAHUN 2023	PRAKIRAAN CAPAIAN TARGET RENJA OPD TAHUN 2024	CAPAIAN KINERJA DAN KERANGKA PENDANAAN										KELOMPOK SASARAN	PRAKIRAAN MAJU RENCANA TAHUN 2026		PERANGKAT DAERAH PENANGGUNG JAWAB
							TARGET 2025		PAGU INDIKATIF (Rp)			Bertambah/Berkurang (10-12)	LOKASI	SUMBER DANA	PRIORITAS			TARGET	PAGU INDIKATIF (Rp)	
							SEBELUM	SESUDAH	RKPD 2025	APBD 2025	RKPD PERUBAHAN 2025				NASIONAL	DAERAH				
1	2	3	4	5	6	7	8	9	10	11	12	13	14	15	16	17	18	19	20	21
	7.01.06.2.01.0015	Fasilitasi Penataan, Pemanfaatan, dan Pendayagunaan Ruang Desa serta Penetapan dan Penegasan Batas Desa																		
			Jumlah Dokumen Fasilitasi dalam rangka Penataan, Pemanfaatan, dan Pendayagunaan Ruang Desa serta Penetapan dan Penegasan Batas Desa				13 Dokumen	13 Dokumen	5.000.000,00	5.000.000,00	5.000.000,00	0,00	Kab. Banjar, Martapura Barat, Semua Kel/Desa	DANA ALOKASI UMUM (DAU)	Memperkuat reformasi politik, hukum dan birokrasi, serta memperkuat pencegahan dan pemberantasan korupsi, narkoba, judi, dan penyeludupan.	- -			6.000.000,00	KECAMATAN MARTAPURA BARAT
	7.01.06.2.01.0017	Koordinasi Pendampingan Desa di Wilayahnya																		
			Jumlah Laporan Hasil Koordinasi Pendampingan Desa di Wilayahnya				13 Laporan	13 Laporan	12.395.000,00	12.395.000,00	25.053.000,00	12.658.000,00	Kab. Banjar, Martapura Barat, Semua Kel/Desa	DANA ALOKASI UMUM (DAU)	Memperkuat reformasi politik, hukum dan birokrasi, serta memperkuat pencegahan dan pemberantasan korupsi, narkoba, judi, dan penyeludupan.	4. Optimalisasi Tata Kelola Pemerintahan 4. Optimalisasi Tata Kelola Pemerintahan			12.000.000,00	KECAMATAN MARTAPURA BARAT
		KECAMATAN SAMBUNG MAKMUR							**3.093.729.693,00**	**3.413.103.991,00**	**3.628.250.080,00**	**534.520.387,00**							**4.278.413.702,00**	
	7	**UNSUR KEWILAYAHAN**							**3.093.729.693,00**	**3.413.103.991,00**	**3.628.250.080,00**	**534.520.387,00**							**4.278.413.702,00**	
	7.01	**KECAMATAN**							**3.093.729.693,00**	**3.413.103.991,00**	**3.628.250.080,00**	**534.520.387,00**							**4.278.413.702,00**	
1.	**7.01.01**	**PROGRAM PENUNJANG URUSAN PEMERINTAHAN DAERAH KABUPATEN/KOTA**	**Nilai Indeks Kepatuhan dan Kinerja Intern (IKKI)**				**77 Nilai**	**93 Indeks**	**2.621.521.663,00**	**2.940.895.961,00**	**3.120.969.650,00**	**1.171.128.039,00**							**3.792.649.702,00**	
	7.01.01.2.01	Perencanaan, Penganggaran, dan Evaluasi Kinerja Perangkat Daerah	*Persentase Dokumen Perencanaan, Anggaran dan Evaluasi Perangkat daerah sesuai ketentuan*				100 %	100 %	8.172.000,00	8.172.000,00	8.172.000,00	0,00			Memperkuat reformasi politik, hukum dan birokrasi, serta memperkuat pencegahan dan pemberantasan korupsi, narkoba, judi, dan penyeludupan.	4. Optimalisasi Tata Kelola Pemerintahan 4. Optimalisasi Tata Kelola Pemerintahan	ASN		8.172.000,00	KECAMATAN SAMBUNG MAKMUR
	7.01.01.2.01.0001	Penyusunan Dokumen Perencanaan Perangkat Daerah																		
			Jumlah Dokumen Perencanaan Perangkat Daerah				10 Dokumen	8 Dokumen	5.246.000,00	5.246.000,00	5.246.000,00	0,00	Kab. Banjar, Sambung Makmur, Semua Kel/Desa	DANA ALOKASI UMUM (DAU)	Memperkuat reformasi politik, hukum dan birokrasi, serta memperkuat pencegahan dan pemberantasan korupsi, narkoba, judi, dan penyeludupan.	4. Optimalisasi Tata Kelola Pemerintahan 4. Optimalisasi Tata Kelola Pemerintahan			5.246.000,00	KECAMATAN SAMBUNG MAKMUR
	7.01.01.2.01.0007	Evaluasi Kinerja Perangkat Daerah																		
			Jumlah Laporan Evaluasi Kinerja Perangkat Daerah				2 Laporan	5 Laporan	2.926.000,00	2.926.000,00	2.926.000,00	0,00	Kab. Banjar, Sambung Makmur, Semua Kel/Desa	DANA ALOKASI UMUM (DAU)	Memperkuat reformasi politik, hukum dan birokrasi, serta memperkuat pencegahan dan pemberantasan korupsi, narkoba, judi, dan penyeludupan.	4. Optimalisasi Tata Kelola Pemerintahan 4. Optimalisasi Tata Kelola Pemerintahan			2.926.000,00	KECAMATAN SAMBUNG MAKMUR
	7.01.01.2.02	Administrasi Keuangan Perangkat Daerah	*Persentase Dokumen Keuangan Perangkat Daerah sesuai Ketentuan*				100 %	100 Persen	1.646.616.702,00	1.653.991.000,00	1.732.971.000,00	86.354.298,00			Memperkuat reformasi politik, hukum dan birokrasi, serta memperkuat pencegahan dan pemberantasan korupsi, narkoba, judi, dan penyeludupan.	4. Optimalisasi Tata Kelola Pemerintahan 4. Optimalisasi Tata Kelola Pemerintahan	ASN Kecamatan Sambung Makmur		1.607.016.702,00	KECAMATAN SAMBUNG MAKMUR
	7.01.01.2.02.0001	Penyediaan Gaji dan Tunjangan ASN																		
			Jumlah Orang yang Menerima Gaji dan Tunjangan ASN				15 Orang/bulan	15 Orang/bulan	1.558.125.702,00	1.565.500.000,00	1.671.000.000,00	112.874.298,00	Kab. Banjar, Sambung Makmur, Semua Kel/Desa	DANA ALOKASI UMUM (DAU)	Memperkuat reformasi politik, hukum dan birokrasi, serta memperkuat pencegahan dan pemberantasan korupsi, narkoba, judi, dan penyeludupan.	4. Optimalisasi Tata Kelola Pemerintahan 4. Optimalisasi Tata Kelola Pemerintahan			1.558.125.702,00	KECAMATAN SAMBUNG MAKMUR
	7.01.01.2.02.0003	Pelaksanaan Penatausahaan dan Pengujian/Verifikasi Keuangan SKPD																		
			Jumlah Dokumen Penatausahaan dan Pengujian/Verifikasi Keuangan SKPD				3 Dokumen	12 Dokumen	0,00	87.840.000,00	61.320.000,00	61.320.000,00	Kab. Banjar, Sambung Makmur, Semua Kel/Desa	DANA ALOKASI UMUM (DAU)	Memperkuat reformasi politik, hukum dan birokrasi, serta memperkuat pencegahan dan pemberantasan korupsi, narkoba, judi, dan penyeludupan.	4. Optimalisasi Tata Kelola Pemerintahan 4. Optimalisasi Tata Kelola Pemerintahan			48.240.000,00	KECAMATAN SAMBUNG MAKMUR
	7	**NON URUSAN**							**3.093.729.693,00**	**3.413.103.991,00**	**3.628.250.080,00**	**534.520.387,00**							**4.278.413.702,00**	
	7.01	**URUSAN PEMERINTAHAN BIDANG XX**							**3.093.729.693,00**	**3.413.103.991,00**	**3.628.250.080,00**	**534.520.387,00**							**4.278.413.702,00**	
	7.01.01.2.02.0003	Pelaksanaan Penatausahaan dan Pengujian/Verifikasi Keuangan SKPD																		
	7	**UNSUR KEWILAYAHAN**							**3.093.729.693,00**	**3.413.103.991,00**	**3.628.250.080,00**	**534.520.387,00**							**4.278.413.702,00**	
	7.01	**KECAMATAN**							**3.093.729.693,00**	**3.413.103.991,00**	**3.628.250.080,00**	**534.520.387,00**							**4.278.413.702,00**	
	7.01.01.2.02.0005	Koordinasi dan Penyusunan Laporan Keuangan Akhir Tahun SKPD																		
			Jumlah Laporan Keuangan Akhir Tahun SKPD dan Laporan Hasil Koordinasi Penyusunan Laporan Keuangan Akhir Tahun SKPD				1 Laporan	1 Laporan	651.000,00	651.000,00	651.000,00	0,00	Kab. Banjar, Sambung Makmur, Semua Kel/Desa	DANA ALOKASI UMUM (DAU)	Memperkuat reformasi politik, hukum dan birokrasi, serta memperkuat pencegahan dan pemberantasan korupsi, narkoba, judi, dan penyeludupan.	- -			651.000,00	KECAMATAN SAMBUNG MAKMUR

NO	KODE	URUSAN / BIDANG URUSAN / PROGRAM / KEGIATAN / SUB KEGIATAN	INDIKATOR PROGRAM / KEGIATAN / SUB KEGIATAN	TARGET AKHIR PERIODE RENSTRA OPD	REALISASI CAPAIAN RENJA OPD TAHUN 2023	PRAKIRAAN CAPAIAN TARGET RENJA OPD TAHUN 2024	CAPAIAN KINERJA DAN KERANGKA PENDANAAN										KELOMPOK SASARAN	PRAKIRAAN MAJU RENCANA TAHUN 2026		PERANGKAT DAERAH PENANGGUNG JAWAB
							TARGET 2025		PAGU INDIKATIF (Rp)			Bertambah/Berkurang (10-12)	LOKASI	SUMBER DANA	PRIORITAS			TARGET	PAGU INDIKATIF (Rp)	
							SEBELUM	SESUDAH	RKPD 2025	APBD 2025	RKPD PERUBAHAN 2025				NASIONAL	DAERAH				
1	2	3	4	5	6	7	8	9	10	11	12	13	14	15	16	17	18	19	20	21
	7.01.01.2.03	Administrasi Barang Milik Daerah pada Perangkat Daerah	*Persentase Laporan Pengelolaan dan Pengamanan Aset Barang Milik Daerah*				100 %	100 Persen	9.000.000,00	9.000.000,00	9.000.000,00	0,00			Memperkuat reformasi politik, hukum dan birokrasi, serta memperkuat pencegahan dan pemberantasan korupsi, narkoba, judi, dan penyeludupan.	4. Optimalisasi Tata Kelola Pemerintahan 4. Optimalisasi Tata Kelola Pemerintahan	ASN Kecamatan Sambung Makmur		9.000.000,00	KECAMATAN SAMBUNG MAKMUR
	7.01.01.2.03.0006	Penatausahaan Barang Milik Daerah pada SKPD																		
			Jumlah Laporan Penatausahaan Barang Milik Daerah pada SKPD				12 Laporan	4 Laporan	9.000.000,00	9.000.000,00	9.000.000,00	0,00	Kab. Banjar, Sambung Makmur, Semua Kel/Desa	DANA ALOKASI UMUM (DAU)	Memperkuat reformasi politik, hukum dan birokrasi, serta memperkuat pencegahan dan pemberantasan korupsi, narkoba, judi, dan penyeludupan.	4. Optimalisasi Tata Kelola Pemerintahan 4. Optimalisasi Tata Kelola Pemerintahan			9.000.000,00	KECAMATAN SAMBUNG MAKMUR
	7.01.01.2.05	Administrasi Kepegawaian Perangkat Daerah	*Persentase Administrasi Kepegawaian Perangkat Daerah sesuai Kebutuhan dan tepat Waktu*				100 %	100 Persen	35.503.600,00	35.503.600,00	29.503.600,00	-6.000.000,00			Memperkuat reformasi politik, hukum dan birokrasi, serta memperkuat pencegahan dan pemberantasan korupsi, narkoba, judi, dan penyeludupan.	- -	ASN		85.434.000,00	KECAMATAN SAMBUNG MAKMUR
	7.01.01.2.05.0005	Monitoring, Evaluasi, dan Penilaian Kinerja Pegawai																		
			Jumlah Dokumen Monitoring, Evaluasi, dan Penilaian Kinerja Pegawai				4 Dokumen	4 Dokumen	5.503.600,00	5.503.600,00	5.503.600,00	0,00	Kab. Banjar, Semua Kecamatan, Semua Kel/Desa Kab. Banjar, Sambung Makmur, Semua Kel/Desa	DANA ALOKASI UMUM (DAU)	Memperkuat reformasi politik, hukum dan birokrasi, serta memperkuat pencegahan dan pemberantasan korupsi, narkoba, judi, dan penyeludupan.	- -			5.434.000,00	KECAMATAN SAMBUNG MAKMUR
	7.01.01.2.05.0011	Bimbingan Teknis Implementasi Peraturan Perundang-Undangan																		
			Jumlah Orang yang Mengikuti Bimbingan Teknis Implementasi Peraturan Perundang-Undangan				3 Orang	3 Orang	30.000.000,00	30.000.000,00	24.000.000,00	-6.000.000,00	Kab. Banjar, Sambung Makmur, Semua Kel/Desa	DANA ALOKASI UMUM (DAU)	Memperkuat reformasi politik, hukum dan birokrasi, serta memperkuat pencegahan dan pemberantasan korupsi, narkoba, judi, dan penyeludupan.	4. Optimalisasi Tata Kelola Pemerintahan 4. Optimalisasi Tata Kelola Pemerintahan			80.000.000,00	KECAMATAN SAMBUNG MAKMUR
	7.01.01.2.06	Administrasi Umum Perangkat Daerah	*Persentase Terfasilitasinya Penyelenggaraan Penunjang Adminsitrasi Umum Perkantoran*				100 %	100 Persen	186.222.000,00	156.222.000,00	148.222.000,00	-38.000.000,00			Memperkuat reformasi politik, hukum dan birokrasi, serta memperkuat pencegahan dan pemberantasan korupsi, narkoba, judi, dan penyeludupan.	4. Optimalisasi Tata Kelola Pemerintahan 4. Optimalisasi Tata Kelola Pemerintahan	ASN Kecamatan Sambung Makmur		185.222.500,00	KECAMATAN SAMBUNG MAKMUR
	7.01.01.2.06.0002	Penyediaan Peralatan dan Perlengkapan Kantor																		
			Jumlah Paket Peralatan dan Perlengkapan Kantor yang Disediakan				1 Paket	4 Paket	30.622.000,00	30.622.000,00	30.622.000,00	0,00	Kab. Banjar, Sambung Makmur, Semua Kel/Desa	DANA ALOKASI UMUM (DAU)	Memperkuat reformasi politik, hukum dan birokrasi, serta memperkuat pencegahan dan pemberantasan korupsi, narkoba, judi, dan penyeludupan.	4. Optimalisasi Tata Kelola Pemerintahan 4. Optimalisasi Tata Kelola Pemerintahan			30.622.500,00	KECAMATAN SAMBUNG MAKMUR
	7.01.01.2.06.0005	Penyediaan Barang Cetakan dan Penggandaan																		
			Jumlah Paket Barang Cetakan dan Penggandaan yang Disediakan				12 Paket	4 Paket	3.800.000,00	3.800.000,00	3.800.000,00	0,00	Kab. Banjar, Sambung Makmur, Semua Kel/Desa	DANA ALOKASI UMUM (DAU)	Memperkuat reformasi politik, hukum dan birokrasi, serta memperkuat pencegahan dan pemberantasan korupsi, narkoba, judi, dan penyeludupan.	4. Optimalisasi Tata Kelola Pemerintahan 4. Optimalisasi Tata Kelola Pemerintahan			3.800.000,00	KECAMATAN SAMBUNG MAKMUR
	7.01.01.2.06.0008	Fasilitasi Kunjungan Tamu																		
			Jumlah Laporan Fasilitasi Kunjungan Tamu				12 Laporan	4 Laporan	6.800.000,00	6.800.000,00	6.800.000,00	0,00	Kab. Banjar, Sambung Makmur, Semua Kel/Desa	DANA ALOKASI UMUM (DAU)	Memperkuat reformasi politik, hukum dan birokrasi, serta memperkuat pencegahan dan pemberantasan korupsi, narkoba, judi, dan penyeludupan.	4. Optimalisasi Tata Kelola Pemerintahan 4. Optimalisasi Tata Kelola Pemerintahan			6.800.000,00	KECAMATAN SAMBUNG MAKMUR
	7.01.01.2.06.0009	Penyelenggaraan Rapat Koordinasi dan Konsultasi SKPD																		
			Jumlah Laporan Penyelenggaraan Rapat Koordinasi dan Konsultasi SKPD				12 Laporan	12 Laporan	145.000.000,00	115.000.000,00	107.000.000,00	-38.000.000,00	Kab. Banjar, Sambung Makmur, Semua Kel/Desa	DANA ALOKASI UMUM (DAU)	Memperkuat reformasi politik, hukum dan birokrasi, serta memperkuat pencegahan dan pemberantasan korupsi, narkoba, judi, dan penyeludupan.	4. Optimalisasi Tata Kelola Pemerintahan 4. Optimalisasi Tata Kelola Pemerintahan			144.000.000,00	KECAMATAN SAMBUNG MAKMUR
	7.01.01.2.07	Pengadaan Barang Milik Daerah Penunjang Urusan Pemerintah Daerah	*Persentase Pengadaan Barang Milik Daerah sesuai dengan Rencana Kebutuhan*				100 %	100 Persen	339.339.000,00	681.339.000,00	653.712.000,00	314.373.000,00			Memperkuat reformasi politik, hukum dan birokrasi, serta memperkuat pencegahan dan pemberantasan korupsi, narkoba, judi, dan penyeludupan.	- -	ASN Kecamatan Sambung Makmur		1.006.092.500,00	KECAMATAN SAMBUNG MAKMUR
	7.01.01.2.07.0001	Pengadaan Kendaraan Perorangan Dinas atau Kendaraan Dinas Jabatan																		
			Jumlah Unit Kendaraan Perorangan Dinas atau Kendaraan Dinas Jabatan yang Disediakan				1 Unit	1 Unit	0,00	0,00	0,00	0,00	Kab. Banjar, Sambung Makmur, Semua Kel/Desa	DANA ALOKASI UMUM (DAU)	Memperkuat reformasi politik, hukum dan birokrasi, serta memperkuat pencegahan dan pemberantasan korupsi, narkoba, judi, dan penyeludupan.	- -			480.000.000,00	KECAMATAN SAMBUNG MAKMUR
	7.01.01.2.07.0002	Pengadaan Kendaraan Dinas Operasional atau Lapangan																		

NO	KODE	URUSAN / BIDANG URUSAN / PROGRAM / KEGIATAN / SUB KEGIATAN	INDIKATOR PROGRAM / KEGIATAN / SUB KEGIATAN	TARGET AKHIR PERIODE RENSTRA OPD	REALISASI CAPAIAN RENJA OPD TAHUN 2023	PRAKIRAAN CAPAIAN TARGET RENJA OPD TAHUN 2024	CAPAIAN KINERJA DAN KERANGKA PENDANAAN										KELOMPOK SASARAN	PRAKIRAAN MAJU RENCANA TAHUN 2026		PERANGKAT DAERAH PENANGGUNG JAWAB
							TARGET 2025		PAGU INDIKATIF (Rp)			Bertambah/Berkurang (10-12)	LOKASI	SUMBER DANA	PRIORITAS			TARGET	PAGU INDIKATIF (Rp)	
							SEBELUM	SESUDAH	RKPD 2025	APBD 2025	RKPD PERUBAHAN 2025				NASIONAL	DAERAH				
1	2	3	4	5	6	7	8	9	10	11	12	13	14	15	16	17	18	19	20	21
			Jumlah Unit Kendaraan Dinas Operasional atau Lapangan yang Disediakan				1 Unit	1 Unit	0,00	0,00	0,00	0,00	Kab. Banjar, Sambung Makmur, Semua Kel/Desa	DANA ALOKASI UMUM (DAU)	Memperkuat reformasi politik, hukum dan birokrasi, serta memperkuat pencegahan dan pemberantasan korupsi, narkoba, judi, dan penyeludupan.	- -			40.000.000,00	KECAMATAN SAMBUNG MAKMUR
	7.01.01.2.07.0006	Pengadaan Peralatan dan Mesin Lainnya																		
			Jumlah Unit Peralatan dan Mesin Lainnya yang Disediakan				26 Unit	6 Unit	0,00	681.339.000,00	653.712.000,00	653.712.000,00	Kab. Banjar, Sambung Makmur, Semua Kel/Desa	DANA ALOKASI UMUM (DAU)	Memperkuat reformasi politik, hukum dan birokrasi, serta memperkuat pencegahan dan pemberantasan korupsi, narkoba, judi, dan penyeludupan.	4. Optimalisasi Tata Kelola Pemerintahan 4. Optimalisasi Tata Kelola Pemerintahan			486.092.500,00	KECAMATAN SAMBUNG MAKMUR
	7	**NON URUSAN**							**3.093.729.693,00**	**3.413.103.991,00**	**3.628.250.080,00**	**534.520.387,00**							**4.278.413.702,00**	
	7.01	**URUSAN PEMERINTAHAN BIDANG XX**							**3.093.729.693,00**	**3.413.103.991,00**	**3.628.250.080,00**	**534.520.387,00**							**4.278.413.702,00**	
	7.01.01.2.07.0006	Pengadaan Peralatan dan Mesin Lainnya																		
	7	**UNSUR KEWILAYAHAN**							**3.093.729.693,00**	**3.413.103.991,00**	**3.628.250.080,00**	**534.520.387,00**							**4.278.413.702,00**	
	7.01	**KECAMATAN**							**3.093.729.693,00**	**3.413.103.991,00**	**3.628.250.080,00**	**534.520.387,00**							**4.278.413.702,00**	
	7.01.01.2.08	Penyediaan Jasa Penunjang Urusan Pemerintahan Daerah	*Persentase Jasa Penunjang Urusan Pemerintahan Daerah yang terpenuhi*				100 %	100 Persen	106.910.993,00	106.910.993,00	106.910.993,00	0,00			Memperkuat reformasi politik, hukum dan birokrasi, serta memperkuat pencegahan dan pemberantasan korupsi, narkoba, judi, dan penyeludupan.	4. Optimalisasi Tata Kelola Pemerintahan 4. Optimalisasi Tata Kelola Pemerintahan	ASN Kecamatan Sambung Makmur		106.912.000,00	KECAMATAN SAMBUNG MAKMUR
	7.01.01.2.08.0002	Penyediaan Jasa Komunikasi, Sumber Daya Air dan Listrik																		
			Jumlah Laporan Penyediaan Jasa Komunikasi, Sumber Daya Air dan Listrik yang Disediakan				12 Laporan	12 Laporan	19.511.993,00	19.511.993,00	19.511.993,00	0,00	Kab. Banjar, Semua Kecamatan, Semua Kel/Desa Kab. Banjar, Sambung Makmur, Semua Kel/Desa	DANA ALOKASI UMUM (DAU)	Memperkuat reformasi politik, hukum dan birokrasi, serta memperkuat pencegahan dan pemberantasan korupsi, narkoba, judi, dan penyeludupan.	4. Optimalisasi Tata Kelola Pemerintahan 4. Optimalisasi Tata Kelola Pemerintahan			19.512.000,00	KECAMATAN SAMBUNG MAKMUR
	7.01.01.2.08.0004	Penyediaan Jasa Pelayanan Umum Kantor																		
			Jumlah Laporan Penyediaan Jasa Pelayanan Umum Kantor yang Disediakan				12 Laporan	12 Laporan	87.399.000,00	87.399.000,00	87.399.000,00	0,00	Kab. Banjar, Sambung Makmur, Semua Kel/Desa	DANA ALOKASI UMUM (DAU)	Memperkuat reformasi politik, hukum dan birokrasi, serta memperkuat pencegahan dan pemberantasan korupsi, narkoba, judi, dan penyeludupan.	4. Optimalisasi Tata Kelola Pemerintahan 4. Optimalisasi Tata Kelola Pemerintahan			87.400.000,00	KECAMATAN SAMBUNG MAKMUR
	7.01.01.2.09	Pemeliharaan Barang Milik Daerah Penunjang Urusan Pemerintahan Daerah	*Persentase Barang Milik Daerah yang terpelihara*				100 %	100 Persen	289.757.368,00	289.757.368,00	432.478.057,00	142.720.689,00			Memperkuat reformasi politik, hukum dan birokrasi, serta memperkuat pencegahan dan pemberantasan korupsi, narkoba, judi, dan penyeludupan.	4. Optimalisasi Tata Kelola Pemerintahan 4. Optimalisasi Tata Kelola Pemerintahan	ASN Kecamatan Sambung Makmur		784.800.000,00	KECAMATAN SAMBUNG MAKMUR
	7.01.01.2.09.0001	Penyediaan Jasa Pemeliharaan, Biaya Pemeliharaan, dan Pajak Kendaraan Perorangan Dinas atau Kendaraan Dinas Jabatan																		
			Jumlah Kendaraan Perorangan Dinas atau Kendaraan Dinas Jabatan yang Dipelihara dan dibayarkan Pajaknya				10 Unit	9 Unit	78.680.000,00	78.680.000,00	126.400.000,00	47.720.000,00	Kab. Banjar, Sambung Makmur, Semua Kel/Desa	DANA ALOKASI UMUM (DAU)	Memperkuat reformasi politik, hukum dan birokrasi, serta memperkuat pencegahan dan pemberantasan korupsi, narkoba, judi, dan penyeludupan.	4. Optimalisasi Tata Kelola Pemerintahan 4. Optimalisasi Tata Kelola Pemerintahan			129.520.000,00	KECAMATAN SAMBUNG MAKMUR
	7.01.01.2.09.0006	Pemeliharaan Peralatan dan Mesin Lainnya																		
			Jumlah Peralatan dan Mesin Lainnya yang Dipelihara				20 Unit	15 Unit	15.275.500,00	15.275.500,00	15.275.500,00	0,00	Kab. Banjar, Sambung Makmur, Semua Kel/Desa	DANA ALOKASI UMUM (DAU)	Memperkuat reformasi politik, hukum dan birokrasi, serta memperkuat pencegahan dan pemberantasan korupsi, narkoba, judi, dan penyeludupan.	4. Optimalisasi Tata Kelola Pemerintahan 4. Optimalisasi Tata Kelola Pemerintahan			15.280.000,00	KECAMATAN SAMBUNG MAKMUR
	7.01.01.2.09.0009	Pemeliharaan/Rehabilitasi Gedung Kantor dan Bangunan Lainnya																		
			Jumlah Gedung Kantor dan Bangunan Lainnya yang Dipelihara/Direhabilitasi				2 Unit	2 Unit	195.801.868,00	195.801.868,00	290.802.557,00	95.000.689,00	Kab. Banjar, Sambung Makmur, Semua Kel/Desa	DANA ALOKASI UMUM (DAU)	Memperkuat reformasi politik, hukum dan birokrasi, serta memperkuat pencegahan dan pemberantasan korupsi, narkoba, judi, dan penyeludupan.	4. Optimalisasi Tata Kelola Pemerintahan 4. Optimalisasi Tata Kelola Pemerintahan			640.000.000,00	KECAMATAN SAMBUNG MAKMUR
1.	**7.01.02**	**PROGRAM PENYELENGGARAAN PEMERINTAHAN DAN PELAYANAN PUBLIK**	**-**				**100 %**	**-**	**159.530.930,00**	**159.530.930,00**	**159.530.930,00**	**655.070,00**							**160.186.000,00**	
	7.01.02.2.02	Penyelenggaraan Urusan Pemerintahan yang Tidak Dilaksanakan oleh Unit Kerja Perangkat Daerah yang Ada di Kecamatan	*jumlah Jenis Pelayanan PATEN yang dilaksanakan sesuai SOP* *Presentase Pelayanan bidang sosial kemasyarakatan*				100 %	100 % 10 jenis	16.720.000,00	16.720.000,00	16.720.000,00	0,00			Memperkuat reformasi politik, hukum dan birokrasi, serta memperkuat pencegahan dan pemberantasan korupsi, narkoba, judi, dan penyeludupan.	4. Optimalisasi Tata Kelola Pemerintahan 4. Optimalisasi Tata Kelola Pemerintahan	ASN Kecamatan Sambung Makmur dan Masyarakat		16.720.000,00	KECAMATAN SAMBUNG MAKMUR
	7.01.02.2.02.0003	Peningkatan Efektifitas Pelaksanaan Pelayanan kepada Masyarakat di Wilayah Kecamatan																		
			Jumlah Laporan Peningkatan Efektifitas Pelaksanaan Pelayanan kepada Masyarakat di Wilayah Kecamatan				2 Laporan	2 Laporan	16.720.000,00	16.720.000,00	16.720.000,00	0,00	Kab. Banjar, Semua Kecamatan, Semua Kel/Desa Kab. Banjar, Sambung Makmur, Semua Kel/Desa	DANA ALOKASI UMUM (DAU)	Memperkuat reformasi politik, hukum dan birokrasi, serta memperkuat pencegahan dan pemberantasan korupsi, narkoba, judi, dan penyeludupan.	4. Optimalisasi Tata Kelola Pemerintahan 4. Optimalisasi Tata Kelola Pemerintahan			16.720.000,00	KECAMATAN SAMBUNG MAKMUR

NO	KODE	URUSAN / BIDANG URUSAN / PROGRAM / KEGIATAN / SUB KEGIATAN	INDIKATOR PROGRAM / KEGIATAN / SUB KEGIATAN	TARGET AKHIR PERIODE RENSTRA OPD	REALISASI CAPAIAN RENJA OPD TAHUN 2023	PRAKIRAAN CAPAIAN TARGET RENJA OPD TAHUN 2024	CAPAIAN KINERJA DAN KERANGKA PENDANAAN										KELOMPOK SASARAN	PRAKIRAAN MAJU RENCANA TAHUN 2026		PERANGKAT DAERAH PENANGGUNG JAWAB
							TARGET 2025		PAGU INDIKATIF (Rp)			Bertambah/Berkurang (10-12)	LOKASI	SUMBER DANA	PRIORITAS			TARGET	PAGU INDIKATIF (Rp)	
							SEBELUM	SESUDAH	RKPD 2025	APBD 2025	RKPD PERUBAHAN 2025				NASIONAL	DAERAH				
1	2	3	4	5	6	7	8	9	10	11	12	13	14	15	16	17	18	19	20	21
	7.01.02.2.04	Pelaksanaan Urusan Pemerintahan yang Dilimpahkan kepada Camat	*Persentase Pelaksanaan Urusan Pemerintahan yang Dilimpahkan kepada Camat* *Persentase Pengaduan yang ditindaklanjuti*				undefined undefined	100 Persen 100 Persen	142.810.930,00	142.810.930,00	142.810.930,00	0,00			Memperkuat reformasi politik, hukum dan birokrasi, serta memperkuat pencegahan dan pemberantasan korupsi, narkoba, judi, dan penyeludupan.	4. Optimalisasi Tata Kelola Pemerintahan 4. Optimalisasi Tata Kelola Pemerintahan	ASN Kecamatan Sambung Makmur dan Masyarakat		143.466.000,00	KECAMATAN SAMBUNG MAKMUR
	7.01.02.2.04.0003	Pelaksanaan Urusan Pemerintahan yang Terkait dengan Kewenangan Lain yang Dilimpahkan																		
			Jumlah Laporan Pelaksanaan Kewenangan Lain yang Dilimpahkan				7 Laporan	6 Laporan	142.810.930,00	142.810.930,00	142.810.930,00	0,00	Kab. Banjar, Sambung Makmur, Semua Kel/Desa	DANA ALOKASI UMUM (DAU)	Memperkuat reformasi politik, hukum dan birokrasi, serta memperkuat pencegahan dan pemberantasan korupsi, narkoba, judi, dan penyeludupan.	4. Optimalisasi Tata Kelola Pemerintahan 4. Optimalisasi Tata Kelola Pemerintahan			143.466.000,00	KECAMATAN SAMBUNG MAKMUR
2.	**7.01.03**	**PROGRAM PEMBERDAYAAN MASYARAKAT DESA DAN KELURAHAN**	**Persentase Koordinasi dan Fasilitasi Pemberdayaan Masyarakat yang terlaksana**				**100 %**	**100 Persen**	**77.737.600,00**	**77.737.600,00**	**102.212.000,00**	**9.000.400,00**							**86.738.000,00**	
	7.01.03.2.01	Koordinasi Kegiatan Pemberdayaan Desa	*Persentase Koordinasi Kegiatan Pemberdayaan Desa* *Persentase Pengaduan yang ditindaklanjuti*				100 %	100 Persen	77.737.600,00	77.737.600,00	102.212.000,00	24.474.400,00			Memperkuat reformasi politik, hukum dan birokrasi, serta memperkuat pencegahan dan pemberantasan korupsi, narkoba, judi, dan penyeludupan.	4. Optimalisasi Tata Kelola Pemerintahan 4. Optimalisasi Tata Kelola Pemerintahan	ASN Kecamatan Sambung Makmur dan Masyarakat		86.738.000,00	KECAMATAN SAMBUNG MAKMUR
	7.01.03.2.01.0001	Peningkatan Partisipasi Masyarakat dalam Forum Musyawarah Perencanaan Pembangunan di Desa																		
			Jumlah Lembaga Kemasyarakatan yang Berpartisipasi dalam Forum Musyawarah Perencanaan Pembangunan di Desa				6 Lembaga Kemasyarakatan	6 Lembaga Kemasyarakatan	8.639.000,00	8.639.000,00	8.639.000,00	0,00	Kab. Banjar, Sambung Makmur, Semua Kel/Desa	DANA ALOKASI UMUM (DAU)	Memperkuat reformasi politik, hukum dan birokrasi, serta memperkuat pencegahan dan pemberantasan korupsi, narkoba, judi, dan penyeludupan.	4. Optimalisasi Tata Kelola Pemerintahan 4. Optimalisasi Tata Kelola Pemerintahan			17.639.000,00	KECAMATAN SAMBUNG MAKMUR
	7.01.03.2.01.0003	Peningkatan Efektifitas Kegiatan Pemberdayaan Masyarakat di Wilayah Kecamatan																		
			Jumlah Laporan Peningkatan Efektivitas Kegiatan Pemberdayaan Masyarakat di Wilayah Kecamatan				4 Laporan	4 Laporan	69.098.600,00	69.098.600,00	93.573.000,00	24.474.400,00	Kab. Banjar, Sambung Makmur, Semua Kel/Desa	DANA ALOKASI UMUM (DAU)	Memperkuat reformasi politik, hukum dan birokrasi, serta memperkuat pencegahan dan pemberantasan korupsi, narkoba, judi, dan penyeludupan.	4. Optimalisasi Tata Kelola Pemerintahan 4. Optimalisasi Tata Kelola Pemerintahan			69.099.000,00	KECAMATAN SAMBUNG MAKMUR
3.	**7.01.04**	**PROGRAM KOORDINASI KETENTRAMAN DAN KETERTIBAN UMUM**	**Persentase gangguan keamanan dan ketertiban yang ditindaklanjuti**				**100 %**	**100 Persen**	**91.923.500,00**	**91.923.500,00**	**84.723.500,00**	**1.504.000,00**							**93.427.500,00**	
	7.01.04.2.01	Koordinasi Upaya Penyelenggaraan Ketenteraman dan Ketertiban Umum	*Persentase Koordinasi Upaya Penyelenggaraan Ketenteraman dan Ketertiban Umum* *Persentase Pelayanan yang sesuai dengan standar pelayanan* *Persentase Pengaduan yang ditindaklanjuti*				100 %	100 Persen 100 Persen	87.828.000,00	87.828.000,00	80.628.000,00	-7.200.000,00			Memperkuat reformasi politik, hukum dan birokrasi, serta memperkuat pencegahan dan pemberantasan korupsi, narkoba, judi, dan penyeludupan.	4. Optimalisasi Tata Kelola Pemerintahan 4. Optimalisasi Tata Kelola Pemerintahan	ASN Kecamatan Sambung Makmur dan Masyarakat		89.332.000,00	KECAMATAN SAMBUNG MAKMUR
	7.01.04.2.01.0001	Sinergitas dengan Kepolisian Negara Republik Indonesia, Tentara Nasional Indonesia dan Instansi Vertikal di Wilayah Kecamatan																		
			Jumlah Laporan Hasil Sinergitas dengan Kepolisian Negara Republik Indonesia, Tentara Nasional Indonesia dan Instansi Vertikal di Wilayah Kecamatan				12 Laporan	18 Laporan	78.586.000,00	78.586.000,00	71.386.000,00	-7.200.000,00	Kab. Banjar, Sambung Makmur, Semua Kel/Desa	DANA ALOKASI UMUM (DAU)	Memperkuat reformasi politik, hukum dan birokrasi, serta memperkuat pencegahan dan pemberantasan korupsi, narkoba, judi, dan penyeludupan.	4. Optimalisasi Tata Kelola Pemerintahan 4. Optimalisasi Tata Kelola Pemerintahan			80.090.000,00	KECAMATAN SAMBUNG MAKMUR
	7.01.04.2.01.0002	Harmonisasi Hubungan dengan Tokoh Agama dan Tokoh Masyarakat																		
			Jumlah Laporan Pelaksanaan Harmonisasi Hubungan dengan Tokoh Agama dan Tokoh Masyarakat				1 Laporan	1 Laporan	9.242.000,00	9.242.000,00	9.242.000,00	0,00	Kab. Banjar, Sambung Makmur, Semua Kel/Desa	DANA ALOKASI UMUM (DAU)	Memperkuat reformasi politik, hukum dan birokrasi, serta memperkuat pencegahan dan pemberantasan korupsi, narkoba, judi, dan penyeludupan.	4. Optimalisasi Tata Kelola Pemerintahan 4. Optimalisasi Tata Kelola Pemerintahan			9.242.000,00	KECAMATAN SAMBUNG MAKMUR
	7.01.04.2.02	Koordinasi Penerapan dan Penegakan Peraturan Daerah dan Peraturan Kepala Daerah	*Persentase Koordinasi Penerapan dan Penegakan Peraturan Daerah dan Peraturan Kepala Daerah* *Persentase Pengaduan yang ditindaklanjuti*				undefined undefined	100 Persen	4.095.500,00	4.095.500,00	4.095.500,00	0,00			Memperkuat reformasi politik, hukum dan birokrasi, serta memperkuat pencegahan dan pemberantasan korupsi, narkoba, judi, dan penyeludupan.	4. Optimalisasi Tata Kelola Pemerintahan 4. Optimalisasi Tata Kelola Pemerintahan	ASN Kecamatan Sambung Makmur dan Masyarakat		4.095.500,00	KECAMATAN SAMBUNG MAKMUR
	7.01.04.2.02.0001	Koordinasi/Sinergi dengan Perangkat Daerah yang Tugas dan Fungsinya di Bidang Penegakan Peraturan Perundang-Undangan dan/atau Kepolisian Negara Republik Indonesia																		
			Jumlah Laporan Koordinasi/Sinergi dengan Perangkat Daerah yang Tugas dan Fungsinya di Bidang Penegakan Peraturan Perundang-Undangan dan/atau Kepolisian Negara Republik Indonesia				1 Laporan	1 Laporan	4.095.500,00	4.095.500,00	4.095.500,00	0,00	Kab. Banjar, Sambung Makmur, Semua Kel/Desa	DANA ALOKASI UMUM (DAU)	Memperkuat reformasi politik, hukum dan birokrasi, serta memperkuat pencegahan dan pemberantasan korupsi, narkoba, judi, dan penyeludupan.	4. Optimalisasi Tata Kelola Pemerintahan 4. Optimalisasi Tata Kelola Pemerintahan			4.095.500,00	KECAMATAN SAMBUNG MAKMUR
4.	**7.01.05**	**PROGRAM PENYELENGGARAAN URUSAN PEMERINTAHAN UMUM**	**Persentase Koordinasi dan Fasilitasi penyelenggaraan urusan pemerintahan Umum yang dilaksanakan**				**100 %**	**100 Persen**	**101.072.000,00**	**101.072.000,00**	**124.522.000,00**	**2.396.500,00**							**103.468.500,00**	
	7.01.05.2.01	Penyelenggaraan Urusan Pemerintahan Umum Sesuai Penugasan Kepala Daerah	*Persentase Pengaduan yang ditindaklanjuti* *Persentase Penyelenggaraan Urusan Pemerintahan Umum Sesuai Penugasan Kepala Daerah*				100 %	100 Persen	101.072.000,00	101.072.000,00	124.522.000,00	23.450.000,00			Memperkuat reformasi politik, hukum dan birokrasi, serta memperkuat pencegahan dan pemberantasan korupsi, narkoba, judi, dan penyeludupan.	4. Optimalisasi Tata Kelola Pemerintahan 4. Optimalisasi Tata Kelola Pemerintahan	ASN Kecamatan Sambung Makmur dan Masyarakat		103.468.500,00	KECAMATAN SAMBUNG MAKMUR

NO	KODE	URUSAN / BIDANG URUSAN / PROGRAM / KEGIATAN / SUB KEGIATAN	INDIKATOR PROGRAM / KEGIATAN / SUB KEGIATAN	TARGET AKHIR PERIODE RENSTRA OPD	REALISASI CAPAIAN RENJA OPD TAHUN 2023	PRAKIRAAN CAPAIAN TARGET RENJA OPD TAHUN 2024	CAPAIAN KINERJA DAN KERANGKA PENDANAAN										KELOMPOK SASARAN	PRAKIRAAN MAJU RENCANA TAHUN 2026		PERANGKAT DAERAH PENANGGUNG JAWAB
							TARGET 2025		PAGU INDIKATIF (Rp)			Bertambah/Berkurang (10-12)	LOKASI	SUMBER DANA	PRIORITAS			TARGET	PAGU INDIKATIF (Rp)	
							SEBELUM	SESUDAH	RKPD 2025	APBD 2025	RKPD PERUBAHAN 2025				NASIONAL	DAERAH				
1	2	3	4	5	6	7	8	9	10	11	12	13	14	15	16	17	18	19	20	21
	7.01.05.2.01.0001	Pembinaan Wawasan Kebangsaan dan Ketahanan Nasional dalam rangka Memantapkan Pengamalan Pancasila, Pelaksanaan Undang-Undang Dasar Negara Republik Indonesia Tahun 1945, Pelestarian Bhinneka Tunggal Ika serta Pemertahanan dan Pemeliharaan Keutuhan Negara Kesatuan Republik Indonesia																		
			Jumlah Orang yang Mengikuti Pembinaan Wawasan Kebangsaan dan Ketahanan Nasional dalam rangka Memantapkan Pengamalan Pancasila, Pelaksanaan Undang-Undang Dasar Negara Republik Indonesia Tahun 1945, Pelestarian Bhinneka Tunggal Ika serta Pemertahanan dan Pemeliharaan Keutuhan Negara Kesatuan Republik Indonesia				45 Orang	45 Orang	88.296.000,00	88.296.000,00	106.046.000,00	17.750.000,00	Kab. Banjar, Sambung Makmur, Semua Kel/Desa	DANA ALOKASI UMUM (DAU)	Memperkuat reformasi politik, hukum dan birokrasi, serta memperkuat pencegahan dan pemberantasan korupsi, narkoba, judi, dan penyeludupan.	4. Optimalisasi Tata Kelola Pemerintahan 4. Optimalisasi Tata Kelola Pemerintahan			90.692.500,00	KECAMATAN SAMBUNG MAKMUR
	7.01.05.2.01.0005	Penanganan Konflik Sosial Sesuai Ketentuan Peraturan Perundang-Undangan																		
			Jumlah Laporan Konflik yang Ditangani Sesuai Ketentuan Peraturan Perundang-Undangan				1 Laporan	1 Laporan	1.360.000,00	1.360.000,00	1.360.000,00	0,00	Kab. Banjar, Sambung Makmur, Semua Kel/Desa	DANA ALOKASI UMUM (DAU)	Memperkuat reformasi politik, hukum dan birokrasi, serta memperkuat pencegahan dan pemberantasan korupsi, narkoba, judi, dan penyeludupan.	4. Optimalisasi Tata Kelola Pemerintahan 4. Optimalisasi Tata Kelola Pemerintahan			1.360.000,00	KECAMATAN SAMBUNG MAKMUR
	7.01.05.2.01.0007	Pelaksanaan Semua Urusan Pemerintahan yang Bukan Merupakan Kewenangan Daerah dan Tidak Dilaksanakan oleh Instansi Vertikal																		
			Jumlah Dokumen Semua Urusan Pemerintahan yang Bukan Merupakan Kewenangan Daerah dan Tidak Dilaksanakan oleh Instansi Vertikal				1 Dokumen	1 Dokumen	11.416.000,00	11.416.000,00	17.116.000,00	5.700.000,00	Kab. Banjar, Sambung Makmur, Semua Kel/Desa	DANA ALOKASI UMUM (DAU)	Memperkuat reformasi politik, hukum dan birokrasi, serta memperkuat pencegahan dan pemberantasan korupsi, narkoba, judi, dan penyeludupan.	- -			11.416.000,00	KECAMATAN SAMBUNG MAKMUR
5.	**7.01.06**	**PROGRAM PEMBINAAN DAN PENGAWASAN PEMERINTAHAN DESA**	**Persentase desa yang memiliki tata kelola administrasi desa yang baik**				**100 %**	**100 Persen**	**41.944.000,00**	**41.944.000,00**	**36.292.000,00**	**0,00**							**41.944.000,00**	
	7.01.06.2.01	Fasilitasi, Rekomendasi dan Koordinasi Pembinaan dan Pengawasan Pemerintahan Desa	*Persentase Fasilitasi Pembinaan dan Pengawasan Pemerintahan Desa / Kelurahan* *Persentase Pelayanan yang sesuai dengan standar pelayanan* *Persentase Pengaduan yang ditindaklanjuti*				100 %	100 Persen	41.944.000,00	41.944.000,00	36.292.000,00	-5.652.000,00			Memperkuat reformasi politik, hukum dan birokrasi, serta memperkuat pencegahan dan pemberantasan korupsi, narkoba, judi, dan penyeludupan.	4. Optimalisasi Tata Kelola Pemerintahan 4. Optimalisasi Tata Kelola Pemerintahan	ASN Kecamatan Sambung Makmur dan Masyarakat		41.944.000,00	KECAMATAN SAMBUNG MAKMUR
	7.01.06.2.01.0002	Fasilitasi Administrasi Tata Pemerintahan Desa																		
			Jumlah Dokumen yang Difasilitasi dalam rangka Administrasi Tata Pemerintahan Desa				1 Dokumen	2 Dokumen	8.500.000,00	8.500.000,00	8.500.000,00	0,00	Kab. Banjar, Sambung Makmur, Semua Kel/Desa	DANA ALOKASI UMUM (DAU)	Memperkuat reformasi politik, hukum dan birokrasi, serta memperkuat pencegahan dan pemberantasan korupsi, narkoba, judi, dan penyeludupan.	4. Optimalisasi Tata Kelola Pemerintahan 4. Optimalisasi Tata Kelola Pemerintahan			8.500.000,00	KECAMATAN SAMBUNG MAKMUR
	7.01.06.2.01.0003	Fasilitasi Pengelolaan Keuangan Desa dan Pendayagunaan Aset Desa																		
			Jumlah Dokumen yang Difasilitasi dalam rangka Pengelolaan Keuangan Desa dan Pendayagunaan Aset Desa				1 Dokumen	1 Dokumen	8.256.000,00	8.256.000,00	8.256.000,00	0,00	Kab. Banjar, Sambung Makmur, Semua Kel/Desa	DANA ALOKASI UMUM (DAU)	Memperkuat reformasi politik, hukum dan birokrasi, serta memperkuat pencegahan dan pemberantasan korupsi, narkoba, judi, dan penyeludupan.	4. Optimalisasi Tata Kelola Pemerintahan 4. Optimalisasi Tata Kelola Pemerintahan			8.256.000,00	KECAMATAN SAMBUNG MAKMUR
	7.01.06.2.01.0007	Fasilitasi Pelaksanaan Tugas dan Fungsi Badan Permusyawaratan Desa																		
			Jumlah Dokumen Fasilitasi dalam rangka Pelaksanaan Tugas dan Fungsi Badan Permusyawaratan Desa				1 Dokumen	1 Dokumen	11.416.000,00	11.416.000,00	11.416.000,00	0,00	Kab. Banjar, Sambung Makmur, Semua Kel/Desa	DANA ALOKASI UMUM (DAU)	Memperkuat reformasi politik, hukum dan birokrasi, serta memperkuat pencegahan dan pemberantasan korupsi, narkoba, judi, dan penyeludupan.	4. Optimalisasi Tata Kelola Pemerintahan 4. Optimalisasi Tata Kelola Pemerintahan			11.416.000,00	KECAMATAN SAMBUNG MAKMUR
	7.01.06.2.01.0010	Fasilitasi Penetapan Lokasi Pembangunan Kawasan Perdesaan																		
			Jumlah Dokumen Fasilitasi Lokasi Pembangunan Kawasan Perdesaan				1 Dokumen	1 Dokumen	6.080.000,00	6.080.000,00	6.080.000,00	0,00	Kab. Banjar, Sambung Makmur, Semua Kel/Desa	DANA ALOKASI UMUM (DAU)	Memperkuat reformasi politik, hukum dan birokrasi, serta memperkuat pencegahan dan pemberantasan korupsi, narkoba, judi, dan penyeludupan.	4. Optimalisasi Tata Kelola Pemerintahan 4. Optimalisasi Tata Kelola Pemerintahan			6.080.000,00	KECAMATAN SAMBUNG MAKMUR
	7.01.06.2.01.0014	Fasilitasi Kerja Sama Antar Desa dan Kerja Sama Desa dengan Pihak Ketiga																		
			Jumlah Dokumen Fasilitasi dalam rangka Kerja Sama Antar Desa dan Kerja Sama Desa dengan Pihak Ketiga				2 Dokumen	1 Dokumen	2.040.000,00	2.040.000,00	2.040.000,00	0,00	Kab. Banjar, Sambung Makmur, Semua Kel/Desa	DANA ALOKASI UMUM (DAU)	Memperkuat reformasi politik, hukum dan birokrasi, serta memperkuat pencegahan dan pemberantasan korupsi, narkoba, judi, dan penyeludupan.	4. Optimalisasi Tata Kelola Pemerintahan 4. Optimalisasi Tata Kelola Pemerintahan			2.040.000,00	KECAMATAN SAMBUNG MAKMUR
	7.01.06.2.01.0015	Fasilitasi Penataan, Pemanfaatan, dan Pendayagunaan Ruang Desa serta Penetapan dan Penegasan Batas Desa																		
			Jumlah Dokumen Fasilitasi dalam rangka Penataan, Pemanfaatan, dan Pendayagunaan Ruang Desa serta Penetapan dan Penegasan Batas Desa				1 Dokumen	2 Dokumen	5.652.000,00	5.652.000,00	0,00	-5.652.000,00	Kab. Banjar, Sambung Makmur, Semua Kel/Desa	DANA ALOKASI UMUM (DAU)	Memperkuat reformasi politik, hukum dan birokrasi, serta memperkuat pencegahan dan pemberantasan korupsi, narkoba, judi, dan penyeludupan.	4. Optimalisasi Tata Kelola Pemerintahan 4. Optimalisasi Tata Kelola Pemerintahan			5.652.000,00	KECAMATAN SAMBUNG MAKMUR
		KECAMATAN MARTAPURA TIMUR							**3.875.097.880,00**	**3.773.867.000,00**	**3.861.627.000,00**	**-13.470.880,00**							**3.723.205.280,00**	
	7	**UNSUR KEWILAYAHAN**							**3.875.097.880,00**	**3.773.867.000,00**	**3.861.627.000,00**	**-13.470.880,00**							**3.723.205.280,00**	
	7.01	**KECAMATAN**							**3.875.097.880,00**	**3.773.867.000,00**	**3.861.627.000,00**	**-13.470.880,00**							**3.723.205.280,00**	

NO	KODE	URUSAN / BIDANG URUSAN / PROGRAM / KEGIATAN / SUB KEGIATAN	INDIKATOR PROGRAM / KEGIATAN / SUB KEGIATAN	TARGET AKHIR PERIODE RENSTRA OPD	REALISASI CAPAIAN RENJA OPD TAHUN 2023	PRAKIRAAN CAPAIAN TARGET RENJA OPD TAHUN 2024	CAPAIAN KINERJA DAN KERANGKA PENDANAAN										KELOMPOK SASARAN	PRAKIRAAN MAJU RENCANA TAHUN 2026		PERANGKAT DAERAH PENANGGUNG JAWAB
							TARGET 2025		PAGU INDIKATIF (Rp)			Bertambah/Berkurang (10-12)	LOKASI	SUMBER DANA	PRIORITAS			TARGET	PAGU INDIKATIF (Rp)	
							SEBELUM	SESUDAH	RKPD 2025	APBD 2025	RKPD PERUBAHAN 2025				NASIONAL	DAERAH				
1	2	3	4	5	6	7	8	9	10	11	12	13	14	15	16	17	18	19	20	21
1.	**7.01.01**	**PROGRAM PENUNJANG URUSAN PEMERINTAHAN DAERAH KABUPATEN/KOTA**	**Nilai Indeks Kepatuhan dan Kinerja dan Intern (IKKI) Kecamatan Martapura Timur**				**79 indeks**	**79 indeks**	**3.432.475.980,00**	**3.331.245.100,00**	**3.404.565.100,00**	**-199.305.000,00**							**3.233.170.980,00**	
	7.01.01.2.01	Perencanaan, Penganggaran, dan Evaluasi Kinerja Perangkat Daerah	*Persentase Dokumen Perencanaan, Anggaran dan Evaluasi Perangkat daerah sesuai ketentuan*				100 Persen	100 Persen	8.257.000,00	8.257.000,00	8.257.000,00	0,00			Memperkuat reformasi politik, hukum dan birokrasi, serta memperkuat pencegahan dan pemberantasan korupsi, narkoba, judi, dan penyeludupan.	4. Optimalisasi Tata Kelola Pemerintahan 4. Optimalisasi Tata Kelola Pemerintahan	ASN, Masyarakat		8.300.000,00	KECAMATAN MARTAPURA TIMUR
	7.01.01.2.01.0001	Penyusunan Dokumen Perencanaan Perangkat Daerah																		
			Jumlah Dokumen Perencanaan Perangkat Daerah				7 Dokumen	7 Dokumen	2.981.000,00	2.981.000,00	2.981.000,00	0,00	Kab. Banjar, Martapura Timur, Semua Kel/Desa	DANA ALOKASI UMUM (DAU)	Memperkuat reformasi politik, hukum dan birokrasi, serta memperkuat pencegahan dan pemberantasan korupsi, narkoba, judi, dan penyeludupan.	4. Optimalisasi Tata Kelola Pemerintahan 4. Optimalisasi Tata Kelola Pemerintahan			3.000.000,00	KECAMATAN MARTAPURA TIMUR
	7.01.01.2.01.0002	Koordinasi dan Penyusunan Dokumen RKA-SKPD																		
			Jumlah Dokumen RKA-SKPD dan Laporan Hasil Koordinasi Penyusunan Dokumen RKA-SKPD				1 Dokumen	1 Dokumen	744.000,00	744.000,00	744.000,00	0,00	Kab. Banjar, Martapura Timur, Semua Kel/Desa	DANA ALOKASI UMUM (DAU)	Memperkuat reformasi politik, hukum dan birokrasi, serta memperkuat pencegahan dan pemberantasan korupsi, narkoba, judi, dan penyeludupan.	4. Optimalisasi Tata Kelola Pemerintahan 4. Optimalisasi Tata Kelola Pemerintahan			750.000,00	KECAMATAN MARTAPURA TIMUR
	7.01.01.2.01.0003	Koordinasi dan Penyusunan Dokumen Perubahan RKA-SKPD																		
			Jumlah Dokumen Perubahan RKA-SKPD dan Laporan Hasil Koordinasi Penyusunan Dokumen Perubahan RKA-SKPD				1 Dokumen	1 Dokumen	744.000,00	744.000,00	744.000,00	0,00	Kab. Banjar, Martapura Timur, Semua Kel/Desa	DANA ALOKASI UMUM (DAU)	Memperkuat reformasi politik, hukum dan birokrasi, serta memperkuat pencegahan dan pemberantasan korupsi, narkoba, judi, dan penyeludupan.	4. Optimalisasi Tata Kelola Pemerintahan 4. Optimalisasi Tata Kelola Pemerintahan			750.000,00	KECAMATAN MARTAPURA TIMUR
	7.01.01.2.01.0004	Koordinasi dan Penyusunan DPA-SKPD																		
			Jumlah Dokumen DPA-SKPD dan Laporan Hasil Koordinasi Penyusunan Dokumen DPA-SKPD				1 Dokumen	1 Dokumen	744.000,00	744.000,00	744.000,00	0,00	Semua Kota/Kab, Semua Kecamatan, Semua Kel/Desa Kab. Banjar, Martapura Timur, Semua Kel/Desa	DANA ALOKASI UMUM (DAU)	Memperkuat reformasi politik, hukum dan birokrasi, serta memperkuat pencegahan dan pemberantasan korupsi, narkoba, judi, dan penyeludupan.	4. Optimalisasi Tata Kelola Pemerintahan 4. Optimalisasi Tata Kelola Pemerintahan			750.000,00	KECAMATAN MARTAPURA TIMUR
	7.01.01.2.01.0005	Koordinasi dan Penyusunan Perubahan DPA- SKPD																		
			Jumlah Dokumen Perubahan DPA-SKPD dan Laporan Hasil Koordinasi Penyusunan Dokumen Perubahan DPA-SKPD				1 Dokumen	1 Dokumen	744.000,00	744.000,00	744.000,00	0,00	Kab. Banjar, Martapura Timur, Semua Kel/Desa	DANA ALOKASI UMUM (DAU)	Memperkuat reformasi politik, hukum dan birokrasi, serta memperkuat pencegahan dan pemberantasan korupsi, narkoba, judi, dan penyeludupan.	4. Optimalisasi Tata Kelola Pemerintahan 4. Optimalisasi Tata Kelola Pemerintahan			750.000,00	KECAMATAN MARTAPURA TIMUR
	7.01.01.2.01.0006	Koordinasi dan Penyusunan Laporan Capaian Kinerja dan Ikhtisar Realisasi Kinerja SKPD																		
			Jumlah Laporan Capaian Kinerja dan Ikhtisar Realisasi Kinerja SKPD dan Laporan Hasil Koordinasi Penyusunan Laporan Capaian Kinerja dan Ikhtisar Realisasi Kinerja SKPD				2 Laporan	2 Laporan	1.150.000,00	1.150.000,00	1.150.000,00	0,00	Kab. Banjar, Martapura Timur, Semua Kel/Desa	DANA ALOKASI UMUM (DAU)	Memperkuat reformasi politik, hukum dan birokrasi, serta memperkuat pencegahan dan pemberantasan korupsi, narkoba, judi, dan penyeludupan.	4. Optimalisasi Tata Kelola Pemerintahan 4. Optimalisasi Tata Kelola Pemerintahan			1.150.000,00	KECAMATAN MARTAPURA TIMUR
	7.01.01.2.01.0007	Evaluasi Kinerja Perangkat Daerah																		
			Jumlah Laporan Evaluasi Kinerja Perangkat Daerah				2 Laporan	2 Laporan	1.150.000,00	1.150.000,00	1.150.000,00	0,00	Kab. Banjar, Martapura Timur, Semua Kel/Desa	DANA ALOKASI UMUM (DAU)	Memperkuat reformasi politik, hukum dan birokrasi, serta memperkuat pencegahan dan pemberantasan korupsi, narkoba, judi, dan penyeludupan.	4. Optimalisasi Tata Kelola Pemerintahan 4. Optimalisasi Tata Kelola Pemerintahan			1.150.000,00	KECAMATAN MARTAPURA TIMUR
	7.01.01.2.02	Administrasi Keuangan Perangkat Daerah	*Persentase Dokumen Keuangan dan Aset Perangkat Daerah sesuai Ketentuan*				100 persen	100 persen	2.341.621.880,00	1.933.435.000,00	1.980.535.000,00	-361.086.880,00			Memperkuat reformasi politik, hukum dan birokrasi, serta memperkuat pencegahan dan pemberantasan korupsi, narkoba, judi, dan penyeludupan.	4. Optimalisasi Tata Kelola Pemerintahan 4. Optimalisasi Tata Kelola Pemerintahan	ASN, Masyarakat		2.341.621.880,00	KECAMATAN MARTAPURA TIMUR
	7.01.01.2.02.0001	Penyediaan Gaji dan Tunjangan ASN																		
			Jumlah Orang yang Menerima Gaji dan Tunjangan ASN				17 orang/bulan Orang/bulan	17 orang/bulan Orang/bulan	2.276.686.880,00	1.868.500.000,00	1.915.600.000,00	-361.086.880,00	Kab. Banjar, Martapura Timur, Semua Kel/Desa	DANA ALOKASI UMUM (DAU)	Memperkuat reformasi politik, hukum dan birokrasi, serta memperkuat pencegahan dan pemberantasan korupsi, narkoba, judi, dan penyeludupan.	4. Optimalisasi Tata Kelola Pemerintahan 4. Optimalisasi Tata Kelola Pemerintahan			2.276.686.880,00	KECAMATAN MARTAPURA TIMUR
	7.01.01.2.02.0003	Pelaksanaan Penatausahaan dan Pengujian/Verifikasi Keuangan SKPD																		
			Jumlah Dokumen Penatausahaan dan Pengujian/Verifikasi Keuangan SKPD				12 Dokumen	12 Dokumen	64.320.000,00	64.320.000,00	64.320.000,00	0,00	Kab. Banjar, Martapura Timur, Semua Kel/Desa	DANA ALOKASI UMUM (DAU)	Memperkuat reformasi politik, hukum dan birokrasi, serta memperkuat pencegahan dan pemberantasan korupsi, narkoba, judi, dan penyeludupan.	4. Optimalisasi Tata Kelola Pemerintahan 4. Optimalisasi Tata Kelola Pemerintahan			64.320.000,00	KECAMATAN MARTAPURA TIMUR
	7.01.01.2.02.0005	Koordinasi dan Penyusunan Laporan Keuangan Akhir Tahun SKPD																		

NO	KODE	URUSAN / BIDANG URUSAN / PROGRAM / KEGIATAN / SUB KEGIATAN	INDIKATOR PROGRAM / KEGIATAN / SUB KEGIATAN	TARGET AKHIR PERIODE RENSTRA OPD	REALISASI CAPAIAN RENJA OPD TAHUN 2023	PRAKIRAAN CAPAIAN TARGET RENJA OPD TAHUN 2024	CAPAIAN KINERJA DAN KERANGKA PENDANAAN										KELOMPOK SASARAN	PRAKIRAAN MAJU RENCANA TAHUN 2026		PERANGKAT DAERAH PENANGGUNG JAWAB
							TARGET 2025		PAGU INDIKATIF (Rp)			Bertambah/Berkurang (10-12)	LOKASI	SUMBER DANA	PRIORITAS			TARGET	PAGU INDIKATIF (Rp)	
							SEBELUM	SESUDAH	RKPD 2025	APBD 2025	RKPD PERUBAHAN 2025				NASIONAL	DAERAH				
1	2	3	4	5	6	7	8	9	10	11	12	13	14	15	16	17	18	19	20	21
			Jumlah Laporan Keuangan Akhir Tahun SKPD dan Laporan Hasil Koordinasi Penyusunan Laporan Keuangan Akhir Tahun SKPD				1 Laporan	1 Laporan	615.000,00	615.000,00	615.000,00	0,00	Kab. Banjar, Martapura Timur, Semua Kel/Desa	DANA ALOKASI UMUM (DAU)	Memperkuat reformasi politik, hukum dan birokrasi, serta memperkuat pencegahan dan pemberantasan korupsi, narkoba, judi, dan penyeludupan.	4. Optimalisasi Tata Kelola Pemerintahan 4. Optimalisasi Tata Kelola Pemerintahan			615.000,00	KECAMATAN MARTAPURA TIMUR
	7.01.01.2.03	Administrasi Barang Milik Daerah pada Perangkat Daerah	*Persentase Laporan Pengelolaan dan Pengamanan Aset Barang Milik Daerah*				100 persen	100 persen	300.000,00	300.000,00	300.000,00	0,00			Memperkuat reformasi politik, hukum dan birokrasi, serta memperkuat pencegahan dan pemberantasan korupsi, narkoba, judi, dan penyeludupan.	4. Optimalisasi Tata Kelola Pemerintahan 4. Optimalisasi Tata Kelola Pemerintahan	ASN, Masyarakat		300.000,00	KECAMATAN MARTAPURA TIMUR
	7.01.01.2.03.0005	Rekonsiliasi dan Penyusunan Laporan Barang Milik Daerah pada SKPD																		
			Jumlah Laporan Rekonsiliasi dan Penyusunan Laporan Barang Milik Daerah pada SKPD				4 Laporan	4 Laporan	200.000,00	200.000,00	200.000,00	0,00	Kab. Banjar, Martapura Timur, Semua Kel/Desa	DANA ALOKASI UMUM (DAU)	Memperkuat reformasi politik, hukum dan birokrasi, serta memperkuat pencegahan dan pemberantasan korupsi, narkoba, judi, dan penyeludupan.	4. Optimalisasi Tata Kelola Pemerintahan 4. Optimalisasi Tata Kelola Pemerintahan			200.000,00	KECAMATAN MARTAPURA TIMUR
	7.01.01.2.03.0006	Penatausahaan Barang Milik Daerah pada SKPD																		
			Jumlah Laporan Penatausahaan Barang Milik Daerah pada SKPD				2 Laporan	2 Laporan	100.000,00	100.000,00	100.000,00	0,00	Kab. Banjar, Martapura Timur, Semua Kel/Desa	DANA ALOKASI UMUM (DAU)	Memperkuat reformasi politik, hukum dan birokrasi, serta memperkuat pencegahan dan pemberantasan korupsi, narkoba, judi, dan penyeludupan.	4. Optimalisasi Tata Kelola Pemerintahan 4. Optimalisasi Tata Kelola Pemerintahan			100.000,00	KECAMATAN MARTAPURA TIMUR
	7.01.01.2.05	Administrasi Kepegawaian Perangkat Daerah	*Persentase Administrasi Kepegawaian Perangkat Daerah sesuai Kebutuhan dan tepat Waktu*				100 persen	100 persen	30.700.000,00	30.700.000,00	24.700.000,00	-6.000.000,00			Memperkuat reformasi politik, hukum dan birokrasi, serta memperkuat pencegahan dan pemberantasan korupsi, narkoba, judi, dan penyeludupan.	4. Optimalisasi Tata Kelola Pemerintahan 4. Optimalisasi Tata Kelola Pemerintahan	ASN Kecamatan Martapura Timur		30.700.000,00	KECAMATAN MARTAPURA TIMUR
	7.01.01.2.05.0005	Monitoring, Evaluasi, dan Penilaian Kinerja Pegawai																		
			Jumlah Dokumen Monitoring, Evaluasi, dan Penilaian Kinerja Pegawai				1 Dokumen	1 Dokumen	700.000,00	700.000,00	700.000,00	0,00	Kab. Banjar, Martapura Timur, Semua Kel/Desa	DANA ALOKASI UMUM (DAU)	Memperkuat reformasi politik, hukum dan birokrasi, serta memperkuat pencegahan dan pemberantasan korupsi, narkoba, judi, dan penyeludupan.	4. Optimalisasi Tata Kelola Pemerintahan 4. Optimalisasi Tata Kelola Pemerintahan			700.000,00	KECAMATAN MARTAPURA TIMUR
	7.01.01.2.05.0011	Bimbingan Teknis Implementasi Peraturan Perundang-Undangan																		
			Jumlah Orang yang Mengikuti Bimbingan Teknis Implementasi Peraturan Perundang-Undangan				4 Orang	3 Orang	30.000.000,00	30.000.000,00	24.000.000,00	-6.000.000,00	Kab. Banjar, Martapura Timur, Semua Kel/Desa	DANA ALOKASI UMUM (DAU)	Memperkuat reformasi politik, hukum dan birokrasi, serta memperkuat pencegahan dan pemberantasan korupsi, narkoba, judi, dan penyeludupan.	4. Optimalisasi Tata Kelola Pemerintahan 4. Optimalisasi Tata Kelola Pemerintahan			30.000.000,00	KECAMATAN MARTAPURA TIMUR
	7.01.01.2.06	Administrasi Umum Perangkat Daerah	*Persentase Terfasilitasinya Penyelenggaraan Penunjang Adminsitrasi Umum Perkantoran*				100 persen	100 persen	206.361.100,00	171.361.100,00	155.861.100,00	-50.500.000,00			Memperkuat reformasi politik, hukum dan birokrasi, serta memperkuat pencegahan dan pemberantasan korupsi, narkoba, judi, dan penyeludupan.	4. Optimalisasi Tata Kelola Pemerintahan 4. Optimalisasi Tata Kelola Pemerintahan	ASN, masyarakat		163.023.100,00	KECAMATAN MARTAPURA TIMUR
	7.01.01.2.06.0001	Penyediaan Komponen Instalasi Listrik/Penerangan Bangunan Kantor																		
			Jumlah Paket Komponen Instalasi Listrik/Penerangan Bangunan Kantor yang Disediakan				4 Paket	4 Paket	3.000.000,00	3.000.000,00	3.000.000,00	0,00	Kab. Banjar, Martapura Timur, Semua Kel/Desa	DANA ALOKASI UMUM (DAU)	Memperkuat reformasi politik, hukum dan birokrasi, serta memperkuat pencegahan dan pemberantasan korupsi, narkoba, judi, dan penyeludupan.	4. Optimalisasi Tata Kelola Pemerintahan 4. Optimalisasi Tata Kelola Pemerintahan			3.000.000,00	KECAMATAN MARTAPURA TIMUR
	7.01.01.2.06.0002	Penyediaan Peralatan dan Perlengkapan Kantor																		
			Jumlah Paket Peralatan dan Perlengkapan Kantor yang Disediakan				4 Paket	4 Paket	18.714.100,00	18.714.100,00	18.714.100,00	0,00	Kab. Banjar, Martapura Timur, Semua Kel/Desa	DANA ALOKASI UMUM (DAU)	Memperkuat reformasi politik, hukum dan birokrasi, serta memperkuat pencegahan dan pemberantasan korupsi, narkoba, judi, dan penyeludupan.	4. Optimalisasi Tata Kelola Pemerintahan 4. Optimalisasi Tata Kelola Pemerintahan			18.714.100,00	KECAMATAN MARTAPURA TIMUR
	7.01.01.2.06.0003	Penyediaan Peralatan Rumah Tangga																		
			Jumlah Paket Peralatan Rumah Tangga yang Disediakan				4 Paket	4 Paket	2.794.000,00	2.794.000,00	2.794.000,00	0,00	Kab. Banjar, Martapura Timur, Semua Kel/Desa	DANA ALOKASI UMUM (DAU)	Memperkuat reformasi politik, hukum dan birokrasi, serta memperkuat pencegahan dan pemberantasan korupsi, narkoba, judi, dan penyeludupan.	4. Optimalisasi Tata Kelola Pemerintahan 4. Optimalisasi Tata Kelola Pemerintahan			2.794.000,00	KECAMATAN MARTAPURA TIMUR
	7.01.01.2.06.0004	Penyediaan Bahan Logistik Kantor																		
			Jumlah Paket Bahan Logistik Kantor yang Disediakan				4 Paket	4 Paket	5.500.000,00	5.500.000,00	5.500.000,00	0,00	Kab. Banjar, Martapura Timur, Semua Kel/Desa	DANA ALOKASI UMUM (DAU)	Memperkuat reformasi politik, hukum dan birokrasi, serta memperkuat pencegahan dan pemberantasan korupsi, narkoba, judi, dan penyeludupan.	4. Optimalisasi Tata Kelola Pemerintahan 4. Optimalisasi Tata Kelola Pemerintahan			5.500.000,00	KECAMATAN MARTAPURA TIMUR
	7.01.01.2.06.0005	Penyediaan Barang Cetakan dan Penggandaan																		

NO	KODE	URUSAN / BIDANG URUSAN / PROGRAM / KEGIATAN / SUB KEGIATAN	INDIKATOR PROGRAM / KEGIATAN / SUB KEGIATAN	TARGET AKHIR PERIODE RENSTRA OPD	REALISASI CAPAIAN RENJA OPD TAHUN 2023	PRAKIRAAN CAPAIAN TARGET RENJA OPD TAHUN 2024	CAPAIAN KINERJA DAN KERANGKA PENDANAAN										KELOMPOK SASARAN	PRAKIRAAN MAJU RENCANA TAHUN 2026		PERANGKAT DAERAH PENANGGUNG JAWAB
							TARGET 2025		PAGU INDIKATIF (Rp)			Bertambah/Berkurang (10-12)	LOKASI	SUMBER DANA	PRIORITAS			TARGET	PAGU INDIKATIF (Rp)	
							SEBELUM	SESUDAH	RKPD 2025	APBD 2025	RKPD PERUBAHAN 2025				NASIONAL	DAERAH				
1	2	3	4	5	6	7	8	9	10	11	12	13	14	15	16	17	18	19	20	21
			Jumlah Paket Barang Cetakan dan Penggandaan yang Disediakan				2 Paket	2 Paket	1.065.000,00	1.065.000,00	1.065.000,00	0,00	Kab. Banjar, Martapura Timur, Semua Kel/Desa	DANA ALOKASI UMUM (DAU)	Memperkuat reformasi politik, hukum dan birokrasi, serta memperkuat pencegahan dan pemberantasan korupsi, narkoba, judi, dan penyeludupan.	4. Optimalisasi Tata Kelola Pemerintahan 4. Optimalisasi Tata Kelola Pemerintahan			1.065.000,00	KECAMATAN MARTAPURA TIMUR
	7.01.01.2.06.0008	Fasilitasi Kunjungan Tamu																		
			Jumlah Laporan Fasilitasi Kunjungan Tamu				6 Laporan	6 Laporan	1.950.000,00	1.950.000,00	1.950.000,00	0,00	Kab. Banjar, Martapura Timur, Semua Kel/Desa	DANA ALOKASI UMUM (DAU)	Memperkuat reformasi politik, hukum dan birokrasi, serta memperkuat pencegahan dan pemberantasan korupsi, narkoba, judi, dan penyeludupan.	4. Optimalisasi Tata Kelola Pemerintahan 4. Optimalisasi Tata Kelola Pemerintahan			1.950.000,00	KECAMATAN MARTAPURA TIMUR
	7.01.01.2.06.0009	Penyelenggaraan Rapat Koordinasi dan Konsultasi SKPD																		
			Jumlah Laporan Penyelenggaraan Rapat Koordinasi dan Konsultasi SKPD				3 Laporan	3 Laporan	0,00	138.338.000,00	122.838.000,00	122.838.000,00	Kab. Banjar, Martapura Timur, Semua Kel/Desa	DANA ALOKASI UMUM (DAU)	Memperkuat reformasi politik, hukum dan birokrasi, serta memperkuat pencegahan dan pemberantasan korupsi, narkoba, judi, dan penyeludupan.	4. Optimalisasi Tata Kelola Pemerintahan 4. Optimalisasi Tata Kelola Pemerintahan			130.000.000,00	KECAMATAN MARTAPURA TIMUR
	7	**NON URUSAN**							**3.875.097.880,00**	**3.773.867.000,00**	**3.861.627.000,00**	**-13.470.880,00**							**3.723.205.280,00**	
	7.01	**URUSAN PEMERINTAHAN BIDANG XX**							**3.875.097.880,00**	**3.773.867.000,00**	**3.861.627.000,00**	**-13.470.880,00**							**3.723.205.280,00**	
	7.01.01.2.06.0009	Penyelenggaraan Rapat Koordinasi dan Konsultasi SKPD																		
	7	**UNSUR KEWILAYAHAN**							**3.875.097.880,00**	**3.773.867.000,00**	**3.861.627.000,00**	**-13.470.880,00**							**3.723.205.280,00**	
	7.01	**KECAMATAN**							**3.875.097.880,00**	**3.773.867.000,00**	**3.861.627.000,00**	**-13.470.880,00**							**3.723.205.280,00**	
	7.01.01.2.07	Pengadaan Barang Milik Daerah Penunjang Urusan Pemerintah Daerah	*Persentase Pengadaan Barang Milik Daerah sesuai dengan Rencana Kebutuhan*				100 persen	100 persen	417.056.000,00	759.056.000,00	759.056.000,00	342.000.000,00			Memperkuat reformasi politik, hukum dan birokrasi, serta memperkuat pencegahan dan pemberantasan korupsi, narkoba, judi, dan penyeludupan.	4. Optimalisasi Tata Kelola Pemerintahan 4. Optimalisasi Tata Kelola Pemerintahan	ASN, Masyarakat		314.476.000,00	KECAMATAN MARTAPURA TIMUR
	7.01.01.2.07.0001	Pengadaan Kendaraan Perorangan Dinas atau Kendaraan Dinas Jabatan																		
			Jumlah Unit Kendaraan Perorangan Dinas atau Kendaraan Dinas Jabatan yang Disediakan				1 Unit	0 Unit	0,00	0,00	0,00	0,00	Kab. Banjar, Martapura Timur, Semua Kel/Desa	DANA ALOKASI UMUM (DAU)	Memperkuat reformasi politik, hukum dan birokrasi, serta memperkuat pencegahan dan pemberantasan korupsi, narkoba, judi, dan penyeludupan.	4. Optimalisasi Tata Kelola Pemerintahan 4. Optimalisasi Tata Kelola Pemerintahan			0,00	KECAMATAN MARTAPURA TIMUR
	7.01.01.2.07.0002	Pengadaan Kendaraan Dinas Operasional atau Lapangan																		
			Jumlah Unit Kendaraan Dinas Operasional atau Lapangan yang Disediakan				0 Unit	0 Unit	0,00	342.000.000,00	342.000.000,00	342.000.000,00	Kab. Banjar, Martapura Timur, Semua Kel/Desa	DANA ALOKASI UMUM (DAU)	Memperkuat reformasi politik, hukum dan birokrasi, serta memperkuat pencegahan dan pemberantasan korupsi, narkoba, judi, dan penyeludupan.	4. Optimalisasi Tata Kelola Pemerintahan 4. Optimalisasi Tata Kelola Pemerintahan			0,00	KECAMATAN MARTAPURA TIMUR
	7.01.01.2.07.0005	Pengadaan Mebel																		
			Jumlah Paket Mebel yang Disediakan				165 Unit	30 Unit	114.476.000,00	114.476.000,00	114.476.000,00	0,00	Kab. Banjar, Martapura Timur, Semua Kel/Desa	DANA ALOKASI UMUM (DAU)	Memperkuat reformasi politik, hukum dan birokrasi, serta memperkuat pencegahan dan pemberantasan korupsi, narkoba, judi, dan penyeludupan.	4. Optimalisasi Tata Kelola Pemerintahan 4. Optimalisasi Tata Kelola Pemerintahan			114.476.000,00	KECAMATAN MARTAPURA TIMUR
	7.01.01.2.07.0006	Pengadaan Peralatan dan Mesin Lainnya																		
			Jumlah Unit Peralatan dan Mesin Lainnya yang Disediakan				55 Unit	21 Unit	202.580.000,00	202.580.000,00	202.580.000,00	0,00	Kab. Banjar, Martapura Timur, Semua Kel/Desa	DANA ALOKASI UMUM (DAU)	Memperkuat reformasi politik, hukum dan birokrasi, serta memperkuat pencegahan dan pemberantasan korupsi, narkoba, judi, dan penyeludupan.	4. Optimalisasi Tata Kelola Pemerintahan 4. Optimalisasi Tata Kelola Pemerintahan			100.000.000,00	KECAMATAN MARTAPURA TIMUR
	7.01.01.2.07.0010	Pengadaan Sarana dan Prasarana Gedung Kantor atau Bangunan Lainnya																		
			Jumlah Unit Sarana dan Prasarana Gedung Kantor atau Bangunan Lainnya yang Disediakan				1 Unit	1 Unit	100.000.000,00	100.000.000,00	100.000.000,00	0,00	Kab. Banjar, Martapura Timur, Semua Kel/Desa	DANA ALOKASI UMUM (DAU)	Memperkuat reformasi politik, hukum dan birokrasi, serta memperkuat pencegahan dan pemberantasan korupsi, narkoba, judi, dan penyeludupan.	4. Optimalisasi Tata Kelola Pemerintahan 4. Optimalisasi Tata Kelola Pemerintahan			100.000.000,00	KECAMATAN MARTAPURA TIMUR
	7.01.01.2.08	Penyediaan Jasa Penunjang Urusan Pemerintahan Daerah	*Persentase Jasa Penunjang Urusan Pemerintahan Daerah yang terpenuhi*				100 persen	100 persen	256.190.000,00	256.190.000,00	256.190.000,00	0,00			Memperkuat reformasi politik, hukum dan birokrasi, serta memperkuat pencegahan dan pemberantasan korupsi, narkoba, judi, dan penyeludupan.	4. Optimalisasi Tata Kelola Pemerintahan 4. Optimalisasi Tata Kelola Pemerintahan	ASN, Masyarakat		250.190.000,00	KECAMATAN MARTAPURA TIMUR
	7.01.01.2.08.0001	Penyediaan Jasa Surat Menyurat																		
			Jumlah Laporan Penyediaan Jasa Surat Menyurat				1 Laporan	1 Laporan	1.500.000,00	1.500.000,00	1.500.000,00	0,00	Kab. Banjar, Martapura Timur, Semua Kel/Desa	DANA ALOKASI UMUM (DAU)	Memperkuat reformasi politik, hukum dan birokrasi, serta memperkuat pencegahan dan pemberantasan korupsi, narkoba, judi, dan penyeludupan.	4. Optimalisasi Tata Kelola Pemerintahan 4. Optimalisasi Tata Kelola Pemerintahan			1.500.000,00	KECAMATAN MARTAPURA TIMUR
	7.01.01.2.08.0002	Penyediaan Jasa Komunikasi, Sumber Daya Air dan Listrik																		

NO	KODE	URUSAN / BIDANG URUSAN / PROGRAM / KEGIATAN / SUB KEGIATAN	INDIKATOR PROGRAM / KEGIATAN / SUB KEGIATAN	TARGET AKHIR PERIODE RENSTRA OPD	REALISASI CAPAIAN RENJA OPD TAHUN 2023	PRAKIRAAN CAPAIAN TARGET RENJA OPD TAHUN 2024	CAPAIAN KINERJA DAN KERANGKA PENDANAAN										KELOMPOK SASARAN	PRAKIRAAN MAJU RENCANA TAHUN 2026		PERANGKAT DAERAH PENANGGUNG JAWAB
							TARGET 2025		PAGU INDIKATIF (Rp)			Bertambah/Berkurang (10-12)	LOKASI	SUMBER DANA	PRIORITAS			TARGET	PAGU INDIKATIF (Rp)	
							SEBELUM	SESUDAH	RKPD 2025	APBD 2025	RKPD PERUBAHAN 2025				NASIONAL	DAERAH				
1	2	3	4	5	6	7	8	9	10	11	12	13	14	15	16	17	18	19	20	21
			Jumlah Laporan Penyediaan Jasa Komunikasi, Sumber Daya Air dan Listrik yang Disediakan				2 Laporan	2 Laporan	47.000.000,00	47.000.000,00	47.000.000,00	0,00	Kab. Banjar, Martapura Timur, Semua Kel/Desa	DANA ALOKASI UMUM (DAU)	Memperkuat reformasi politik, hukum dan birokrasi, serta memperkuat pencegahan dan pemberantasan korupsi, narkoba, judi, dan penyeludupan.	4. Optimalisasi Tata Kelola Pemerintahan 4. Optimalisasi Tata Kelola Pemerintahan			41.000.000,00	KECAMATAN MARTAPURA TIMUR
	7.01.01.2.08.0004	Penyediaan Jasa Pelayanan Umum Kantor																		
			Jumlah Laporan Penyediaan Jasa Pelayanan Umum Kantor yang Disediakan				12 Laporan	12 Laporan	207.690.000,00	207.690.000,00	207.690.000,00	0,00	Kab. Banjar, Martapura Timur, Semua Kel/Desa	DANA ALOKASI UMUM (DAU)	Memperkuat reformasi politik, hukum dan birokrasi, serta memperkuat pencegahan dan pemberantasan korupsi, narkoba, judi, dan penyeludupan.	4. Optimalisasi Tata Kelola Pemerintahan 4. Optimalisasi Tata Kelola Pemerintahan			207.690.000,00	KECAMATAN MARTAPURA TIMUR
	7.01.01.2.09	Pemeliharaan Barang Milik Daerah Penunjang Urusan Pemerintahan Daerah	*Persentase Barang Milik Daerah yang terpelihara*				100 persen	100 persen	171.990.000,00	171.946.000,00	219.666.000,00	47.676.000,00			Memperkuat reformasi politik, hukum dan birokrasi, serta memperkuat pencegahan dan pemberantasan korupsi, narkoba, judi, dan penyeludupan.	4. Optimalisasi Tata Kelola Pemerintahan 4. Optimalisasi Tata Kelola Pemerintahan	ASN, Masyarakat		124.560.000,00	KECAMATAN MARTAPURA TIMUR
	7.01.01.2.09.0002	Penyediaan Jasa Pemeliharaan, Biaya Pemeliharaan, Pajak dan Perizinan Kendaraan Dinas Operasional atau Lapangan																		
			Jumlah Kendaraan Dinas Operasional atau Lapangan yang Dipelihara dan dibayarkan Pajak dan Perizinannya				7 Unit	7 Unit	42.840.000,00	42.840.000,00	90.560.000,00	47.720.000,00	Kab. Banjar, Martapura Timur, Semua Kel/Desa	DANA ALOKASI UMUM (DAU)	Memperkuat reformasi politik, hukum dan birokrasi, serta memperkuat pencegahan dan pemberantasan korupsi, narkoba, judi, dan penyeludupan.	4. Optimalisasi Tata Kelola Pemerintahan 4. Optimalisasi Tata Kelola Pemerintahan			95.560.000,00	KECAMATAN MARTAPURA TIMUR
	7.01.01.2.09.0006	Pemeliharaan Peralatan dan Mesin Lainnya																		
			Jumlah Peralatan dan Mesin Lainnya yang Dipelihara				11 Unit	14 Unit	11.150.000,00	11.150.000,00	11.150.000,00	0,00	Kab. Banjar, Martapura Timur, Semua Kel/Desa	DANA ALOKASI UMUM (DAU)	Memperkuat reformasi politik, hukum dan birokrasi, serta memperkuat pencegahan dan pemberantasan korupsi, narkoba, judi, dan penyeludupan.	4. Optimalisasi Tata Kelola Pemerintahan 4. Optimalisasi Tata Kelola Pemerintahan			11.000.000,00	KECAMATAN MARTAPURA TIMUR
	7.01.01.2.09.0009	Pemeliharaan/Rehabilitasi Gedung Kantor dan Bangunan Lainnya																		
			Jumlah Gedung Kantor dan Bangunan Lainnya yang Dipelihara/Direhabilitasi				3 Unit	3 Unit	118.000.000,00	117.956.000,00	117.956.000,00	-44.000,00	Kab. Banjar, Martapura Timur, Semua Kel/Desa	DANA ALOKASI UMUM (DAU)	Memperkuat reformasi politik, hukum dan birokrasi, serta memperkuat pencegahan dan pemberantasan korupsi, narkoba, judi, dan penyeludupan.	4. Optimalisasi Tata Kelola Pemerintahan 4. Optimalisasi Tata Kelola Pemerintahan			18.000.000,00	KECAMATAN MARTAPURA TIMUR
1.	**7.01.02**	**PROGRAM PENYELENGGARAAN PEMERINTAHAN DAN PELAYANAN PUBLIK**	**Persentase pelayanan publik yang sesuai dengan standar pelayanan**				**100 Persen**	**100 persen**	**183.462.600,00**	**183.462.600,00**	**183.462.600,00**	**10.633.800,00**							**194.096.400,00**	
	7.01.02.2.02	Penyelenggaraan Urusan Pemerintahan yang Tidak Dilaksanakan oleh Unit Kerja Perangkat Daerah yang Ada di Kecamatan	*Persentase Pelayanan yang sesuai dengan Standar Pelayanan* *Persentase Pengaduan yang ditindaklanjuti* *Persentase Penyelenggaraan Urusan Pemerintahan yang Tidak Dilaksanakan oleh Unit Kerja Perangkat Daerah yang Ada di Kecamatan*				100 Persen	100 persen	20.497.200,00	20.497.200,00	20.497.200,00	0,00			Memperkuat reformasi politik, hukum dan birokrasi, serta memperkuat pencegahan dan pemberantasan korupsi, narkoba, judi, dan penyeludupan.	4. Optimalisasi Tata Kelola Pemerintahan 4. Optimalisasi Tata Kelola Pemerintahan	ASN, masyarakat		20.500.000,00	KECAMATAN MARTAPURA TIMUR
	7.01.02.2.02.0003	Peningkatan Efektifitas Pelaksanaan Pelayanan kepada Masyarakat di Wilayah Kecamatan																		
			Jumlah Laporan Peningkatan Efektifitas Pelaksanaan Pelayanan kepada Masyarakat di Wilayah Kecamatan				4 Laporan	4 Laporan	20.497.200,00	20.497.200,00	20.497.200,00	0,00	Kab. Banjar, Martapura Timur, Semua Kel/Desa	DANA ALOKASI UMUM (DAU)	Memperkuat reformasi politik, hukum dan birokrasi, serta memperkuat pencegahan dan pemberantasan korupsi, narkoba, judi, dan penyeludupan.	4. Optimalisasi Tata Kelola Pemerintahan 4. Optimalisasi Tata Kelola Pemerintahan			20.500.000,00	KECAMATAN MARTAPURA TIMUR
	7.01.02.2.04	Pelaksanaan Urusan Pemerintahan yang Dilimpahkan kepada Camat	*Persentase Pelaksanaan Urusan Pemerintahan yang Dilimpahkan kepada Camat* *Persentase Pelayanan yang sesuai dengan standar pelayanan* *Persentase Pengaduan yang ditindaklanjuti*				undefined undefined	100 persen	162.965.400,00	162.965.400,00	162.965.400,00	0,00			Memperkuat reformasi politik, hukum dan birokrasi, serta memperkuat pencegahan dan pemberantasan korupsi, narkoba, judi, dan penyeludupan.	4. Optimalisasi Tata Kelola Pemerintahan 4. Optimalisasi Tata Kelola Pemerintahan	Masyarakat		173.596.400,00	KECAMATAN MARTAPURA TIMUR
	7.01.02.2.04.0003	Pelaksanaan Urusan Pemerintahan yang Terkait dengan Kewenangan Lain yang Dilimpahkan																		
			Jumlah Laporan Pelaksanaan Kewenangan Lain yang Dilimpahkan				9 Laporan	9 Laporan	162.965.400,00	162.965.400,00	162.965.400,00	0,00	Kab. Banjar, Martapura Timur, Semua Kel/Desa	DANA ALOKASI UMUM (DAU)	Memperkuat reformasi politik, hukum dan birokrasi, serta memperkuat pencegahan dan pemberantasan korupsi, narkoba, judi, dan penyeludupan.	4. Optimalisasi Tata Kelola Pemerintahan 4. Optimalisasi Tata Kelola Pemerintahan			173.596.400,00	KECAMATAN MARTAPURA TIMUR
2.	**7.01.03**	**PROGRAM PEMBERDAYAAN MASYARAKAT DESA DAN KELURAHAN**	**Persentase Koordinasi dan Fasilitasi Pemberdayaan Masyarakat yang terlaksana**				**100 persen**	**100 persen**	**55.796.000,00**	**55.796.000,00**	**80.796.000,00**	**61.848.000,00**							**117.644.000,00**	
	7.01.03.2.01	Koordinasi Kegiatan Pemberdayaan Desa	*Persentase Koordinasi Kegiatan Pemberdayaan Desa* *Persentase Pelayanan yang sesuai dengan standar pelayanan* *Persentase Pengaduan yang ditindaklanjuti*				100 persen	100 persen	55.796.000,00	55.796.000,00	80.796.000,00	25.000.000,00			Memperkuat reformasi politik, hukum dan birokrasi, serta memperkuat pencegahan dan pemberantasan korupsi, narkoba, judi, dan penyeludupan.	4. Optimalisasi Tata Kelola Pemerintahan 4. Optimalisasi Tata Kelola Pemerintahan	ASN, Masyarakat		117.644.000,00	KECAMATAN MARTAPURA TIMUR
	7.01.03.2.01.0001	Peningkatan Partisipasi Masyarakat dalam Forum Musyawarah Perencanaan Pembangunan di Desa																		

NO	KODE	URUSAN / BIDANG URUSAN / PROGRAM / KEGIATAN / SUB KEGIATAN	INDIKATOR PROGRAM / KEGIATAN / SUB KEGIATAN	TARGET AKHIR PERIODE RENSTRA OPD	REALISASI CAPAIAN RENJA OPD TAHUN 2023	PRAKIRAAN CAPAIAN TARGET RENJA OPD TAHUN 2024	CAPAIAN KINERJA DAN KERANGKA PENDANAAN										KELOMPOK SASARAN	PRAKIRAAN MAJU RENCANA TAHUN 2026		PERANGKAT DAERAH PENANGGUNG JAWAB
							TARGET 2025		PAGU INDIKATIF (Rp)			Bertambah/Berkurang (10-12)	LOKASI	SUMBER DANA	PRIORITAS			TARGET	PAGU INDIKATIF (Rp)	
							SEBELUM	SESUDAH	RKPD 2025	APBD 2025	RKPD PERUBAHAN 2025				NASIONAL	DAERAH				
1	2	3	4	5	6	7	8	9	10	11	12	13	14	15	16	17	18	19	20	21
			Jumlah Lembaga Kemasyarakatan yang Berpartisipasi dalam Forum Musyawarah Perencanaan Pembangunan di Desa				4 Lembaga Kemasyarakatan	4 Lembaga Kemasyarakatan	18.877.500,00	18.877.500,00	18.877.500,00	0,00	Kab. Banjar, Martapura Timur, Semua Kel/Desa	DANA ALOKASI UMUM (DAU)	Memperkuat reformasi politik, hukum dan birokrasi, serta memperkuat pencegahan dan pemberantasan korupsi, narkoba, judi, dan penyeludupan.	4. Optimalisasi Tata Kelola Pemerintahan 4. Optimalisasi Tata Kelola Pemerintahan			41.819.500,00	KECAMATAN MARTAPURA TIMUR
	7.01.03.2.01.0003	Peningkatan Efektifitas Kegiatan Pemberdayaan Masyarakat di Wilayah Kecamatan																		
			Jumlah Laporan Peningkatan Efektivitas Kegiatan Pemberdayaan Masyarakat di Wilayah Kecamatan				2 Laporan	2 Laporan	36.918.500,00	36.918.500,00	61.918.500,00	25.000.000,00	Kab. Banjar, Martapura Timur, Semua Kel/Desa	DANA ALOKASI UMUM (DAU)	Memperkuat reformasi politik, hukum dan birokrasi, serta memperkuat pencegahan dan pemberantasan korupsi, narkoba, judi, dan penyeludupan.	4. Optimalisasi Tata Kelola Pemerintahan 4. Optimalisasi Tata Kelola Pemerintahan			75.824.500,00	KECAMATAN MARTAPURA TIMUR
3.	**7.01.04**	**PROGRAM KOORDINASI KETENTRAMAN DAN KETERTIBAN UMUM**	**Persentase gangguan keamanan dan ketertiban yang ditindaklanjuti**				**100 persen**	**100 persen**	**51.451.300,00**	**51.451.300,00**	**51.351.300,00**	**-21.049.400,00**							**30.401.900,00**	
	7.01.04.2.01	Koordinasi Upaya Penyelenggaraan Ketenteraman dan Ketertiban Umum	*Persentase Koordinasi Upaya Penyelenggaraan Ketenteraman dan Ketertiban Umum* *Persentase Pelayanan yang sesuai dengan standar pelayanan* *Persentase Pengaduan yang ditindaklanjuti*				100 persen	100 persen	41.979.600,00	41.979.600,00	41.879.600,00	-100.000,00			Memperkuat reformasi politik, hukum dan birokrasi, serta memperkuat pencegahan dan pemberantasan korupsi, narkoba, judi, dan penyeludupan.	4. Optimalisasi Tata Kelola Pemerintahan 4. Optimalisasi Tata Kelola Pemerintahan	ASN, Masyarakat		27.128.900,00	KECAMATAN MARTAPURA TIMUR
	7.01.04.2.01.0001	Sinergitas dengan Kepolisian Negara Republik Indonesia, Tentara Nasional Indonesia dan Instansi Vertikal di Wilayah Kecamatan																		
			Jumlah Laporan Hasil Sinergitas dengan Kepolisian Negara Republik Indonesia, Tentara Nasional Indonesia dan Instansi Vertikal di Wilayah Kecamatan				2 Laporan	2 Laporan	35.747.600,00	35.747.600,00	35.647.600,00	-100.000,00	Kab. Banjar, Martapura Timur, Semua Kel/Desa	DANA ALOKASI UMUM (DAU)	Memperkuat reformasi politik, hukum dan birokrasi, serta memperkuat pencegahan dan pemberantasan korupsi, narkoba, judi, dan penyeludupan.	4. Optimalisasi Tata Kelola Pemerintahan 4. Optimalisasi Tata Kelola Pemerintahan			23.892.900,00	KECAMATAN MARTAPURA TIMUR
	7.01.04.2.01.0002	Harmonisasi Hubungan dengan Tokoh Agama dan Tokoh Masyarakat																		
			Jumlah Laporan Pelaksanaan Harmonisasi Hubungan dengan Tokoh Agama dan Tokoh Masyarakat				2 Laporan	2 Laporan	6.232.000,00	6.232.000,00	6.232.000,00	0,00	Kab. Banjar, Martapura Timur, Semua Kel/Desa	DANA ALOKASI UMUM (DAU)	Memperkuat reformasi politik, hukum dan birokrasi, serta memperkuat pencegahan dan pemberantasan korupsi, narkoba, judi, dan penyeludupan.	4. Optimalisasi Tata Kelola Pemerintahan 4. Optimalisasi Tata Kelola Pemerintahan			3.236.000,00	KECAMATAN MARTAPURA TIMUR
	7.01.04.2.02	Koordinasi Penerapan dan Penegakan Peraturan Daerah dan Peraturan Kepala Daerah	*Persentase Koordinasi Penerapan dan Penegakan Peraturan Daerah dan Peraturan Kepala Daerah* *Persentase Pelayanan yang sesuai dengan standar pelayanan* *Persentase Pengaduan yang ditindaklanjuti*				100 persen	100 persen	9.471.700,00	9.471.700,00	9.471.700,00	0,00			Memperkuat reformasi politik, hukum dan birokrasi, serta memperkuat pencegahan dan pemberantasan korupsi, narkoba, judi, dan penyeludupan.	4. Optimalisasi Tata Kelola Pemerintahan 4. Optimalisasi Tata Kelola Pemerintahan	ASN, Masyarakat		3.273.000,00	KECAMATAN MARTAPURA TIMUR
	7.01.04.2.02.0001	Koordinasi/Sinergi dengan Perangkat Daerah yang Tugas dan Fungsinya di Bidang Penegakan Peraturan Perundang-Undangan dan/atau Kepolisian Negara Republik Indonesia																		
			Jumlah Laporan Koordinasi/Sinergi dengan Perangkat Daerah yang Tugas dan Fungsinya di Bidang Penegakan Peraturan Perundang-Undangan dan/atau Kepolisian Negara Republik Indonesia				2 Laporan	2 Laporan	9.471.700,00	9.471.700,00	9.471.700,00	0,00	Kab. Banjar, Martapura Timur, Semua Kel/Desa	DANA ALOKASI UMUM (DAU)	Memperkuat reformasi politik, hukum dan birokrasi, serta memperkuat pencegahan dan pemberantasan korupsi, narkoba, judi, dan penyeludupan.	4. Optimalisasi Tata Kelola Pemerintahan 4. Optimalisasi Tata Kelola Pemerintahan			3.273.000,00	KECAMATAN MARTAPURA TIMUR
4.	**7.01.05**	**PROGRAM PENYELENGGARAAN URUSAN PEMERINTAHAN UMUM**	**Persentase Koordinasi dan Fasilitasi penyelenggaraan urusan pemerintahan Umum yang dilaksanakan**				**100 persen**	**100 persen**	**108.220.000,00**	**108.220.000,00**	**97.760.000,00**	**-4.020.000,00**							**104.200.000,00**	
	7.01.05.2.01	Penyelenggaraan Urusan Pemerintahan Umum Sesuai Penugasan Kepala Daerah	*Persentase Pelayanan yang sesuai dengan standar pelayanan* *Persentase Pengaduan yang ditindaklanjuti* *Persentase Penyelenggaraan Urusan Pemerintahan Umum Sesuai Penugasan Kepala Daerah*				100 persen	100 persen	108.220.000,00	108.220.000,00	97.760.000,00	-10.460.000,00			Memperkuat reformasi politik, hukum dan birokrasi, serta memperkuat pencegahan dan pemberantasan korupsi, narkoba, judi, dan penyeludupan.	4. Optimalisasi Tata Kelola Pemerintahan 4. Optimalisasi Tata Kelola Pemerintahan	ASN, Masyarakat		104.200.000,00	KECAMATAN MARTAPURA TIMUR
	7.01.05.2.01.0001	Pembinaan Wawasan Kebangsaan dan Ketahanan Nasional dalam rangka Memantapkan Pengamalan Pancasila, Pelaksanaan Undang-Undang Dasar Negara Republik Indonesia Tahun 1945, Pelestarian Bhinneka Tunggal Ika serta Pemertahanan dan Pemeliharaan Keutuhan Negara Kesatuan Republik Indonesia																		
			Jumlah Orang yang Mengikuti Pembinaan Wawasan Kebangsaan dan Ketahanan Nasional dalam rangka Memantapkan Pengamalan Pancasila, Pelaksanaan Undang-Undang Dasar Negara Republik Indonesia Tahun 1945, Pelestarian Bhinneka Tunggal Ika serta Pemertahanan dan Pemeliharaan Keutuhan Negara Kesatuan Republik Indonesia				450 Orang	450 Orang	61.360.000,00	61.360.000,00	61.460.000,00	100.000,00	Kab. Banjar, Martapura Timur, Semua Kel/Desa	DANA ALOKASI UMUM (DAU)	Memperkuat reformasi politik, hukum dan birokrasi, serta memperkuat pencegahan dan pemberantasan korupsi, narkoba, judi, dan penyeludupan.	4. Optimalisasi Tata Kelola Pemerintahan 4. Optimalisasi Tata Kelola Pemerintahan			59.200.000,00	KECAMATAN MARTAPURA TIMUR
	7.01.05.2.01.0008	Pelaksanaan Tugas Forum Koordinasi Pimpinan di Kecamatan																		
			Jumlah Dokumen Tugas Forum Koordinasi Pimpinan di Kecamatan				1 Dokumen	1 Dokumen	46.860.000,00	46.860.000,00	36.300.000,00	-10.560.000,00	Kab. Banjar, Martapura Timur, Semua Kel/Desa	DANA ALOKASI UMUM (DAU)	Memperkuat reformasi politik, hukum dan birokrasi, serta memperkuat pencegahan dan pemberantasan korupsi, narkoba, judi, dan penyeludupan.	4. Optimalisasi Tata Kelola Pemerintahan 4. Optimalisasi Tata Kelola Pemerintahan			45.000.000,00	KECAMATAN MARTAPURA TIMUR
5.	**7.01.06**	**PROGRAM PEMBINAAN DAN PENGAWASAN PEMERINTAHAN DESA**	**Persentase desa yang memiliki tata kelola administrasi desa yang baik**				**100 persen**	**100 persen**	**43.692.000,00**	**43.692.000,00**	**43.692.000,00**	**0,00**							**43.692.000,00**	

NO	KODE	URUSAN / BIDANG URUSAN / PROGRAM / KEGIATAN / SUB KEGIATAN	INDIKATOR PROGRAM / KEGIATAN / SUB KEGIATAN	TARGET AKHIR PERIODE RENSTRA OPD	REALISASI CAPAIAN RENJA OPD TAHUN 2023	PRAKIRAAN CAPAIAN TARGET RENJA OPD TAHUN 2024	CAPAIAN KINERJA DAN KERANGKA PENDANAAN										KELOMPOK SASARAN	PRAKIRAAN MAJU RENCANA TAHUN 2026		PERANGKAT DAERAH PENANGGUNG JAWAB
							TARGET 2025		PAGU INDIKATIF (Rp)			Bertambah/Berkurang (10-12)	LOKASI	SUMBER DANA	PRIORITAS			TARGET	PAGU INDIKATIF (Rp)	
							SEBELUM	SESUDAH	RKPD 2025	APBD 2025	RKPD PERUBAHAN 2025				NASIONAL	DAERAH				
1	2	3	4	5	6	7	8	9	10	11	12	13	14	15	16	17	18	19	20	21
	7.01.06.2.01	Fasilitasi, Rekomendasi dan Koordinasi Pembinaan dan Pengawasan Pemerintahan Desa	*Persentase Fasilitasi Pembinaan dan Pengawasan Pemerintahan Desa / Kelurahan* *Persentase Pelayanan yang sesuai dengan standar pelayanan* *Persentase Pengaduan yang ditindaklanjuti*				100 persen	100 persen	43.692.000,00	43.692.000,00	43.692.000,00	0,00			Memperkuat reformasi politik, hukum dan birokrasi, serta memperkuat pencegahan dan pemberantasan korupsi, narkoba, judi, dan penyeludupan.	4. Optimalisasi Tata Kelola Pemerintahan 4. Optimalisasi Tata Kelola Pemerintahan	ASN, Masyarakat		43.692.000,00	KECAMATAN MARTAPURA TIMUR
	7.01.06.2.01.0001	Fasilitasi Penyusunan Peraturan Desa dan Peraturan Kepala Desa																		
			Jumlah Dokumen yang Difasilitasi dalam rangka Penyusunan Peraturan Desa dan Peraturan Kepala Desa				20 Dokumen	20 Dokumen	3.930.600,00	3.930.600,00	3.930.600,00	0,00	Kab. Banjar, Martapura Timur, Semua Kel/Desa	DANA ALOKASI UMUM (DAU)	Memperkuat reformasi politik, hukum dan birokrasi, serta memperkuat pencegahan dan pemberantasan korupsi, narkoba, judi, dan penyeludupan.	4. Optimalisasi Tata Kelola Pemerintahan 4. Optimalisasi Tata Kelola Pemerintahan			3.930.600,00	KECAMATAN MARTAPURA TIMUR
	7.01.06.2.01.0002	Fasilitasi Administrasi Tata Pemerintahan Desa																		
			Jumlah Dokumen yang Difasilitasi dalam rangka Administrasi Tata Pemerintahan Desa				20 Dokumen	20 Dokumen	9.290.000,00	9.290.000,00	9.290.000,00	0,00	Kab. Banjar, Martapura Timur, Semua Kel/Desa	DANA ALOKASI UMUM (DAU)	Memperkuat reformasi politik, hukum dan birokrasi, serta memperkuat pencegahan dan pemberantasan korupsi, narkoba, judi, dan penyeludupan.	4. Optimalisasi Tata Kelola Pemerintahan 4. Optimalisasi Tata Kelola Pemerintahan			9.290.000,00	KECAMATAN MARTAPURA TIMUR
	7.01.06.2.01.0003	Fasilitasi Pengelolaan Keuangan Desa dan Pendayagunaan Aset Desa																		
			Jumlah Dokumen yang Difasilitasi dalam rangka Pengelolaan Keuangan Desa dan Pendayagunaan Aset Desa				20 Dokumen	20 Dokumen	4.691.800,00	4.691.800,00	4.691.800,00	0,00	Kab. Banjar, Martapura Timur, Semua Kel/Desa	DANA ALOKASI UMUM (DAU)	Memperkuat reformasi politik, hukum dan birokrasi, serta memperkuat pencegahan dan pemberantasan korupsi, narkoba, judi, dan penyeludupan.	4. Optimalisasi Tata Kelola Pemerintahan 4. Optimalisasi Tata Kelola Pemerintahan			4.691.800,00	KECAMATAN MARTAPURA TIMUR
	7.01.06.2.01.0005	Fasilitasi Pelaksanaan Tugas Kepala Desa dan Perangkat Desa																		
			Jumlah Dokumen Fasilitasi dalam rangka Pelaksanaan Tugas Kepala Desa dan Perangkat Desa				1 Dokumen	1 Dokumen	17.276.400,00	17.276.400,00	17.276.400,00	0,00	Kab. Banjar, Martapura Timur, Semua Kel/Desa	DANA ALOKASI UMUM (DAU)	Memperkuat reformasi politik, hukum dan birokrasi, serta memperkuat pencegahan dan pemberantasan korupsi, narkoba, judi, dan penyeludupan.	4. Optimalisasi Tata Kelola Pemerintahan 4. Optimalisasi Tata Kelola Pemerintahan			17.276.400,00	KECAMATAN MARTAPURA TIMUR
	7.01.06.2.01.0006	Fasilitasi Pelaksanaan Pemilihan Kepala Desa																		
			Jumlah Dokumen Fasilitasi dalam rangka Pelaksanaan Pemilihan Kepala Desa				1 Dokumen	0 Dokumen	0,00	0,00	0,00	0,00	Kab. Banjar, Semua Kecamatan, Semua Kel/Desa Kab. Banjar, Martapura Timur, Semua Kel/Desa	DANA ALOKASI UMUM (DAU)	Memperkuat reformasi politik, hukum dan birokrasi, serta memperkuat pencegahan dan pemberantasan korupsi, narkoba, judi, dan penyeludupan.	4. Optimalisasi Tata Kelola Pemerintahan 4. Optimalisasi Tata Kelola Pemerintahan			0,00	KECAMATAN MARTAPURA TIMUR
	7.01.06.2.01.0007	Fasilitasi Pelaksanaan Tugas dan Fungsi Badan Permusyawaratan Desa																		
			Jumlah Dokumen Fasilitasi dalam rangka Pelaksanaan Tugas dan Fungsi Badan Permusyawaratan Desa				1 Dokumen	1 Dokumen	5.900.000,00	5.900.000,00	5.900.000,00	0,00	Kab. Banjar, Martapura Timur, Semua Kel/Desa	DANA ALOKASI UMUM (DAU)	Memperkuat reformasi politik, hukum dan birokrasi, serta memperkuat pencegahan dan pemberantasan korupsi, narkoba, judi, dan penyeludupan.	4. Optimalisasi Tata Kelola Pemerintahan 4. Optimalisasi Tata Kelola Pemerintahan			5.900.000,00	KECAMATAN MARTAPURA TIMUR
	7.01.06.2.01.0015	Fasilitasi Penataan, Pemanfaatan, dan Pendayagunaan Ruang Desa serta Penetapan dan Penegasan Batas Desa																		
			Jumlah Dokumen Fasilitasi dalam rangka Penataan, Pemanfaatan, dan Pendayagunaan Ruang Desa serta Penetapan dan Penegasan Batas Desa				1 Dokumen	1 Dokumen	2.603.200,00	2.603.200,00	2.603.200,00	0,00	Kab. Banjar, Martapura Timur, Semua Kel/Desa	DANA ALOKASI UMUM (DAU)	Memperkuat reformasi politik, hukum dan birokrasi, serta memperkuat pencegahan dan pemberantasan korupsi, narkoba, judi, dan penyeludupan.	4. Optimalisasi Tata Kelola Pemerintahan 4. Optimalisasi Tata Kelola Pemerintahan			2.603.200,00	KECAMATAN MARTAPURA TIMUR
		KECAMATAN PARAMASAN							**2.630.658.279,00**	**2.549.162.000,00**	**2.570.554.000,00**	**-60.104.279,00**							**2.694.736.279,00**	
	7	**UNSUR KEWILAYAHAN**							**2.630.658.279,00**	**2.549.162.000,00**	**2.570.554.000,00**	**-60.104.279,00**							**2.694.736.279,00**	
	7.01	**KECAMATAN**							**2.630.658.279,00**	**2.549.162.000,00**	**2.570.554.000,00**	**-60.104.279,00**							**2.694.736.279,00**	
1.	**7.01.01**	**PROGRAM PENUNJANG URUSAN PEMERINTAHAN DAERAH KABUPATEN/KOTA**	**Nilai Indeks Kepatuhan dan Kinerja dan Intern**				**80 Indeks**	**81 Indeks**	**2.343.088.179,00**	**2.261.591.900,00**	**2.316.525.900,00**	**31.998.100,00**							**2.375.086.279,00**	
	7.01.01.2.01	Perencanaan, Penganggaran, dan Evaluasi Kinerja Perangkat Daerah	*IKU Perangkat Daerah :* *Predikat SAKIP* *Persentase Dokumen Perencanaan, Anggaran dan Evaluasi Perangkat daerah sesuai ketentuan*				100 Persen	100 % B Predikat	9.599.900,00	9.599.900,00	9.599.900,00	0,00			Memperkuat reformasi politik, hukum dan birokrasi, serta memperkuat pencegahan dan pemberantasan korupsi, narkoba, judi, dan penyeludupan.	4. Optimalisasi Tata Kelola Pemerintahan 4. Optimalisasi Tata Kelola Pemerintahan	Kecamatan		11.500.000,00	KECAMATAN PARAMASAN
	7.01.01.2.01.0001	Penyusunan Dokumen Perencanaan Perangkat Daerah																		
			Jumlah Dokumen Perencanaan Perangkat Daerah				13 Dokumen	13 Dokumen	5.210.000,00	5.210.000,00	5.210.000,00	0,00	Kab. Banjar, Paramasan, Semua Kel/Desa	DANA ALOKASI UMUM (DAU)	Memperkuat reformasi politik, hukum dan birokrasi, serta memperkuat pencegahan dan pemberantasan korupsi, narkoba, judi, dan penyeludupan.	4. Optimalisasi Tata Kelola Pemerintahan 4. Optimalisasi Tata Kelola Pemerintahan			6.000.000,00	KECAMATAN PARAMASAN
	7.01.01.2.01.0007	Evaluasi Kinerja Perangkat Daerah																		

NO	KODE	URUSAN / BIDANG URUSAN / PROGRAM / KEGIATAN / SUB KEGIATAN	INDIKATOR PROGRAM / KEGIATAN / SUB KEGIATAN	TARGET AKHIR PERIODE RENSTRA OPD	REALISASI CAPAIAN RENJA OPD TAHUN 2023	PRAKIRAAN CAPAIAN TARGET RENJA OPD TAHUN 2024	CAPAIAN KINERJA DAN KERANGKA PENDANAAN										KELOMPOK SASARAN	PRAKIRAAN MAJU RENCANA TAHUN 2026		PERANGKAT DAERAH PENANGGUNG JAWAB
							TARGET 2025		PAGU INDIKATIF (Rp)			Bertambah/Berkurang (10-12)	LOKASI	SUMBER DANA	PRIORITAS			TARGET	PAGU INDIKATIF (Rp)	
							SEBELUM	SESUDAH	RKPD 2025	APBD 2025	RKPD PERUBAHAN 2025				NASIONAL	DAERAH				
1	2	3	4	5	6	7	8	9	10	11	12	13	14	15	16	17	18	19	20	21
			Jumlah Laporan Evaluasi Kinerja Perangkat Daerah				22 Laporan	22 Laporan	4.389.900,00	4.389.900,00	4.389.900,00	0,00	Kab. Banjar, Paramasan, Semua Kel/Desa	DANA ALOKASI UMUM (DAU)	Memperkuat reformasi politik, hukum dan birokrasi, serta memperkuat pencegahan dan pemberantasan korupsi, narkoba, judi, dan penyeludupan.	4. Optimalisasi Tata Kelola Pemerintahan 4. Optimalisasi Tata Kelola Pemerintahan			5.500.000,00	KECAMATAN PARAMASAN
	7.01.01.2.02	Administrasi Keuangan Perangkat Daerah	*IKU Perangkat Daerah : Predikat SAKIP Persentase Dokumen Keuangan Perangkat Daerah sesuai Ketentuan*				100 Persen	100 % B Predikat	1.718.606.279,00	1.662.110.000,00	1.661.270.000,00	-57.336.279,00			Memperkuat reformasi politik, hukum dan birokrasi, serta memperkuat pencegahan dan pemberantasan korupsi, narkoba, judi, dan penyeludupan.	4. Optimalisasi Tata Kelola Pemerintahan 4. Optimalisasi Tata Kelola Pemerintahan	Kecamatan		1.718.956.279,00	KECAMATAN PARAMASAN
	7.01.01.2.02.0001	Penyediaan Gaji dan Tunjangan ASN																		
			Jumlah Orang yang Menerima Gaji dan Tunjangan ASN				9 Orang/bulan	9 Orang/bulan	1.653.796.279,00	1.597.300.000,00	1.597.300.000,00	-56.496.279,00	Kab. Banjar, Paramasan, Semua Kel/Desa	DANA BAGI HASIL (DBH) DANA ALOKASI UMUM (DAU)	Memperkuat reformasi politik, hukum dan birokrasi, serta memperkuat pencegahan dan pemberantasan korupsi, narkoba, judi, dan penyeludupan.	4. Optimalisasi Tata Kelola Pemerintahan 4. Optimalisasi Tata Kelola Pemerintahan			1.653.796.279,00	KECAMATAN PARAMASAN
	7.01.01.2.02.0003	Pelaksanaan Penatausahaan dan Pengujian/Verifikasi Keuangan SKPD																		
			Jumlah Dokumen Penatausahaan dan Pengujian/Verifikasi Keuangan SKPD				2 Dokumen	2 Dokumen	62.160.000,00	62.160.000,00	61.320.000,00	-840.000,00	Kab. Banjar, Paramasan, Semua Kel/Desa	DANA ALOKASI UMUM (DAU)	Memperkuat reformasi politik, hukum dan birokrasi, serta memperkuat pencegahan dan pemberantasan korupsi, narkoba, judi, dan penyeludupan.	4. Optimalisasi Tata Kelola Pemerintahan 4. Optimalisasi Tata Kelola Pemerintahan			62.160.000,00	KECAMATAN PARAMASAN
	7.01.01.2.02.0005	Koordinasi dan Penyusunan Laporan Keuangan Akhir Tahun SKPD																		
			Jumlah Laporan Keuangan Akhir Tahun SKPD dan Laporan Hasil Koordinasi Penyusunan Laporan Keuangan Akhir Tahun SKPD				1 Laporan	1 Laporan	2.650.000,00	2.650.000,00	2.650.000,00	0,00	Kab. Banjar, Paramasan, Semua Kel/Desa	DANA ALOKASI UMUM (DAU)	Memperkuat reformasi politik, hukum dan birokrasi, serta memperkuat pencegahan dan pemberantasan korupsi, narkoba, judi, dan penyeludupan.	4. Optimalisasi Tata Kelola Pemerintahan 4. Optimalisasi Tata Kelola Pemerintahan			3.000.000,00	KECAMATAN PARAMASAN
	7.01.01.2.03	Administrasi Barang Milik Daerah pada Perangkat Daerah	*IKU Perangkat Daerah : Predikat SAKIP Persentase Laporan Pengelolaan dan Pengamanan Aset Barang Milik Daerah*				100 Persen	100 % B Predikat	2.836.000,00	2.836.000,00	2.836.000,00	0,00			Memperkuat reformasi politik, hukum dan birokrasi, serta memperkuat pencegahan dan pemberantasan korupsi, narkoba, judi, dan penyeludupan.	4. Optimalisasi Tata Kelola Pemerintahan 4. Optimalisasi Tata Kelola Pemerintahan	Kecamatan		3.800.000,00	KECAMATAN PARAMASAN
	7.01.01.2.03.0005	Rekonsiliasi dan Penyusunan Laporan Barang Milik Daerah pada SKPD																		
			Jumlah Laporan Rekonsiliasi dan Penyusunan Laporan Barang Milik Daerah pada SKPD				4 Laporan	4 Laporan	2.836.000,00	2.836.000,00	2.836.000,00	0,00	Kab. Banjar, Paramasan, Semua Kel/Desa	DANA ALOKASI UMUM (DAU)	Memperkuat reformasi politik, hukum dan birokrasi, serta memperkuat pencegahan dan pemberantasan korupsi, narkoba, judi, dan penyeludupan.	4. Optimalisasi Tata Kelola Pemerintahan 4. Optimalisasi Tata Kelola Pemerintahan			3.800.000,00	KECAMATAN PARAMASAN
	7.01.01.2.05	Administrasi Kepegawaian Perangkat Daerah	*IKU Perangkat Daerah : Predikat SAKIP Persentase Administrasi Kepegawaian Perangkat Daerah sesuai Kebutuhan dan tepat Waktu*				100 Persen	81 Nilai B Predikat	31.682.000,00	31.682.000,00	25.682.000,00	-6.000.000,00			Memperkuat reformasi politik, hukum dan birokrasi, serta memperkuat pencegahan dan pemberantasan korupsi, narkoba, judi, dan penyeludupan.	4. Optimalisasi Tata Kelola Pemerintahan 4. Optimalisasi Tata Kelola Pemerintahan	Kecamatan		32.350.000,00	KECAMATAN PARAMASAN
	7.01.01.2.05.0005	Monitoring, Evaluasi, dan Penilaian Kinerja Pegawai																		
			Jumlah Dokumen Monitoring, Evaluasi, dan Penilaian Kinerja Pegawai				1 Dokumen	1 Dokumen	1.682.000,00	1.682.000,00	1.682.000,00	0,00	Kab. Banjar, Paramasan, Semua Kel/Desa	DANA ALOKASI UMUM (DAU)	Memperkuat reformasi politik, hukum dan birokrasi, serta memperkuat pencegahan dan pemberantasan korupsi, narkoba, judi, dan penyeludupan.	4. Optimalisasi Tata Kelola Pemerintahan 4. Optimalisasi Tata Kelola Pemerintahan			2.350.000,00	KECAMATAN PARAMASAN
	7.01.01.2.05.0011	Bimbingan Teknis Implementasi Peraturan Perundang-Undangan																		
			Jumlah Orang yang Mengikuti Bimbingan Teknis Implementasi Peraturan Perundang-Undangan				1 Orang	6 Orang	30.000.000,00	30.000.000,00	24.000.000,00	-6.000.000,00	Kab. Banjar, Paramasan, Semua Kel/Desa	DANA ALOKASI UMUM (DAU)	Memperkuat reformasi politik, hukum dan birokrasi, serta memperkuat pencegahan dan pemberantasan korupsi, narkoba, judi, dan penyeludupan.	4. Optimalisasi Tata Kelola Pemerintahan 4. Optimalisasi Tata Kelola Pemerintahan			30.000.000,00	KECAMATAN PARAMASAN
	7.01.01.2.06	Administrasi Umum Perangkat Daerah	*IKU Perangkat Daerah : Predikat SAKIP Persentase Terfasilitasinya Penyelenggaraan Penunjang Adminsitrasi Umum Perkantoran*				100 Persen	100 % B Predikat	141.004.000,00	116.004.000,00	138.946.000,00	-2.058.000,00			Memperkuat reformasi politik, hukum dan birokrasi, serta memperkuat pencegahan dan pemberantasan korupsi, narkoba, judi, dan penyeludupan.	4. Optimalisasi Tata Kelola Pemerintahan 4. Optimalisasi Tata Kelola Pemerintahan	Kecamatan		147.600.000,00	KECAMATAN PARAMASAN
	7.01.01.2.06.0001	Penyediaan Komponen Instalasi Listrik/Penerangan Bangunan Kantor																		
			Jumlah Paket Komponen Instalasi Listrik/Penerangan Bangunan Kantor yang Disediakan				1 Paket	1 Paket	5.000.000,00	5.000.000,00	5.000.000,00	0,00	Kab. Banjar, Paramasan, Semua Kel/Desa	DANA ALOKASI UMUM (DAU)	Memperkuat reformasi politik, hukum dan birokrasi, serta memperkuat pencegahan dan pemberantasan korupsi, narkoba, judi, dan penyeludupan.	4. Optimalisasi Tata Kelola Pemerintahan 4. Optimalisasi Tata Kelola Pemerintahan			5.300.000,00	KECAMATAN PARAMASAN
	7.01.01.2.06.0002	Penyediaan Peralatan dan Perlengkapan Kantor																		

NO	KODE	URUSAN / BIDANG URUSAN / PROGRAM / KEGIATAN / SUB KEGIATAN	INDIKATOR PROGRAM / KEGIATAN / SUB KEGIATAN	TARGET AKHIR PERIODE RENSTRA OPD	REALISASI CAPAIAN RENJA OPD TAHUN 2023	PRAKIRAAN CAPAIAN TARGET RENJA OPD TAHUN 2024	CAPAIAN KINERJA DAN KERANGKA PENDANAAN										KELOMPOK SASARAN	PRAKIRAAN MAJU RENCANA TAHUN 2026		PERANGKAT DAERAH PENANGGUNG JAWAB
							TARGET 2025		PAGU INDIKATIF (Rp)			Bertambah/Berkurang (10-12)	LOKASI	SUMBER DANA	PRIORITAS			TARGET	PAGU INDIKATIF (Rp)	
							SEBELUM	SESUDAH	RKPD 2025	APBD 2025	RKPD PERUBAHAN 2025				NASIONAL	DAERAH				
1	2	3	4	5	6	7	8	9	10	11	12	13	14	15	16	17	18	19	20	21
			Jumlah Paket Peralatan dan Perlengkapan Kantor yang Disediakan				1 Paket	1 Paket	3.500.000,00	3.500.000,00	18.349.000,00	14.849.000,00	Kab. Banjar, Paramasan, Semua Kel/Desa	DANA ALOKASI UMUM (DAU)	Memperkuat reformasi politik, hukum dan birokrasi, serta memperkuat pencegahan dan pemberantasan korupsi, narkoba, judi, dan penyeludupan.	4. Optimalisasi Tata Kelola Pemerintahan 4. Optimalisasi Tata Kelola Pemerintahan			3.800.000,00	KECAMATAN PARAMASAN
	7.01.01.2.06.0003	Penyediaan Peralatan Rumah Tangga																		
			Jumlah Paket Peralatan Rumah Tangga yang Disediakan				1 Paket	1 Paket	5.000.000,00	5.000.000,00	5.000.000,00	0,00	Kab. Banjar, Paramasan, Semua Kel/Desa	DANA ALOKASI UMUM (DAU)	Memperkuat reformasi politik, hukum dan birokrasi, serta memperkuat pencegahan dan pemberantasan korupsi, narkoba, judi, dan penyeludupan.	4. Optimalisasi Tata Kelola Pemerintahan 4. Optimalisasi Tata Kelola Pemerintahan			5.300.000,00	KECAMATAN PARAMASAN
	7.01.01.2.06.0004	Penyediaan Bahan Logistik Kantor																		
			Jumlah Paket Bahan Logistik Kantor yang Disediakan				1 Paket	1 Paket	6.500.000,00	6.500.000,00	7.696.000,00	1.196.000,00	Kab. Banjar, Paramasan, Semua Kel/Desa	DANA ALOKASI UMUM (DAU)	Memperkuat reformasi politik, hukum dan birokrasi, serta memperkuat pencegahan dan pemberantasan korupsi, narkoba, judi, dan penyeludupan.	4. Optimalisasi Tata Kelola Pemerintahan 4. Optimalisasi Tata Kelola Pemerintahan			6.800.000,00	KECAMATAN PARAMASAN
	7.01.01.2.06.0005	Penyediaan Barang Cetakan dan Penggandaan																		
			Jumlah Paket Barang Cetakan dan Penggandaan yang Disediakan				1 Paket	1 Paket	6.004.000,00	6.004.000,00	8.401.000,00	2.397.000,00	Kab. Banjar, Paramasan, Semua Kel/Desa	DANA ALOKASI UMUM (DAU)	Memperkuat reformasi politik, hukum dan birokrasi, serta memperkuat pencegahan dan pemberantasan korupsi, narkoba, judi, dan penyeludupan.	4. Optimalisasi Tata Kelola Pemerintahan 4. Optimalisasi Tata Kelola Pemerintahan			6.400.000,00	KECAMATAN PARAMASAN
	7.01.01.2.06.0009	Penyelenggaraan Rapat Koordinasi dan Konsultasi SKPD																		
			Jumlah Laporan Penyelenggaraan Rapat Koordinasi dan Konsultasi SKPD				1 Laporan	1 Laporan	115.000.000,00	90.000.000,00	94.500.000,00	-20.500.000,00	Kab. Banjar, Paramasan, Semua Kel/Desa	DANA ALOKASI UMUM (DAU)	Memperkuat reformasi politik, hukum dan birokrasi, serta memperkuat pencegahan dan pemberantasan korupsi, narkoba, judi, dan penyeludupan.	4. Optimalisasi Tata Kelola Pemerintahan 4. Optimalisasi Tata Kelola Pemerintahan			120.000.000,00	KECAMATAN PARAMASAN
	7.01.01.2.07	Pengadaan Barang Milik Daerah Penunjang Urusan Pemerintah Daerah	*IKU Perangkat Daerah : Predikat SAKIP Persentase Pengadaan Barang Milik Daerah sesuai dengan Rencana Kebutuhan*				100 Persen	100 % B Predikat	86.210.000,00	86.210.000,00	86.914.000,00	704.000,00			Memperkuat reformasi politik, hukum dan birokrasi, serta memperkuat pencegahan dan pemberantasan korupsi, narkoba, judi, dan penyeludupan.	4. Optimalisasi Tata Kelola Pemerintahan 4. Optimalisasi Tata Kelola Pemerintahan	Kecamatan		103.500.000,00	KECAMATAN PARAMASAN
	7.01.01.2.07.0005	Pengadaan Mebel																		
			Jumlah Paket Mebel yang Disediakan				3 Unit	2 Unit	9.915.000,00	9.915.000,00	9.915.000,00	0,00	Kab. Banjar, Paramasan, Semua Kel/Desa	DANA ALOKASI UMUM (DAU)	Memperkuat reformasi politik, hukum dan birokrasi, serta memperkuat pencegahan dan pemberantasan korupsi, narkoba, judi, dan penyeludupan.	4. Optimalisasi Tata Kelola Pemerintahan 4. Optimalisasi Tata Kelola Pemerintahan			13.500.000,00	KECAMATAN PARAMASAN
	7.01.01.2.07.0006	Pengadaan Peralatan dan Mesin Lainnya																		
			Jumlah Unit Peralatan dan Mesin Lainnya yang Disediakan				6 Unit	7 Unit	76.295.000,00	76.295.000,00	76.999.000,00	704.000,00	Kab. Banjar, Paramasan, Semua Kel/Desa	DANA ALOKASI UMUM (DAU)	Memperkuat reformasi politik, hukum dan birokrasi, serta memperkuat pencegahan dan pemberantasan korupsi, narkoba, judi, dan penyeludupan.	4. Optimalisasi Tata Kelola Pemerintahan 4. Optimalisasi Tata Kelola Pemerintahan			90.000.000,00	KECAMATAN PARAMASAN
	7.01.01.2.08	Penyediaan Jasa Penunjang Urusan Pemerintahan Daerah	*IKU Perangkat Daerah : Predikat SAKIP Persentase Jasa Penunjang Urusan Pemerintahan Daerah yang terpenuhi*				100 Persen	100 % B Predikat	111.020.000,00	111.020.000,00	111.020.000,00	0,00			Memperkuat reformasi politik, hukum dan birokrasi, serta memperkuat pencegahan dan pemberantasan korupsi, narkoba, judi, dan penyeludupan.	4. Optimalisasi Tata Kelola Pemerintahan 4. Optimalisasi Tata Kelola Pemerintahan	Kecamatan		115.000.000,00	KECAMATAN PARAMASAN
	7.01.01.2.08.0001	Penyediaan Jasa Surat Menyurat																		
			Jumlah Laporan Penyediaan Jasa Surat Menyurat				1 Laporan	1 Laporan	2.500.000,00	2.500.000,00	2.500.000,00	0,00	Kab. Banjar, Paramasan, Semua Kel/Desa	DANA ALOKASI UMUM (DAU)	Memperkuat reformasi politik, hukum dan birokrasi, serta memperkuat pencegahan dan pemberantasan korupsi, narkoba, judi, dan penyeludupan.	4. Optimalisasi Tata Kelola Pemerintahan 4. Optimalisasi Tata Kelola Pemerintahan			2.500.000,00	KECAMATAN PARAMASAN
	7.01.01.2.08.0002	Penyediaan Jasa Komunikasi, Sumber Daya Air dan Listrik																		
			Jumlah Laporan Penyediaan Jasa Komunikasi, Sumber Daya Air dan Listrik yang Disediakan				1 Laporan	1 Laporan	6.120.000,00	6.120.000,00	6.120.000,00	0,00	Kab. Banjar, Paramasan, Semua Kel/Desa	DANA ALOKASI UMUM (DAU)	Memperkuat reformasi politik, hukum dan birokrasi, serta memperkuat pencegahan dan pemberantasan korupsi, narkoba, judi, dan penyeludupan.	4. Optimalisasi Tata Kelola Pemerintahan 4. Optimalisasi Tata Kelola Pemerintahan			6.500.000,00	KECAMATAN PARAMASAN
	7.01.01.2.08.0004	Penyediaan Jasa Pelayanan Umum Kantor																		
			Jumlah Laporan Penyediaan Jasa Pelayanan Umum Kantor yang Disediakan				1 Laporan	1 Laporan	102.400.000,00	102.400.000,00	102.400.000,00	0,00	Kab. Banjar, Paramasan, Semua Kel/Desa	DANA ALOKASI UMUM (DAU)	Memperkuat reformasi politik, hukum dan birokrasi, serta memperkuat pencegahan dan pemberantasan korupsi, narkoba, judi, dan penyeludupan.	4. Optimalisasi Tata Kelola Pemerintahan 4. Optimalisasi Tata Kelola Pemerintahan			106.000.000,00	KECAMATAN PARAMASAN

NO	KODE	URUSAN / BIDANG URUSAN / PROGRAM / KEGIATAN / SUB KEGIATAN	INDIKATOR PROGRAM / KEGIATAN / SUB KEGIATAN	TARGET AKHIR PERIODE RENSTRA OPD	REALISASI CAPAIAN RENJA OPD TAHUN 2023	PRAKIRAAN CAPAIAN TARGET RENJA OPD TAHUN 2024	CAPAIAN KINERJA DAN KERANGKA PENDANAAN										KELOMPOK SASARAN	PRAKIRAAN MAJU RENCANA TAHUN 2026		PERANGKAT DAERAH PENANGGUNG JAWAB
							TARGET 2025		PAGU INDIKATIF (Rp)			Bertambah/Berkurang (10-12)	LOKASI	SUMBER DANA	PRIORITAS			TARGET	PAGU INDIKATIF (Rp)	
							SEBELUM	SESUDAH	RKPD 2025	APBD 2025	RKPD PERUBAHAN 2025				NASIONAL	DAERAH				
1	2	3	4	5	6	7	8	9	10	11	12	13	14	15	16	17	18	19	20	21
	7.01.01.2.09	Pemeliharaan Barang Milik Daerah Penunjang Urusan Pemerintahan Daerah	*IKU Perangkat Daerah : Predikat SAKIP* *Persentase Barang Milik Daerah yang terpelihara*				100 Persen	100 % B Predikat	242.130.000,00	242.130.000,00	280.258.000,00	38.128.000,00			Memperkuat reformasi politik, hukum dan birokrasi, serta memperkuat pencegahan dan pemberantasan korupsi, narkoba, judi, dan penyeludupan.	4. Optimalisasi Tata Kelola Pemerintahan 4. Optimalisasi Tata Kelola Pemerintahan	Kecamatan		242.380.000,00	KECAMATAN PARAMASAN
	7.01.01.2.09.0002	Penyediaan Jasa Pemeliharaan, Biaya Pemeliharaan, Pajak dan Perizinan Kendaraan Dinas Operasional atau Lapangan																		
			Jumlah Kendaraan Dinas Operasional atau Lapangan yang Dipelihara dan dibayarkan Pajak dan Perizinannya				7 Unit	4 Unit	85.680.000,00	85.680.000,00	95.680.000,00	10.000.000,00	Kab. Banjar, Paramasan, Semua Kel/Desa	DANA ALOKASI UMUM (DAU)	Memperkuat reformasi politik, hukum dan birokrasi, serta memperkuat pencegahan dan pemberantasan korupsi, narkoba, judi, dan penyeludupan.	4. Optimalisasi Tata Kelola Pemerintahan 4. Optimalisasi Tata Kelola Pemerintahan			85.680.000,00	KECAMATAN PARAMASAN
	7.01.01.2.09.0006	Pemeliharaan Peralatan dan Mesin Lainnya																		
			Jumlah Peralatan dan Mesin Lainnya yang Dipelihara				5 Unit	9 Unit	6.450.000,00	6.450.000,00	6.450.000,00	0,00	Kab. Banjar, Paramasan, Semua Kel/Desa	DANA ALOKASI UMUM (DAU)	Memperkuat reformasi politik, hukum dan birokrasi, serta memperkuat pencegahan dan pemberantasan korupsi, narkoba, judi, dan penyeludupan.	4. Optimalisasi Tata Kelola Pemerintahan 4. Optimalisasi Tata Kelola Pemerintahan			6.700.000,00	KECAMATAN PARAMASAN
	7.01.01.2.09.0009	Pemeliharaan/Rehabilitasi Gedung Kantor dan Bangunan Lainnya																		
			Jumlah Gedung Kantor dan Bangunan Lainnya yang Dipelihara/Direhabilitasi				4 Unit	4 Unit	150.000.000,00	150.000.000,00	178.128.000,00	28.128.000,00	Kab. Banjar, Paramasan, Semua Kel/Desa	DANA ALOKASI UMUM (DAU)	Memperkuat reformasi politik, hukum dan birokrasi, serta memperkuat pencegahan dan pemberantasan korupsi, narkoba, judi, dan penyeludupan.	4. Optimalisasi Tata Kelola Pemerintahan 4. Optimalisasi Tata Kelola Pemerintahan			150.000.000,00	KECAMATAN PARAMASAN
2.	**7.01.02**	**PROGRAM PENYELENGGARAAN PEMERINTAHAN DAN PELAYANAN PUBLIK**	**Persentase pelayanan publik yang sesuai dengan standar pelayanan**				**100 Persen**	**100 Persen**	**37.640.100,00**	**37.640.100,00**	**34.020.100,00**	**3.859.900,00**							**41.500.000,00**	
	7.01.02.2.01	Koordinasi Penyelenggaraan Kegiatan Pemerintahan di Tingkat Kecamatan	*Persentase Koordinasi Penyelenggaraan Kegiatan Pemerintahan di Tingkat Kecamatan* *Persentase Pelayanan yang sesuai dengan Standar Pelayanan* *Persentase Pengaduan yang ditindaklanjuti*				100 Persen	100 %	9.036.100,00	9.036.100,00	9.036.100,00	0,00			Memperkuat reformasi politik, hukum dan birokrasi, serta memperkuat pencegahan dan pemberantasan korupsi, narkoba, judi, dan penyeludupan.	4. Optimalisasi Tata Kelola Pemerintahan 4. Optimalisasi Tata Kelola Pemerintahan	Masyarakat dan Intern Kecamatan		11.500.000,00	KECAMATAN PARAMASAN
	7.01.02.2.01.0002	Peningkatan Efektifitas Kegiatan Pemerintahan di Tingkat Kecamatan																		
			Jumlah Dokumen Peningkatan Efektifitas Kegiatan Pemerintahan di Tingkat Kecamatan				2 Dokumen	3 Dokumen	9.036.100,00	9.036.100,00	9.036.100,00	0,00	Kab. Banjar, Paramasan, Semua Kel/Desa	DANA ALOKASI UMUM (DAU)	Memperkuat reformasi politik, hukum dan birokrasi, serta memperkuat pencegahan dan pemberantasan korupsi, narkoba, judi, dan penyeludupan.	4. Optimalisasi Tata Kelola Pemerintahan 4. Optimalisasi Tata Kelola Pemerintahan			11.500.000,00	KECAMATAN PARAMASAN
	7.01.02.2.04	Pelaksanaan Urusan Pemerintahan yang Dilimpahkan kepada Camat	*Persentase Pelaksanaan Urusan Pemerintahan yang Dilimpahkan kepada Camat* *Persentase Pelayanan yang sesuai dengan standar pelayanan* *Persentase Pengaduan yang ditindaklanjuti*				100 Persen	100 %	28.604.000,00	28.604.000,00	24.984.000,00	-3.620.000,00			Memperkuat reformasi politik, hukum dan birokrasi, serta memperkuat pencegahan dan pemberantasan korupsi, narkoba, judi, dan penyeludupan.	4. Optimalisasi Tata Kelola Pemerintahan 4. Optimalisasi Tata Kelola Pemerintahan	Masyarakat dan Intern Kecamatan		30.000.000,00	KECAMATAN PARAMASAN
	7.01.02.2.04.0003	Pelaksanaan Urusan Pemerintahan yang Terkait dengan Kewenangan Lain yang Dilimpahkan																		
			Jumlah Laporan Pelaksanaan Kewenangan Lain yang Dilimpahkan				1 Laporan	3 Laporan	28.604.000,00	28.604.000,00	24.984.000,00	-3.620.000,00	Kab. Banjar, Paramasan, Semua Kel/Desa	DANA ALOKASI UMUM (DAU)	Memperkuat reformasi politik, hukum dan birokrasi, serta memperkuat pencegahan dan pemberantasan korupsi, narkoba, judi, dan penyeludupan.	4. Optimalisasi Tata Kelola Pemerintahan 4. Optimalisasi Tata Kelola Pemerintahan			30.000.000,00	KECAMATAN PARAMASAN
3.	**7.01.03**	**PROGRAM PEMBERDAYAAN MASYARAKAT DESA DAN KELURAHAN**	**Persentase Koordinasi dan Fasilitasi Pemberdayaan Masyarakat yang terlaksana**				**100 Persen**	**100 Persen**	**57.050.000,00**	**57.050.000,00**	**46.812.000,00**	**5.950.000,00**							**63.000.000,00**	
	7.01.03.2.01	Koordinasi Kegiatan Pemberdayaan Desa	*Persentase Koordinasi Kegiatan Pemberdayaan Desa* *Persentase Pelayanan yang sesuai dengan standar pelayanan* *Persentase Pengaduan yang ditindaklanjuti*				100 Persen	100 % 100 %	57.050.000,00	57.050.000,00	46.812.000,00	-10.238.000,00			Memperkuat reformasi politik, hukum dan birokrasi, serta memperkuat pencegahan dan pemberantasan korupsi, narkoba, judi, dan penyeludupan.	4. Optimalisasi Tata Kelola Pemerintahan 4. Optimalisasi Tata Kelola Pemerintahan	Masyarakat dan Intern Kecamatan		63.000.000,00	KECAMATAN PARAMASAN
	7.01.03.2.01.0001	Peningkatan Partisipasi Masyarakat dalam Forum Musyawarah Perencanaan Pembangunan di Desa																		
			Jumlah Lembaga Kemasyarakatan yang Berpartisipasi dalam Forum Musyawarah Perencanaan Pembangunan di Desa				6 Lembaga Kemasyarakatan	6 Lembaga Kemasyarakatan	11.970.000,00	11.970.000,00	7.980.000,00	-3.990.000,00	Kab. Banjar, Paramasan, Semua Kel/Desa	DANA ALOKASI UMUM (DAU)	Memperkuat reformasi politik, hukum dan birokrasi, serta memperkuat pencegahan dan pemberantasan korupsi, narkoba, judi, dan penyeludupan.	4. Optimalisasi Tata Kelola Pemerintahan 4. Optimalisasi Tata Kelola Pemerintahan			14.000.000,00	KECAMATAN PARAMASAN
	7.01.03.2.01.0003	Peningkatan Efektifitas Kegiatan Pemberdayaan Masyarakat di Wilayah Kecamatan																		
			Jumlah Laporan Peningkatan Efektivitas Kegiatan Pemberdayaan Masyarakat di Wilayah Kecamatan				3 Laporan	3 Laporan	45.080.000,00	45.080.000,00	38.832.000,00	-6.248.000,00	Kab. Banjar, Paramasan, Semua Kel/Desa	DANA ALOKASI UMUM (DAU)	Memperkuat reformasi politik, hukum dan birokrasi, serta memperkuat pencegahan dan pemberantasan korupsi, narkoba, judi, dan penyeludupan.	4. Optimalisasi Tata Kelola Pemerintahan 4. Optimalisasi Tata Kelola Pemerintahan			49.000.000,00	KECAMATAN PARAMASAN
4.	**7.01.04**	**PROGRAM KOORDINASI KETENTRAMAN DAN KETERTIBAN UMUM**	**Persentase gangguan keamanan dan ketertiban yang ditindaklanjuti**				**100 Persen**	**100 Persen**	**27.247.000,00**	**27.247.000,00**	**21.487.000,00**	**3.653.000,00**							**30.900.000,00**	

NO	KODE	URUSAN / BIDANG URUSAN / PROGRAM / KEGIATAN / SUB KEGIATAN	INDIKATOR PROGRAM / KEGIATAN / SUB KEGIATAN	TARGET AKHIR PERIODE RENSTRA OPD	REALISASI CAPAIAN RENJA OPD TAHUN 2023	PRAKIRAAN CAPAIAN TARGET RENJA OPD TAHUN 2024	CAPAIAN KINERJA DAN KERANGKA PENDANAAN										KELOMPOK SASARAN	PRAKIRAAN MAJU RENCANA TAHUN 2026		PERANGKAT DAERAH PENANGGUNG JAWAB
							TARGET 2025		PAGU INDIKATIF (Rp)			Bertambah/Berkurang (10-12)	LOKASI	SUMBER DANA	PRIORITAS			TARGET	PAGU INDIKATIF (Rp)	
							SEBELUM	SESUDAH	RKPD 2025	APBD 2025	RKPD PERUBAHAN 2025				NASIONAL	DAERAH				
1	2	3	4	5	6	7	8	9	10	11	12	13	14	15	16	17	18	19	20	21
	7.01.04.2.01	Koordinasi Upaya Penyelenggaraan Ketenteraman dan Ketertiban Umum	*Persentase Koordinasi Upaya Penyelenggaraan Ketenteraman dan Ketertiban Umum* *Persentase Pelayanan yang sesuai dengan standar pelayanan* *Persentase Pengaduan yang ditindaklanjuti*				100 Persen	100 %	22.061.000,00	22.061.000,00	16.301.000,00	-5.760.000,00			Memperkuat reformasi politik, hukum dan birokrasi, serta memperkuat pencegahan dan pemberantasan korupsi, narkoba, judi, dan penyeludupan.	4. Optimalisasi Tata Kelola Pemerintahan 4. Optimalisasi Tata Kelola Pemerintahan	Masyarakat dan Intern Kecamatan		25.000.000,00	KECAMATAN PARAMASAN
	7.01.04.2.01.0001	Sinergitas dengan Kepolisian Negara Republik Indonesia, Tentara Nasional Indonesia dan Instansi Vertikal di Wilayah Kecamatan																		
			Jumlah Laporan Hasil Sinergitas dengan Kepolisian Negara Republik Indonesia, Tentara Nasional Indonesia dan Instansi Vertikal di Wilayah Kecamatan				3 Laporan	2 Laporan	17.675.000,00	17.675.000,00	11.915.000,00	-5.760.000,00	Kab. Banjar, Paramasan, Semua Kel/Desa	DANA ALOKASI UMUM (DAU)	Memperkuat reformasi politik, hukum dan birokrasi, serta memperkuat pencegahan dan pemberantasan korupsi, narkoba, judi, dan penyeludupan.	4. Optimalisasi Tata Kelola Pemerintahan 4. Optimalisasi Tata Kelola Pemerintahan			20.000.000,00	KECAMATAN PARAMASAN
	7.01.04.2.01.0002	Harmonisasi Hubungan dengan Tokoh Agama dan Tokoh Masyarakat																		
			Jumlah Laporan Pelaksanaan Harmonisasi Hubungan dengan Tokoh Agama dan Tokoh Masyarakat				1 Laporan	1 Laporan	4.386.000,00	4.386.000,00	4.386.000,00	0,00	Kab. Banjar, Paramasan, Semua Kel/Desa	DANA ALOKASI UMUM (DAU)	Memperkuat reformasi politik, hukum dan birokrasi, serta memperkuat pencegahan dan pemberantasan korupsi, narkoba, judi, dan penyeludupan.	4. Optimalisasi Tata Kelola Pemerintahan 4. Optimalisasi Tata Kelola Pemerintahan			5.000.000,00	KECAMATAN PARAMASAN
	7.01.04.2.02	Koordinasi Penerapan dan Penegakan Peraturan Daerah dan Peraturan Kepala Daerah	*Persentase Koordinasi Penerapan dan Penegakan Peraturan Daerah dan Peraturan Kepala Daerah* *Persentase Pelayanan yang sesuai dengan standar pelayanan* *Persentase Pengaduan yang ditindaklanjuti*				100 Persen	100 %	5.186.000,00	5.186.000,00	5.186.000,00	0,00			Memperkuat reformasi politik, hukum dan birokrasi, serta memperkuat pencegahan dan pemberantasan korupsi, narkoba, judi, dan penyeludupan.	4. Optimalisasi Tata Kelola Pemerintahan 4. Optimalisasi Tata Kelola Pemerintahan	Masyarakat dan Intern Kecamatan		5.900.000,00	KECAMATAN PARAMASAN
	7.01.04.2.02.0001	Koordinasi/Sinergi dengan Perangkat Daerah yang Tugas dan Fungsinya di Bidang Penegakan Peraturan Perundang-Undangan dan/atau Kepolisian Negara Republik Indonesia																		
			Jumlah Laporan Koordinasi/Sinergi dengan Perangkat Daerah yang Tugas dan Fungsinya di Bidang Penegakan Peraturan Perundang-Undangan dan/atau Kepolisian Negara Republik Indonesia				1 Laporan	1 Laporan	5.186.000,00	5.186.000,00	5.186.000,00	0,00	Kab. Banjar, Paramasan, Semua Kel/Desa	DANA ALOKASI UMUM (DAU)	Memperkuat reformasi politik, hukum dan birokrasi, serta memperkuat pencegahan dan pemberantasan korupsi, narkoba, judi, dan penyeludupan.	4. Optimalisasi Tata Kelola Pemerintahan 4. Optimalisasi Tata Kelola Pemerintahan			5.900.000,00	KECAMATAN PARAMASAN
5.	**7.01.05**	**PROGRAM PENYELENGGARAAN URUSAN PEMERINTAHAN UMUM**	**Persentase Koordinasi dan Fasilitasi penyelenggaraan urusan pemerintahan Umum yang dilaksanakan**				**100 Persen**	**100 Persen**	**121.963.000,00**	**121.963.000,00**	**125.838.000,00**	**13.537.000,00**							**135.500.000,00**	
	7.01.05.2.01	Penyelenggaraan Urusan Pemerintahan Umum Sesuai Penugasan Kepala Daerah	*Persentase Pelayanan yang sesuai dengan standar pelayanan* *Persentase Pengaduan yang ditindaklanjuti* *Persentase Penyelenggaraan Urusan Pemerintahan Umum Sesuai Penugasan Kepala Daerah*				100 Persen	100 %	121.963.000,00	121.963.000,00	125.838.000,00	3.875.000,00			Memperkuat reformasi politik, hukum dan birokrasi, serta memperkuat pencegahan dan pemberantasan korupsi, narkoba, judi, dan penyeludupan.	4. Optimalisasi Tata Kelola Pemerintahan 4. Optimalisasi Tata Kelola Pemerintahan	Masyarakat dan Intern Kecamatan		135.500.000,00	KECAMATAN PARAMASAN
	7.01.05.2.01.0001	Pembinaan Wawasan Kebangsaan dan Ketahanan Nasional dalam rangka Memantapkan Pengamalan Pancasila, Pelaksanaan Undang-Undang Dasar Negara Republik Indonesia Tahun 1945, Pelestarian Bhinneka Tunggal Ika serta Pemertahanan dan Pemeliharaan Keutuhan Negara Kesatuan Republik Indonesia																		
			Jumlah Orang yang Mengikuti Pembinaan Wawasan Kebangsaan dan Ketahanan Nasional dalam rangka Memantapkan Pengamalan Pancasila, Pelaksanaan Undang-Undang Dasar Negara Republik Indonesia Tahun 1945, Pelestarian Bhinneka Tunggal Ika serta Pemertahanan dan Pemeliharaan Keutuhan Negara Kesatuan Republik Indonesia				100 Orang	100 Orang	36.652.000,00	36.652.000,00	40.402.000,00	3.750.000,00	Kab. Banjar, Paramasan, Semua Kel/Desa	DANA ALOKASI UMUM (DAU)	Memperkuat reformasi politik, hukum dan birokrasi, serta memperkuat pencegahan dan pemberantasan korupsi, narkoba, judi, dan penyeludupan.	4. Optimalisasi Tata Kelola Pemerintahan 4. Optimalisasi Tata Kelola Pemerintahan			40.500.000,00	KECAMATAN PARAMASAN
	7.01.05.2.01.0007	Pelaksanaan Semua Urusan Pemerintahan yang Bukan Merupakan Kewenangan Daerah dan Tidak Dilaksanakan oleh Instansi Vertikal																		
			Jumlah Dokumen Semua Urusan Pemerintahan yang Bukan Merupakan Kewenangan Daerah dan Tidak Dilaksanakan oleh Instansi Vertikal				1 Dokumen	1 Dokumen	59.015.000,00	59.015.000,00	59.140.000,00	125.000,00	Kab. Banjar, Paramasan, Semua Kel/Desa	DANA ALOKASI UMUM (DAU)	Memperkuat reformasi politik, hukum dan birokrasi, serta memperkuat pencegahan dan pemberantasan korupsi, narkoba, judi, dan penyeludupan.	4. Optimalisasi Tata Kelola Pemerintahan 4. Optimalisasi Tata Kelola Pemerintahan			65.000.000,00	KECAMATAN PARAMASAN
	7.01.05.2.01.0008	Pelaksanaan Tugas Forum Koordinasi Pimpinan di Kecamatan																		
			Jumlah Dokumen Tugas Forum Koordinasi Pimpinan di Kecamatan				1 Dokumen	1 Dokumen	26.296.000,00	26.296.000,00	26.296.000,00	0,00	Kab. Banjar, Paramasan, Semua Kel/Desa	DANA ALOKASI UMUM (DAU)	Memperkuat reformasi politik, hukum dan birokrasi, serta memperkuat pencegahan dan pemberantasan korupsi, narkoba, judi, dan penyeludupan.	4. Optimalisasi Tata Kelola Pemerintahan 4. Optimalisasi Tata Kelola Pemerintahan			30.000.000,00	KECAMATAN PARAMASAN
6.	**7.01.06**	**PROGRAM PEMBINAAN DAN PENGAWASAN PEMERINTAHAN DESA**	**Persentase desa yang memiliki tata kelola administrasi desa yang baik**				**100 Persen**	**100 Persen**	**43.670.000,00**	**43.670.000,00**	**25.871.000,00**	**5.080.000,00**							**48.750.000,00**	
	7.01.06.2.01	Fasilitasi, Rekomendasi dan Koordinasi Pembinaan dan Pengawasan Pemerintahan Desa	*Persentase Fasilitasi Pembinaan dan Pengawasan Pemerintahan Desa / Kelurahan* *Persentase Pelayanan yang sesuai dengan standar pelayanan* *Persentase Pengaduan yang ditindaklanjuti*				100 Persen	100 %	43.670.000,00	43.670.000,00	25.871.000,00	-17.799.000,00			Memperkuat reformasi politik, hukum dan birokrasi, serta memperkuat pencegahan dan pemberantasan korupsi, narkoba, judi, dan penyeludupan.	4. Optimalisasi Tata Kelola Pemerintahan 4. Optimalisasi Tata Kelola Pemerintahan	Masyarakat dan Intern Kecamatan		48.750.000,00	KECAMATAN PARAMASAN
	7.01.06.2.01.0002	Fasilitasi Administrasi Tata Pemerintahan Desa																		

NO	KODE	URUSAN / BIDANG URUSAN / PROGRAM / KEGIATAN / SUB KEGIATAN	INDIKATOR PROGRAM / KEGIATAN / SUB KEGIATAN	TARGET AKHIR PERIODE RENSTRA OPD	REALISASI CAPAIAN RENJA OPD TAHUN 2023	PRAKIRAAN CAPAIAN TARGET RENJA OPD TAHUN 2024	CAPAIAN KINERJA DAN KERANGKA PENDANAAN										KELOMPOK SASARAN	PRAKIRAAN MAJU RENCANA TAHUN 2026		PERANGKAT DAERAH PENANGGUNG JAWAB
							TARGET 2025		PAGU INDIKATIF (Rp)			Bertambah/Berkurang (10-12)	LOKASI	SUMBER DANA	PRIORITAS			TARGET	PAGU INDIKATIF (Rp)	
							SEBELUM	SESUDAH	RKPD 2025	APBD 2025	RKPD PERUBAHAN 2025				NASIONAL	DAERAH				
1	2	3	4	5	6	7	8	9	10	11	12	13	14	15	16	17	18	19	20	21
			Jumlah Dokumen yang Difasilitasi dalam rangka Administrasi Tata Pemerintahan Desa				4 Dokumen	2 Dokumen	8.353.000,00	8.353.000,00	7.953.000,00	-400.000,00	Kab. Banjar, Paramasan, Semua Kel/Desa	DANA ALOKASI UMUM (DAU)	Memperkuat reformasi politik, hukum dan birokrasi, serta memperkuat pencegahan dan pemberantasan korupsi, narkoba, judi, dan penyeludupan.	4. Optimalisasi Tata Kelola Pemerintahan 4. Optimalisasi Tata Kelola Pemerintahan			9.100.000,00	KECAMATAN PARAMASAN
	7.01.06.2.01.0003	Fasilitasi Pengelolaan Keuangan Desa dan Pendayagunaan Aset Desa																		
			Jumlah Dokumen yang Difasilitasi dalam rangka Pengelolaan Keuangan Desa dan Pendayagunaan Aset Desa				4 Dokumen	4 Dokumen	6.537.000,00	6.537.000,00	6.137.000,00	-400.000,00	Kab. Banjar, Paramasan, Semua Kel/Desa	DANA ALOKASI UMUM (DAU)	Memperkuat reformasi politik, hukum dan birokrasi, serta memperkuat pencegahan dan pemberantasan korupsi, narkoba, judi, dan penyeludupan.	4. Optimalisasi Tata Kelola Pemerintahan 4. Optimalisasi Tata Kelola Pemerintahan			7.500.000,00	KECAMATAN PARAMASAN
	7.01.06.2.01.0005	Fasilitasi Pelaksanaan Tugas Kepala Desa dan Perangkat Desa																		
			Jumlah Dokumen Fasilitasi dalam rangka Pelaksanaan Tugas Kepala Desa dan Perangkat Desa				1 Dokumen	1 Dokumen	8.692.000,00	8.692.000,00	8.692.000,00	0,00	Kab. Banjar, Paramasan, Semua Kel/Desa	DANA ALOKASI UMUM (DAU)	Memperkuat reformasi politik, hukum dan birokrasi, serta memperkuat pencegahan dan pemberantasan korupsi, narkoba, judi, dan penyeludupan.	4. Optimalisasi Tata Kelola Pemerintahan 4. Optimalisasi Tata Kelola Pemerintahan			10.000.000,00	KECAMATAN PARAMASAN
	7.01.06.2.01.0006	Fasilitasi Pelaksanaan Pemilihan Kepala Desa																		
			Jumlah Dokumen Fasilitasi dalam rangka Pelaksanaan Pemilihan Kepala Desa				1 Dokumen	0 Dokumen	2.850.000,00	2.850.000,00	0,00	-2.850.000,00	Kab. Banjar, Paramasan, Semua Kel/Desa	DANA ALOKASI UMUM (DAU)	Memperkuat reformasi politik, hukum dan birokrasi, serta memperkuat pencegahan dan pemberantasan korupsi, narkoba, judi, dan penyeludupan.	4. Optimalisasi Tata Kelola Pemerintahan 4. Optimalisasi Tata Kelola Pemerintahan			3.500.000,00	KECAMATAN PARAMASAN
	7.01.06.2.01.0007	Fasilitasi Pelaksanaan Tugas dan Fungsi Badan Permusyawaratan Desa																		
			Jumlah Dokumen Fasilitasi dalam rangka Pelaksanaan Tugas dan Fungsi Badan Permusyawaratan Desa				1 Dokumen	1 Dokumen	3.089.000,00	3.089.000,00	3.089.000,00	0,00	Kab. Banjar, Paramasan, Semua Kel/Desa	DANA ALOKASI UMUM (DAU)	Memperkuat reformasi politik, hukum dan birokrasi, serta memperkuat pencegahan dan pemberantasan korupsi, narkoba, judi, dan penyeludupan.	4. Optimalisasi Tata Kelola Pemerintahan 4. Optimalisasi Tata Kelola Pemerintahan			3.650.000,00	KECAMATAN PARAMASAN
	7.01.06.2.01.0015	Fasilitasi Penataan, Pemanfaatan, dan Pendayagunaan Ruang Desa serta Penetapan dan Penegasan Batas Desa																		
			Jumlah Dokumen Fasilitasi dalam rangka Penataan, Pemanfaatan, dan Pendayagunaan Ruang Desa serta Penetapan dan Penegasan Batas Desa				1 Dokumen	0 Dokumen	14.149.000,00	14.149.000,00	0,00	-14.149.000,00	Kab. Banjar, Paramasan, Semua Kel/Desa	DANA ALOKASI UMUM (DAU)	Memperkuat reformasi politik, hukum dan birokrasi, serta memperkuat pencegahan dan pemberantasan korupsi, narkoba, judi, dan penyeludupan.	4. Optimalisasi Tata Kelola Pemerintahan 4. Optimalisasi Tata Kelola Pemerintahan			15.000.000,00	KECAMATAN PARAMASAN
		KECAMATAN TATAH MAKMUR							**2.990.683.290,00**	**3.216.441.141,00**	**3.203.238.141,00**	**212.554.851,00**							**3.110.310.622,00**	
	7	**UNSUR KEWILAYAHAN**							**2.990.683.290,00**	**3.216.441.141,00**	**3.203.238.141,00**	**212.554.851,00**							**3.110.310.622,00**	
	7.01	**KECAMATAN**							**2.990.683.290,00**	**3.216.441.141,00**	**3.203.238.141,00**	**212.554.851,00**							**3.110.310.622,00**	
1.	**7.01.01**	**PROGRAM PENUNJANG URUSAN PEMERINTAHAN DAERAH KABUPATEN/KOTA**	**Nilai Indeks Kepatuhan dan Kinerja dan Intern Kecamatan Tatah Makmur**				**78,00 78,00 78 Indek Indek**	**74,5 Indeks**	**2.640.365.190,00**	**2.866.123.041,00**	**2.837.145.041,00**	**105.614.608,00**							**2.745.979.798,00**	
	7.01.01.2.01	Perencanaan, Penganggaran, dan Evaluasi Kinerja Perangkat Daerah	*Persentase Dokumen Perencanaan, Anggaran dan Evaluasi Perangkat daerah sesuai ketentuan*				100 Persen	100 Persen	18.045.000,00	18.045.000,00	18.045.000,00	0,00			Memperkuat reformasi politik, hukum dan birokrasi, serta memperkuat pencegahan dan pemberantasan korupsi, narkoba, judi, dan penyeludupan.	4. Optimalisasi Tata Kelola Pemerintahan 4. Optimalisasi Tata Kelola Pemerintahan	Terselenggaranya Urusan Penyusunan Program Perencanaan, keuangan, umum dan kepegawaian		18.766.800,00	KECAMATAN TATAH MAKMUR
	7.01.01.2.01.0001	Penyusunan Dokumen Perencanaan Perangkat Daerah																		
			Jumlah Dokumen Perencanaan Perangkat Daerah				15 Dokumen	15 Dokumen	8.200.000,00	8.200.000,00	8.200.000,00	0,00	Kab. Banjar, Semua Kecamatan, Semua Kel/Desa Kab. Banjar, Tatah Makmur, Semua Kel/Desa	DANA ALOKASI UMUM (DAU)	Memperkuat reformasi politik, hukum dan birokrasi, serta memperkuat pencegahan dan pemberantasan korupsi, narkoba, judi, dan penyeludupan.	4. Optimalisasi Tata Kelola Pemerintahan 4. Optimalisasi Tata Kelola Pemerintahan			8.528.000,00	KECAMATAN TATAH MAKMUR
	7.01.01.2.01.0007	Evaluasi Kinerja Perangkat Daerah																		
			Jumlah Laporan Evaluasi Kinerja Perangkat Daerah				17 Laporan	17 Laporan	9.845.000,00	9.845.000,00	9.845.000,00	0,00	Kab. Banjar, Tatah Makmur, Semua Kel/Desa	DANA ALOKASI UMUM (DAU)	Memperkuat reformasi politik, hukum dan birokrasi, serta memperkuat pencegahan dan pemberantasan korupsi, narkoba, judi, dan penyeludupan.	4. Optimalisasi Tata Kelola Pemerintahan 4. Optimalisasi Tata Kelola Pemerintahan			10.238.800,00	KECAMATAN TATAH MAKMUR
	7.01.01.2.02	Administrasi Keuangan Perangkat Daerah	*IKU Perangkat Daerah : Predikat SAKIP Persentase Dokumen Keuangan Perangkat Daerah sesuai Ketentuan*				100 Persen	100 Persen BB Predikat	1.944.622.149,00	1.838.630.000,00	1.854.470.000,00	-90.152.149,00			Memperkuat reformasi politik, hukum dan birokrasi, serta memperkuat pencegahan dan pemberantasan korupsi, narkoba, judi, dan penyeludupan.	4. Optimalisasi Tata Kelola Pemerintahan 4. Optimalisasi Tata Kelola Pemerintahan	Masyarakat Dan Intern Kecamatan		2.022.407.035,00	KECAMATAN TATAH MAKMUR
	7.01.01.2.02.0001	Penyediaan Gaji dan Tunjangan ASN																		
			Jumlah Orang yang Menerima Gaji dan Tunjangan ASN				13 Orang/bulan	13 Orang/bulan	1.899.392.149,00	1.793.400.000,00	1.793.400.000,00	-105.992.149,00	Kab. Banjar, Tatah Makmur, Semua Kel/Desa	DANA BAGI HASIL (DBH) DANA ALOKASI UMUM (DAU)	Memperkuat reformasi politik, hukum dan birokrasi, serta memperkuat pencegahan dan pemberantasan korupsi, narkoba, judi, dan penyeludupan.	4. Optimalisasi Tata Kelola Pemerintahan 4. Optimalisasi Tata Kelola Pemerintahan			1.975.367.835,00	KECAMATAN TATAH MAKMUR

NO	KODE	URUSAN / BIDANG URUSAN / PROGRAM / KEGIATAN / SUB KEGIATAN	INDIKATOR PROGRAM / KEGIATAN / SUB KEGIATAN	TARGET AKHIR PERIODE RENSTRA OPD	REALISASI CAPAIAN RENJA OPD TAHUN 2023	PRAKIRAAN CAPAIAN TARGET RENJA OPD TAHUN 2024	CAPAIAN KINERJA DAN KERANGKA PENDANAAN										KELOMPOK SASARAN	PRAKIRAAN MAJU RENCANA TAHUN 2026		PERANGKAT DAERAH PENANGGUNG JAWAB
							TARGET 2025		PAGU INDIKATIF (Rp)			Bertambah/Berkurang (10-12)	LOKASI	SUMBER DANA	PRIORITAS			TARGET	PAGU INDIKATIF (Rp)	
							SEBELUM	SESUDAH	RKPD 2025	APBD 2025	RKPD PERUBAHAN 2025				NASIONAL	DAERAH				
1	2	3	4	5	6	7	8	9	10	11	12	13	14	15	16	17	18	19	20	21
	7.01.01.2.02.0003	Pelaksanaan Penatausahaan dan Pengujian/Verifikasi Keuangan SKPD																		
			Jumlah Dokumen Penatausahaan dan Pengujian/Verifikasi Keuangan SKPD				2 Dokumen	2 Dokumen	39.240.000,00	39.240.000,00	55.080.000,00	15.840.000,00	Kab. Banjar, Tatah Makmur, Semua Kel/Desa	DANA ALOKASI UMUM (DAU)	Memperkuat reformasi politik, hukum dan birokrasi, serta memperkuat pencegahan dan pemberantasan korupsi, narkoba, judi, dan penyeludupan.	4. Optimalisasi Tata Kelola Pemerintahan 4. Optimalisasi Tata Kelola Pemerintahan			40.809.600,00	KECAMATAN TATAH MAKMUR
	7.01.01.2.02.0005	Koordinasi dan Penyusunan Laporan Keuangan Akhir Tahun SKPD																		
			Jumlah Laporan Keuangan Akhir Tahun SKPD dan Laporan Hasil Koordinasi Penyusunan Laporan Keuangan Akhir Tahun SKPD				1 Laporan	1 Laporan	5.990.000,00	5.990.000,00	5.990.000,00	0,00	Kab. Banjar, Tatah Makmur, Semua Kel/Desa	DANA ALOKASI UMUM (DAU)	Memperkuat reformasi politik, hukum dan birokrasi, serta memperkuat pencegahan dan pemberantasan korupsi, narkoba, judi, dan penyeludupan.	4. Optimalisasi Tata Kelola Pemerintahan 4. Optimalisasi Tata Kelola Pemerintahan			6.229.600,00	KECAMATAN TATAH MAKMUR
	7.01.01.2.03	Administrasi Barang Milik Daerah pada Perangkat Daerah	*IKU Perangkat Daerah : Predikat SAKIP Persentase Laporan Pengelolaan dan Pengamanan Aset Barang Milik Daerah*				100 Persen	100 Indeks BB Predikat	2.000.000,00	2.000.000,00	2.000.000,00	0,00			Memperkuat reformasi politik, hukum dan birokrasi, serta memperkuat pencegahan dan pemberantasan korupsi, narkoba, judi, dan penyeludupan.	4. Optimalisasi Tata Kelola Pemerintahan 4. Optimalisasi Tata Kelola Pemerintahan	Masyarakat Dan Intern Kecamatan		2.080.000,00	KECAMATAN TATAH MAKMUR
	7.01.01.2.03.0005	Rekonsiliasi dan Penyusunan Laporan Barang Milik Daerah pada SKPD																		
			Jumlah Laporan Rekonsiliasi dan Penyusunan Laporan Barang Milik Daerah pada SKPD				1 Laporan	1 Laporan	2.000.000,00	2.000.000,00	2.000.000,00	0,00	Kab. Banjar, Tatah Makmur, Semua Kel/Desa	DANA ALOKASI UMUM (DAU)	Memperkuat reformasi politik, hukum dan birokrasi, serta memperkuat pencegahan dan pemberantasan korupsi, narkoba, judi, dan penyeludupan.	4. Optimalisasi Tata Kelola Pemerintahan 4. Optimalisasi Tata Kelola Pemerintahan			2.080.000,00	KECAMATAN TATAH MAKMUR
	7.01.01.2.05	Administrasi Kepegawaian Perangkat Daerah	*IKU Perangkat Daerah : Predikat SAKIP Persentase Administrasi Kepegawaian Perangkat Daerah sesuai Kebutuhan dan tepat Waktu*				undefined undefined	100 Persen BB Predikat	36.840.000,00	36.840.000,00	30.840.000,00	-6.000.000,00			Memperkuat reformasi politik, hukum dan birokrasi, serta memperkuat pencegahan dan pemberantasan korupsi, narkoba, judi, dan penyeludupan.	4. Optimalisasi Tata Kelola Pemerintahan 4. Optimalisasi Tata Kelola Pemerintahan	Persentase Pegawai Perangkat Daerah yang Mendapatkan Pelayanan Administrasi Kepegawaian Perangkat Daerah		38.313.600,00	KECAMATAN TATAH MAKMUR
	7.01.01.2.05.0005	Monitoring, Evaluasi, dan Penilaian Kinerja Pegawai																		
			Jumlah Dokumen Monitoring, Evaluasi, dan Penilaian Kinerja Pegawai				1 Dokumen	1 Dokumen	6.840.000,00	6.840.000,00	6.840.000,00	0,00	Kab. Banjar, Tatah Makmur, Semua Kel/Desa	DANA ALOKASI UMUM (DAU)	Memperkuat reformasi politik, hukum dan birokrasi, serta memperkuat pencegahan dan pemberantasan korupsi, narkoba, judi, dan penyeludupan.	4. Optimalisasi Tata Kelola Pemerintahan 4. Optimalisasi Tata Kelola Pemerintahan			7.113.600,00	KECAMATAN TATAH MAKMUR
	7.01.01.2.05.0011	Bimbingan Teknis Implementasi Peraturan Perundang-Undangan																		
			Jumlah Orang yang Mengikuti Bimbingan Teknis Implementasi Peraturan Perundang-Undangan				8 Orang	8 Orang	30.000.000,00	30.000.000,00	24.000.000,00	-6.000.000,00	Kab. Banjar, Tatah Makmur, Semua Kel/Desa	DANA ALOKASI UMUM (DAU)	Memperkuat reformasi politik, hukum dan birokrasi, serta memperkuat pencegahan dan pemberantasan korupsi, narkoba, judi, dan penyeludupan.	4. Optimalisasi Tata Kelola Pemerintahan 4. Optimalisasi Tata Kelola Pemerintahan			31.200.000,00	KECAMATAN TATAH MAKMUR
	7.01.01.2.06	Administrasi Umum Perangkat Daerah	*IKU Perangkat Daerah : Predikat SAKIP Persentase Terfasilitasinya Penyelenggaraan Penunjang Administrasi Umum Perkantoran*				100 Persen	100 Persen BB Predikat	222.924.000,00	194.674.000,00	164.073.000,00	-58.851.000,00			Memperkuat reformasi politik, hukum dan birokrasi, serta memperkuat pencegahan dan pemberantasan korupsi, narkoba, judi, dan penyeludupan.	4. Optimalisasi Tata Kelola Pemerintahan 4. Optimalisasi Tata Kelola Pemerintahan	Persentase Administrasi Umum Perangkat Daerah yang Terfasilitasi		231.840.960,00	KECAMATAN TATAH MAKMUR
	7.01.01.2.06.0001	Penyediaan Komponen Instalasi Listrik/Penerangan Bangunan Kantor																		
			Jumlah Paket Komponen Instalasi Listrik/Penerangan Bangunan Kantor yang Disediakan				4 Paket	4 Paket	0,00	5.500.000,00	9.500.000,00	9.500.000,00	Kab. Banjar, Tatah Makmur, Semua Kel/Desa	DANA ALOKASI UMUM (DAU)	Memperkuat reformasi politik, hukum dan birokrasi, serta memperkuat pencegahan dan pemberantasan korupsi, narkoba, judi, dan penyeludupan.	4. Optimalisasi Tata Kelola Pemerintahan 4. Optimalisasi Tata Kelola Pemerintahan			5.720.000,00	KECAMATAN TATAH MAKMUR
	7	**NON URUSAN**							**2.990.683.290,00**	**3.216.441.141,00**	**3.203.238.141,00**	**212.554.851,00**							**3.110.310.622,00**	
	7.01	**URUSAN PEMERINTAHAN BIDANG XX**							**2.990.683.290,00**	**3.216.441.141,00**	**3.203.238.141,00**	**212.554.851,00**							**3.110.310.622,00**	
	7.01.01.2.06.0001	Penyediaan Komponen Instalasi Listrik/Penerangan Bangunan Kantor																		
	7	**UNSUR KEWILAYAHAN**							**2.990.683.290,00**	**3.216.441.141,00**	**3.203.238.141,00**	**212.554.851,00**							**3.110.310.622,00**	
	7.01	**KECAMATAN**							**2.990.683.290,00**	**3.216.441.141,00**	**3.203.238.141,00**	**212.554.851,00**							**3.110.310.622,00**	
	7.01.01.2.06.0002	Penyediaan Peralatan dan Perlengkapan Kantor																		
			Jumlah Paket Peralatan dan Perlengkapan Kantor yang Disediakan				4 Paket	4 Paket	26.602.000,00	26.602.000,00	2.501.000,00	-24.101.000,00	Kab. Banjar, Tatah Makmur, Semua Kel/Desa	DANA ALOKASI UMUM (DAU)	Memperkuat reformasi politik, hukum dan birokrasi, serta memperkuat pencegahan dan pemberantasan korupsi, narkoba, judi, dan penyeludupan.	4. Optimalisasi Tata Kelola Pemerintahan 4. Optimalisasi Tata Kelola Pemerintahan			27.666.080,00	KECAMATAN TATAH MAKMUR
	7.01.01.2.06.0003	Penyediaan Peralatan Rumah Tangga																		

NO	KODE	URUSAN / BIDANG URUSAN / PROGRAM / KEGIATAN / SUB KEGIATAN	INDIKATOR PROGRAM / KEGIATAN / SUB KEGIATAN	TARGET AKHIR PERIODE RENSTRA OPD	REALISASI CAPAIAN RENJA OPD TAHUN 2023	PRAKIRAAN CAPAIAN TARGET RENJA OPD TAHUN 2024	CAPAIAN KINERJA DAN KERANGKA PENDANAAN										KELOMPOK SASARAN	PRAKIRAAN MAJU RENCANA TAHUN 2026		PERANGKAT DAERAH PENANGGUNG JAWAB
							TARGET 2025		PAGU INDIKATIF (Rp)			Bertambah/Berkurang (10-12)	LOKASI	SUMBER DANA	PRIORITAS			TARGET	PAGU INDIKATIF (Rp)	
							SEBELUM	SESUDAH	RKPD 2025	APBD 2025	RKPD PERUBAHAN 2025				NASIONAL	DAERAH				
1	2	3	4	5	6	7	8	9	10	11	12	13	14	15	16	17	18	19	20	21
			Jumlah Paket Peralatan Rumah Tangga yang Disediakan				7 Paket	4 Paket	2.000.000,00	2.000.000,00	2.000.000,00	0,00	Kab. Banjar, Tatah Makmur, Semua Kel/Desa	DANA ALOKASI UMUM (DAU)	Memperkuat reformasi politik, hukum dan birokrasi, serta memperkuat pencegahan dan pemberantasan korupsi, narkoba, judi, dan penyeludupan.	4. Optimalisasi Tata Kelola Pemerintahan 4. Optimalisasi Tata Kelola Pemerintahan			2.080.000,00	KECAMATAN TATAH MAKMUR
	7.01.01.2.06.0004	Penyediaan Bahan Logistik Kantor																		
			Jumlah Paket Bahan Logistik Kantor yang Disediakan				4 Paket	4 Paket	15.500.000,00	15.500.000,00	15.500.000,00	0,00	Kab. Banjar, Tatah Makmur, Semua Kel/Desa	DANA ALOKASI UMUM (DAU)	Memperkuat reformasi politik, hukum dan birokrasi, serta memperkuat pencegahan dan pemberantasan korupsi, narkoba, judi, dan penyeludupan.	4. Optimalisasi Tata Kelola Pemerintahan 4. Optimalisasi Tata Kelola Pemerintahan			16.120.000,00	KECAMATAN TATAH MAKMUR
	7.01.01.2.06.0005	Penyediaan Barang Cetakan dan Penggandaan																		
			Jumlah Paket Barang Cetakan dan Penggandaan yang Disediakan				4 Paket	4 Paket	2.500.000,00	2.500.000,00	2.500.000,00	0,00	Kab. Banjar, Tatah Makmur, Semua Kel/Desa	DANA ALOKASI UMUM (DAU)	Memperkuat reformasi politik, hukum dan birokrasi, serta memperkuat pencegahan dan pemberantasan korupsi, narkoba, judi, dan penyeludupan.	4. Optimalisasi Tata Kelola Pemerintahan 4. Optimalisasi Tata Kelola Pemerintahan			2.600.000,00	KECAMATAN TATAH MAKMUR
	7.01.01.2.06.0008	Fasilitasi Kunjungan Tamu																		
			Jumlah Laporan Fasilitasi Kunjungan Tamu				1 Laporan	1 Laporan	8.892.000,00	8.892.000,00	8.892.000,00	0,00	Kab. Banjar, Tatah Makmur, Semua Kel/Desa	DANA ALOKASI UMUM (DAU)	Memperkuat reformasi politik, hukum dan birokrasi, serta memperkuat pencegahan dan pemberantasan korupsi, narkoba, judi, dan penyeludupan.	4. Optimalisasi Tata Kelola Pemerintahan 4. Optimalisasi Tata Kelola Pemerintahan			9.247.680,00	KECAMATAN TATAH MAKMUR
	7.01.01.2.06.0009	Penyelenggaraan Rapat Koordinasi dan Konsultasi SKPD																		
			Jumlah Laporan Penyelenggaraan Rapat Koordinasi dan Konsultasi SKPD				4 Laporan	4 Laporan	0,00	133.680.000,00	123.180.000,00	123.180.000,00	Kab. Banjar, Tatah Makmur, Semua Kel/Desa	DANA ALOKASI UMUM (DAU)	Memperkuat reformasi politik, hukum dan birokrasi, serta memperkuat pencegahan dan pemberantasan korupsi, narkoba, judi, dan penyeludupan.	4. Optimalisasi Tata Kelola Pemerintahan 4. Optimalisasi Tata Kelola Pemerintahan			168.407.200,00	KECAMATAN TATAH MAKMUR
	7	**NON URUSAN**							**2.990.683.290,00**	**3.216.441.141,00**	**3.203.238.141,00**	**212.554.851,00**							**3.110.310.622,00**	
	7.01	**URUSAN PEMERINTAHAN BIDANG XX**							**2.990.683.290,00**	**3.216.441.141,00**	**3.203.238.141,00**	**212.554.851,00**							**3.110.310.622,00**	
	7.01.01.2.06.0009	Penyelenggaraan Rapat Koordinasi dan Konsultasi SKPD																		
	7	**UNSUR KEWILAYAHAN**							**2.990.683.290,00**	**3.216.441.141,00**	**3.203.238.141,00**	**212.554.851,00**							**3.110.310.622,00**	
	7.01	**KECAMATAN**							**2.990.683.290,00**	**3.216.441.141,00**	**3.203.238.141,00**	**212.554.851,00**							**3.110.310.622,00**	
	7.01.01.2.07	Pengadaan Barang Milik Daerah Penunjang Urusan Pemerintah Daerah	*IKU Perangkat Daerah : Predikat SAKIP Persentase Pengadaan Barang Milik Daerah sesuai dengan Rencana Kebutuhan*				100 Persen	100 Persen BB Predikat	59.329.000,00	401.329.000,00	382.069.000,00	322.740.000,00			Memperkuat reformasi politik, hukum dan birokrasi, serta memperkuat pencegahan dan pemberantasan korupsi, narkoba, judi, dan penyeludupan.	4. Optimalisasi Tata Kelola Pemerintahan 4. Optimalisasi Tata Kelola Pemerintahan	Persentase Pengadaan BDM Penunjang Urusan Daerah Penunjang Urusan Pemerintah Daerah yang Terfasilitasi		61.702.160,00	KECAMATAN TATAH MAKMUR
	7.01.01.2.07.0005	Pengadaan Mebel																		
			Jumlah Paket Mebel yang Disediakan				4 Unit	0 Unit	9.894.000,00	9.894.000,00	0,00	-9.894.000,00	Kab. Banjar, Tatah Makmur, Semua Kel/Desa	DANA ALOKASI UMUM (DAU)	Memperkuat reformasi politik, hukum dan birokrasi, serta memperkuat pencegahan dan pemberantasan korupsi, narkoba, judi, dan penyeludupan.	4. Optimalisasi Tata Kelola Pemerintahan 4. Optimalisasi Tata Kelola Pemerintahan			10.289.760,00	KECAMATAN TATAH MAKMUR
	7.01.01.2.07.0006	Pengadaan Peralatan dan Mesin Lainnya																		
			Jumlah Unit Peralatan dan Mesin Lainnya yang Disediakan				6 Unit	6 Unit	49.435.000,00	391.435.000,00	382.069.000,00	332.634.000,00	Kab. Banjar, Tatah Makmur, Semua Kel/Desa	DANA ALOKASI UMUM (DAU)	Memperkuat reformasi politik, hukum dan birokrasi, serta memperkuat pencegahan dan pemberantasan korupsi, narkoba, judi, dan penyeludupan.	4. Optimalisasi Tata Kelola Pemerintahan 4. Optimalisasi Tata Kelola Pemerintahan			51.412.400,00	KECAMATAN TATAH MAKMUR
	7.01.01.2.08	Penyediaan Jasa Penunjang Urusan Pemerintahan Daerah	*IKU Perangkat Daerah : Predikat SAKIP Persentase Jasa Penunjang Urusan Pemerintahan Daerah yang terpenuhi*				100 Persen	100 Persen BB Predikat	197.925.041,00	215.925.041,00	208.785.041,00	10.860.000,00			Memperkuat reformasi politik, hukum dan birokrasi, serta memperkuat pencegahan dan pemberantasan korupsi, narkoba, judi, dan penyeludupan.	4. Optimalisasi Tata Kelola Pemerintahan 4. Optimalisasi Tata Kelola Pemerintahan	Persentase Penyediaan Jasa Penunjang Urusan Pemerintah Daerah yang Terfasilitasi		205.842.043,00	KECAMATAN TATAH MAKMUR
	7.01.01.2.08.0001	Penyediaan Jasa Surat Menyurat																		
			Jumlah Laporan Penyediaan Jasa Surat Menyurat				1 Laporan	1 Laporan	5.000.000,00	5.000.000,00	5.000.000,00	0,00	Kab. Banjar, Tatah Makmur, Semua Kel/Desa	DANA ALOKASI UMUM (DAU)	Memperkuat reformasi politik, hukum dan birokrasi, serta memperkuat pencegahan dan pemberantasan korupsi, narkoba, judi, dan penyeludupan.	4. Optimalisasi Tata Kelola Pemerintahan 4. Optimalisasi Tata Kelola Pemerintahan			5.200.000,00	KECAMATAN TATAH MAKMUR
	7.01.01.2.08.0002	Penyediaan Jasa Komunikasi, Sumber Daya Air dan Listrik																		
			Jumlah Laporan Penyediaan Jasa Komunikasi, Sumber Daya Air dan Listrik yang Disediakan				12 Laporan	12 Laporan	21.925.041,00	21.925.041,00	21.025.041,00	-900.000,00	Kab. Banjar, Tatah Makmur, Semua Kel/Desa	DANA ALOKASI UMUM (DAU)	Memperkuat reformasi politik, hukum dan birokrasi, serta memperkuat pencegahan dan pemberantasan korupsi, narkoba, judi, dan penyeludupan.	4. Optimalisasi Tata Kelola Pemerintahan 4. Optimalisasi Tata Kelola Pemerintahan			22.802.043,00	KECAMATAN TATAH MAKMUR
	7.01.01.2.08.0004	Penyediaan Jasa Pelayanan Umum Kantor																		

NO	KODE	URUSAN / BIDANG URUSAN / PROGRAM / KEGIATAN / SUB KEGIATAN	INDIKATOR PROGRAM / KEGIATAN / SUB KEGIATAN	TARGET AKHIR PERIODE RENSTRA OPD	REALISASI CAPAIAN RENJA OPD TAHUN 2023	PRAKIRAAN CAPAIAN TARGET RENJA OPD TAHUN 2024	CAPAIAN KINERJA DAN KERANGKA PENDANAAN										KELOMPOK SASARAN	PRAKIRAAN MAJU RENCANA TAHUN 2026		PERANGKAT DAERAH PENANGGUNG JAWAB
							TARGET 2025		PAGU INDIKATIF (Rp)			Bertambah/Berkurang (10-12)	LOKASI	SUMBER DANA	PRIORITAS			TARGET	PAGU INDIKATIF (Rp)	
							SEBELUM	SESUDAH	RKPD 2025	APBD 2025	RKPD PERUBAHAN 2025				NASIONAL	DAERAH				
1	2	3	4	5	6	7	8	9	10	11	12	13	14	15	16	17	18	19	20	21
			Jumlah Laporan Penyediaan Jasa Pelayanan Umum Kantor yang Disediakan				7 Laporan	12 Laporan	171.000.000,00	189.000.000,00	182.760.000,00	11.760.000,00	Kab. Banjar, Tatah Makmur, Semua Kel/Desa	DANA ALOKASI UMUM (DAU)	Memperkuat reformasi politik, hukum dan birokrasi, serta memperkuat pencegahan dan pemberantasan korupsi, narkoba, judi, dan penyeludupan.	4. Optimalisasi Tata Kelola Pemerintahan 4. Optimalisasi Tata Kelola Pemerintahan			177.840.000,00	KECAMATAN TATAH MAKMUR
	7.01.01.2.09	Pemeliharaan Barang Milik Daerah Penunjang Urusan Pemerintahan Daerah	*IKU Perangkat Daerah : Predikat SAKIP Persentase Barang Milik Daerah yang terpelihara*				100 Persen	100 Persen BB Predikat	158.680.000,00	158.680.000,00	176.863.000,00	18.183.000,00			Memperkuat reformasi politik, hukum dan birokrasi, serta memperkuat pencegahan dan pemberantasan korupsi, narkoba, judi, dan penyeludupan.	4. Optimalisasi Tata Kelola Pemerintahan 4. Optimalisasi Tata Kelola Pemerintahan	Persentase Pemeliharaan BMD Penunjang Urusan Pemerintah Daerah yang Terfasilitasi		165.027.200,00	KECAMATAN TATAH MAKMUR
	7.01.01.2.09.0002	Penyediaan Jasa Pemeliharaan, Biaya Pemeliharaan, Pajak dan Perizinan Kendaraan Dinas Operasional atau Lapangan																		
			Jumlah Kendaraan Dinas Operasional atau Lapangan yang Dipelihara dan dibayarkan Pajak dan Perizinannya				7 Unit	9 Unit	78.680.000,00	78.680.000,00	121.280.000,00	42.600.000,00	Kab. Banjar, Tatah Makmur, Semua Kel/Desa	DANA ALOKASI UMUM (DAU)	Memperkuat reformasi politik, hukum dan birokrasi, serta memperkuat pencegahan dan pemberantasan korupsi, narkoba, judi, dan penyeludupan.	4. Optimalisasi Tata Kelola Pemerintahan 4. Optimalisasi Tata Kelola Pemerintahan			81.827.200,00	KECAMATAN TATAH MAKMUR
	7.01.01.2.09.0006	Pemeliharaan Peralatan dan Mesin Lainnya																		
			Jumlah Peralatan dan Mesin Lainnya yang Dipelihara				3 Unit	3 Unit	30.000.000,00	30.000.000,00	35.583.000,00	5.583.000,00	Kab. Banjar, Tatah Makmur, Semua Kel/Desa	DANA ALOKASI UMUM (DAU)	Memperkuat reformasi politik, hukum dan birokrasi, serta memperkuat pencegahan dan pemberantasan korupsi, narkoba, judi, dan penyeludupan.	4. Optimalisasi Tata Kelola Pemerintahan 4. Optimalisasi Tata Kelola Pemerintahan			31.200.000,00	KECAMATAN TATAH MAKMUR
	7.01.01.2.09.0009	Pemeliharaan/Rehabilitasi Gedung Kantor dan Bangunan Lainnya																		
			Jumlah Gedung Kantor dan Bangunan Lainnya yang Dipelihara/Direhabilitasi				1 Unit	1 Unit	20.000.000,00	20.000.000,00	20.000.000,00	0,00	Kab. Banjar, Tatah Makmur, Semua Kel/Desa	DANA ALOKASI UMUM (DAU)	Memperkuat reformasi politik, hukum dan birokrasi, serta memperkuat pencegahan dan pemberantasan korupsi, narkoba, judi, dan penyeludupan.	4. Optimalisasi Tata Kelola Pemerintahan 4. Optimalisasi Tata Kelola Pemerintahan			20.800.000,00	KECAMATAN TATAH MAKMUR
	7.01.01.2.09.0010	Pemeliharaan/Rehabilitasi Sarana dan Prasarana Gedung Kantor atau Bangunan Lainnya																		
			Jumlah Sarana dan Prasarana Gedung Kantor atau Bangunan Lainnya yang Dipelihara/Direhabilitasi				1 Unit	0 Unit	30.000.000,00	30.000.000,00	0,00	-30.000.000,00	Kab. Banjar, Tatah Makmur, Semua Kel/Desa	DANA ALOKASI UMUM (DAU)	Memperkuat reformasi politik, hukum dan birokrasi, serta memperkuat pencegahan dan pemberantasan korupsi, narkoba, judi, dan penyeludupan.	4. Optimalisasi Tata Kelola Pemerintahan 4. Optimalisasi Tata Kelola Pemerintahan			31.200.000,00	KECAMATAN TATAH MAKMUR
1.	**7.01.02**	**PROGRAM PENYELENGGARAAN PEMERINTAHAN DAN PELAYANAN PUBLIK**	**Persentase pelayanan publik yang sesuai dengan standar pelayanan**				**84,5 Persen**	**100 Persen**	**34.427.800,00**	**34.427.800,00**	**37.277.800,00**	**1.377.112,00**							**35.804.912,00**	
	7.01.02.2.02	Penyelenggaraan Urusan Pemerintahan yang Tidak Dilaksanakan oleh Unit Kerja Perangkat Daerah yang Ada di Kecamatan	*IKU Perangkat Daerah : Indeks Kepuasan Masyarakat (IKM) Jumlah Pelayanan yang Mudah diakses Persentase Pelayanan yang sesuai dengan Standar Pelayanan Persentase Pengaduan yang ditindaklanjuti Persentase Penyelenggaraan Urusan Pemerintahan yang tidak Dilaksanakan oleh Unit Kerja Perangkat Daerah yang ada di Kecamatan*				100 Persen	100 Persen 1 Layanan 87 Nilai	10.408.800,00	10.408.800,00	13.258.800,00	2.850.000,00			Memperkuat reformasi politik, hukum dan birokrasi, serta memperkuat pencegahan dan pemberantasan korupsi, narkoba, judi, dan penyeludupan.	4. Optimalisasi Tata Kelola Pemerintahan 4. Optimalisasi Tata Kelola Pemerintahan	Masyarakat Dan Intern Kecamatan		10.825.152,00	KECAMATAN TATAH MAKMUR
	7.01.02.2.02.0003	Peningkatan Efektifitas Pelaksanaan Pelayanan kepada Masyarakat di Wilayah Kecamatan																		
			Jumlah Laporan Peningkatan Efektifitas Pelaksanaan Pelayanan kepada Masyarakat di Wilayah Kecamatan				1 Laporan	1 Laporan	10.408.800,00	10.408.800,00	13.258.800,00	2.850.000,00	Kab. Banjar, Tatah Makmur, Semua Kel/Desa	DANA ALOKASI UMUM (DAU)	Memperkuat reformasi politik, hukum dan birokrasi, serta memperkuat pencegahan dan pemberantasan korupsi, narkoba, judi, dan penyeludupan.	4. Optimalisasi Tata Kelola Pemerintahan 4. Optimalisasi Tata Kelola Pemerintahan			10.825.152,00	KECAMATAN TATAH MAKMUR
	7.01.02.2.04	Pelaksanaan Urusan Pemerintahan yang Dilimpahkan kepada Camat	*IKU Perangkat Daerah : Indeks Kepuasan Masyarakat (IKM) Jumlah Pelayanan yang Mudah diakses Persentase Pelaksanaan Urusan Pemerintahan yang Dilimpahkan kepada Camat Persentase Pelayanan yang sesuai dengan standar pelayanan Persentase Pengaduan yang ditindaklanjuti*				100 Persen	100 Persen 1 Layanan 87 Nilai	24.019.000,00	24.019.000,00	24.019.000,00	0,00			Memperkuat reformasi politik, hukum dan birokrasi, serta memperkuat pencegahan dan pemberantasan korupsi, narkoba, judi, dan penyeludupan.	4. Optimalisasi Tata Kelola Pemerintahan 4. Optimalisasi Tata Kelola Pemerintahan	Masyarakat Dan Intern Kecamatan		24.979.760,00	KECAMATAN TATAH MAKMUR
	7.01.02.2.04.0003	Pelaksanaan Urusan Pemerintahan yang Terkait dengan Kewenangan Lain yang Dilimpahkan																		
			Jumlah Laporan Pelaksanaan Kewenangan Lain yang Dilimpahkan				10 Laporan	10 Laporan	24.019.000,00	24.019.000,00	24.019.000,00	0,00	Kab. Banjar, Tatah Makmur, Semua Kel/Desa	DANA ALOKASI UMUM (DAU)	Memperkuat reformasi politik, hukum dan birokrasi, serta memperkuat pencegahan dan pemberantasan korupsi, narkoba, judi, dan penyeludupan.	4. Optimalisasi Tata Kelola Pemerintahan 4. Optimalisasi Tata Kelola Pemerintahan			24.979.760,00	KECAMATAN TATAH MAKMUR
2.	**7.01.03**	**PROGRAM PEMBERDAYAAN MASYARAKAT DESA DAN KELURAHAN**	**Persentase Koordinasi dan Fasilitasi Pemberdayaan Masyarakat yang terlaksana**				**100 Persen**	**100 Persen**	**56.481.600,00**	**56.481.600,00**	**74.481.600,00**	**2.259.264,00**							**58.740.864,00**	

NO	KODE	URUSAN / BIDANG URUSAN / PROGRAM / KEGIATAN / SUB KEGIATAN	INDIKATOR PROGRAM / KEGIATAN / SUB KEGIATAN	TARGET AKHIR PERIODE RENSTRA OPD	REALISASI CAPAIAN RENJA OPD TAHUN 2023	PRAKIRAAN CAPAIAN TARGET RENJA OPD TAHUN 2024	CAPAIAN KINERJA DAN KERANGKA PENDANAAN										KELOMPOK SASARAN	PRAKIRAAN MAJU RENCANA TAHUN 2026		PERANGKAT DAERAH PENANGGUNG JAWAB
							TARGET 2025		PAGU INDIKATIF (Rp)			Bertambah/Berkurang (10-12)	LOKASI	SUMBER DANA	PRIORITAS			TARGET	PAGU INDIKATIF (Rp)	
							SEBELUM	SESUDAH	RKPD 2025	APBD 2025	RKPD PERUBAHAN 2025				NASIONAL	DAERAH				
1	2	3	4	5	6	7	8	9	10	11	12	13	14	15	16	17	18	19	20	21
	7.01.03.2.01	Koordinasi Kegiatan Pemberdayaan Desa	*IKU Perangkat Daerah :* *Indeks Kepuasan Masyarakat (IKM)* *Jumlah Pelayanan yang Mudah diakses* *Persentase Koordinasi Kegiatan Pemberdayaan Desa* *Persentase Pelayanan yang sesuai dengan standar pelayanan* *Persentase Pengaduan yang ditindaklanjuti*				100 Persen	100 Persen 1 Layanan 87 Nilai	56.481.600,00	56.481.600,00	74.481.600,00	18.000.000,00			Memperkuat reformasi politik, hukum dan birokrasi, serta memperkuat pencegahan dan pemberantasan korupsi, narkoba, judi, dan penyeludupan.	4. Optimalisasi Tata Kelola Pemerintahan 4. Optimalisasi Tata Kelola Pemerintahan	Masyarakat Dan Intern Kecamatan		58.740.864,00	KECAMATAN TATAH MAKMUR
	7.01.03.2.01.0001	Peningkatan Partisipasi Masyarakat dalam Forum Musyawarah Perencanaan Pembangunan di Desa																		
			Jumlah Lembaga Kemasyarakatan yang Berpartisipasi dalam Forum Musyawarah Perencanaan Pembangunan di Desa				13 Lembaga Kemasyarakatan	13 Lembaga Kemasyarakatan	12.459.600,00	12.459.600,00	12.459.600,00	0,00	Kab. Banjar, Tatah Makmur, Semua Kel/Desa	DANA ALOKASI UMUM (DAU)	Memperkuat reformasi politik, hukum dan birokrasi, serta memperkuat pencegahan dan pemberantasan korupsi, narkoba, judi, dan penyeludupan.	4. Optimalisasi Tata Kelola Pemerintahan 4. Optimalisasi Tata Kelola Pemerintahan			12.957.984,00	KECAMATAN TATAH MAKMUR
	7.01.03.2.01.0003	Peningkatan Efektifitas Kegiatan Pemberdayaan Masyarakat di Wilayah Kecamatan																		
			Jumlah Laporan Peningkatan Efektivitas Kegiatan Pemberdayaan Masyarakat di Wilayah Kecamatan				3 Laporan	3 Laporan	44.022.000,00	44.022.000,00	62.022.000,00	18.000.000,00	Kab. Banjar, Tatah Makmur, Semua Kel/Desa	DANA ALOKASI UMUM (DAU)	Memperkuat reformasi politik, hukum dan birokrasi, serta memperkuat pencegahan dan pemberantasan korupsi, narkoba, judi, dan penyeludupan.	4. Optimalisasi Tata Kelola Pemerintahan 4. Optimalisasi Tata Kelola Pemerintahan			45.782.880,00	KECAMATAN TATAH MAKMUR
3.	**7.01.04**	**PROGRAM KOORDINASI KETENTRAMAN DAN KETERTIBAN UMUM**	**Persentase gangguan keamanan dan ketertiban yang ditindaklanjuti**				**100 Persen**	**100 Persen**	**26.763.700,00**	**26.763.700,00**	**26.763.700,00**	**1.070.548,00**							**27.834.248,00**	
	7.01.04.2.01	Koordinasi Upaya Penyelenggaraan Ketenteraman dan Ketertiban Umum	*IKU Perangkat Daerah :* *Indeks Kepuasan Masyarakat (IKM)* *Jumlah Pelayanan yang Mudah diakses* *Persentase Koordinasi Upaya Penyelenggaraan Ketenteraman dan Ketertiban Umum* *Persentase Pelayanan yang sesuai dengan standar pelayanan* *Persentase Pengaduan yang ditindaklanjuti*				100 Persen	100 Persen 1 Layanan 87 Nilai	11.281.000,00	11.281.000,00	11.281.000,00	0,00			Memperkuat reformasi politik, hukum dan birokrasi, serta memperkuat pencegahan dan pemberantasan korupsi, narkoba, judi, dan penyeludupan.	4. Optimalisasi Tata Kelola Pemerintahan 4. Optimalisasi Tata Kelola Pemerintahan	Masyarakat Dan Intern Kecamatan		11.732.240,00	KECAMATAN TATAH MAKMUR
	7.01.04.2.01.0001	Sinergitas dengan Kepolisian Negara Republik Indonesia, Tentara Nasional Indonesia dan Instansi Vertikal di Wilayah Kecamatan																		
			Jumlah Laporan Hasil Sinergitas dengan Kepolisian Negara Republik Indonesia, Tentara Nasional Indonesia dan Instansi Vertikal di Wilayah Kecamatan				1 Laporan	1 Laporan	5.868.000,00	5.868.000,00	5.868.000,00	0,00	Kab. Banjar, Tatah Makmur, Semua Kel/Desa	DANA ALOKASI UMUM (DAU)	Memperkuat reformasi politik, hukum dan birokrasi, serta memperkuat pencegahan dan pemberantasan korupsi, narkoba, judi, dan penyeludupan.	4. Optimalisasi Tata Kelola Pemerintahan 4. Optimalisasi Tata Kelola Pemerintahan			6.102.720,00	KECAMATAN TATAH MAKMUR
	7.01.04.2.01.0002	Harmonisasi Hubungan dengan Tokoh Agama dan Tokoh Masyarakat																		
			Jumlah Laporan Pelaksanaan Harmonisasi Hubungan dengan Tokoh Agama dan Tokoh Masyarakat				1 Laporan	1 Laporan	5.413.000,00	5.413.000,00	5.413.000,00	0,00	Kab. Banjar, Tatah Makmur, Semua Kel/Desa	DANA ALOKASI UMUM (DAU)	Memperkuat reformasi politik, hukum dan birokrasi, serta memperkuat pencegahan dan pemberantasan korupsi, narkoba, judi, dan penyeludupan.	4. Optimalisasi Tata Kelola Pemerintahan 4. Optimalisasi Tata Kelola Pemerintahan			5.629.520,00	KECAMATAN TATAH MAKMUR
	7.01.04.2.02	Koordinasi Penerapan dan Penegakan Peraturan Daerah dan Peraturan Kepala Daerah	*IKU Perangkat Daerah :* *Indeks Kepuasan Masyarakat (IKM)* *Jumlah Pelayanan yang Mudah diakses* *Persentase Koordinasi Penerapan dan Penegakan Peraturan Daerah dan Peraturan Kepala Daerah* *Persentase Pelayanan yang sesuai dengan standar pelayanan* *Persentase Pengaduan yang ditindaklanjuti*				100 Persen	100 Persen 1 Layanan 87 Nilai	15.482.700,00	15.482.700,00	15.482.700,00	0,00			Memperkuat reformasi politik, hukum dan birokrasi, serta memperkuat pencegahan dan pemberantasan korupsi, narkoba, judi, dan penyeludupan.	4. Optimalisasi Tata Kelola Pemerintahan 4. Optimalisasi Tata Kelola Pemerintahan	Masyarakat Dan Intern Kecamatan		16.102.008,00	KECAMATAN TATAH MAKMUR
	7.01.04.2.02.0001	Koordinasi/Sinergi dengan Perangkat Daerah yang Tugas dan Fungsinya di Bidang Penegakan Peraturan Perundang-Undangan dan/atau Kepolisian Negara Republik Indonesia																		
			Jumlah Laporan Koordinasi/Sinergi dengan Perangkat Daerah yang Tugas dan Fungsinya di Bidang Penegakan Peraturan Perundang-Undangan dan/atau Kepolisian Negara Republik Indonesia				2 Laporan	2 Laporan	15.482.700,00	15.482.700,00	15.482.700,00	0,00	Kab. Banjar, Tatah Makmur, Semua Kel/Desa	DANA ALOKASI UMUM (DAU)	Memperkuat reformasi politik, hukum dan birokrasi, serta memperkuat pencegahan dan pemberantasan korupsi, narkoba, judi, dan penyeludupan.	4. Optimalisasi Tata Kelola Pemerintahan 4. Optimalisasi Tata Kelola Pemerintahan			16.102.008,00	KECAMATAN TATAH MAKMUR
4.	**7.01.05**	**PROGRAM PENYELENGGARAAN URUSAN PEMERINTAHAN UMUM**	**Persentase Koordinasi dan Fasilitasi penyelenggaraan urusan pemerintahan Umum yang dilaksanakan**				**100 Persen**	**100 Persen**	**214.265.000,00**	**214.265.000,00**	**209.190.000,00**	**8.570.600,00**							**222.835.600,00**	
	7.01.05.2.01	Penyelenggaraan Urusan Pemerintahan Umum Sesuai Penugasan Kepala Daerah	*IKU Perangkat Daerah :* *Indeks Kepuasan Masyarakat (IKM)* *Jumlah Pelayanan yang Mudah diakses* *Persentase Pelayanan yang sesuai dengan standar pelayanan* *Persentase Pengaduan yang ditindaklanjuti* *Persentase Penyelenggaraan Urusan Pemerintahan Umum Sesuai Penugasan Kepala Daerah*				100 Persen	100 Persen 1 Layanan 87 Nilai	214.265.000,00	214.265.000,00	209.190.000,00	-5.075.000,00			Memperkuat reformasi politik, hukum dan birokrasi, serta memperkuat pencegahan dan pemberantasan korupsi, narkoba, judi, dan penyeludupan.	4. Optimalisasi Tata Kelola Pemerintahan 4. Optimalisasi Tata Kelola Pemerintahan	Masyarakat Dan Intern Kecamatan		222.835.600,00	KECAMATAN TATAH MAKMUR
	7.01.05.2.01.0001	Pembinaan Wawasan Kebangsaan dan Ketahanan Nasional dalam rangka Memantapkan Pengamalan Pancasila, Pelaksanaan Undang-Undang Dasar Negara Republik Indonesia Tahun 1945, Pelestarian Bhinneka Tunggal Ika serta Pemertahanan dan Pemeliharaan Keutuhan Negara Kesatuan Republik Indonesia																		

NO	KODE	URUSAN / BIDANG URUSAN / PROGRAM / KEGIATAN / SUB KEGIATAN	INDIKATOR PROGRAM / KEGIATAN / SUB KEGIATAN	TARGET AKHIR PERIODE RENSTRA OPD	REALISASI CAPAIAN RENJA OPD TAHUN 2023	PRAKIRAAN CAPAIAN TARGET RENJA OPD TAHUN 2024	CAPAIAN KINERJA DAN KERANGKA PENDANAAN										KELOMPOK SASARAN	PRAKIRAAN MAJU RENCANA TAHUN 2026		PERANGKAT DAERAH PENANGGUNG JAWAB
							TARGET 2025		PAGU INDIKATIF (Rp)			Bertambah/Berkurang (10-12)	LOKASI	SUMBER DANA	PRIORITAS			TARGET	PAGU INDIKATIF (Rp)	
							SEBELUM	SESUDAH	RKPD 2025	APBD 2025	RKPD PERUBAHAN 2025				NASIONAL	DAERAH				
1	2	3	4	5	6	7	8	9	10	11	12	13	14	15	16	17	18	19	20	21
			Jumlah Orang yang Mengikuti Pembinaan Wawasan Kebangsaan dan Ketahanan Nasional dalam rangka Memantapkan Pengamalan Pancasila, Pelaksanaan Undang-Undang Dasar Negara Republik Indonesia Tahun 1945, Pelestarian Bhinneka Tunggal Ika serta Pemertahanan dan Pemeliharaan Keutuhan Negara Kesatuan Republik Indonesia				100 Orang	100 Orang	27.845.000,00	27.845.000,00	39.270.000,00	11.425.000,00	Kab. Banjar, Tatah Makmur, Semua Kel/Desa	DANA ALOKASI UMUM (DAU)	Memperkuat reformasi politik, hukum dan birokrasi, serta memperkuat pencegahan dan pemberantasan korupsi, narkoba, judi, dan penyeludupan.	4. Optimalisasi Tata Kelola Pemerintahan 4. Optimalisasi Tata Kelola Pemerintahan			28.958.800,00	KECAMATAN TATAH MAKMUR
	7.01.05.2.01.0007	Pelaksanaan Semua Urusan Pemerintahan yang Bukan Merupakan Kewenangan Daerah dan Tidak Dilaksanakan oleh Instansi Vertikal																		
			Jumlah Dokumen Semua Urusan Pemerintahan yang Bukan Merupakan Kewenangan Daerah dan Tidak Dilaksanakan oleh Instansi Vertikal				4 Dokumen	4 Dokumen	147.696.000,00	147.696.000,00	131.196.000,00	-16.500.000,00	Kab. Banjar, Semua Kecamatan, Semua Kel/Desa Kab. Banjar, Tatah Makmur, Semua Kel/Desa	DANA ALOKASI UMUM (DAU)	Memperkuat reformasi politik, hukum dan birokrasi, serta memperkuat pencegahan dan pemberantasan korupsi, narkoba, judi, dan penyeludupan.	4. Optimalisasi Tata Kelola Pemerintahan 4. Optimalisasi Tata Kelola Pemerintahan			153.603.840,00	KECAMATAN TATAH MAKMUR
	7.01.05.2.01.0008	Pelaksanaan Tugas Forum Koordinasi Pimpinan di Kecamatan																		
			Jumlah Dokumen Tugas Forum Koordinasi Pimpinan di Kecamatan				12 Dokumen	12 Dokumen	38.724.000,00	38.724.000,00	38.724.000,00	0,00	Kab. Banjar, Tatah Makmur, Semua Kel/Desa	DANA ALOKASI UMUM (DAU)	Memperkuat reformasi politik, hukum dan birokrasi, serta memperkuat pencegahan dan pemberantasan korupsi, narkoba, judi, dan penyeludupan.	4. Optimalisasi Tata Kelola Pemerintahan 4. Optimalisasi Tata Kelola Pemerintahan			40.272.960,00	KECAMATAN TATAH MAKMUR
5.	**7.01.06**	**PROGRAM PEMBINAAN DAN PENGAWASAN PEMERINTAHAN DESA**	**Persentase desa yang memiliki tata kelola administrasi desa yang baik**				**100 Persen**	**100 Persen**	**18.380.000,00**	**18.380.000,00**	**18.380.000,00**	**735.200,00**							**19.115.200,00**	
	7.01.06.2.01	Fasilitasi, Rekomendasi dan Koordinasi Pembinaan dan Pengawasan Pemerintahan Desa	*IKU Perangkat Daerah : Indeks Kepuasan Masyarakat (IKM)* *Jumlah Pelayanan yang Mudah diakses* *Persentase Fasilitasi, Rekomendasi dan Koordinasi Pembinaan dan Pengawasan Pemerintahan Desa* *Persentase Pelayanan yang sesuai dengan standar pelayanan* *Persentase Pengaduan yang ditindaklanjuti*				100 Persen	100 Persen 1 Layanan 87 Nilai	18.380.000,00	18.380.000,00	18.380.000,00	0,00			Memperkuat reformasi politik, hukum dan birokrasi, serta memperkuat pencegahan dan pemberantasan korupsi, narkoba, judi, dan penyeludupan.	4. Optimalisasi Tata Kelola Pemerintahan 4. Optimalisasi Tata Kelola Pemerintahan	Masyarakat Dan Intern Kecamatan		19.115.200,00	KECAMATAN TATAH MAKMUR
	7.01.06.2.01.0001	Fasilitasi Penyusunan Peraturan Desa dan Peraturan Kepala Desa																		
			Jumlah Dokumen yang Difasilitasi dalam rangka Penyusunan Peraturan Desa dan Peraturan Kepala Desa				1 Dokumen	1 Dokumen	1.565.000,00	1.565.000,00	1.565.000,00	0,00	Kab. Banjar, Tatah Makmur, Semua Kel/Desa	DANA ALOKASI UMUM (DAU)	Memperkuat reformasi politik, hukum dan birokrasi, serta memperkuat pencegahan dan pemberantasan korupsi, narkoba, judi, dan penyeludupan.	4. Optimalisasi Tata Kelola Pemerintahan 4. Optimalisasi Tata Kelola Pemerintahan			1.627.600,00	KECAMATAN TATAH MAKMUR
	7.01.06.2.01.0002	Fasilitasi Administrasi Tata Pemerintahan Desa																		
			Jumlah Dokumen yang Difasilitasi dalam rangka Administrasi Tata Pemerintahan Desa				1 Dokumen	1 Dokumen	2.349.000,00	2.349.000,00	2.349.000,00	0,00	Kab. Banjar, Tatah Makmur, Semua Kel/Desa	DANA ALOKASI UMUM (DAU)	Memperkuat reformasi politik, hukum dan birokrasi, serta memperkuat pencegahan dan pemberantasan korupsi, narkoba, judi, dan penyeludupan.	4. Optimalisasi Tata Kelola Pemerintahan 4. Optimalisasi Tata Kelola Pemerintahan			2.442.960,00	KECAMATAN TATAH MAKMUR
	7.01.06.2.01.0005	Fasilitasi Pelaksanaan Tugas Kepala Desa dan Perangkat Desa																		
			Jumlah Dokumen Fasilitasi dalam rangka Pelaksanaan Tugas Kepala Desa dan Perangkat Desa				1 Dokumen	1 Dokumen	3.461.000,00	3.461.000,00	3.461.000,00	0,00	Kab. Banjar, Tatah Makmur, Semua Kel/Desa	DANA ALOKASI UMUM (DAU)	Memperkuat reformasi politik, hukum dan birokrasi, serta memperkuat pencegahan dan pemberantasan korupsi, narkoba, judi, dan penyeludupan.	4. Optimalisasi Tata Kelola Pemerintahan 4. Optimalisasi Tata Kelola Pemerintahan			3.599.440,00	KECAMATAN TATAH MAKMUR
	7.01.06.2.01.0007	Fasilitasi Pelaksanaan Tugas dan Fungsi Badan Permusyawaratan Desa																		
			Jumlah Dokumen Fasilitasi dalam rangka Pelaksanaan Tugas dan Fungsi Badan Permusyawaratan Desa				2 Dokumen	2 Dokumen	3.506.000,00	3.506.000,00	3.506.000,00	0,00	Kab. Banjar, Tatah Makmur, Semua Kel/Desa	DANA ALOKASI UMUM (DAU)	Memperkuat reformasi politik, hukum dan birokrasi, serta memperkuat pencegahan dan pemberantasan korupsi, narkoba, judi, dan penyeludupan.	4. Optimalisasi Tata Kelola Pemerintahan 4. Optimalisasi Tata Kelola Pemerintahan			3.646.240,00	KECAMATAN TATAH MAKMUR
	7.01.06.2.01.0008	Rekomendasi Pengangkatan dan Pemberhentian Perangkat Desa																		
			Jumlah Dokumen Rekomendasi Pengangkatan dan Pemberhentian Perangkat Desa				1 Dokumen	1 Dokumen	2.328.000,00	2.328.000,00	2.328.000,00	0,00	Kab. Banjar, Tatah Makmur, Semua Kel/Desa	DANA ALOKASI UMUM (DAU)	Memperkuat reformasi politik, hukum dan birokrasi, serta memperkuat pencegahan dan pemberantasan korupsi, narkoba, judi, dan penyeludupan.	4. Optimalisasi Tata Kelola Pemerintahan 4. Optimalisasi Tata Kelola Pemerintahan			2.421.120,00	KECAMATAN TATAH MAKMUR
	7.01.06.2.01.0009	Fasilitasi Sinkronisasi Perencanaan Pembangunan Daerah dengan Pembangunan Desa																		
			Jumlah Dokumen Sinkronisasi Perencanaan Pembangunan Daerah dengan Pembangunan Desa				1 Dokumen	1 Dokumen	3.461.000,00	3.461.000,00	3.461.000,00	0,00	Kab. Banjar, Tatah Makmur, Semua Kel/Desa	DANA ALOKASI UMUM (DAU)	Memperkuat reformasi politik, hukum dan birokrasi, serta memperkuat pencegahan dan pemberantasan korupsi, narkoba, judi, dan penyeludupan.	4. Optimalisasi Tata Kelola Pemerintahan 4. Optimalisasi Tata Kelola Pemerintahan			3.599.440,00	KECAMATAN TATAH MAKMUR
	7.01.06.2.01.0015	Fasilitasi Penataan, Pemanfaatan, dan Pendayagunaan Ruang Desa serta Penetapan dan Penegasan Batas Desa																		

NO	KODE	URUSAN / BIDANG URUSAN / PROGRAM / KEGIATAN / SUB KEGIATAN	INDIKATOR PROGRAM / KEGIATAN / SUB KEGIATAN	TARGET AKHIR PERIODE RENSTRA OPD	REALISASI CAPAIAN RENJA OPD TAHUN 2023	PRAKIRAAN CAPAIAN TARGET RENJA OPD TAHUN 2024	CAPAIAN KINERJA DAN KERANGKA PENDANAAN										KELOMPOK SASARAN	PRAKIRAAN MAJU RENCANA TAHUN 2026		PERANGKAT DAERAH PENANGGUNG JAWAB
							TARGET 2025		PAGU INDIKATIF (Rp)			Bertambah/Berkurang (10-12)	LOKASI	SUMBER DANA	PRIORITAS			TARGET	PAGU INDIKATIF (Rp)	
							SEBELUM	SESUDAH	RKPD 2025	APBD 2025	RKPD PERUBAHAN 2025				NASIONAL	DAERAH				
1	2	3	4	5	6	7	8	9	10	11	12	13	14	15	16	17	18	19	20	21
			Jumlah Dokumen Fasilitasi dalam rangka Penataan, Pemanfaatan, dan Pendayagunaan Ruang Desa serta Penetapan dan Penegasan Batas Desa				1 Dokumen	1 Dokumen	1.710.000,00	1.710.000,00	1.710.000,00	0,00	Kab. Banjar, Tatah Makmur, Semua Kel/Desa	DANA ALOKASI UMUM (DAU)	Memperkuat reformasi politik, hukum dan birokrasi, serta memperkuat pencegahan dan pemberantasan korupsi, narkoba, judi, dan penyeludupan.	4. Optimalisasi Tata Kelola Pemerintahan 4. Optimalisasi Tata Kelola Pemerintahan			1.778.400,00	KECAMATAN TATAH MAKMUR
		KECAMATAN TELAGA BAUNTUNG							**3.043.267.539,00**	**2.912.394.756,00**	**3.015.878.306,00**	**-27.389.233,00**							**3.410.420.834,00**	
	7	**UNSUR KEWILAYAHAN**							**3.043.267.539,00**	**2.912.394.756,00**	**3.015.878.306,00**	**-27.389.233,00**							**3.410.420.834,00**	
	7.01	**KECAMATAN**							**3.043.267.539,00**	**2.912.394.756,00**	**3.015.878.306,00**	**-27.389.233,00**							**3.410.420.834,00**	
1.	**7.01.01**	**PROGRAM PENUNJANG URUSAN PEMERINTAHAN DAERAH KABUPATEN/KOTA**	**Nilai Indeks Kepatuhan dan Kinerja Intern**				**78 Nilai**	**78 Indeks**	**2.760.273.439,00**	**2.629.400.656,00**	**2.727.884.206,00**	**367.152.360,00**							**3.127.425.799,00**	
	7.01.01.2.01	Perencanaan, Penganggaran, dan Evaluasi Kinerja Perangkat Daerah	*IKU Perangkat Daerah : Predikat SAKIP Perangkat Daerah* *Persentase Dokumen Perencanaan, Anggaran dan Evaluasi Perangkat daerah sesuai ketentuan*				100 Persen	100 % B Predikat	12.096.000,00	12.096.000,00	12.096.000,00	0,00			Memperkuat reformasi politik, hukum dan birokrasi, serta memperkuat pencegahan dan pemberantasan korupsi, narkoba, judi, dan penyeludupan.	- -	ASN Kecamatan Telaga Bauntung		12.752.000,00	KECAMATAN TELAGA BAUNTUNG
	7.01.01.2.01.0001	Penyusunan Dokumen Perencanaan Perangkat Daerah																		
			Jumlah Dokumen Perencanaan Perangkat Daerah				2 Dokumen	2 Dokumen	2.054.000,00	2.054.000,00	2.054.000,00	0,00	Kab. Banjar, Telaga Bauntung, Semua Kel/Desa	DANA ALOKASI UMUM (DAU)	Memperkuat reformasi politik, hukum dan birokrasi, serta memperkuat pencegahan dan pemberantasan korupsi, narkoba, judi, dan penyeludupan.	- -			2.054.000,00	KECAMATAN TELAGA BAUNTUNG
	7.01.01.2.01.0002	Koordinasi dan Penyusunan Dokumen RKA-SKPD																		
			Jumlah Dokumen RKA-SKPD dan Laporan Hasil Koordinasi Penyusunan Dokumen RKA-SKPD				2 Dokumen	2 Dokumen	975.000,00	975.000,00	975.000,00	0,00	Kab. Banjar, Telaga Bauntung, Semua Kel/Desa	DANA ALOKASI UMUM (DAU)	Memperkuat reformasi politik, hukum dan birokrasi, serta memperkuat pencegahan dan pemberantasan korupsi, narkoba, judi, dan penyeludupan.	- -			975.000,00	KECAMATAN TELAGA BAUNTUNG
	7.01.01.2.01.0003	Koordinasi dan Penyusunan Dokumen Perubahan RKA-SKPD																		
			Jumlah Dokumen Perubahan RKA-SKPD dan Laporan Hasil Koordinasi Penyusunan Dokumen Perubahan RKA-SKPD				2 Dokumen	2 Dokumen	937.000,00	937.000,00	937.000,00	0,00	Kab. Banjar, Telaga Bauntung, Semua Kel/Desa	DANA ALOKASI UMUM (DAU)	Memperkuat reformasi politik, hukum dan birokrasi, serta memperkuat pencegahan dan pemberantasan korupsi, narkoba, judi, dan penyeludupan.	- -			937.000,00	KECAMATAN TELAGA BAUNTUNG
	7.01.01.2.01.0004	Koordinasi dan Penyusunan DPA-SKPD																		
			Jumlah Dokumen DPA-SKPD dan Laporan Hasil Koordinasi Penyusunan Dokumen DPA-SKPD				2 Dokumen	2 Dokumen	664.000,00	664.000,00	664.000,00	0,00	Kab. Banjar, Telaga Bauntung, Semua Kel/Desa	DANA ALOKASI UMUM (DAU)	Memperkuat reformasi politik, hukum dan birokrasi, serta memperkuat pencegahan dan pemberantasan korupsi, narkoba, judi, dan penyeludupan.	- -			992.000,00	KECAMATAN TELAGA BAUNTUNG
	7.01.01.2.01.0005	Koordinasi dan Penyusunan Perubahan DPA- SKPD																		
			Jumlah Dokumen Perubahan DPA-SKPD dan Laporan Hasil Koordinasi Penyusunan Dokumen Perubahan DPA-SKPD				2 Dokumen	2 Dokumen	664.000,00	664.000,00	664.000,00	0,00	Kab. Banjar, Telaga Bauntung, Semua Kel/Desa	DANA ALOKASI UMUM (DAU)	Memperkuat reformasi politik, hukum dan birokrasi, serta memperkuat pencegahan dan pemberantasan korupsi, narkoba, judi, dan penyeludupan.	- -			992.000,00	KECAMATAN TELAGA BAUNTUNG
	7.01.01.2.01.0006	Koordinasi dan Penyusunan Laporan Capaian Kinerja dan Ikhtisar Realisasi Kinerja SKPD																		
			Jumlah Laporan Capaian Kinerja dan Ikhtisar Realisasi Kinerja SKPD dan Laporan Hasil Koordinasi Penyusunan Laporan Capaian Kinerja dan Ikhtisar Realisasi Kinerja SKPD				1 Laporan	1 Laporan	1.247.000,00	1.247.000,00	1.247.000,00	0,00	Kab. Banjar, Telaga Bauntung, Semua Kel/Desa	DANA ALOKASI UMUM (DAU)	Memperkuat reformasi politik, hukum dan birokrasi, serta memperkuat pencegahan dan pemberantasan korupsi, narkoba, judi, dan penyeludupan.	- -			1.247.000,00	KECAMATAN TELAGA BAUNTUNG
	7.01.01.2.01.0007	Evaluasi Kinerja Perangkat Daerah																		
			Jumlah Laporan Evaluasi Kinerja Perangkat Daerah				17 Laporan	17 Laporan	5.555.000,00	5.555.000,00	5.555.000,00	0,00	Kab. Banjar, Telaga Bauntung, Semua Kel/Desa	DANA ALOKASI UMUM (DAU)	Memperkuat reformasi politik, hukum dan birokrasi, serta memperkuat pencegahan dan pemberantasan korupsi, narkoba, judi, dan penyeludupan.	- -			5.555.000,00	KECAMATAN TELAGA BAUNTUNG
	7.01.01.2.02	Administrasi Keuangan Perangkat Daerah	*IKU Perangkat Daerah : Predikat SAKIP Perangkat Daerah* *Persentase Dokumen Keuangan dan Aset Perangkat Daerah sesuia Ketentuan*				100 Persen	100 % B Predikat	1.956.171.783,00	1.518.299.000,00	1.597.819.000,00	-358.352.783,00			Memperkuat reformasi politik, hukum dan birokrasi, serta memperkuat pencegahan dan pemberantasan korupsi, narkoba, judi, dan penyeludupan.	- -	ASN Kecamatan Telaga Bauntung		1.956.171.783,00	KECAMATAN TELAGA BAUNTUNG
	7.01.01.2.02.0001	Penyediaan Gaji dan Tunjangan ASN																		
			Jumlah Orang yang Menerima Gaji dan Tunjangan ASN				14 bulan Orang/bulan	14 bulan Orang/bulan	1.901.532.783,00	1.464.500.000,00	1.541.300.000,00	-360.232.783,00	Kab. Banjar, Telaga Bauntung, Semua Kel/Desa	DANA ALOKASI UMUM (DAU)	Memperkuat reformasi politik, hukum dan birokrasi, serta memperkuat pencegahan dan pemberantasan korupsi, narkoba, judi, dan penyeludupan.	- -			1.901.532.783,00	KECAMATAN TELAGA BAUNTUNG

NO	KODE	URUSAN / BIDANG URUSAN / PROGRAM / KEGIATAN / SUB KEGIATAN	INDIKATOR PROGRAM / KEGIATAN / SUB KEGIATAN	TARGET AKHIR PERIODE RENSTRA OPD	REALISASI CAPAIAN RENJA OPD TAHUN 2023	PRAKIRAAN CAPAIAN TARGET RENJA OPD TAHUN 2024	CAPAIAN KINERJA DAN KERANGKA PENDANAAN										KELOMPOK SASARAN	PRAKIRAAN MAJU RENCANA TAHUN 2026		PERANGKAT DAERAH PENANGGUNG JAWAB
							TARGET 2025		PAGU INDIKATIF (Rp)			Bertambah/Berkurang (10-12)	LOKASI	SUMBER DANA	PRIORITAS			TARGET	PAGU INDIKATIF (Rp)	
							SEBELUM	SESUDAH	RKPD 2025	APBD 2025	RKPD PERUBAHAN 2025				NASIONAL	DAERAH				
1	2	3	4	5	6	7	8	9	10	11	12	13	14	15	16	17	18	19	20	21
	7.01.01.2.02.0003	Pelaksanaan Penatausahaan dan Pengujian/Verifikasi Keuangan SKPD																		
			Jumlah Dokumen Penatausahaan dan Pengujian/Verifikasi Keuangan SKPD				40 Dokumen	40 Dokumen	53.160.000,00	52.320.000,00	55.040.000,00	1.880.000,00	Kab. Banjar, Telaga Bauntung, Semua Kel/Desa	DANA ALOKASI UMUM (DAU)	Memperkuat reformasi politik, hukum dan birokrasi, serta memperkuat pencegahan dan pemberantasan korupsi, narkoba, judi, dan penyeludupan.	4. Optimalisasi Tata Kelola Pemerintahan 4. Optimalisasi Tata Kelola Pemerintahan			53.160.000,00	KECAMATAN TELAGA BAUNTUNG
	7.01.01.2.02.0005	Koordinasi dan Penyusunan Laporan Keuangan Akhir Tahun SKPD																		
			Jumlah Laporan Keuangan Akhir Tahun SKPD dan Laporan Hasil Koordinasi Penyusunan Laporan Keuangan Akhir Tahun SKPD				1 Laporan	1 Laporan	1.479.000,00	1.479.000,00	1.479.000,00	0,00	Kab. Banjar, Telaga Bauntung, Semua Kel/Desa	DANA ALOKASI UMUM (DAU)	Memperkuat reformasi politik, hukum dan birokrasi, serta memperkuat pencegahan dan pemberantasan korupsi, narkoba, judi, dan penyeludupan.	- -			1.479.000,00	KECAMATAN TELAGA BAUNTUNG
	7.01.01.2.03	Administrasi Barang Milik Daerah pada Perangkat Daerah	*IKU Perangkat Daerah : Predikat SAKIP Perangkat Daerah* *Persentase Laporan Pengelolaan dan Pengamanan Aset Barang Milik Daerah*				100 Persen	100 % B Predikat	12.396.000,00	12.396.000,00	12.396.000,00	0,00			Memperkuat reformasi politik, hukum dan birokrasi, serta memperkuat pencegahan dan pemberantasan korupsi, narkoba, judi, dan penyeludupan.	4. Optimalisasi Tata Kelola Pemerintahan 4. Optimalisasi Tata Kelola Pemerintahan	ASN Kecamatan Telaga Bauntung		12.396.000,00	KECAMATAN TELAGA BAUNTUNG
	7.01.01.2.03.0005	Rekonsiliasi dan Penyusunan Laporan Barang Milik Daerah pada SKPD																		
			Jumlah Laporan Rekonsiliasi dan Penyusunan Laporan Barang Milik Daerah pada SKPD				4 Laporan	4 Laporan	3.396.000,00	3.396.000,00	3.396.000,00	0,00	Kab. Banjar, Telaga Bauntung, Semua Kel/Desa	DANA ALOKASI UMUM (DAU)	Memperkuat reformasi politik, hukum dan birokrasi, serta memperkuat pencegahan dan pemberantasan korupsi, narkoba, judi, dan penyeludupan.	4. Optimalisasi Tata Kelola Pemerintahan 4. Optimalisasi Tata Kelola Pemerintahan			3.396.000,00	KECAMATAN TELAGA BAUNTUNG
	7.01.01.2.03.0006	Penatausahaan Barang Milik Daerah pada SKPD																		
			Jumlah Laporan Penatausahaan Barang Milik Daerah pada SKPD				1 Laporan	1 Laporan	9.000.000,00	9.000.000,00	9.000.000,00	0,00	Kab. Banjar, Telaga Bauntung, Semua Kel/Desa	DANA ALOKASI UMUM (DAU)	Memperkuat reformasi politik, hukum dan birokrasi, serta memperkuat pencegahan dan pemberantasan korupsi, narkoba, judi, dan penyeludupan.	- -			9.000.000,00	KECAMATAN TELAGA BAUNTUNG
	7.01.01.2.05	Administrasi Kepegawaian Perangkat Daerah	*IKU Perangkat Daerah : Predikat SAKIP Perangkat Daerah* *Persentase Administrasi Kepegawaian Perangkat Daerah sesuai Kebutuhan dan tepat Waktu*				100 Persen	100 % B Predikat	33.420.000,00	33.420.000,00	27.420.000,00	-6.000.000,00			Memperkuat reformasi politik, hukum dan birokrasi, serta memperkuat pencegahan dan pemberantasan korupsi, narkoba, judi, dan penyeludupan.	- -	ASN Kecamatan Telaga Bauntung		53.420.000,00	KECAMATAN TELAGA BAUNTUNG
	7.01.01.2.05.0005	Monitoring, Evaluasi, dan Penilaian Kinerja Pegawai																		
			Jumlah Dokumen Monitoring, Evaluasi, dan Penilaian Kinerja Pegawai				1 Dokumen	1 Dokumen	3.420.000,00	3.420.000,00	3.420.000,00	0,00	Kab. Banjar, Telaga Bauntung, Semua Kel/Desa	DANA ALOKASI UMUM (DAU)	Memperkuat reformasi politik, hukum dan birokrasi, serta memperkuat pencegahan dan pemberantasan korupsi, narkoba, judi, dan penyeludupan.	- -			3.420.000,00	KECAMATAN TELAGA BAUNTUNG
	7.01.01.2.05.0011	Bimbingan Teknis Implementasi Peraturan Perundang-Undangan																		
			Jumlah Orang yang Mengikuti Bimbingan Teknis Implementasi Peraturan Perundang-Undangan				10 Orang	6 Orang	30.000.000,00	30.000.000,00	24.000.000,00	-6.000.000,00	Kab. Banjar, Telaga Bauntung, Semua Kel/Desa	DANA ALOKASI UMUM (DAU)	Memperkuat reformasi politik, hukum dan birokrasi, serta memperkuat pencegahan dan pemberantasan korupsi, narkoba, judi, dan penyeludupan.	- -			50.000.000,00	KECAMATAN TELAGA BAUNTUNG
	7.01.01.2.06	Administrasi Umum Perangkat Daerah	*IKU Perangkat Daerah : Predikat SAKIP Perangkat Daerah* *Persentase Terfasilitasinya Penyelenggaraan Penunjang Adminsitrasi Umum Perkantoran*				100 Persen	100 % B Predikat	193.323.000,00	178.787.000,00	168.287.000,00	-25.036.000,00			Memperkuat reformasi politik, hukum dan birokrasi, serta memperkuat pencegahan dan pemberantasan korupsi, narkoba, judi, dan penyeludupan.	- -	Kecamatan Telaga Bauntung		195.558.000,00	KECAMATAN TELAGA BAUNTUNG
	7.01.01.2.06.0001	Penyediaan Komponen Instalasi Listrik/Penerangan Bangunan Kantor																		
			Jumlah Paket Komponen Instalasi Listrik/Penerangan Bangunan Kantor yang Disediakan				1 Paket	1 Paket	2.858.000,00	5.196.500,00	5.196.500,00	2.338.500,00	Kab. Banjar, Telaga Bauntung, Semua Kel/Desa	DANA ALOKASI UMUM (DAU)	Memperkuat reformasi politik, hukum dan birokrasi, serta memperkuat pencegahan dan pemberantasan korupsi, narkoba, judi, dan penyeludupan.	- -			3.260.000,00	KECAMATAN TELAGA BAUNTUNG
	7.01.01.2.06.0003	Penyediaan Peralatan Rumah Tangga																		
			Jumlah Paket Peralatan Rumah Tangga yang Disediakan				1 Paket	1 Paket	4.654.000,00	15.716.000,00	15.716.000,00	11.062.000,00	Kab. Banjar, Telaga Bauntung, Semua Kel/Desa	DANA ALOKASI UMUM (DAU)	Memperkuat reformasi politik, hukum dan birokrasi, serta memperkuat pencegahan dan pemberantasan korupsi, narkoba, judi, dan penyeludupan.	- -			5.208.000,00	KECAMATAN TELAGA BAUNTUNG
	7.01.01.2.06.0004	Penyediaan Bahan Logistik Kantor																		

NO	KODE	URUSAN / BIDANG URUSAN / PROGRAM / KEGIATAN / SUB KEGIATAN	INDIKATOR PROGRAM / KEGIATAN / SUB KEGIATAN	TARGET AKHIR PERIODE RENSTRA OPD	REALISASI CAPAIAN RENJA OPD TAHUN 2023	PRAKIRAAN CAPAIAN TARGET RENJA OPD TAHUN 2024	CAPAIAN KINERJA DAN KERANGKA PENDANAAN										KELOMPOK SASARAN	PRAKIRAAN MAJU RENCANA TAHUN 2026		PERANGKAT DAERAH PENANGGUNG JAWAB
							TARGET 2025		PAGU INDIKATIF (Rp)			Bertambah/Berkurang (10-12)	LOKASI	SUMBER DANA	PRIORITAS			TARGET	PAGU INDIKATIF (Rp)	
							SEBELUM	SESUDAH	RKPD 2025	APBD 2025	RKPD PERUBAHAN 2025				NASIONAL	DAERAH				
1	2	3	4	5	6	7	8	9	10	11	12	13	14	15	16	17	18	19	20	21
			Jumlah Paket Bahan Logistik Kantor yang Disediakan				1 Paket	1 Paket	11.981.000,00	19.044.500,00	19.044.500,00	7.063.500,00	Kab. Banjar, Telaga Bauntung, Semua Kel/Desa	DANA ALOKASI UMUM (DAU)	Memperkuat reformasi politik, hukum dan birokrasi, serta memperkuat pencegahan dan pemberantasan korupsi, narkoba, judi, dan penyeludupan.	- -			12.990.000,00	KECAMATAN TELAGA BAUNTUNG
	7.01.01.2.06.0005	Penyediaan Barang Cetakan dan Penggandaan																		
			Jumlah Paket Barang Cetakan dan Penggandaan yang Disediakan				1 Paket	1 Paket	2.870.000,00	2.870.000,00	2.870.000,00	0,00	Kab. Banjar, Telaga Bauntung, Semua Kel/Desa	DANA ALOKASI UMUM (DAU)	Memperkuat reformasi politik, hukum dan birokrasi, serta memperkuat pencegahan dan pemberantasan korupsi, narkoba, judi, dan penyeludupan.	- -			3.140.000,00	KECAMATAN TELAGA BAUNTUNG
	7.01.01.2.06.0008	Fasilitasi Kunjungan Tamu																		
			Jumlah Laporan Fasilitasi Kunjungan Tamu				1 Laporan	1 Laporan	5.700.000,00	5.700.000,00	5.700.000,00	0,00	Kab. Banjar, Telaga Bauntung, Semua Kel/Desa	DANA ALOKASI UMUM (DAU)	Memperkuat reformasi politik, hukum dan birokrasi, serta memperkuat pencegahan dan pemberantasan korupsi, narkoba, judi, dan penyeludupan.	- -			5.700.000,00	KECAMATAN TELAGA BAUNTUNG
	7.01.01.2.06.0009	Penyelenggaraan Rapat Koordinasi dan Konsultasi SKPD																		
			Jumlah Laporan Penyelenggaraan Rapat Koordinasi dan Konsultasi SKPD				1 Laporan	12 Laporan	165.260.000,00	130.260.000,00	119.760.000,00	-45.500.000,00	Kab. Banjar, Telaga Bauntung, Semua Kel/Desa	DANA ALOKASI UMUM (DAU)	Memperkuat reformasi politik, hukum dan birokrasi, serta memperkuat pencegahan dan pemberantasan korupsi, narkoba, judi, dan penyeludupan.	- -			165.260.000,00	KECAMATAN TELAGA BAUNTUNG
	7.01.01.2.07	Pengadaan Barang Milik Daerah Penunjang Urusan Pemerintah Daerah	*IKU Perangkat Daerah : Predikat SAKIP Perangkat Daerah* *Persentase Pengadaan Barang Milik Daerah sesuai dengan Rencana Kebutuhan*				100 Persen	100 % B Predikat	317.643.450,00	659.643.450,00	652.714.000,00	335.070.550,00			Memperkuat reformasi politik, hukum dan birokrasi, serta memperkuat pencegahan dan pemberantasan korupsi, narkoba, judi, dan penyeludupan.	- -	ASN Kecamatan Telaga Bauntung		661.886.560,00	KECAMATAN TELAGA BAUNTUNG
	7.01.01.2.07.0005	Pengadaan Mebel																		
			Jumlah Paket Mebel yang Disediakan				1 Unit	2 Unit	7.334.000,00	7.334.000,00	7.334.000,00	0,00	Kab. Banjar, Telaga Bauntung, Semua Kel/Desa	DANA ALOKASI UMUM (DAU)	Memperkuat reformasi politik, hukum dan birokrasi, serta memperkuat pencegahan dan pemberantasan korupsi, narkoba, judi, dan penyeludupan.	- -			9.420.000,00	KECAMATAN TELAGA BAUNTUNG
	7.01.01.2.07.0006	Pengadaan Peralatan dan Mesin Lainnya																		
			Jumlah Unit Peralatan dan Mesin Lainnya yang Disediakan				10 Unit	9 Unit	60.330.000,00	402.330.000,00	402.330.000,00	342.000.000,00	Kab. Banjar, Telaga Bauntung, Semua Kel/Desa	DANA ALOKASI UMUM (DAU)	Memperkuat reformasi politik, hukum dan birokrasi, serta memperkuat pencegahan dan pemberantasan korupsi, narkoba, judi, dan penyeludupan.	- -			62.466.560,00	KECAMATAN TELAGA BAUNTUNG
	7.01.01.2.07.0009	Pengadaan Gedung Kantor atau Bangunan Lainnya																		
			Jumlah Unit Gedung Kantor atau Bangunan Lainnya yang Disediakan				2 Unit	2 Unit	249.979.450,00	249.979.450,00	243.050.000,00	-6.929.450,00	Kab. Banjar, Telaga Bauntung, Semua Kel/Desa	DANA ALOKASI UMUM (DAU)	Memperkuat reformasi politik, hukum dan birokrasi, serta memperkuat pencegahan dan pemberantasan korupsi, narkoba, judi, dan penyeludupan.	4. Optimalisasi Tata Kelola Pemerintahan 4. Optimalisasi Tata Kelola Pemerintahan			590.000.000,00	KECAMATAN TELAGA BAUNTUNG
	7.01.01.2.08	Penyediaan Jasa Penunjang Urusan Pemerintahan Daerah	*IKU Perangkat Daerah : Predikat SAKIP Perangkat Daerah* *Persentase Jasa Penunjang Urusan Pemerintahan Daerah yang terpenuhi*				100 Persen	100 % B Predikat	104.691.206,00	104.691.206,00	99.364.206,00	-5.327.000,00			Memperkuat reformasi politik, hukum dan birokrasi, serta memperkuat pencegahan dan pemberantasan korupsi, narkoba, judi, dan penyeludupan.	- -	ASN Kecamatan Telaga Bauntung		104.691.456,00	KECAMATAN TELAGA BAUNTUNG
	7.01.01.2.08.0001	Penyediaan Jasa Surat Menyurat																		
			Jumlah Laporan Penyediaan Jasa Surat Menyurat				1 Laporan	1 Laporan	2.500.000,00	2.500.000,00	2.500.000,00	0,00	Kab. Banjar, Telaga Bauntung, Semua Kel/Desa	DANA ALOKASI UMUM (DAU)	Memperkuat reformasi politik, hukum dan birokrasi, serta memperkuat pencegahan dan pemberantasan korupsi, narkoba, judi, dan penyeludupan.	- -			2.500.000,00	KECAMATAN TELAGA BAUNTUNG
	7.01.01.2.08.0002	Penyediaan Jasa Komunikasi, Sumber Daya Air dan Listrik																		
			Jumlah Laporan Penyediaan Jasa Komunikasi, Sumber Daya Air dan Listrik yang Disediakan				12 Laporan	12 Laporan	18.451.206,00	18.451.206,00	13.124.206,00	-5.327.000,00	Kab. Banjar, Telaga Bauntung, Semua Kel/Desa	DANA ALOKASI UMUM (DAU)	Memperkuat reformasi politik, hukum dan birokrasi, serta memperkuat pencegahan dan pemberantasan korupsi, narkoba, judi, dan penyeludupan.	- -			18.451.456,00	KECAMATAN TELAGA BAUNTUNG
	7.01.01.2.08.0004	Penyediaan Jasa Pelayanan Umum Kantor																		
			Jumlah Laporan Penyediaan Jasa Pelayanan Umum Kantor yang Disediakan				12 Laporan	12 Laporan	83.740.000,00	83.740.000,00	83.740.000,00	0,00	Kab. Banjar, Telaga Bauntung, Semua Kel/Desa	DANA ALOKASI UMUM (DAU)	Memperkuat reformasi politik, hukum dan birokrasi, serta memperkuat pencegahan dan pemberantasan korupsi, narkoba, judi, dan penyeludupan.	4. Optimalisasi Tata Kelola Pemerintahan 4. Optimalisasi Tata Kelola Pemerintahan			83.740.000,00	KECAMATAN TELAGA BAUNTUNG

NO	KODE	URUSAN / BIDANG URUSAN / PROGRAM / KEGIATAN / SUB KEGIATAN	INDIKATOR PROGRAM / KEGIATAN / SUB KEGIATAN	TARGET AKHIR PERIODE RENSTRA OPD	REALISASI CAPAIAN RENJA OPD TAHUN 2023	PRAKIRAAN CAPAIAN TARGET RENJA OPD TAHUN 2024	CAPAIAN KINERJA DAN KERANGKA PENDANAAN										KELOMPOK SASARAN	PRAKIRAAN MAJU RENCANA TAHUN 2026		PERANGKAT DAERAH PENANGGUNG JAWAB
							TARGET 2025		PAGU INDIKATIF (Rp)			Bertambah/Berkurang (10-12)	LOKASI	SUMBER DANA	PRIORITAS			TARGET	PAGU INDIKATIF (Rp)	
							SEBELUM	SESUDAH	RKPD 2025	APBD 2025	RKPD PERUBAHAN 2025				NASIONAL	DAERAH				
1	2	3	4	5	6	7	8	9	10	11	12	13	14	15	16	17	18	19	20	21
	7.01.01.2.09	Pemeliharaan Barang Milik Daerah Penunjang Urusan Pemerintahan Daerah	*IKU Perangkat Daerah : Predikat SAKIP Perangkat Daerah* *Persentase Barang Milik Daerah yang terpelihara*				100 Persen	100 % B Predikat	130.532.000,00	110.068.000,00	157.788.000,00	27.256.000,00			Memperkuat reformasi politik, hukum dan birokrasi, serta memperkuat pencegahan dan pemberantasan korupsi, narkoba, judi, dan penyeludupan.	- -	ASN Kecamatan Telaga Bauntung		130.550.000,00	KECAMATAN TELAGA BAUNTUNG
	7.01.01.2.09.0002	Penyediaan Jasa Pemeliharaan, Biaya Pemeliharaan, Pajak dan Perizinan Kendaraan Dinas Operasional atau Lapangan																		
			Jumlah Kendaraan Dinas Operasional atau Lapangan yang Dipelihara dan dibayarkan Pajak dan Perizinannya				14 Unit	10 Unit	104.264.000,00	83.800.000,00	131.520.000,00	27.256.000,00	Kab. Banjar, Telaga Bauntung, Semua Kel/Desa	DANA ALOKASI UMUM (DAU)	Memperkuat reformasi politik, hukum dan birokrasi, serta memperkuat pencegahan dan pemberantasan korupsi, narkoba, judi, dan penyeludupan.	- -			104.280.000,00	KECAMATAN TELAGA BAUNTUNG
	7.01.01.2.09.0006	Pemeliharaan Peralatan dan Mesin Lainnya																		
			Jumlah Peralatan dan Mesin Lainnya yang Dipelihara				18 Unit	18 Unit	14.132.000,00	14.132.000,00	14.132.000,00	0,00	Kab. Banjar, Telaga Bauntung, Semua Kel/Desa	DANA ALOKASI UMUM (DAU)	Memperkuat reformasi politik, hukum dan birokrasi, serta memperkuat pencegahan dan pemberantasan korupsi, narkoba, judi, dan penyeludupan.	- -			14.134.000,00	KECAMATAN TELAGA BAUNTUNG
	7.01.01.2.09.0009	Pemeliharaan/Rehabilitasi Gedung Kantor dan Bangunan Lainnya																		
			Jumlah Gedung Kantor dan Bangunan Lainnya yang Dipelihara/Direhabilitasi				3 Unit	3 Unit	12.136.000,00	12.136.000,00	12.136.000,00	0,00	Kab. Banjar, Telaga Bauntung, Semua Kel/Desa	DANA ALOKASI UMUM (DAU)	Memperkuat reformasi politik, hukum dan birokrasi, serta memperkuat pencegahan dan pemberantasan korupsi, narkoba, judi, dan penyeludupan.	- -			12.136.000,00	KECAMATAN TELAGA BAUNTUNG
2.	**7.01.02**	**PROGRAM PENYELENGGARAAN PEMERINTAHAN DAN PELAYANAN PUBLIK**	**Persentase pelayanan publik yang sesuai dengan standar pelayanan**				**100 87,90 Persen %**	**100 %**	**44.999.300,00**	**44.999.300,00**	**44.999.300,00**	**200,00**							**44.999.500,00**	
	7.01.02.2.02	Penyelenggaraan Urusan Pemerintahan yang Tidak Dilaksanakan oleh Unit Kerja Perangkat Daerah yang Ada di Kecamatan	*IKU Perangkat Daerah : Indeks Kepuasan Masyarakat (IKM)* *Persentase Penyelenggaraan Urusan Pemerintahan yang Tidak Dilaksanakan oleh Unit Kerja Perangkat Daerah yang Ada di Kecamatan*				87 indeks	100 % 87 Indeks	27.899.300,00	27.899.300,00	27.899.300,00	0,00			Memperkuat reformasi politik, hukum dan birokrasi, serta memperkuat pencegahan dan pemberantasan korupsi, narkoba, judi, dan penyeludupan.	4. Optimalisasi Tata Kelola Pemerintahan 4. Optimalisasi Tata Kelola Pemerintahan	ASN dan Masyarakat Kecamatan Telaga Bauntung		27.899.500,00	KECAMATAN TELAGA BAUNTUNG
	7.01.02.2.02.0003	Peningkatan Efektifitas Pelaksanaan Pelayanan kepada Masyarakat di Wilayah Kecamatan																		
			Jumlah Laporan Peningkatan Efektifitas Pelaksanaan Pelayanan kepada Masyarakat di Wilayah Kecamatan				5 Laporan	5 Laporan	27.899.300,00	27.899.300,00	27.899.300,00	0,00	Kab. Banjar, Telaga Bauntung, Semua Kel/Desa	DANA ALOKASI UMUM (DAU)	Memperkuat reformasi politik, hukum dan birokrasi, serta memperkuat pencegahan dan pemberantasan korupsi, narkoba, judi, dan penyeludupan.	4. Optimalisasi Tata Kelola Pemerintahan 4. Optimalisasi Tata Kelola Pemerintahan			27.899.500,00	KECAMATAN TELAGA BAUNTUNG
	7.01.02.2.04	Pelaksanaan Urusan Pemerintahan yang Dilimpahkan kepada Camat	*IKU Perangkat Daerah : Indeks Kepuasan Masyarakat (IKM)* *Persentase Pelaksanaan Urusan Pemerintahan yang Dilimpahkan kepada Camat*				100 Persen	100 % 87 Indeks	17.100.000,00	17.100.000,00	17.100.000,00	0,00			Memperkuat reformasi politik, hukum dan birokrasi, serta memperkuat pencegahan dan pemberantasan korupsi, narkoba, judi, dan penyeludupan.	- -	ASN dan Masyarakat Kecamatan Telaga Bauntung		17.100.000,00	KECAMATAN TELAGA BAUNTUNG
	7.01.02.2.04.0003	Pelaksanaan Urusan Pemerintahan yang Terkait dengan Kewenangan Lain yang Dilimpahkan																		
			Jumlah Laporan Pelaksanaan Kewenangan Lain yang Dilimpahkan				1 Laporan	1 Laporan	17.100.000,00	17.100.000,00	17.100.000,00	0,00	Kab. Banjar, Telaga Bauntung, Semua Kel/Desa	DANA ALOKASI UMUM (DAU)	Memperkuat reformasi politik, hukum dan birokrasi, serta memperkuat pencegahan dan pemberantasan korupsi, narkoba, judi, dan penyeludupan.	- -			17.100.000,00	KECAMATAN TELAGA BAUNTUNG
3.	**7.01.03**	**PROGRAM PEMBERDAYAAN MASYARAKAT DESA DAN KELURAHAN**	**Persentase Koordinasi dan Fasilitasi Pemberdayaan Masyarakat yang terlaksana**				**100 Persen**	**100 %**	**75.693.800,00**	**75.693.800,00**	**75.693.800,00**	**200,00**							**75.694.000,00**	
	7.01.03.2.01	Koordinasi Kegiatan Pemberdayaan Desa	*IKU Perangkat Daerah : Indeks Kepuasan Masyarakat (IKM)* *Persentase Koordinasi Kegiatan Pemberdayaan Desa*				100 Persen	100 % 87 Indeks	75.693.800,00	75.693.800,00	75.693.800,00	0,00			Memperkuat reformasi politik, hukum dan birokrasi, serta memperkuat pencegahan dan pemberantasan korupsi, narkoba, judi, dan penyeludupan.	- -	ASN dan Masyarakat Kecamatan Telaga Bauntung		75.694.000,00	KECAMATAN TELAGA BAUNTUNG
	7.01.03.2.01.0001	Peningkatan Partisipasi Masyarakat dalam Forum Musyawarah Perencanaan Pembangunan di Desa																		
			Jumlah Lembaga Kemasyarakatan yang Berpartisipasi dalam Forum Musyawarah Perencanaan Pembangunan di Desa				6 Lembaga Kemasyarakatan	6 Lembaga Kemasyarakatan	13.110.000,00	13.110.000,00	13.110.000,00	0,00	Kab. Banjar, Telaga Bauntung, Semua Kel/Desa	DANA ALOKASI UMUM (DAU)	Memperkuat reformasi politik, hukum dan birokrasi, serta memperkuat pencegahan dan pemberantasan korupsi, narkoba, judi, dan penyeludupan.	- -			13.110.000,00	KECAMATAN TELAGA BAUNTUNG
	7.01.03.2.01.0003	Peningkatan Efektifitas Kegiatan Pemberdayaan Masyarakat di Wilayah Kecamatan																		
			Jumlah Laporan Peningkatan Efektivitas Kegiatan Pemberdayaan Masyarakat di Wilayah Kecamatan				7 Laporan	7 Laporan	62.583.800,00	62.583.800,00	62.583.800,00	0,00	Kab. Banjar, Telaga Bauntung, Semua Kel/Desa	DANA ALOKASI UMUM (DAU)	Memperkuat reformasi politik, hukum dan birokrasi, serta memperkuat pencegahan dan pemberantasan korupsi, narkoba, judi, dan penyeludupan.	- -			62.584.000,00	KECAMATAN TELAGA BAUNTUNG
4.	**7.01.04**	**PROGRAM KOORDINASI KETENTRAMAN DAN KETERTIBAN UMUM**	**Persentase gangguan keamanan dan ketertiban yang ditindaklanjuti**				**100 Persen**	**100 %**	**23.870.000,00**	**23.870.000,00**	**23.870.000,00**	**535,00**							**23.870.535,00**	

NO	KODE	URUSAN / BIDANG URUSAN / PROGRAM / KEGIATAN / SUB KEGIATAN	INDIKATOR PROGRAM / KEGIATAN / SUB KEGIATAN	TARGET AKHIR PERIODE RENSTRA OPD	REALISASI CAPAIAN RENJA OPD TAHUN 2023	PRAKIRAAN CAPAIAN TARGET RENJA OPD TAHUN 2024	CAPAIAN KINERJA DAN KERANGKA PENDANAAN										KELOMPOK SASARAN	PRAKIRAAN MAJU RENCANA TAHUN 2026		PERANGKAT DAERAH PENANGGUNG JAWAB
							TARGET 2025		PAGU INDIKATIF (Rp)			Bertambah/Berkurang (10-12)	LOKASI	SUMBER DANA	PRIORITAS			TARGET	PAGU INDIKATIF (Rp)	
							SEBELUM	SESUDAH	RKPD 2025	APBD 2025	RKPD PERUBAHAN 2025				NASIONAL	DAERAH				
1	2	3	4	5	6	7	8	9	10	11	12	13	14	15	16	17	18	19	20	21
	7.01.04.2.01	Koordinasi Upaya Penyelenggaraan Ketenteraman dan Ketertiban Umum	*IKU Perangkat Daerah : Indeks Kepuasan Masyarakat (IKM) Persentase Koordinasi Upaya Penyelenggaraan Ketenteraman dan Ketertiban Umum*				100 Persen	100 % 87 Indeks	19.872.000,00	19.872.000,00	19.872.000,00	0,00			Memperkuat reformasi politik, hukum dan birokrasi, serta memperkuat pencegahan dan pemberantasan korupsi, narkoba, judi, dan penyeludupan.	- -	ASN dan Masyarakat Kecamatan Telaga Bauntung		19.872.535,00	KECAMATAN TELAGA BAUNTUNG
	7.01.04.2.01.0001	Sinergitas dengan Kepolisian Negara Republik Indonesia, Tentara Nasional Indonesia dan Instansi Vertikal di Wilayah Kecamatan																		
			Jumlah Laporan Hasil Sinergitas dengan Kepolisian Negara Republik Indonesia, Tentara Nasional Indonesia dan Instansi Vertikal di Wilayah Kecamatan				2 Laporan	2 Laporan	13.782.200,00	13.782.200,00	13.782.200,00	0,00	Kab. Banjar, Telaga Bauntung, Semua Kel/Desa	DANA ALOKASI UMUM (DAU)	Memperkuat reformasi politik, hukum dan birokrasi, serta memperkuat pencegahan dan pemberantasan korupsi, narkoba, judi, dan penyeludupan.	- -			13.782.535,00	KECAMATAN TELAGA BAUNTUNG
	7.01.04.2.01.0002	Harmonisasi Hubungan dengan Tokoh Agama dan Tokoh Masyarakat																		
			Jumlah Laporan Pelaksanaan Harmonisasi Hubungan dengan Tokoh Agama dan Tokoh Masyarakat				1 Laporan	1 Laporan	6.089.800,00	6.089.800,00	6.089.800,00	0,00	Kab. Banjar, Telaga Bauntung, Semua Kel/Desa	DANA ALOKASI UMUM (DAU)	Memperkuat reformasi politik, hukum dan birokrasi, serta memperkuat pencegahan dan pemberantasan korupsi, narkoba, judi, dan penyeludupan.	- -			6.090.000,00	KECAMATAN TELAGA BAUNTUNG
	7.01.04.2.02	Koordinasi Penerapan dan Penegakan Peraturan Daerah dan Peraturan Kepala Daerah	*IKU Perangkat Daerah : Indeks Kepuasan Masyarakat (IKM) Persentase Koordinasi Penerapan dan Penegakan Peraturan Daerah dan Peraturan Kepala Daerah*				100 Persen	100 % 87 Indeks	3.998.000,00	3.998.000,00	3.998.000,00	0,00			Memperkuat reformasi politik, hukum dan birokrasi, serta memperkuat pencegahan dan pemberantasan korupsi, narkoba, judi, dan penyeludupan.	- -	ASN dan Masyarakat Kecamatan Telaga Bauntung		3.998.000,00	KECAMATAN TELAGA BAUNTUNG
	7.01.04.2.02.0001	Koordinasi/Sinergi dengan Perangkat Daerah yang Tugas dan Fungsinya di Bidang Penegakan Peraturan Perundang-Undangan dan/atau Kepolisian Negara Republik Indonesia																		
			Jumlah Laporan Koordinasi/Sinergi dengan Perangkat Daerah yang Tugas dan Fungsinya di Bidang Penegakan Peraturan Perundang-Undangan dan/atau Kepolisian Negara Republik Indonesia				2 Laporan	2 Laporan	3.998.000,00	3.998.000,00	3.998.000,00	0,00	Kab. Banjar, Telaga Bauntung, Semua Kel/Desa	DANA ALOKASI UMUM (DAU)	Memperkuat reformasi politik, hukum dan birokrasi, serta memperkuat pencegahan dan pemberantasan korupsi, narkoba, judi, dan penyeludupan.	- -			3.998.000,00	KECAMATAN TELAGA BAUNTUNG
5.	**7.01.05**	**PROGRAM PENYELENGGARAAN URUSAN PEMERINTAHAN UMUM**	**Persentase Koordinasi dan Fasilitasi penyelenggaraan urusan pemerintahan Umum yang dilaksanakan**				**100 Persen**	**100 %**	**116.071.000,00**	**116.071.000,00**	**121.071.000,00**	**0,00**							**116.071.000,00**	
	7.01.05.2.01	Penyelenggaraan Urusan Pemerintahan Umum Sesuai Penugasan Kepala Daerah	*IKU Perangkat Daerah : Indeks Kepuasan Masyarakat (IKM) Persentase Penyelenggaraan Urusan Pemerintahan Umum Sesuai Penugasan Kepala Daerah*				100 Persen	100 % 87 Indeks	116.071.000,00	116.071.000,00	121.071.000,00	5.000.000,00			Memperkuat reformasi politik, hukum dan birokrasi, serta memperkuat pencegahan dan pemberantasan korupsi, narkoba, judi, dan penyeludupan.	- -	ASN dan Masyarakat Kecamatan Telaga Bauntung		116.071.000,00	KECAMATAN TELAGA BAUNTUNG
	7.01.05.2.01.0001	Pembinaan Wawasan Kebangsaan dan Ketahanan Nasional dalam rangka Memantapkan Pengamalan Pancasila, Pelaksanaan Undang-Undang Dasar Negara Republik Indonesia Tahun 1945, Pelestarian Bhinneka Tunggal Ika serta Pemertahanan dan Pemeliharaan Keutuhan Negara Kesatuan Republik Indonesia																		
			Jumlah Orang yang Mengikuti Pembinaan Wawasan Kebangsaan dan Ketahanan Nasional dalam rangka Memantapkan Pengamalan Pancasila, Pelaksanaan Undang-Undang Dasar Negara Republik Indonesia Tahun 1945, Pelestarian Bhinneka Tunggal Ika serta Pemertahanan dan Pemeliharaan Keutuhan Negara Kesatuan Republik Indonesia				150 Orang	150 Orang	43.830.000,00	43.830.000,00	43.830.000,00	0,00	Kab. Banjar, Telaga Bauntung, Semua Kel/Desa	DANA ALOKASI UMUM (DAU)	Memperkuat reformasi politik, hukum dan birokrasi, serta memperkuat pencegahan dan pemberantasan korupsi, narkoba, judi, dan penyeludupan.	- -			43.830.000,00	KECAMATAN TELAGA BAUNTUNG
	7.01.05.2.01.0007	Pelaksanaan Semua Urusan Pemerintahan yang Bukan Merupakan Kewenangan Daerah dan Tidak Dilaksanakan oleh Instansi Vertikal																		
			Jumlah Dokumen Semua Urusan Pemerintahan yang Bukan Merupakan Kewenangan Daerah dan Tidak Dilaksanakan oleh Instansi Vertikal				1 Dokumen	1 Dokumen	39.441.000,00	39.441.000,00	44.441.000,00	5.000.000,00	Kab. Banjar, Telaga Bauntung, Semua Kel/Desa	DANA ALOKASI UMUM (DAU)	Memperkuat reformasi politik, hukum dan birokrasi, serta memperkuat pencegahan dan pemberantasan korupsi, narkoba, judi, dan penyeludupan.	- -			39.441.000,00	KECAMATAN TELAGA BAUNTUNG
	7.01.05.2.01.0008	Pelaksanaan Tugas Forum Koordinasi Pimpinan di Kecamatan																		
			Jumlah Dokumen Tugas Forum Koordinasi Pimpinan di Kecamatan				12 Dokumen	12 Dokumen	32.800.000,00	32.800.000,00	32.800.000,00	0,00	Kab. Banjar, Telaga Bauntung, Semua Kel/Desa	DANA ALOKASI UMUM (DAU)	Memperkuat reformasi politik, hukum dan birokrasi, serta memperkuat pencegahan dan pemberantasan korupsi, narkoba, judi, dan penyeludupan.	4. Optimalisasi Tata Kelola Pemerintahan 4. Optimalisasi Tata Kelola Pemerintahan			32.800.000,00	KECAMATAN TELAGA BAUNTUNG
6.	**7.01.06**	**PROGRAM PEMBINAAN DAN PENGAWASAN PEMERINTAHAN DESA**	**Persentase desa yang memiliki tata kelola administrasi desa yang baik**				**100 Persen**	**100 %**	**22.360.000,00**	**22.360.000,00**	**22.360.000,00**	**0,00**							**22.360.000,00**	
	7.01.06.2.01	Fasilitasi, Rekomendasi dan Koordinasi Pembinaan dan Pengawasan Pemerintahan Desa	*IKU Perangkat Daerah : Indeks Kepuasan Masyarakat (IKM) Persentase Fasilitasi, Rekomendasi dan Koordinasi Pembinaan dan Pengawasan Pemerintahan Desa*				100 Persen	100 % 87 Indeks	22.360.000,00	22.360.000,00	22.360.000,00	0,00			Memperkuat reformasi politik, hukum dan birokrasi, serta memperkuat pencegahan dan pemberantasan korupsi, narkoba, judi, dan penyeludupan.	- -	ASN dan Masyarakat Kecamatan Telaga Bauntung		22.360.000,00	KECAMATAN TELAGA BAUNTUNG
	7.01.06.2.01.0002	Fasilitasi Administrasi Tata Pemerintahan Desa																		

NO	KODE	URUSAN / BIDANG URUSAN / PROGRAM / KEGIATAN / SUB KEGIATAN	INDIKATOR PROGRAM / KEGIATAN / SUB KEGIATAN	TARGET AKHIR PERIODE RENSTRA OPD	REALISASI CAPAIAN RENJA OPD TAHUN 2023	PRAKIRAAN CAPAIAN TARGET RENJA OPD TAHUN 2024	CAPAIAN KINERJA DAN KERANGKA PENDANAAN										KELOMPOK SASARAN	PRAKIRAAN MAJU RENCANA TAHUN 2026		PERANGKAT DAERAH PENANGGUNG JAWAB
							TARGET 2025		PAGU INDIKATIF (Rp)			Bertambah/Berkurang (10-12)	LOKASI	SUMBER DANA	PRIORITAS			TARGET	PAGU INDIKATIF (Rp)	
							SEBELUM	SESUDAH	RKPD 2025	APBD 2025	RKPD PERUBAHAN 2025				NASIONAL	DAERAH				
1	2	3	4	5	6	7	8	9	10	11	12	13	14	15	16	17	18	19	20	21
			Jumlah Dokumen yang Difasilitasi dalam rangka Administrasi Tata Pemerintahan Desa				1 Dokumen	1 Dokumen	5.760.000,00	5.760.000,00	5.760.000,00	0,00	Kab. Banjar, Telaga Bauntung, Semua Kel/Desa	DANA ALOKASI UMUM (DAU)	Memperkuat reformasi politik, hukum dan birokrasi, serta memperkuat pencegahan dan pemberantasan korupsi, narkoba, judi, dan penyeludupan.	- -			5.760.000,00	KECAMATAN TELAGA BAUNTUNG
	7.01.06.2.01.0003	Fasilitasi Pengelolaan Keuangan Desa dan Pendayagunaan Aset Desa																		
			Jumlah Dokumen yang Difasilitasi dalam rangka Pengelolaan Keuangan Desa dan Pendayagunaan Aset Desa				1 Dokumen	1 Dokumen	5.200.000,00	5.200.000,00	5.200.000,00	0,00	Kab. Banjar, Telaga Bauntung, Semua Kel/Desa	DANA ALOKASI UMUM (DAU)	Memperkuat reformasi politik, hukum dan birokrasi, serta memperkuat pencegahan dan pemberantasan korupsi, narkoba, judi, dan penyeludupan.	- -			5.200.000,00	KECAMATAN TELAGA BAUNTUNG
	7.01.06.2.01.0005	Fasilitasi Pelaksanaan Tugas Kepala Desa dan Perangkat Desa																		
			Jumlah Dokumen Fasilitasi dalam rangka Pelaksanaan Tugas Kepala Desa dan Perangkat Desa				4 Dokumen	4 Dokumen	9.120.000,00	9.120.000,00	9.120.000,00	0,00	Kab. Banjar, Telaga Bauntung, Semua Kel/Desa	DANA ALOKASI UMUM (DAU)	Memperkuat reformasi politik, hukum dan birokrasi, serta memperkuat pencegahan dan pemberantasan korupsi, narkoba, judi, dan penyeludupan.	- -			9.120.000,00	KECAMATAN TELAGA BAUNTUNG
	7.01.06.2.01.0007	Fasilitasi Pelaksanaan Tugas dan Fungsi Badan Permusyawaratan Desa																		
			Jumlah Dokumen Fasilitasi dalam rangka Pelaksanaan Tugas dan Fungsi Badan Permusyawaratan Desa				1 Dokumen	1 Dokumen	2.280.000,00	2.280.000,00	2.280.000,00	0,00	Kab. Banjar, Telaga Bauntung, Semua Kel/Desa	DANA ALOKASI UMUM (DAU)	Memperkuat reformasi politik, hukum dan birokrasi, serta memperkuat pencegahan dan pemberantasan korupsi, narkoba, judi, dan penyeludupan.	- -			2.280.000,00	KECAMATAN TELAGA BAUNTUNG
		KECAMATAN CINTA PURI DARUSSALAM							**2.672.870.973,00**	**2.785.650.055,00**	**2.926.257.055,00**	**253.386.082,00**							**1.767.422.273,00**	
	7	**UNSUR KEWILAYAHAN**							**2.672.870.973,00**	**2.785.650.055,00**	**2.926.257.055,00**	**253.386.082,00**							**1.767.422.273,00**	
	7.01	**KECAMATAN**							**2.672.870.973,00**	**2.785.650.055,00**	**2.926.257.055,00**	**253.386.082,00**							**1.767.422.273,00**	
1.	**7.01.01**	**PROGRAM PENUNJANG URUSAN PEMERINTAHAN DAERAH KABUPATEN/KOTA**	**Nilai Indeks Kepatuhan dan Kinerja Intern**				**85 indeks**	**78 Indeks**	**2.328.034.973,00**	**2.435.414.055,00**	**2.553.694.055,00**	**-932.021.900,00**							**1.396.013.073,00**	
	7.01.01.2.01	Perencanaan, Penganggaran, dan Evaluasi Kinerja Perangkat Daerah	*IKU Perangkat Daerah : Predikat SAKIP Persentase Dokumen Perencanaan, Anggaran dan Evaluasi Perangkat Daerah sesuai ketentuan*				100 Persen	100 % A Predikat	5.600.000,00	5.600.000,00	5.600.000,00	0,00			Memperkuat reformasi politik, hukum dan birokrasi, serta memperkuat pencegahan dan pemberantasan korupsi, narkoba, judi, dan penyeludupan.	4. Optimalisasi Tata Kelola Pemerintahan 4. Optimalisasi Tata Kelola Pemerintahan	ASN Kecamatan		5.880.000,00	KECAMATAN CINTA PURI DARUSSALAM
	7.01.01.2.01.0001	Penyusunan Dokumen Perencanaan Perangkat Daerah																		
			Jumlah Dokumen Perencanaan Perangkat Daerah				9 Dokumen	15 Dokumen	3.500.000,00	3.500.000,00	3.500.000,00	0,00	Kab. Banjar, Cintapuri Darussalam, Semua Kel/Desa	DANA ALOKASI UMUM (DAU)	Memperkuat reformasi politik, hukum dan birokrasi, serta memperkuat pencegahan dan pemberantasan korupsi, narkoba, judi, dan penyeludupan.	4. Optimalisasi Tata Kelola Pemerintahan 4. Optimalisasi Tata Kelola Pemerintahan			3.675.000,00	KECAMATAN CINTA PURI DARUSSALAM
	7.01.01.2.01.0007	Evaluasi Kinerja Perangkat Daerah																		
			Jumlah Laporan Evaluasi Kinerja Perangkat Daerah				21 Laporan	17 Laporan	2.100.000,00	2.100.000,00	2.100.000,00	0,00	Kab. Banjar, Cintapuri Darussalam, Semua Kel/Desa	DANA ALOKASI UMUM (DAU)	Memperkuat reformasi politik, hukum dan birokrasi, serta memperkuat pencegahan dan pemberantasan korupsi, narkoba, judi, dan penyeludupan.	4. Optimalisasi Tata Kelola Pemerintahan 4. Optimalisasi Tata Kelola Pemerintahan			2.205.000,00	KECAMATAN CINTA PURI DARUSSALAM
	7.01.01.2.02	Administrasi Keuangan Perangkat Daerah	*IKU Perangkat Daerah : Predikat SAKIP Persentase Dokumen Keuangan Perangkat Daerah sesuia Ketentuan*				100 Persen	100 % A Predikat	1.814.660.918,00	1.605.040.000,00	1.605.040.000,00	-209.620.918,00			Memperkuat reformasi politik, hukum dan birokrasi, serta memperkuat pencegahan dan pemberantasan korupsi, narkoba, judi, dan penyeludupan.	4. Optimalisasi Tata Kelola Pemerintahan 4. Optimalisasi Tata Kelola Pemerintahan	ASN Kecamatan		819.125.918,00	KECAMATAN CINTA PURI DARUSSALAM
	7.01.01.2.02.0001	Penyediaan Gaji dan Tunjangan ASN																		
			Jumlah Orang yang Menerima Gaji dan Tunjangan ASN				140 Orang/ bulan	140 Orang/ bulan	0,00	1.544.900.000,00	1.544.900.000,00	1.544.900.000,00	Kab. Banjar, Cintapuri Darussalam, Semua Kel/Desa	DANA BAGI HASIL (DBH) DANA ALOKASI UMUM (DAU)	Memperkuat reformasi politik, hukum dan birokrasi, serta memperkuat pencegahan dan pemberantasan korupsi, narkoba, judi, dan penyeludupan.	4. Optimalisasi Tata Kelola Pemerintahan 4. Optimalisasi Tata Kelola Pemerintahan			754.520.918,00	KECAMATAN CINTA PURI DARUSSALAM
	7	**NON URUSAN**							**2.672.870.973,00**	**2.785.650.055,00**	**2.926.257.055,00**	**253.386.082,00**							**1.767.422.273,00**	
	7.01	**URUSAN PEMERINTAHAN BIDANG XX**							**2.672.870.973,00**	**2.785.650.055,00**	**2.926.257.055,00**	**253.386.082,00**							**1.767.422.273,00**	
	7.01.01.2.02.0001	Penyediaan Gaji dan Tunjangan ASN																		
	7	**UNSUR KEWILAYAHAN**							**2.672.870.973,00**	**2.785.650.055,00**	**2.926.257.055,00**	**253.386.082,00**							**1.767.422.273,00**	
	7.01	**KECAMATAN**							**2.672.870.973,00**	**2.785.650.055,00**	**2.926.257.055,00**	**253.386.082,00**							**1.767.422.273,00**	
	7.01.01.2.02.0003	Pelaksanaan Penatausahaan dan Pengujian/Verifikasi Keuangan SKPD																		
			Jumlah Dokumen Penatausahaan dan Pengujian/Verifikasi Keuangan SKPD				12 Dokumen	12 Dokumen	55.200.000,00	55.200.000,00	55.200.000,00	0,00	Kab. Banjar, Cintapuri Darussalam, Semua Kel/Desa	DANA ALOKASI UMUM (DAU)	Memperkuat reformasi politik, hukum dan birokrasi, serta memperkuat pencegahan dan pemberantasan korupsi, narkoba, judi, dan penyeludupan.	4. Optimalisasi Tata Kelola Pemerintahan 4. Optimalisasi Tata Kelola Pemerintahan			55.200.000,00	KECAMATAN CINTA PURI DARUSSALAM

NO	KODE	URUSAN / BIDANG URUSAN / PROGRAM / KEGIATAN / SUB KEGIATAN	INDIKATOR PROGRAM / KEGIATAN / SUB KEGIATAN	TARGET AKHIR PERIODE RENSTRA OPD	REALISASI CAPAIAN RENJA OPD TAHUN 2023	PRAKIRAAN CAPAIAN TARGET RENJA OPD TAHUN 2024	CAPAIAN KINERJA DAN KERANGKA PENDANAAN										KELOMPOK SASARAN	PRAKIRAAN MAJU RENCANA TAHUN 2026		PERANGKAT DAERAH PENANGGUNG JAWAB
							TARGET 2025		PAGU INDIKATIF (Rp)			Bertambah/Berkurang (10-12)	LOKASI	SUMBER DANA	PRIORITAS			TARGET	PAGU INDIKATIF (Rp)	
							SEBELUM	SESUDAH	RKPD 2025	APBD 2025	RKPD PERUBAHAN 2025				NASIONAL	DAERAH				
1	2	3	4	5	6	7	8	9	10	11	12	13	14	15	16	17	18	19	20	21
	7.01.01.2.02.0005	Koordinasi dan Penyusunan Laporan Keuangan Akhir Tahun SKPD																		
			Jumlah Laporan Keuangan Akhir Tahun SKPD dan Laporan Hasil Koordinasi Penyusunan Laporan Keuangan Akhir Tahun SKPD				1 Laporan	1 Laporan	780.000,00	780.000,00	780.000,00	0,00	Kab. Banjar, Cintapuri Darussalam, Semua Kel/Desa	DANA ALOKASI UMUM (DAU)	Memperkuat reformasi politik, hukum dan birokrasi, serta memperkuat pencegahan dan pemberantasan korupsi, narkoba, judi, dan penyeludupan.	4. Optimalisasi Tata Kelola Pemerintahan 4. Optimalisasi Tata Kelola Pemerintahan			825.000,00	KECAMATAN CINTA PURI DARUSSALAM
	7.01.01.2.02.0007	Koordinasi dan Penyusunan Laporan Keuangan Bulanan/ Triwulanan/ Semesteran SKPD																		
			Jumlah Laporan Keuangan Bulanan/ Triwulanan/ Semesteran SKPD dan Laporan Koordinasi Penyusunan Laporan Keuangan Bulanan/Triwulanan/Semesteran SKPD				18 Laporan	18 Laporan	4.160.000,00	4.160.000,00	4.160.000,00	0,00	Kab. Banjar, Cintapuri Darussalam, Semua Kel/Desa	DANA ALOKASI UMUM (DAU)	Memperkuat reformasi politik, hukum dan birokrasi, serta memperkuat pencegahan dan pemberantasan korupsi, narkoba, judi, dan penyeludupan.	4. Optimalisasi Tata Kelola Pemerintahan 4. Optimalisasi Tata Kelola Pemerintahan			8.580.000,00	KECAMATAN CINTA PURI DARUSSALAM
	7.01.01.2.03	Administrasi Barang Milik Daerah pada Perangkat Daerah	*IKU Perangkat Daerah : Predikat SAKIP Persentase Laporan Pengelolaan dan Pengamanan Aset Barang Milik Daerah*				100 Persen	100 % A Predikat	4.060.000,00	4.060.000,00	4.060.000,00	0,00			Memperkuat reformasi politik, hukum dan birokrasi, serta memperkuat pencegahan dan pemberantasan korupsi, narkoba, judi, dan penyeludupan.	4. Optimalisasi Tata Kelola Pemerintahan 4. Optimalisasi Tata Kelola Pemerintahan	ASN Kecamatan		4.060.000,00	KECAMATAN CINTA PURI DARUSSALAM
	7.01.01.2.03.0005	Rekonsiliasi dan Penyusunan Laporan Barang Milik Daerah pada SKPD																		
			Jumlah Laporan Rekonsiliasi dan Penyusunan Laporan Barang Milik Daerah pada SKPD				4 Laporan	4 Laporan	4.060.000,00	4.060.000,00	4.060.000,00	0,00	Kab. Banjar, Cintapuri Darussalam, Semua Kel/Desa	DANA ALOKASI UMUM (DAU)	Memperkuat reformasi politik, hukum dan birokrasi, serta memperkuat pencegahan dan pemberantasan korupsi, narkoba, judi, dan penyeludupan.	4. Optimalisasi Tata Kelola Pemerintahan 4. Optimalisasi Tata Kelola Pemerintahan			4.060.000,00	KECAMATAN CINTA PURI DARUSSALAM
	7.01.01.2.05	Administrasi Kepegawaian Perangkat Daerah	*IKU Perangkat Daerah : Predikat SAKIP Persentase Administrasi Kepegawaian Perangkat Daerah sesuai Kebutuhan dan Tepat Waktu*				100 Persen	100 % A Predikat	25.000.000,00	25.000.000,00	20.000.000,00	-5.000.000,00			Memperkuat reformasi politik, hukum dan birokrasi, serta memperkuat pencegahan dan pemberantasan korupsi, narkoba, judi, dan penyeludupan.	4. Optimalisasi Tata Kelola Pemerintahan 4. Optimalisasi Tata Kelola Pemerintahan	ASN Kecamatan		55.000.000,00	KECAMATAN CINTA PURI DARUSSALAM
	7.01.01.2.05.0011	Bimbingan Teknis Implementasi Peraturan Perundang-Undangan																		
			Jumlah Orang yang Mengikuti Bimbingan Teknis Implementasi Peraturan Perundang-Undangan				5 Orang	5 Orang	25.000.000,00	25.000.000,00	20.000.000,00	-5.000.000,00	Kab. Banjar, Cintapuri Darussalam, Semua Kel/Desa	DANA ALOKASI UMUM (DAU)	Memperkuat reformasi politik, hukum dan birokrasi, serta memperkuat pencegahan dan pemberantasan korupsi, narkoba, judi, dan penyeludupan.	4. Optimalisasi Tata Kelola Pemerintahan 4. Optimalisasi Tata Kelola Pemerintahan			55.000.000,00	KECAMATAN CINTA PURI DARUSSALAM
	7.01.01.2.06	Administrasi Umum Perangkat Daerah	*IKU Perangkat Daerah : Predikat SAKIP Persentase Penyelenggaraan Adminsitrasi Umum Perkantoran*				100 Persen	100 % A Predikat	160.263.900,00	135.263.900,00	150.115.900,00	-10.148.000,00			Memperkuat reformasi politik, hukum dan birokrasi, serta memperkuat pencegahan dan pemberantasan korupsi, narkoba, judi, dan penyeludupan.	4. Optimalisasi Tata Kelola Pemerintahan 4. Optimalisasi Tata Kelola Pemerintahan	ASN Kecamatan		174.748.000,00	KECAMATAN CINTA PURI DARUSSALAM
	7.01.01.2.06.0001	Penyediaan Komponen Instalasi Listrik/Penerangan Bangunan Kantor																		
			Jumlah Paket Komponen Instalasi Listrik/Penerangan Bangunan Kantor yang Disediakan				4 Paket	4 Paket	2.154.000,00	2.154.000,00	22.506.000,00	20.352.000,00	Kab. Banjar, Cintapuri Darussalam, Semua Kel/Desa	DANA ALOKASI UMUM (DAU)	Memperkuat reformasi politik, hukum dan birokrasi, serta memperkuat pencegahan dan pemberantasan korupsi, narkoba, judi, dan penyeludupan.	4. Optimalisasi Tata Kelola Pemerintahan 4. Optimalisasi Tata Kelola Pemerintahan			2.288.000,00	KECAMATAN CINTA PURI DARUSSALAM
	7.01.01.2.06.0003	Penyediaan Peralatan Rumah Tangga																		
			Jumlah Paket Peralatan Rumah Tangga yang Disediakan				4 Paket	4 Paket	3.525.000,00	3.525.000,00	3.525.000,00	0,00	Kab. Banjar, Cintapuri Darussalam, Semua Kel/Desa	DANA ALOKASI UMUM (DAU)	Memperkuat reformasi politik, hukum dan birokrasi, serta memperkuat pencegahan dan pemberantasan korupsi, narkoba, judi, dan penyeludupan.	4. Optimalisasi Tata Kelola Pemerintahan 4. Optimalisasi Tata Kelola Pemerintahan			3.520.000,00	KECAMATAN CINTA PURI DARUSSALAM
	7.01.01.2.06.0004	Penyediaan Bahan Logistik Kantor																		
			Jumlah Paket Bahan Logistik Kantor yang Disediakan				4 Paket	4 Paket	6.250.500,00	6.250.500,00	6.250.500,00	0,00	Kab. Banjar, Cintapuri Darussalam, Semua Kel/Desa	DANA ALOKASI UMUM (DAU)	Memperkuat reformasi politik, hukum dan birokrasi, serta memperkuat pencegahan dan pemberantasan korupsi, narkoba, judi, dan penyeludupan.	4. Optimalisasi Tata Kelola Pemerintahan 4. Optimalisasi Tata Kelola Pemerintahan			6.600.000,00	KECAMATAN CINTA PURI DARUSSALAM
	7.01.01.2.06.0005	Penyediaan Barang Cetakan dan Penggandaan																		
			Jumlah Paket Barang Cetakan dan Penggandaan yang Disediakan				4 Paket	4 Paket	4.499.400,00	4.499.400,00	4.499.400,00	0,00	Kab. Banjar, Cintapuri Darussalam, Semua Kel/Desa	DANA ALOKASI UMUM (DAU)	Memperkuat reformasi politik, hukum dan birokrasi, serta memperkuat pencegahan dan pemberantasan korupsi, narkoba, judi, dan penyeludupan.	4. Optimalisasi Tata Kelola Pemerintahan 4. Optimalisasi Tata Kelola Pemerintahan			5.000.000,00	KECAMATAN CINTA PURI DARUSSALAM
	7.01.01.2.06.0008	Fasilitasi Kunjungan Tamu																		
			Jumlah Laporan Fasilitasi Kunjungan Tamu				130 Laporan	12 Laporan	8.835.000,00	8.835.000,00	8.835.000,00	0,00	Kab. Banjar, Cintapuri Darussalam, Semua Kel/Desa	DANA ALOKASI UMUM (DAU)	Memperkuat reformasi politik, hukum dan birokrasi, serta memperkuat pencegahan dan pemberantasan korupsi, narkoba, judi, dan penyeludupan.	4. Optimalisasi Tata Kelola Pemerintahan 4. Optimalisasi Tata Kelola Pemerintahan			8.840.000,00	KECAMATAN CINTA PURI DARUSSALAM

NO	KODE	URUSAN / BIDANG URUSAN / PROGRAM / KEGIATAN / SUB KEGIATAN	INDIKATOR PROGRAM / KEGIATAN / SUB KEGIATAN	TARGET AKHIR PERIODE RENSTRA OPD	REALISASI CAPAIAN RENJA OPD TAHUN 2023	PRAKIRAAN CAPAIAN TARGET RENJA OPD TAHUN 2024	CAPAIAN KINERJA DAN KERANGKA PENDANAAN										KELOMPOK SASARAN	PRAKIRAAN MAJU RENCANA TAHUN 2026		PERANGKAT DAERAH PENANGGUNG JAWAB
							TARGET 2025		PAGU INDIKATIF (Rp)			Bertambah/Berkurang (10-12)	LOKASI	SUMBER DANA	PRIORITAS			TARGET	PAGU INDIKATIF (Rp)	
							SEBELUM	SESUDAH	RKPD 2025	APBD 2025	RKPD PERUBAHAN 2025				NASIONAL	DAERAH				
1	2	3	4	5	6	7	8	9	10	11	12	13	14	15	16	17	18	19	20	21
	7.01.01.2.06.0009	Penyelenggaraan Rapat Koordinasi dan Konsultasi SKPD																		
			Jumlah Laporan Penyelenggaraan Rapat Koordinasi dan Konsultasi SKPD				12 Laporan	12 Laporan	135.000.000,00	110.000.000,00	104.500.000,00	-30.500.000,00	Kab. Banjar, Cintapuri Darussalam, Semua Kel/Desa	DANA ALOKASI UMUM (DAU)	Memperkuat reformasi politik, hukum dan birokrasi, serta memperkuat pencegahan dan pemberantasan korupsi, narkoba, judi, dan penyeludupan.	4. Optimalisasi Tata Kelola Pemerintahan 4. Optimalisasi Tata Kelola Pemerintahan			148.500.000,00	KECAMATAN CINTA PURI DARUSSALAM
	7.01.01.2.07	Pengadaan Barang Milik Daerah Penunjang Urusan Pemerintah Daerah	*IKU Perangkat Daerah : Predikat SAKIP Persentase Pengadaan Barang Milik Daerah sesuai dengan Rencana Kebutuhan*				100 Persen	100 % A Predikat	66.771.000,00	408.771.000,00	419.479.000,00	352.708.000,00			Memperkuat reformasi politik, hukum dan birokrasi, serta memperkuat pencegahan dan pemberantasan korupsi, narkoba, judi, dan penyeludupan.	4. Optimalisasi Tata Kelola Pemerintahan 4. Optimalisasi Tata Kelola Pemerintahan	ASN Kecamatan		85.000.000,00	KECAMATAN CINTA PURI DARUSSALAM
	7.01.01.2.07.0005	Pengadaan Mebel																		
			Jumlah Paket Mebel yang Disediakan				9 Unit	9 Unit	21.613.000,00	21.613.000,00	21.613.000,00	0,00	Kab. Banjar, Cintapuri Darussalam, Semua Kel/Desa	DANA ALOKASI UMUM (DAU)	Memperkuat reformasi politik, hukum dan birokrasi, serta memperkuat pencegahan dan pemberantasan korupsi, narkoba, judi, dan penyeludupan.	4. Optimalisasi Tata Kelola Pemerintahan 4. Optimalisasi Tata Kelola Pemerintahan			22.000.000,00	KECAMATAN CINTA PURI DARUSSALAM
	7.01.01.2.07.0006	Pengadaan Peralatan dan Mesin Lainnya																		
			Jumlah Unit Peralatan dan Mesin Lainnya yang Disediakan				7 Unit	8 Unit	45.158.000,00	387.158.000,00	397.866.000,00	352.708.000,00	Kab. Banjar, Cintapuri Darussalam, Semua Kel/Desa	DANA ALOKASI UMUM (DAU)	Memperkuat reformasi politik, hukum dan birokrasi, serta memperkuat pencegahan dan pemberantasan korupsi, narkoba, judi, dan penyeludupan.	4. Optimalisasi Tata Kelola Pemerintahan 4. Optimalisasi Tata Kelola Pemerintahan			63.000.000,00	KECAMATAN CINTA PURI DARUSSALAM
	7.01.01.2.08	Penyediaan Jasa Penunjang Urusan Pemerintahan Daerah	*IKU Perangkat Daerah : Predikat SAKIP Persentase Jasa Penunjang Urusan Pemerintahan Daerah yang Terpenuhi*				100 Persen	100 % A Predikat	155.299.155,00	155.299.155,00	155.299.155,00	0,00			Memperkuat reformasi politik, hukum dan birokrasi, serta memperkuat pencegahan dan pemberantasan korupsi, narkoba, judi, dan penyeludupan.	4. Optimalisasi Tata Kelola Pemerintahan 4. Optimalisasi Tata Kelola Pemerintahan	ASN Kecamatan		155.819.155,00	KECAMATAN CINTA PURI DARUSSALAM
	7.01.01.2.08.0001	Penyediaan Jasa Surat Menyurat																		
			Jumlah Laporan Penyediaan Jasa Surat Menyurat				12 Laporan	12 Laporan	1.650.000,00	1.650.000,00	1.650.000,00	0,00	Kab. Banjar, Cintapuri Darussalam, Semua Kel/Desa	DANA ALOKASI UMUM (DAU)	Memperkuat reformasi politik, hukum dan birokrasi, serta memperkuat pencegahan dan pemberantasan korupsi, narkoba, judi, dan penyeludupan.	4. Optimalisasi Tata Kelola Pemerintahan 4. Optimalisasi Tata Kelola Pemerintahan			1.650.000,00	KECAMATAN CINTA PURI DARUSSALAM
	7.01.01.2.08.0002	Penyediaan Jasa Komunikasi, Sumber Daya Air dan Listrik																		
			Jumlah Laporan Penyediaan Jasa Komunikasi, Sumber Daya Air dan Listrik yang Disediakan				12 Laporan	12 Laporan	12.479.155,00	12.479.155,00	12.479.155,00	0,00	Kab. Banjar, Cintapuri Darussalam, Semua Kel/Desa	DANA ALOKASI UMUM (DAU)	Memperkuat reformasi politik, hukum dan birokrasi, serta memperkuat pencegahan dan pemberantasan korupsi, narkoba, judi, dan penyeludupan.	4. Optimalisasi Tata Kelola Pemerintahan 4. Optimalisasi Tata Kelola Pemerintahan			12.479.155,00	KECAMATAN CINTA PURI DARUSSALAM
	7.01.01.2.08.0004	Penyediaan Jasa Pelayanan Umum Kantor																		
			Jumlah Laporan Penyediaan Jasa Pelayanan Umum Kantor yang Disediakan				13 Laporan	13 Laporan	141.170.000,00	141.170.000,00	141.170.000,00	0,00	Kab. Banjar, Cintapuri Darussalam, Semua Kel/Desa	DANA ALOKASI UMUM (DAU)	Memperkuat reformasi politik, hukum dan birokrasi, serta memperkuat pencegahan dan pemberantasan korupsi, narkoba, judi, dan penyeludupan.	4. Optimalisasi Tata Kelola Pemerintahan 4. Optimalisasi Tata Kelola Pemerintahan			141.690.000,00	KECAMATAN CINTA PURI DARUSSALAM
	7.01.01.2.09	Pemeliharaan Barang Milik Daerah Penunjang Urusan Pemerintahan Daerah	*IKU Perangkat Daerah : Predikat SAKIP Persentase Barang Milik Daerah yang Terpelihara*				100 Persen	100 % A Predikat	96.380.000,00	96.380.000,00	194.100.000,00	97.720.000,00			Memperkuat reformasi politik, hukum dan birokrasi, serta memperkuat pencegahan dan pemberantasan korupsi, narkoba, judi, dan penyeludupan.	4. Optimalisasi Tata Kelola Pemerintahan 4. Optimalisasi Tata Kelola Pemerintahan	ASN Kecamatan		96.380.000,00	KECAMATAN CINTA PURI DARUSSALAM
	7.01.01.2.09.0002	Penyediaan Jasa Pemeliharaan, Biaya Pemeliharaan, Pajak dan Perizinan Kendaraan Dinas Operasional atau Lapangan																		
			Jumlah Kendaraan Dinas Operasional atau Lapangan yang Dipelihara dan dibayarkan Pajak dan Perizinannya				10 Unit	10 Unit	0,00	83.800.000,00	131.520.000,00	131.520.000,00	Kab. Banjar, Cintapuri Darussalam, Semua Kel/Desa	DANA ALOKASI UMUM (DAU)	Memperkuat reformasi politik, hukum dan birokrasi, serta memperkuat pencegahan dan pemberantasan korupsi, narkoba, judi, dan penyeludupan.	4. Optimalisasi Tata Kelola Pemerintahan 4. Optimalisasi Tata Kelola Pemerintahan			83.800.000,00	KECAMATAN CINTA PURI DARUSSALAM
	7	**NON URUSAN**							**2.672.870.973,00**	**2.785.650.055,00**	**2.926.257.055,00**	**253.386.082,00**							**1.767.422.273,00**	
	7.01	**URUSAN PEMERINTAHAN BIDANG XX**							**2.672.870.973,00**	**2.785.650.055,00**	**2.926.257.055,00**	**253.386.082,00**							**1.767.422.273,00**	
	7.01.01.2.09.0002	Penyediaan Jasa Pemeliharaan, Biaya Pemeliharaan, Pajak dan Perizinan Kendaraan Dinas Operasional atau Lapangan																		
	7	**UNSUR KEWILAYAHAN**							**2.672.870.973,00**	**2.785.650.055,00**	**2.926.257.055,00**	**253.386.082,00**							**1.767.422.273,00**	
	7.01	**KECAMATAN**							**2.672.870.973,00**	**2.785.650.055,00**	**2.926.257.055,00**	**253.386.082,00**							**1.767.422.273,00**	
	7.01.01.2.09.0006	Pemeliharaan Peralatan dan Mesin Lainnya																		
			Jumlah Peralatan dan Mesin Lainnya yang Dipelihara				18 Unit	18 Unit	12.580.000,00	12.580.000,00	12.580.000,00	0,00	Kab. Banjar, Cintapuri Darussalam, Semua Kel/Desa	DANA ALOKASI UMUM (DAU)	Memperkuat reformasi politik, hukum dan birokrasi, serta memperkuat pencegahan dan pemberantasan korupsi, narkoba, judi, dan penyeludupan.	4. Optimalisasi Tata Kelola Pemerintahan 4. Optimalisasi Tata Kelola Pemerintahan			12.580.000,00	KECAMATAN CINTA PURI DARUSSALAM
	7.01.01.2.09.0009	Pemeliharaan/Rehabilitasi Gedung Kantor dan Bangunan Lainnya																		

NO	KODE	URUSAN / BIDANG URUSAN / PROGRAM / KEGIATAN / SUB KEGIATAN	INDIKATOR PROGRAM / KEGIATAN / SUB KEGIATAN	TARGET AKHIR PERIODE RENSTRA OPD	REALISASI CAPAIAN RENJA OPD TAHUN 2023	PRAKIRAAN CAPAIAN TARGET RENJA OPD TAHUN 2024	CAPAIAN KINERJA DAN KERANGKA PENDANAAN										KELOMPOK SASARAN	PRAKIRAAN MAJU RENCANA TAHUN 2026		PERANGKAT DAERAH PENANGGUNG JAWAB
							TARGET 2025		PAGU INDIKATIF (Rp)			Bertambah/Berkurang (10-12)	LOKASI	SUMBER DANA	PRIORITAS			TARGET	PAGU INDIKATIF (Rp)	
							SEBELUM	SESUDAH	RKPD 2025	APBD 2025	RKPD PERUBAHAN 2025				NASIONAL	DAERAH				
1	2	3	4	5	6	7	8	9	10	11	12	13	14	15	16	17	18	19	20	21
			Jumlah Gedung Kantor dan Bangunan Lainnya yang Dipelihara/Direhabilitasi				-	1 Unit	0,00	0,00	50.000.000,00	50.000.000,00	Kab. Banjar, Cintapuri Darussalam, Semua Kel/Desa	DANA ALOKASI UMUM (DAU)	-	4. Optimalisasi Tata Kelola Pemerintahan 4. Optimalisasi Tata Kelola Pemerintahan			0,00	KECAMATAN CINTA PURI DARUSSALAM
1.	**7.01.02**	**PROGRAM PENYELENGGARAAN PEMERINTAHAN DAN PELAYANAN PUBLIK**	**Persentase Pelayanan Publik yang sesuai dengan Standar Pelayanan**				**100 Persen**	**100 %**	**73.170.000,00**	**73.170.000,00**	**73.170.000,00**	**6.232.000,00**							**79.402.000,00**	
	7.01.02.2.01	Koordinasi Penyelenggaraan Kegiatan Pemerintahan di Tingkat Kecamatan	*IKU Perangkat Daerah : Indeks Kepuasan Masyarakat (IKM) Persentase Koordinasi Penyelenggaraan Kegiatan Pemerintahan di Tingkat Kecamatan*				100 Persen	100 % 87 Indeks	29.768.000,00	29.768.000,00	26.671.000,00	-3.097.000,00			Memperkuat reformasi politik, hukum dan birokrasi, serta memperkuat pencegahan dan pemberantasan korupsi, narkoba, judi, dan penyeludupan.	4. Optimalisasi Tata Kelola Pemerintahan 4. Optimalisasi Tata Kelola Pemerintahan	ASN dan Masyarakat Kecamatan		36.000.000,00	KECAMATAN CINTA PURI DARUSSALAM
	7.01.02.2.01.0001	Koordinasi/Sinergi Perencanaan dan Pelaksanaan Kegiatan Pemerintahan dengan Perangkat Daerah dan Instansi Vertikal Terkait																		
			Jumlah Laporan Koordinasi/Sinergi Perencanaan dan Pelaksanaan Kegiatan Pemerintahan dengan Perangkat Daerah dan Instansi Vertikal Terkait				10 Laporan	5 Laporan	29.768.000,00	29.768.000,00	26.671.000,00	-3.097.000,00	Kab. Banjar, Cintapuri Darussalam, Semua Kel/Desa	DANA ALOKASI UMUM (DAU)	Memperkuat reformasi politik, hukum dan birokrasi, serta memperkuat pencegahan dan pemberantasan korupsi, narkoba, judi, dan penyeludupan.	4. Optimalisasi Tata Kelola Pemerintahan 4. Optimalisasi Tata Kelola Pemerintahan			36.000.000,00	KECAMATAN CINTA PURI DARUSSALAM
	7.01.02.2.04	Pelaksanaan Urusan Pemerintahan yang Dilimpahkan kepada Camat	*IKU Perangkat Daerah : Indeks Kepuasan Masyarakat (IKM) Persentase Pelaksanaan Urusan Pemerintahan yang Dilimpahkan kepada Camat*				100 Persen	100 % 87 Indeks	43.402.000,00	43.402.000,00	46.499.000,00	3.097.000,00			Memperkuat reformasi politik, hukum dan birokrasi, serta memperkuat pencegahan dan pemberantasan korupsi, narkoba, judi, dan penyeludupan.	4. Optimalisasi Tata Kelola Pemerintahan 4. Optimalisasi Tata Kelola Pemerintahan	ASN dan Masyarakat Kecamatan		43.402.000,00	KECAMATAN CINTA PURI DARUSSALAM
	7.01.02.2.04.0003	Pelaksanaan Urusan Pemerintahan yang Terkait dengan Kewenangan Lain yang Dilimpahkan																		
			Jumlah Laporan Pelaksanaan Kewenangan Lain yang Dilimpahkan				12 Laporan	12 Laporan	43.402.000,00	43.402.000,00	46.499.000,00	3.097.000,00	Kab. Banjar, Cintapuri Darussalam, Semua Kel/Desa	DANA ALOKASI UMUM (DAU)	Memperkuat reformasi politik, hukum dan birokrasi, serta memperkuat pencegahan dan pemberantasan korupsi, narkoba, judi, dan penyeludupan.	4. Optimalisasi Tata Kelola Pemerintahan 4. Optimalisasi Tata Kelola Pemerintahan			43.402.000,00	KECAMATAN CINTA PURI DARUSSALAM
2.	**7.01.03**	**PROGRAM PEMBERDAYAAN MASYARAKAT DESA DAN KELURAHAN**	**Persentase Pemberdayaan Masyarakat yang Terfasilitasi**				**100 Persen**	**100 %**	**76.786.000,00**	**76.786.000,00**	**88.113.000,00**	**0,00**							**76.786.000,00**	
	7.01.03.2.01	Koordinasi Kegiatan Pemberdayaan Desa	*IKU Perangkat Daerah : Indeks Kepuasan Masyarakat (IKM) Persentase Koordinasi Kegiatan Pemberdayaan Desa*				100 Persen	100 % 87 Indeks	76.786.000,00	76.786.000,00	88.113.000,00	11.327.000,00			Memperkuat reformasi politik, hukum dan birokrasi, serta memperkuat pencegahan dan pemberantasan korupsi, narkoba, judi, dan penyeludupan.	4. Optimalisasi Tata Kelola Pemerintahan 4. Optimalisasi Tata Kelola Pemerintahan	ASN dan Masyarakat Kecamatan		76.786.000,00	KECAMATAN CINTA PURI DARUSSALAM
	7.01.03.2.01.0001	Peningkatan Partisipasi Masyarakat dalam Forum Musyawarah Perencanaan Pembangunan di Desa																		
			Jumlah Lembaga Kemasyarakatan yang Berpartisipasi dalam Forum Musyawarah Perencanaan Pembangunan di Desa				2 Lembaga Kemasyarakatan	2 Lembaga Kemasyarakatan	12.774.000,00	12.774.000,00	12.774.000,00	0,00	Kab. Banjar, Cintapuri Darussalam, Semua Kel/Desa	DANA ALOKASI UMUM (DAU)	Memperkuat reformasi politik, hukum dan birokrasi, serta memperkuat pencegahan dan pemberantasan korupsi, narkoba, judi, dan penyeludupan.	4. Optimalisasi Tata Kelola Pemerintahan 4. Optimalisasi Tata Kelola Pemerintahan			12.774.000,00	KECAMATAN CINTA PURI DARUSSALAM
	7.01.03.2.01.0003	Peningkatan Efektifitas Kegiatan Pemberdayaan Masyarakat di Wilayah Kecamatan																		
			Jumlah Laporan Peningkatan Efektivitas Kegiatan Pemberdayaan Masyarakat di Wilayah Kecamatan				16 Laporan	16 Laporan	64.012.000,00	64.012.000,00	75.339.000,00	11.327.000,00	Kab. Banjar, Cintapuri Darussalam, Semua Kel/Desa	DANA ALOKASI UMUM (DAU)	Memperkuat reformasi politik, hukum dan birokrasi, serta memperkuat pencegahan dan pemberantasan korupsi, narkoba, judi, dan penyeludupan.	4. Optimalisasi Tata Kelola Pemerintahan 4. Optimalisasi Tata Kelola Pemerintahan			64.012.000,00	KECAMATAN CINTA PURI DARUSSALAM
3.	**7.01.04**	**PROGRAM KOORDINASI KETENTRAMAN DAN KETERTIBAN UMUM**	**Persentase Gangguan Keamanan dan Ketertiban yang ditindaklanjuti**				**100 Persen**	**100 %**	**23.479.200,00**	**23.479.200,00**	**23.479.200,00**	**0,00**							**23.479.200,00**	
	7.01.04.2.01	Koordinasi Upaya Penyelenggaraan Ketenteraman dan Ketertiban Umum	*IKU Perangkat Daerah : Indeks Kepuasan Masyarakat (IKM) Persentase Koordinasi Upaya Penyelenggaraan Ketenteraman dan Ketertiban Umum*				100 Persen	100 % 87 Indeks	23.479.200,00	23.479.200,00	23.479.200,00	0,00			Memperkuat reformasi politik, hukum dan birokrasi, serta memperkuat pencegahan dan pemberantasan korupsi, narkoba, judi, dan penyeludupan.	4. Optimalisasi Tata Kelola Pemerintahan 4. Optimalisasi Tata Kelola Pemerintahan	ASN dan Masyarakat Kecamatan		23.479.200,00	KECAMATAN CINTA PURI DARUSSALAM
	7.01.04.2.01.0001	Sinergitas dengan Kepolisian Negara Republik Indonesia, Tentara Nasional Indonesia dan Instansi Vertikal di Wilayah Kecamatan																		
			Jumlah Laporan Hasil Sinergitas dengan Kepolisian Negara Republik Indonesia, Tentara Nasional Indonesia dan Instansi Vertikal di Wilayah Kecamatan				3 Laporan	3 Laporan	20.704.400,00	20.704.400,00	20.704.400,00	0,00	Kab. Banjar, Cintapuri Darussalam, Semua Kel/Desa	DANA ALOKASI UMUM (DAU)	Memperkuat reformasi politik, hukum dan birokrasi, serta memperkuat pencegahan dan pemberantasan korupsi, narkoba, judi, dan penyeludupan.	4. Optimalisasi Tata Kelola Pemerintahan 4. Optimalisasi Tata Kelola Pemerintahan			20.704.400,00	KECAMATAN CINTA PURI DARUSSALAM
	7.01.04.2.01.0002	Harmonisasi Hubungan dengan Tokoh Agama dan Tokoh Masyarakat																		
			Jumlah Laporan Pelaksanaan Harmonisasi Hubungan dengan Tokoh Agama dan Tokoh Masyarakat				1 Laporan	1 Laporan	2.774.800,00	2.774.800,00	2.774.800,00	0,00	Kab. Banjar, Cintapuri Darussalam, Semua Kel/Desa	DANA ALOKASI UMUM (DAU)	Memperkuat reformasi politik, hukum dan birokrasi, serta memperkuat pencegahan dan pemberantasan korupsi, narkoba, judi, dan penyeludupan.	4. Optimalisasi Tata Kelola Pemerintahan 4. Optimalisasi Tata Kelola Pemerintahan			2.774.800,00	KECAMATAN CINTA PURI DARUSSALAM
4.	**7.01.05**	**PROGRAM PENYELENGGARAAN URUSAN PEMERINTAHAN UMUM**	**Persentase Koordinasi dan Fasilitasi Penyelenggaraan Urusan Pemerintahan Umum yang dilaksanakan**				**100 Persen**	**100 %**	**129.362.000,00**	**134.762.000,00**	**134.762.000,00**	**15.816.000,00**							**145.178.000,00**	

NO	KODE	URUSAN / BIDANG URUSAN / PROGRAM / KEGIATAN / SUB KEGIATAN	INDIKATOR PROGRAM / KEGIATAN / SUB KEGIATAN	TARGET AKHIR PERIODE RENSTRA OPD	REALISASI CAPAIAN RENJA OPD TAHUN 2023	PRAKIRAAN CAPAIAN TARGET RENJA OPD TAHUN 2024	CAPAIAN KINERJA DAN KERANGKA PENDANAAN										KELOMPOK SASARAN	PRAKIRAAN MAJU RENCANA TAHUN 2026		PERANGKAT DAERAH PENANGGUNG JAWAB
							TARGET 2025		PAGU INDIKATIF (Rp)			Bertambah/Berkurang (10-12)	LOKASI	SUMBER DANA	PRIORITAS			TARGET	PAGU INDIKATIF (Rp)	
							SEBELUM	SESUDAH	RKPD 2025	APBD 2025	RKPD PERUBAHAN 2025				NASIONAL	DAERAH				
1	2	3	4	5	6	7	8	9	10	11	12	13	14	15	16	17	18	19	20	21
	7.01.05.2.01	Penyelenggaraan Urusan Pemerintahan Umum Sesuai Penugasan Kepala Daerah	*IKU Perangkat Daerah : Indeks Kepuasan Masyarakat (IKM) Persentase Penyelenggaraan Urusan Pemerintahan Umum Sesuai Penugasan Kepala Daerah*				100 Persen	100 % 87 Indeks	129.362.000,00	134.762.000,00	134.762.000,00	5.400.000,00			Memperkuat reformasi politik, hukum dan birokrasi, serta memperkuat pencegahan dan pemberantasan korupsi, narkoba, judi, dan penyeludupan.	4. Optimalisasi Tata Kelola Pemerintahan 4. Optimalisasi Tata Kelola Pemerintahan	ASN dan Masyarakat Kecamatan		145.178.000,00	KECAMATAN CINTA PURI DARUSSALAM
	7.01.05.2.01.0001	Pembinaan Wawasan Kebangsaan dan Ketahanan Nasional dalam rangka Memantapkan Pengamalan Pancasila, Pelaksanaan Undang-Undang Dasar Negara Republik Indonesia Tahun 1945, Pelestarian Bhinneka Tunggal Ika serta Pemertahanan dan Pemeliharaan Keutuhan Negara Kesatuan Republik Indonesia																		
			Jumlah Orang yang Mengikuti Pembinaan Wawasan Kebangsaan dan Ketahanan Nasional dalam rangka Memantapkan Pengamalan Pancasila, Pelaksanaan Undang-Undang Dasar Negara Republik Indonesia Tahun 1945, Pelestarian Bhinneka Tunggal Ika serta Pemertahanan dan Pemeliharaan Keutuhan Negara Kesatuan Republik Indonesia				170 Orang	170 Orang	30.756.000,00	30.756.000,00	30.756.000,00	0,00	Kab. Banjar, Cintapuri Darussalam, Semua Kel/Desa	DANA ALOKASI UMUM (DAU)	Memperkuat reformasi politik, hukum dan birokrasi, serta memperkuat pencegahan dan pemberantasan korupsi, narkoba, judi, dan penyeludupan.	4. Optimalisasi Tata Kelola Pemerintahan 4. Optimalisasi Tata Kelola Pemerintahan			30.756.000,00	KECAMATAN CINTA PURI DARUSSALAM
	7.01.05.2.01.0007	Pelaksanaan Semua Urusan Pemerintahan yang Bukan Merupakan Kewenangan Daerah dan Tidak Dilaksanakan oleh Instansi Vertikal																		
			Jumlah Dokumen Semua Urusan Pemerintahan yang Bukan Merupakan Kewenangan Daerah dan Tidak Dilaksanakan oleh Instansi Vertikal				2 Dokumen	2 Dokumen	74.184.000,00	74.184.000,00	74.184.000,00	0,00	Kab. Banjar, Cintapuri Darussalam, Semua Kel/Desa	DANA ALOKASI UMUM (DAU)	Memperkuat reformasi politik, hukum dan birokrasi, serta memperkuat pencegahan dan pemberantasan korupsi, narkoba, judi, dan penyeludupan.	4. Optimalisasi Tata Kelola Pemerintahan 4. Optimalisasi Tata Kelola Pemerintahan			90.000.000,00	KECAMATAN CINTA PURI DARUSSALAM
	7.01.05.2.01.0008	Pelaksanaan Tugas Forum Koordinasi Pimpinan di Kecamatan																		
			Jumlah Dokumen Tugas Forum Koordinasi Pimpinan di Kecamatan				4 Dokumen	16 Dokumen	24.422.000,00	29.822.000,00	29.822.000,00	5.400.000,00	Kab. Banjar, Cintapuri Darussalam, Semua Kel/Desa	DANA ALOKASI UMUM (DAU)	Memperkuat reformasi politik, hukum dan birokrasi, serta memperkuat pencegahan dan pemberantasan korupsi, narkoba, judi, dan penyeludupan.	4. Optimalisasi Tata Kelola Pemerintahan 4. Optimalisasi Tata Kelola Pemerintahan			24.422.000,00	KECAMATAN CINTA PURI DARUSSALAM
5.	**7.01.06**	**PROGRAM PEMBINAAN DAN PENGAWASAN PEMERINTAHAN DESA**	**Persentase Desa yang Memiliki Tata Kelola Administrasi Desa yang Baik**				**100 Persen**	**100 %**	**42.038.800,00**	**42.038.800,00**	**53.038.800,00**	**4.525.200,00**							**46.564.000,00**	
	7.01.06.2.01	Fasilitasi, Rekomendasi dan Koordinasi Pembinaan dan Pengawasan Pemerintahan Desa	*IKU Perangkat Daerah : Indeks Kepuasan Masyarakat (IKM) Persentase Fasilitasi, Rekomendasi dan Koordinasi Pembinaan dan Pengawasan Pemerintahan Desa*				100 Persen	100 % 87 Indeks	42.038.800,00	42.038.800,00	53.038.800,00	11.000.000,00			Memperkuat reformasi politik, hukum dan birokrasi, serta memperkuat pencegahan dan pemberantasan korupsi, narkoba, judi, dan penyeludupan.	4. Optimalisasi Tata Kelola Pemerintahan 4. Optimalisasi Tata Kelola Pemerintahan	Masyarakat, SKPD		46.564.000,00	KECAMATAN CINTA PURI DARUSSALAM
	7.01.06.2.01.0002	Fasilitasi Administrasi Tata Pemerintahan Desa																		
			Jumlah Dokumen yang Difasilitasi dalam rangka Administrasi Tata Pemerintahan Desa				1 Dokumen	1 Dokumen	3.474.800,00	3.474.800,00	3.474.800,00	0,00	Kab. Banjar, Cintapuri Darussalam, Semua Kel/Desa	DANA ALOKASI UMUM (DAU)	Memperkuat reformasi politik, hukum dan birokrasi, serta memperkuat pencegahan dan pemberantasan korupsi, narkoba, judi, dan penyeludupan.	4. Optimalisasi Tata Kelola Pemerintahan 4. Optimalisasi Tata Kelola Pemerintahan			8.000.000,00	KECAMATAN CINTA PURI DARUSSALAM
	7.01.06.2.01.0003	Fasilitasi Pengelolaan Keuangan Desa dan Pendayagunaan Aset Desa																		
			Jumlah Dokumen yang Difasilitasi dalam rangka Pengelolaan Keuangan Desa dan Pendayagunaan Aset Desa				-	- Dokumen	0,00	0,00	0,00	0,00	Kab. Banjar, Semua Kecamatan, Semua Kel/Desa	-	Memperkuat reformasi politik, hukum dan birokrasi, serta memperkuat pencegahan dan pemberantasan korupsi, narkoba, judi, dan penyeludupan.	4. Optimalisasi Tata Kelola Pemerintahan 4. Optimalisasi Tata Kelola Pemerintahan			0,00	KECAMATAN CINTA PURI DARUSSALAM
	7.01.06.2.01.0005	Fasilitasi Pelaksanaan Tugas Kepala Desa dan Perangkat Desa																		
			Jumlah Dokumen Fasilitasi dalam rangka Pelaksanaan Tugas Kepala Desa dan Perangkat Desa				12 Dokumen	13 Dokumen	38.564.000,00	38.564.000,00	49.564.000,00	11.000.000,00	Kab. Banjar, Cintapuri Darussalam, Semua Kel/Desa	DANA ALOKASI UMUM (DAU)	Memperkuat reformasi politik, hukum dan birokrasi, serta memperkuat pencegahan dan pemberantasan korupsi, narkoba, judi, dan penyeludupan.	4. Optimalisasi Tata Kelola Pemerintahan 4. Optimalisasi Tata Kelola Pemerintahan			38.564.000,00	KECAMATAN CINTA PURI DARUSSALAM
		BADAN KESATUAN BANGSA DAN POLITIK							**11.989.278.758,00**	**15.968.095.400,00**	**13.055.639.700,00**	**1.066.360.942,00**							**10.445.718.412,00**	
	8	**UNSUR PEMERINTAHAN UMUM**							**11.989.278.758,00**	**15.968.095.400,00**	**13.055.639.700,00**	**1.066.360.942,00**							**10.445.718.412,00**	
	8.01	**KESATUAN BANGSA DAN POLITIK**							**11.989.278.758,00**	**15.968.095.400,00**	**13.055.639.700,00**	**1.066.360.942,00**							**10.445.718.412,00**	
1.	**8.01.01**	**PROGRAM PENUNJANG URUSAN PEMERINTAHAN DAERAH KABUPATEN/KOTA**	**Indeks Kepatuhan dan Kinerja Intern (IKKI) Badan Kesatuan Bangsa dan Politik**				**78 Indeks**	**78 Indeks**	**5.579.383.458,00**	**5.691.151.100,00**	**5.807.269.500,00**	**-534.715.146,00**							**5.044.668.312,00**	
	8.01.01.2.01	Perencanaan, Penganggaran, dan Evaluasi Kinerja Perangkat Daerah	*Persentase Dokumen Perencanaan, Penganggaran dan Evaluasi SKPD yang terpenuhi*				100 Persen	100 Persen	40.420.400,00	40.420.400,00	33.086.900,00	-7.333.500,00			Memperkokoh ideologi Pancasila, demokrasi, dan hak asasi manusia (HAM).	4. Optimalisasi Tata Kelola Pemerintahan 4. Optimalisasi Tata Kelola Pemerintahan	Terlaksananya penyusunan dokumen perencanaan, penganggaran dan evaluasi kinerja perangkat daerah		49.205.600,00	BADAN KESATUAN BANGSA DAN POLITIK
	8.01.01.2.01.0001	Penyusunan Dokumen Perencanaan Perangkat Daerah																		
			Jumlah Dokumen Perencanaan Perangkat Daerah				7 Dokumen	7 Dokumen	6.600.000,00	6.600.000,00	5.421.800,00	-1.178.200,00	Kab. Banjar, Semua Kecamatan, Semua Kel/Desa	DANA BAGI HASIL (DBH)	Memperkokoh ideologi Pancasila, demokrasi, dan hak asasi manusia (HAM).	4. Optimalisasi Tata Kelola Pemerintahan 4. Optimalisasi Tata Kelola Pemerintahan			6.500.000,00	BADAN KESATUAN BANGSA DAN POLITIK
	8.01.01.2.01.0002	Koordinasi dan Penyusunan Dokumen RKA-SKPD																		

NO	KODE	URUSAN / BIDANG URUSAN / PROGRAM / KEGIATAN / SUB KEGIATAN	INDIKATOR PROGRAM / KEGIATAN / SUB KEGIATAN	TARGET AKHIR PERIODE RENSTRA OPD	REALISASI CAPAIAN RENJA OPD TAHUN 2023	PRAKIRAAN CAPAIAN TARGET RENJA OPD TAHUN 2024	CAPAIAN KINERJA DAN KERANGKA PENDANAAN										KELOMPOK SASARAN	PRAKIRAAN MAJU RENCANA TAHUN 2026		PERANGKAT DAERAH PENANGGUNG JAWAB
							TARGET 2025		PAGU INDIKATIF (Rp)			Bertambah/Berkurang (10-12)	LOKASI	SUMBER DANA	PRIORITAS			TARGET	PAGU INDIKATIF (Rp)	
							SEBELUM	SESUDAH	RKPD 2025	APBD 2025	RKPD PERUBAHAN 2025				NASIONAL	DAERAH				
1	2	3	4	5	6	7	8	9	10	11	12	13	14	15	16	17	18	19	20	21
			Jumlah Dokumen RKA-SKPD dan Laporan Hasil Koordinasi Penyusunan Dokumen RKA-SKPD				3 Dokumen	3 Dokumen	4.099.000,00	4.099.000,00	3.539.200,00	-559.800,00	Kab. Banjar, Semua Kecamatan, Semua Kel/Desa	DANA BAGI HASIL (DBH)	Memperkokoh ideologi Pancasila, demokrasi, dan hak asasi manusia (HAM).	4. Optimalisasi Tata Kelola Pemerintahan 4. Optimalisasi Tata Kelola Pemerintahan			4.000.000,00	BADAN KESATUAN BANGSA DAN POLITIK
	8.01.01.2.01.0004	Koordinasi dan Penyusunan DPA-SKPD																		
			Jumlah Dokumen DPA-SKPD dan Laporan Hasil Koordinasi Penyusunan Dokumen DPA-SKPD				1 Dokumen	1 Dokumen	2.027.800,00	2.027.800,00	1.616.800,00	-411.000,00	Kab. Banjar, Semua Kecamatan, Semua Kel/Desa	DANA BAGI HASIL (DBH)	Memperkokoh ideologi Pancasila, demokrasi, dan hak asasi manusia (HAM).	4. Optimalisasi Tata Kelola Pemerintahan 4. Optimalisasi Tata Kelola Pemerintahan			1.843.800,00	BADAN KESATUAN BANGSA DAN POLITIK
	8.01.01.2.01.0005	Koordinasi dan Penyusunan Perubahan DPA- SKPD																		
			Jumlah Dokumen Perubahan DPA-SKPD dan Laporan Hasil Koordinasi Penyusunan Dokumen Perubahan DPA-SKPD				2 Dokumen	2 Dokumen	1.799.800,00	1.799.800,00	1.523.800,00	-276.000,00	Kab. Banjar, Semua Kecamatan, Semua Kel/Desa	DANA BAGI HASIL (DBH)	Memperkokoh ideologi Pancasila, demokrasi, dan hak asasi manusia (HAM).	4. Optimalisasi Tata Kelola Pemerintahan 4. Optimalisasi Tata Kelola Pemerintahan			1.618.000,00	BADAN KESATUAN BANGSA DAN POLITIK
	8.01.01.2.01.0006	Koordinasi dan Penyusunan Laporan Capaian Kinerja dan Ikhtisar Realisasi Kinerja SKPD																		
			Jumlah Laporan Capaian Kinerja dan Ikhtisar Realisasi Kinerja SKPD dan Laporan Hasil Koordinasi Penyusunan Laporan Capaian Kinerja dan Ikhtisar Realisasi Kinerja SKPD				2 Laporan	3 Laporan	3.500.000,00	3.500.000,00	2.846.600,00	-653.400,00	Kab. Banjar, Semua Kecamatan, Semua Kel/Desa	DANA BAGI HASIL (DBH)	Memperkokoh ideologi Pancasila, demokrasi, dan hak asasi manusia (HAM).	4. Optimalisasi Tata Kelola Pemerintahan 4. Optimalisasi Tata Kelola Pemerintahan			3.000.000,00	BADAN KESATUAN BANGSA DAN POLITIK
	8.01.01.2.01.0007	Evaluasi Kinerja Perangkat Daerah																		
			Jumlah Laporan Evaluasi Kinerja Perangkat Daerah				23 Laporan	19 Laporan	7.243.800,00	7.243.800,00	6.064.800,00	-1.179.000,00	Kab. Banjar, Semua Kecamatan, Semua Kel/Desa	DANA BAGI HASIL (DBH)	Memperkokoh ideologi Pancasila, demokrasi, dan hak asasi manusia (HAM).	4. Optimalisasi Tata Kelola Pemerintahan 4. Optimalisasi Tata Kelola Pemerintahan			7.243.800,00	BADAN KESATUAN BANGSA DAN POLITIK
	8.01.01.2.01.0008	Penyelenggaraan Walidata Pendukung Statistik Sektoral Daerah																		
			Jumlah Dokumen Hasil Penyelenggaraan Walidata Pendukung Statistik Sektoral Daerah				1 Dokumen	1 Dokumen	4.350.000,00	4.350.000,00	3.468.800,00	-881.200,00	Kab. Banjar, Semua Kecamatan, Semua Kel/Desa	DANA BAGI HASIL (DBH)	Memperkokoh ideologi Pancasila, demokrasi, dan hak asasi manusia (HAM).	4. Optimalisasi Tata Kelola Pemerintahan 4. Optimalisasi Tata Kelola Pemerintahan			15.000.000,00	BADAN KESATUAN BANGSA DAN POLITIK
	8.01.01.2.01.0009	Pelaksanaan Pengumpulan Data Statistik Sektoral Daerah																		
			Jumlah Data Statistik Sektoral Daerah yang Telah Dikumpulkan dan Diperiksa Lingkup Perangkat Daerah				1 Data	1 Data	10.800.000,00	10.800.000,00	8.605.100,00	-2.194.900,00	Kab. Banjar, Semua Kecamatan, Semua Kel/Desa	DANA BAGI HASIL (DBH)	Memperkokoh ideologi Pancasila, demokrasi, dan hak asasi manusia (HAM).	4. Optimalisasi Tata Kelola Pemerintahan 4. Optimalisasi Tata Kelola Pemerintahan			10.000.000,00	BADAN KESATUAN BANGSA DAN POLITIK
	8.01.01.2.02	Administrasi Keuangan Perangkat Daerah	*Persentase Administrasi Keuangan Perangkat Daerah yang terpenuhi*				100 Persen	100 Persen	3.898.801.558,00	4.317.969.200,00	4.325.174.800,00	426.373.242,00			Memperkokoh ideologi Pancasila, demokrasi, dan hak asasi manusia (HAM).	4. Optimalisasi Tata Kelola Pemerintahan 4. Optimalisasi Tata Kelola Pemerintahan	Terlaksananya Adminsitrasi Keuangan Perangkat Daerah		3.493.162.712,00	BADAN KESATUAN BANGSA DAN POLITIK
	8.01.01.2.02.0002	Penyediaan Administrasi Pelaksanaan Tugas ASN																		
			Jumlah Dokumen Hasil Penyediaan Administrasi Pelaksanaan Tugas ASN				27 Dokumen	27 Dokumen	3.779.232.358,00	4.129.000.000,00	4.129.000.000,00	349.767.642,00	Kab. Banjar, Semua Kecamatan, Semua Kel/Desa	PENDAPATAN ASLI DAERAH (PAD) DANA ALOKASI UMUM (DAU)	Memperkokoh ideologi Pancasila, demokrasi, dan hak asasi manusia (HAM).	4. Optimalisasi Tata Kelola Pemerintahan 4. Optimalisasi Tata Kelola Pemerintahan			3.386.462.712,00	BADAN KESATUAN BANGSA DAN POLITIK
	8.01.01.2.02.0003	Pelaksanaan Penatausahaan dan Pengujian/Verifikasi Keuangan SKPD																		
			Jumlah Dokumen Penatausahaan dan Pengujian/Verifikasi Keuangan SKPD				12 Dokumen	12 Dokumen	114.560.000,00	183.960.000,00	192.120.000,00	77.560.000,00	Kab. Banjar, Semua Kecamatan, Semua Kel/Desa	DANA BAGI HASIL (DBH)	Memperkokoh ideologi Pancasila, demokrasi, dan hak asasi manusia (HAM).	4. Optimalisasi Tata Kelola Pemerintahan 4. Optimalisasi Tata Kelola Pemerintahan			103.700.000,00	BADAN KESATUAN BANGSA DAN POLITIK
	8.01.01.2.02.0005	Koordinasi dan Penyusunan Laporan Keuangan Akhir Tahun SKPD																		
			Jumlah Laporan Keuangan Akhir Tahun SKPD dan Laporan Hasil Koordinasi Penyusunan Laporan Keuangan Akhir Tahun SKPD				1 Laporan	1 Laporan	4.500.000,00	4.500.000,00	3.647.600,00	-852.400,00	Kab. Banjar, Semua Kecamatan, Semua Kel/Desa	DANA ALOKASI UMUM (DAU)	Memperkokoh ideologi Pancasila, demokrasi, dan hak asasi manusia (HAM).	4. Optimalisasi Tata Kelola Pemerintahan 4. Optimalisasi Tata Kelola Pemerintahan			2.000.000,00	BADAN KESATUAN BANGSA DAN POLITIK
	8.01.01.2.02.0007	Koordinasi dan Penyusunan Laporan Keuangan Bulanan/ Triwulanan/ Semesteran SKPD																		
			Jumlah Laporan Keuangan Bulanan/ Triwulanan/ Semesteran SKPD dan Laporan Koordinasi Penyusunan Laporan Keuangan Bulanan/Triwulanan/Semesteran SKPD				2 Laporan	18 Laporan	509.200,00	509.200,00	407.200,00	-102.000,00	Kab. Banjar, Semua Kecamatan, Semua Kel/Desa	DANA ALOKASI UMUM (DAU)	Memperkokoh ideologi Pancasila, demokrasi, dan hak asasi manusia (HAM).	- -			1.000.000,00	BADAN KESATUAN BANGSA DAN POLITIK
	8.01.01.2.05	Administrasi Kepegawaian Perangkat Daerah	*Persentase Administrasi Kepegawaian yang Terpenuhi*				100 Persen	100 Persen	60.000.000,00	60.000.000,00	48.000.000,00	-12.000.000,00			Memperkokoh ideologi Pancasila, demokrasi, dan hak asasi manusia (HAM).	4. Optimalisasi Tata Kelola Pemerintahan 4. Optimalisasi Tata Kelola Pemerintahan	Terlaksananya pengadministrasian kepegawaian perangkat daerah		90.000.000,00	BADAN KESATUAN BANGSA DAN POLITIK
	8.01.01.2.05.0011	Bimbingan Teknis Implementasi Peraturan Perundang-Undangan																		
			Jumlah Orang yang Mengikuti Bimbingan Teknis Implementasi Peraturan Perundang-Undangan				6 Orang	6 Orang	60.000.000,00	60.000.000,00	48.000.000,00	-12.000.000,00	Kab. Banjar, Semua Kecamatan, Semua Kel/Desa	DANA BAGI HASIL (DBH)	Memperkokoh ideologi Pancasila, demokrasi, dan hak asasi manusia (HAM).	4. Optimalisasi Tata Kelola Pemerintahan 4. Optimalisasi Tata Kelola Pemerintahan			90.000.000,00	BADAN KESATUAN BANGSA DAN POLITIK
	8.01.01.2.06	Administrasi Umum Perangkat Daerah	*Persentase Administrasi Umum Perangkat Daerah yang terpenuhi*				100 Persen	100 Persen	778.880.500,00	471.480.500,00	410.663.800,00	-368.216.700,00			Memperkokoh ideologi Pancasila, demokrasi, dan hak asasi manusia (HAM).	4. Optimalisasi Tata Kelola Pemerintahan 4. Optimalisasi Tata Kelola Pemerintahan	Terlaksananya administrasi umum perangkat daerah		631.900.000,00	BADAN KESATUAN BANGSA DAN POLITIK
	8.01.01.2.06.0001	Penyediaan Komponen Instalasi Listrik/Penerangan Bangunan Kantor																		
			Jumlah Paket Komponen Instalasi Listrik/Penerangan Bangunan Kantor yang Disediakan				4 Paket	4 Paket	3.997.000,00	3.997.000,00	7.994.000,00	3.997.000,00	Kab. Banjar, Semua Kecamatan, Semua Kel/Desa	DANA ALOKASI UMUM (DAU)	Memperkokoh ideologi Pancasila, demokrasi, dan hak asasi manusia (HAM).	4. Optimalisasi Tata Kelola Pemerintahan 4. Optimalisasi Tata Kelola Pemerintahan			4.000.000,00	BADAN KESATUAN BANGSA DAN POLITIK
	8.01.01.2.06.0002	Penyediaan Peralatan dan Perlengkapan Kantor																		
			Jumlah Paket Peralatan dan Perlengkapan Kantor yang Disediakan				4 Paket	4 Paket	19.501.000,00	19.501.000,00	19.501.000,00	0,00	Kab. Banjar, Semua Kecamatan, Semua Kel/Desa	DANA ALOKASI UMUM (DAU)	Memperkokoh ideologi Pancasila, demokrasi, dan hak asasi manusia (HAM).	4. Optimalisasi Tata Kelola Pemerintahan 4. Optimalisasi Tata Kelola Pemerintahan			20.000.000,00	BADAN KESATUAN BANGSA DAN POLITIK
	8.01.01.2.06.0004	Penyediaan Bahan Logistik Kantor																		

NO	KODE	URUSAN / BIDANG URUSAN / PROGRAM / KEGIATAN / SUB KEGIATAN	INDIKATOR PROGRAM / KEGIATAN / SUB KEGIATAN	TARGET AKHIR PERIODE RENSTRA OPD	REALISASI CAPAIAN RENJA OPD TAHUN 2023	PRAKIRAAN CAPAIAN TARGET RENJA OPD TAHUN 2024	CAPAIAN KINERJA DAN KERANGKA PENDANAAN										KELOMPOK SASARAN	PRAKIRAAN MAJU RENCANA TAHUN 2026		PERANGKAT DAERAH PENANGGUNG JAWAB
							TARGET 2025		PAGU INDIKATIF (Rp)			Bertambah/Berkurang (10-12)	LOKASI	SUMBER DANA	PRIORITAS			TARGET	PAGU INDIKATIF (Rp)	
							SEBELUM	SESUDAH	RKPD 2025	APBD 2025	RKPD PERUBAHAN 2025				NASIONAL	DAERAH				
1	2	3	4	5	6	7	8	9	10	11	12	13	14	15	16	17	18	19	20	21
			Jumlah Paket Bahan Logistik Kantor yang Disediakan				4 Paket	4 Paket	25.991.500,00	25.991.500,00	22.091.000,00	-3.900.500,00	Kab. Banjar, Semua Kecamatan, Semua Kel/Desa	DANA ALOKASI UMUM (DAU)	Memperkokoh ideologi Pancasila, demokrasi, dan hak asasi manusia (HAM).	- -			28.000.000,00	BADAN KESATUAN BANGSA DAN POLITIK
	8.01.01.2.06.0005	Penyediaan Barang Cetakan dan Penggandaan																		
			Jumlah Paket Barang Cetakan dan Penggandaan yang Disediakan				12 Paket	12 Paket	14.446.000,00	14.446.000,00	11.556.800,00	-2.889.200,00	Kab. Banjar, Semua Kecamatan, Semua Kel/Desa	DANA ALOKASI UMUM (DAU)	Memperkokoh ideologi Pancasila, demokrasi, dan hak asasi manusia (HAM).	4. Optimalisasi Tata Kelola Pemerintahan 4. Optimalisasi Tata Kelola Pemerintahan			13.900.000,00	BADAN KESATUAN BANGSA DAN POLITIK
	8.01.01.2.06.0008	Fasilitasi Kunjungan Tamu																		
			Jumlah Laporan Fasilitasi Kunjungan Tamu				4 Laporan	4 Laporan	4.970.000,00	4.970.000,00	8.116.000,00	3.146.000,00	Kab. Banjar, Semua Kecamatan, Semua Kel/Desa	DANA ALOKASI UMUM (DAU)	Memperkokoh ideologi Pancasila, demokrasi, dan hak asasi manusia (HAM).	4. Optimalisasi Tata Kelola Pemerintahan 4. Optimalisasi Tata Kelola Pemerintahan			16.000.000,00	BADAN KESATUAN BANGSA DAN POLITIK
	8.01.01.2.06.0009	Penyelenggaraan Rapat Koordinasi dan Konsultasi SKPD																		
			Jumlah Laporan Penyelenggaraan Rapat Koordinasi dan Konsultasi SKPD				12 Laporan	12 Laporan	709.975.000,00	402.575.000,00	341.405.000,00	-368.570.000,00	Kab. Banjar, Semua Kecamatan, Semua Kel/Desa	DANA ALOKASI UMUM (DAU)	Memperkokoh ideologi Pancasila, demokrasi, dan hak asasi manusia (HAM).	4. Optimalisasi Tata Kelola Pemerintahan 4. Optimalisasi Tata Kelola Pemerintahan			550.000.000,00	BADAN KESATUAN BANGSA DAN POLITIK
	8.01.01.2.07	Pengadaan Barang Milik Daerah Penunjang Urusan Pemerintah Daerah	*Persentase Pengadaan BMD Penunjang Urusan Daerah*				100 Persen	100 Persen	99.980.000,00	99.980.000,00	286.502.000,00	186.522.000,00			Memperkokoh ideologi Pancasila, demokrasi, dan hak asasi manusia (HAM).	4. Optimalisasi Tata Kelola Pemerintahan 4. Optimalisasi Tata Kelola Pemerintahan	Terlaksananya kegiatan pengadaan barang milik daerah penunjang urusan pemerintah daerah		80.000.000,00	BADAN KESATUAN BANGSA DAN POLITIK
	8.01.01.2.07.0010	Pengadaan Sarana dan Prasarana Gedung Kantor atau Bangunan Lainnya																		
			Jumlah Unit Sarana dan Prasarana Gedung Kantor atau Bangunan Lainnya yang Disediakan				86 Unit	32 Unit	99.980.000,00	99.980.000,00	286.502.000,00	186.522.000,00	Kab. Banjar, Semua Kecamatan, Semua Kel/Desa	DANA ALOKASI UMUM (DAU)	Memperkokoh ideologi Pancasila, demokrasi, dan hak asasi manusia (HAM).	4. Optimalisasi Tata Kelola Pemerintahan 4. Optimalisasi Tata Kelola Pemerintahan			80.000.000,00	BADAN KESATUAN BANGSA DAN POLITIK
	8.01.01.2.08	Penyediaan Jasa Penunjang Urusan Pemerintahan Daerah	*Persentase Jasa Penunjang Urusan Pemerintahan Daerah yang terpenuhi*				100 Persen	100 Persen	404.597.000,00	404.597.000,00	404.538.000,00	-59.000,00			Memperkokoh ideologi Pancasila, demokrasi, dan hak asasi manusia (HAM).	4. Optimalisasi Tata Kelola Pemerintahan 4. Optimalisasi Tata Kelola Pemerintahan	Terlaksananya penyediaan jasa penunjang urusan pemerintah daerah		436.900.000,00	BADAN KESATUAN BANGSA DAN POLITIK
	8.01.01.2.08.0004	Penyediaan Jasa Pelayanan Umum Kantor																		
			Jumlah Laporan Penyediaan Jasa Pelayanan Umum Kantor yang Disediakan				12 Laporan	12 Laporan	404.597.000,00	404.597.000,00	404.538.000,00	-59.000,00	Kab. Banjar, Semua Kecamatan, Semua Kel/Desa	DANA ALOKASI UMUM (DAU)	Memperkokoh ideologi Pancasila, demokrasi, dan hak asasi manusia (HAM).	4. Optimalisasi Tata Kelola Pemerintahan 4. Optimalisasi Tata Kelola Pemerintahan			436.900.000,00	BADAN KESATUAN BANGSA DAN POLITIK
	8.01.01.2.09	Pemeliharaan Barang Milik Daerah Penunjang Urusan Pemerintahan Daerah	*Persentase Pemeliharaan BMD Penunjang Urusan Perangkat Daerah*				100 Persen	100 Persen	296.704.000,00	296.704.000,00	299.304.000,00	2.600.000,00			Memperkokoh ideologi Pancasila, demokrasi, dan hak asasi manusia (HAM).	4. Optimalisasi Tata Kelola Pemerintahan 4. Optimalisasi Tata Kelola Pemerintahan	Terlaksananya pemeliharaan barang milik daerah penunjang urusan pemerintah daerah		263.500.000,00	BADAN KESATUAN BANGSA DAN POLITIK
	8.01.01.2.09.0001	Penyediaan Jasa Pemeliharaan, Biaya Pemeliharaan, dan Pajak Kendaraan Perorangan Dinas atau Kendaraan Dinas Jabatan																		
			Jumlah Kendaraan Perorangan Dinas atau Kendaraan Dinas Jabatan yang Dipelihara dan dibayarkan Pajaknya				1 Unit	1 Unit	42.750.000,00	42.750.000,00	42.750.000,00	0,00	Kab. Banjar, Semua Kecamatan, Semua Kel/Desa	DANA BAGI HASIL (DBH)	Memperkokoh ideologi Pancasila, demokrasi, dan hak asasi manusia (HAM).	4. Optimalisasi Tata Kelola Pemerintahan 4. Optimalisasi Tata Kelola Pemerintahan			40.000.000,00	BADAN KESATUAN BANGSA DAN POLITIK
	8.01.01.2.09.0002	Penyediaan Jasa Pemeliharaan, Biaya Pemeliharaan, Pajak dan Perizinan Kendaraan Dinas Operasional atau Lapangan																		
			Jumlah Kendaraan Dinas Operasional atau Lapangan yang Dipelihara dan dibayarkan Pajak dan Perizinannya				15 Unit	15 Unit	203.960.000,00	203.960.000,00	203.960.000,00	0,00	Kab. Banjar, Semua Kecamatan, Semua Kel/Desa	DANA ALOKASI UMUM (DAU)	Memperkokoh ideologi Pancasila, demokrasi, dan hak asasi manusia (HAM).	4. Optimalisasi Tata Kelola Pemerintahan 4. Optimalisasi Tata Kelola Pemerintahan			133.500.000,00	BADAN KESATUAN BANGSA DAN POLITIK
	8.01.01.2.09.0009	Pemeliharaan/Rehabilitasi Gedung Kantor dan Bangunan Lainnya																		
			Jumlah Gedung Kantor dan Bangunan Lainnya yang Dipelihara/Direhabilitasi				1 Unit	1 Unit	30.184.000,00	30.184.000,00	30.184.000,00	0,00	Kab. Banjar, Semua Kecamatan, Semua Kel/Desa	DANA ALOKASI UMUM (DAU)	Memperkokoh ideologi Pancasila, demokrasi, dan hak asasi manusia (HAM).	4. Optimalisasi Tata Kelola Pemerintahan 4. Optimalisasi Tata Kelola Pemerintahan			50.000.000,00	BADAN KESATUAN BANGSA DAN POLITIK
	8.01.01.2.09.0010	Pemeliharaan/Rehabilitasi Sarana dan Prasarana Gedung Kantor atau Bangunan Lainnya																		
			Jumlah Sarana dan Prasarana Gedung Kantor atau Bangunan Lainnya yang Dipelihara/Direhabilitasi				24 Unit	24 Unit	19.810.000,00	19.810.000,00	22.410.000,00	2.600.000,00	Kab. Banjar, Semua Kecamatan, Semua Kel/Desa	DANA BAGI HASIL (DBH)	Memperkokoh ideologi Pancasila, demokrasi, dan hak asasi manusia (HAM).	4. Optimalisasi Tata Kelola Pemerintahan 4. Optimalisasi Tata Kelola Pemerintahan			40.000.000,00	BADAN KESATUAN BANGSA DAN POLITIK
2.	**8.01.02**	**PROGRAM PENGUATAN IDEOLOGI PANCASILA DAN KARAKTER KEBANGSAAN**	**Cakupan penguatan ideologi pancasila dan karakter kebangsaan**				**0,14 Persen**	**100 persen**	**1.447.746.500,00**	**1.560.746.500,00**	**1.716.975.000,00**	**247.491.100,00**							**1.695.237.600,00**	
	8.01.02.2.01	Perumusan Kebijakan Teknis dan Pemantapan Pelaksanaan Bidang Ideologi Pancasila dan Karakter Kebangsaan	*Persentase pemahaman masyarakat yang mengikuti pembinaan ideologi pancasila dan karakter kebangsaan*				85 Persen	100 persen	1.447.746.500,00	1.560.746.500,00	1.716.975.000,00	269.228.500,00			Memperkokoh ideologi Pancasila, demokrasi, dan hak asasi manusia (HAM).	4. Optimalisasi Tata Kelola Pemerintahan 4. Optimalisasi Tata Kelola Pemerintahan	Meningkatnya pembinaan penguatan ideologi pancasila dan karakter kebangsaan		1.695.237.600,00	BADAN KESATUAN BANGSA DAN POLITIK
	8.01.02.2.01.0004	Pelaksanaan Koordinasi di Bidang Ideologi Wawasan Kebangsaan, Bela Negara, Karakter Bangsa, Pembauran Kebangsaan, Bineka Tunggal Ika dan Sejarah Kebangsaan																		
			Jumlah Orang yang Mengikuti Koordinasi di Bidang Ideologi Wawasan Kebangsaan, Bela Negara, Karakter Bangsa, Pembauran Kebangsaan, Bineka Tunggal Ika dan Sejarah Kebangsaan				360 Orang	420 Orang	152.161.500,00	270.161.500,00	227.832.000,00	75.670.500,00	Kab. Banjar, Semua Kecamatan, Semua Kel/Desa	DANA BAGI HASIL (DBH)	Memperkokoh ideologi Pancasila, demokrasi, dan hak asasi manusia (HAM).	4. Optimalisasi Tata Kelola Pemerintahan 4. Optimalisasi Tata Kelola Pemerintahan			150.000.000,00	BADAN KESATUAN BANGSA DAN POLITIK
	8.01.02.2.01.0005	Pelaksanaan Monitoring Evaluasi dan Pelaporan di Bidang Ideologi Wawasan Kebangsaan, Bela Negara, Karakter Bangsa, Pembauran Kebangsaan, Bineka Tunggal Ika dan Sejarah Kebangsaan																		
			Jumlah Laporan Hasil Monitoring Evaluasi dan Pelaporan di Bidang Ideologi Wawasan Kebangsaan, Bela Negara, Karakter Bangsa, Pembauran Kebangsaan, Bineka Tunggal Ika dan Sejarah Kebangsaan				3 Laporan	3 Laporan	4.902.000,00	4.902.000,00	4.902.000,00	0,00	Semua Kota/Kab, Semua Kecamatan, Semua Kel/Desa Kab. Banjar, Semua Kecamatan, Semua Kel/Desa	DANA BAGI HASIL (DBH)	Memperkokoh ideologi Pancasila, demokrasi, dan hak asasi manusia (HAM).	4. Optimalisasi Tata Kelola Pemerintahan 4. Optimalisasi Tata Kelola Pemerintahan			5.000.000,00	BADAN KESATUAN BANGSA DAN POLITIK
	8.01.02.2.01.0007	Pembinaan terhadap aktivitas kepaskibrakaan dan Purnapaskibraka																		
			Laporan Hasil Pembinaan Aktivitas Kepaskibrakaan dan Laporan Hasil Pembinaan Purnapaskibraka				1 Dokumen	1 Dokumen	184.756.000,00	184.756.000,00	115.368.000,00	-69.388.000,00	Kab. Banjar, Semua Kecamatan, Semua Kel/Desa	DANA BAGI HASIL (DBH)	Memperkokoh ideologi Pancasila, demokrasi, dan hak asasi manusia (HAM).	4. Optimalisasi Tata Kelola Pemerintahan 4. Optimalisasi Tata Kelola Pemerintahan			212.370.400,00	BADAN KESATUAN BANGSA DAN POLITIK

NO	KODE	URUSAN / BIDANG URUSAN / PROGRAM / KEGIATAN / SUB KEGIATAN	INDIKATOR PROGRAM / KEGIATAN / SUB KEGIATAN	TARGET AKHIR PERIODE RENSTRA OPD	REALISASI CAPAIAN RENJA OPD TAHUN 2023	PRAKIRAAN CAPAIAN TARGET RENJA OPD TAHUN 2024	CAPAIAN KINERJA DAN KERANGKA PENDANAAN										KELOMPOK SASARAN	PRAKIRAAN MAJU RENCANA TAHUN 2026		PERANGKAT DAERAH PENANGGUNG JAWAB
							TARGET 2025		PAGU INDIKATIF (Rp)			Bertambah/Berkurang (10-12)	LOKASI	SUMBER DANA	PRIORITAS			TARGET	PAGU INDIKATIF (Rp)	
							SEBELUM	SESUDAH	RKPD 2025	APBD 2025	RKPD PERUBAHAN 2025				NASIONAL	DAERAH				
1	2	3	4	5	6	7	8	9	10	11	12	13	14	15	16	17	18	19	20	21
	8.01.02.2.01.0008	Pembentukan Paskibraka																		
			Jumlah Paskibraka				33 Orang	33 Orang	969.826.000,00	969.826.000,00	1.200.326.000,00	230.500.000,00	Semua Kota/Kab, Semua Kecamatan, Semua Kel/Desa Kab. Banjar, Semua Kecamatan, Semua Kel/Desa	DANA BAGI HASIL (DBH)	Memperkokoh ideologi Pancasila, demokrasi, dan hak asasi manusia (HAM).	4. Optimalisasi Tata Kelola Pemerintahan 4. Optimalisasi Tata Kelola Pemerintahan			1.123.881.000,00	BADAN KESATUAN BANGSA DAN POLITIK
	8.01.02.2.01.0009	Pembinaan Lanjutan kepada Purnapaskibraka Duta Pancasila																		
			Laporan Hasil Pembinaan Lanjutan kepada Purnapaskibraka Duta Pancasila				1 Dokumen	1 Dokumen	40.360.000,00	40.360.000,00	15.411.000,00	-24.949.000,00	Kab. Banjar, Semua Kecamatan, Semua Kel/Desa	DANA BAGI HASIL (DBH)	Memperkokoh ideologi Pancasila, demokrasi, dan hak asasi manusia (HAM).	- -			82.788.200,00	BADAN KESATUAN BANGSA DAN POLITIK
	8.01.02.2.01.0010	Pelaksanaan tugas Purnapaskibraka Duta Pancasila																		
			Laporan Hasil Pelaksanaan Tugas Purnapaskibraka Duta Pancasila				1 Dokumen	1 Dokumen	41.265.000,00	41.265.000,00	37.560.000,00	-3.705.000,00	Kab. Banjar, Semua Kecamatan, Semua Kel/Desa	DANA BAGI HASIL (DBH)	Memperkokoh ideologi Pancasila, demokrasi, dan hak asasi manusia (HAM).	4. Optimalisasi Tata Kelola Pemerintahan 4. Optimalisasi Tata Kelola Pemerintahan			59.848.800,00	BADAN KESATUAN BANGSA DAN POLITIK
	8.01.02.2.01.0011	Pengangkatan Purnapaskibraka Duta Pancasila																		
			Jumlah Purnapaskibraka Duta Pancasila				27 Orang	33 Orang	54.476.000,00	49.476.000,00	115.576.000,00	61.100.000,00	Semua Kota/Kab, Semua Kecamatan, Semua Kel/Desa Kab. Banjar, Semua Kecamatan, Semua Kel/Desa	DANA BAGI HASIL (DBH)	Memperkokoh ideologi Pancasila, demokrasi, dan hak asasi manusia (HAM).	4. Optimalisasi Tata Kelola Pemerintahan 4. Optimalisasi Tata Kelola Pemerintahan			61.349.200,00	BADAN KESATUAN BANGSA DAN POLITIK
3.	**8.01.03**	**PROGRAM PENINGKATAN PERAN PARTAI POLITIK DAN LEMBAGA PENDIDIKAN MELALUI PENDIDIKAN POLITIK DAN PENGEMBANGAN ETIKA SERTA BUDAYA POLITIK**	**Persentase pendidikan politik pada kader partai politik**				**0,41 Persen**	**100 persen**	**2.341.676.400,00**	**5.147.935.400,00**	**2.370.511.900,00**	**-371.676.400,00**							**1.970.000.000,00**	
	8.01.03.2.01	Perumusan Kebijakan Teknis dan Pemantapan Pelaksanaan Bidang Pendidikan Politik, Etika Budaya Politik, Peningkatan Demokrasi, Fasilitasi Kelembagaan Pemerintahan, Perwakilan dan Partai Politik, Pemilihan Umum/Pemilihan Umum Kepala Daerah, serta Pemantauan Situasi Politik	*Persentase kegiatan pembinaan dan pendidikan politik yang terlaksana*				85 Persen	100 persen	2.341.676.400,00	5.147.935.400,00	2.370.511.900,00	28.835.500,00			Memperkuat reformasi politik, hukum dan birokrasi, serta memperkuat pencegahan dan pemberantasan korupsi, narkoba, judi, dan penyeludupan.	4. Optimalisasi Tata Kelola Pemerintahan 4. Optimalisasi Tata Kelola Pemerintahan	Terselengaranya pembinaan dan pendidikan politik kepada masyarakat		1.970.000.000,00	BADAN KESATUAN BANGSA DAN POLITIK
	8.01.03.2.01.0003	Pelaksanaan Kebijakan di Bidang Pendidikan Politik, Etika Budaya Politik, Peningkatan Demokrasi, Fasilitasi Kelembagaan Pemerintahan, Perwakilan dan Partai Politik, Pemilihan Umum/Pemilihan Umum Kepala Daerah, serta Pemantauan Situasi Politik di Daerah																		
			Jumlah Orang yang Mengikuti Pelaksanaan Kebijakan di Bidang Pendidikan Politik, Etika Budaya Politik, Peningkatan Demokrasi, Fasilitasi Kelembagaan Pemerintahan, Perwakilan dan Partai Politik, Pemilihan Umum/Pemilihan Umum Kepala Daerah, serta Pemantauan Situasi Politik di Daerah				1050 Orang	423 Orang	2.222.570.500,00	5.033.829.500,00	2.304.358.500,00	81.788.000,00	Kab. Banjar, Semua Kecamatan, Semua Kel/Desa	DANA BAGI HASIL (DBH)	Memperkuat reformasi politik, hukum dan birokrasi, serta memperkuat pencegahan dan pemberantasan korupsi, narkoba, judi, dan penyeludupan.	4. Optimalisasi Tata Kelola Pemerintahan 4. Optimalisasi Tata Kelola Pemerintahan			1.850.000.000,00	BADAN KESATUAN BANGSA DAN POLITIK
	8.01.03.2.01.0004	Pelaksanaan Koordinasi di Bidang Pendidikan Politik, Etika Budaya Politik, Peningkatan Demokrasi, Fasilitasi Kelembagaan Pemerintahan, Perwakilan dan Partai Politik, Pemilihan Umum/Pemilihan Umum Kepala Daerah, serta Pemantauan Situasi Politik di Daerah																		
			Jumlah Orang yang Mengikuti Koordinasi di Bidang Pendidikan Politik, Etika Budaya Politik, Peningkatan Demokrasi, Fasilitasi Kelembagaan Pemerintahan, Perwakilan dan Partai Politik, Pemilihan Umum/Pemilihan Umum Kepala Daerah, serta Pemantauan Situasi Politik di Daerah				360 Orang	48 Orang	43.192.900,00	43.192.900,00	15.393.400,00	-27.799.500,00	Kab. Banjar, Semua Kecamatan, Semua Kel/Desa	DANA BAGI HASIL (DBH)	Memperkuat reformasi politik, hukum dan birokrasi, serta memperkuat pencegahan dan pemberantasan korupsi, narkoba, judi, dan penyeludupan.	4. Optimalisasi Tata Kelola Pemerintahan 4. Optimalisasi Tata Kelola Pemerintahan			90.000.000,00	BADAN KESATUAN BANGSA DAN POLITIK
	8.01.03.2.01.0005	Pelaksanaan Monitoring, Evaluasi dan Pelaporan di Bidang Pendidikan Politik, Etika Budaya Politik, Peningkatan Demokrasi, Fasilitasi Kelembagaan Pemerintahan, Perwakilan dan Partai Politik, Pemilihan Umum/Pemilihan Umum Kepala Daerah, serta Pemantauan Situasi Politik di Daerah																		
			Jumlah Laporan Hasil Monitoring, Evaluasi dan Pelaporan di Bidang Pendidikan Politik, Etika Budaya Politik, Peningkatan Demokrasi, Fasilitasi Kelembagaan Pemerintahan, Perwakilan dan Partai Politik, Pemilihan Umum/Pemilihan Umum Kepala Daerah, serta Pemantauan Situasi Politik di Daerah				4 Laporan	4 Laporan	75.913.000,00	70.913.000,00	50.760.000,00	-25.153.000,00	Kab. Banjar, Semua Kecamatan, Semua Kel/Desa	DANA BAGI HASIL (DBH)	Memperkuat reformasi politik, hukum dan birokrasi, serta memperkuat pencegahan dan pemberantasan korupsi, narkoba, judi, dan penyeludupan.	4. Optimalisasi Tata Kelola Pemerintahan 4. Optimalisasi Tata Kelola Pemerintahan			30.000.000,00	BADAN KESATUAN BANGSA DAN POLITIK
4.	**8.01.04**	**PROGRAM PEMBERDAYAAN DAN PENGAWASAN ORGANISASI KEMASYARAKATAN**	**Persentase organisasi kemasyarakatan yang aktif**				**31 Persen**	**40 persen**	**507.712.900,00**	**550.502.900,00**	**480.590.000,00**	**42.287.100,00**							**550.000.000,00**	
	8.01.04.2.01	Perumusan Kebijakan Teknis dan Pemantapan Pelaksanaan Bidang Pemberdayaan dan Pengawasan Organisasi Kemasyarakatan	*Persentase ormas yang memiliki ijin (legalitas)*				82 Persen	90,7 persen	507.712.900,00	550.502.900,00	480.590.000,00	-27.122.900,00			Memperkokoh ideologi Pancasila, demokrasi, dan hak asasi manusia (HAM).	4. Optimalisasi Tata Kelola Pemerintahan 4. Optimalisasi Tata Kelola Pemerintahan	Meningkatnya legalitas organisasi kemasyarakatan		550.000.000,00	BADAN KESATUAN BANGSA DAN POLITIK
	8.01.04.2.01.0003	Pelaksanaan Kebijakan di Bidang Pendaftaran Ormas, Pemberdayaan Ormas, Evaluasi dan Mediasi Sengketa Ormas, Pengawasan Ormas dan Ormas Asing di Daerah																		
			Jumlah Orang yang Mengikuti Pelaksanaan Kebijakan di Bidang Pendaftaran Ormas, Pemberdayaan Ormas, Evaluasi dan Mediasi Sengketa Ormas, Pengawasan Ormas dan Ormas Asing di Daerah				400 Orang	465 Orang	482.712.900,00	525.502.900,00	467.874.200,00	-14.838.700,00	Kab. Banjar, Semua Kecamatan, Semua Kel/Desa	DANA BAGI HASIL (DBH)	Memperkokoh ideologi Pancasila, demokrasi, dan hak asasi manusia (HAM).	4. Optimalisasi Tata Kelola Pemerintahan 4. Optimalisasi Tata Kelola Pemerintahan			525.000.000,00	BADAN KESATUAN BANGSA DAN POLITIK
	8.01.04.2.01.0005	Pelaksanaan Monitoring, Evaluasi dan Pelaporan di Bidang Pendaftaran Ormas, Pemberdayaan Ormas, Evaluasi dan Mediasi Sengketa Ormas, Pengawasan Ormas dan Ormas Asing di Daerah																		

NO	KODE	URUSAN / BIDANG URUSAN / PROGRAM / KEGIATAN / SUB KEGIATAN	INDIKATOR PROGRAM / KEGIATAN / SUB KEGIATAN	TARGET AKHIR PERIODE RENSTRA OPD	REALISASI CAPAIAN RENJA OPD TAHUN 2023	PRAKIRAAN CAPAIAN TARGET RENJA OPD TAHUN 2024	CAPAIAN KINERJA DAN KERANGKA PENDANAAN										KELOMPOK SASARAN	PRAKIRAAN MAJU RENCANA TAHUN 2026		PERANGKAT DAERAH PENANGGUNG JAWAB
							TARGET 2025		PAGU INDIKATIF (Rp)			Bertambah/Berkurang (10-12)	LOKASI	SUMBER DANA	PRIORITAS			TARGET	PAGU INDIKATIF (Rp)	
							SEBELUM	SESUDAH	RKPD 2025	APBD 2025	RKPD PERUBAHAN 2025				NASIONAL	DAERAH				
1	2	3	4	5	6	7	8	9	10	11	12	13	14	15	16	17	18	19	20	21
			Jumlah Laporan Hasil Monitoring, Evaluasi dan Pelaporan di Bidang Pendaftaran Ormas, Pemberdayaan Ormas, Evaluasi dan Mediasi Sengketa Ormas, Pengawasan Ormas dan Ormas Asing di Daerah				1 Laporan	1 Laporan	25.000.000,00	25.000.000,00	12.715.800,00	-12.284.200,00	Kab. Banjar, Semua Kecamatan, Semua Kel/Desa	DANA BAGI HASIL (DBH)	Memperkokoh ideologi Pancasila, demokrasi, dan hak asasi manusia (HAM).	- -			25.000.000,00	BADAN KESATUAN BANGSA DAN POLITIK
5.	**8.01.05**	**PROGRAM PEMBINAAN DAN PENGEMBANGAN KETAHANAN EKONOMI, SOSIAL, DAN BUDAYA**	**Persentase kebijakan dibidang ketahanan ekonomi, sosial, budaya dan fasilitasi pencegahan penyalahgunaan narkotika, fasilitasi kerukunan umat beragama dan penghayat kepercayaan di daerah yang dilaksanakan**				**100 Persen**	**100 persen**	**999.998.500,00**	**1.037.998.500,00**	**751.526.500,00**	**-419.998.500,00**							**580.000.000,00**	
	8.01.05.2.01	Perumusan Kebijakan Teknis dan Pemantapan Pelaksanaan Bidang Ketahanan Ekonomi, Sosial dan Budaya	*Persentase fasilitasi pembinaan dan pengembangan ketahanan ekonomi, sosial dan budaya*				70 Persen	100 persen	999.998.500,00	1.037.998.500,00	751.526.500,00	-248.472.000,00			Memperkuat penyelarasan kehidupan yang harmonis dengan lingkungan, alam, dan budaya serta peningkatan toleransi antarumat beragama untuk mencapai masyarakat yang adil dan makmur.	4. Optimalisasi Tata Kelola Pemerintahan 4. Optimalisasi Tata Kelola Pemerintahan	Meningkatnya pemahaman masyarakat yang mengikuti pembinaan dan pengembangan ketahanan ekonomi , sosial dan budaya		580.000.000,00	BADAN KESATUAN BANGSA DAN POLITIK
	8.01.05.2.01.0003	Pelaksanaan Kebijakan di Bidang Ketahanan Ekonomi, Sosial, Budaya dan Fasilitasi Pencegahan Penyalagunaan Narkotika, Fasilitasi Kerukunan Umat Beragama dan Penghayat Kepercayaan di Daerah																		
			Jumlah Orang yang Mengikuti Pelaksanaan Kebijakan di Bidang Ketahanan Ekonomi, Sosial, Budaya dan Fasilitasi Pencegahan Penyalagunaan Narkotika, Fasilitasi Kerukunan Umat Beragama dan Penghayat Kepercayaan di Daerah				1080 Orang	2450 Orang	999.998.500,00	1.037.998.500,00	751.526.500,00	-248.472.000,00	Semua Kota/Kab, Semua Kecamatan, Semua Kel/Desa Kab. Banjar, Semua Kecamatan, Semua Kel/Desa	DANA BAGI HASIL (DBH)	Memperkuat penyelarasan kehidupan yang harmonis dengan lingkungan, alam, dan budaya serta peningkatan toleransi antarumat beragama untuk mencapai masyarakat yang adil dan makmur.	4. Optimalisasi Tata Kelola Pemerintahan 4. Optimalisasi Tata Kelola Pemerintahan			580.000.000,00	BADAN KESATUAN BANGSA DAN POLITIK
6.	**8.01.06**	**PROGRAM PENINGKATAN KEWASPADAAN NASIONAL DAN PENINGKATAN KUALITAS DAN FASILITASI PENANGANAN KONFLIK SOSIAL**	**Persentase konflik sosial yang diselesaikan**				**100 Persen**	**100 persen**	**1.112.761.000,00**	**1.979.761.000,00**	**1.928.766.800,00**	**-506.948.500,00**							**605.812.500,00**	
	8.01.06.2.01	Perumusan Kebijakan Teknis dan Pelaksanaan Pemantapan Kewaspadaan Nasional dan Penanganan Konflik Sosial	*Persentase penanganan konflik sosial yang ditindaklanjuti* *Persentase penanganan konflik sosial yang ditindaklanjuti*				90 Persen	100 persen	1.112.761.000,00	1.979.761.000,00	1.928.766.800,00	816.005.800,00			Memperkuat reformasi politik, hukum dan birokrasi, serta memperkuat pencegahan dan pemberantasan korupsi, narkoba, judi, dan penyeludupan.	4. Optimalisasi Tata Kelola Pemerintahan 4. Optimalisasi Tata Kelola Pemerintahan	1. Meningkatnya tindak lanjut penanganan konflik sosial 2. Meningkatnya kewaspadaan dini dan kerjasama intelijen		605.812.500,00	BADAN KESATUAN BANGSA DAN POLITIK
	8.01.06.2.01.0004	Pelaksanaan Koordinasi di Bidang Kewaspadaan Dini, Kerja Sama Intelijen, Pemantauan Orang Asing, Tenaga Kerja Asing dan Lembaga Asing, Kewaspadaan Perbatasan antar Negara, Fasilitasi Kelembagaan Bidang Kewaspadaan, serta Penanganan Konflik di Daerah																		
			Jumlah Orang yang Mengikuti Koordinasi di Bidang Kewaspadaan Dini, Kerja Sama Intelijen, Pemantauan Orang Asing, Tenaga Kerja Asing dan Lembaga Asing, Kewaspadaan Perbatasan antar Negara, Fasilitasi Kelembagaan Bidang Kewaspadaan, serta Penanganan Konflik di Daerah				1635 Orang	5785 Orang	733.088.000,00	1.600.088.000,00	1.578.205.800,00	845.117.800,00	Kab. Banjar, Semua Kecamatan, Semua Kel/Desa	DANA BAGI HASIL (DBH)	Memperkuat reformasi politik, hukum dan birokrasi, serta memperkuat pencegahan dan pemberantasan korupsi, narkoba, judi, dan penyeludupan.	4. Optimalisasi Tata Kelola Pemerintahan 4. Optimalisasi Tata Kelola Pemerintahan			310.000.000,00	BADAN KESATUAN BANGSA DAN POLITIK
	8.01.06.2.01.0005	Pelaksanaan Monitoring, Evaluasi dan Pelaporan di Bidang Kewaspadaan Dini, Kerja Sama Intelijen, Pemantauan Orang Asing, Tenaga Kerja Asing dan Lembaga Asing, Kewaspadaan Perbatasan antar Negara, Fasilitasi Kelembagaan Bidang Kewaspadaan, serta Penanganan Konflik di Daerah																		
			Jumlah Laporan Hasil Monitoring, Evaluasi dan Pelaporan di Bidang Kewaspadaan Dini, Kerja Sama Intelijen, Pemantauan Orang Asing, Tenaga Kerja Asing dan Lembaga Asing, Kewaspadaan Perbatasan antar Negara, Fasilitasi Kelembagaan Bidang Kewaspadaan, serta Penanganan Konflik di Daerah				4 Laporan	4 Laporan	39.743.000,00	39.743.000,00	31.793.000,00	-7.950.000,00	Kab. Banjar, Semua Kecamatan, Semua Kel/Desa	DANA BAGI HASIL (DBH)	Memperkuat reformasi politik, hukum dan birokrasi, serta memperkuat pencegahan dan pemberantasan korupsi, narkoba, judi, dan penyeludupan.	4. Optimalisasi Tata Kelola Pemerintahan 4. Optimalisasi Tata Kelola Pemerintahan			75.000.000,00	BADAN KESATUAN BANGSA DAN POLITIK
	8.01.06.2.01.0006	Pelaksanaan Forum Koordinasi Pimpinan Daerah Kabupaten/Kota																		
			Jumlah Dokumen Hasil Pelaksanaan Forum Koordinasi Pimpinan Daerah Kabupaten/Kota				6 Dokumen	12 Dokumen	339.930.000,00	339.930.000,00	318.768.000,00	-21.162.000,00	Kab. Banjar, Semua Kecamatan, Semua Kel/Desa	DANA BAGI HASIL (DBH)	Memperkuat reformasi politik, hukum dan birokrasi, serta memperkuat pencegahan dan pemberantasan korupsi, narkoba, judi, dan penyeludupan.	4. Optimalisasi Tata Kelola Pemerintahan 4. Optimalisasi Tata Kelola Pemerintahan			220.812.500,00	BADAN KESATUAN BANGSA DAN POLITIK
	J U M L A H								**2.530.885.759.756,00**	**3.004.030.542.624,00**	**3.144.013.922.914,28**	**613.128.163.158,28**							**2.581.964.397.773,00**	

