

DATA AGREGAT TAHUN 2025 SEMESTER II

MENGAPA SAKP / SAKIP PENTIN

- Meningkatkan akuntabilitas kinerja
- Memastikan anggaran berdaya
- Mendukung keputusan pimpinan

Akuntabilitas kinerja merupakan indikator administratif, bukannya kinerja berbasis hasil

Memastikan semua dengan outcome berdampak lang

Menyediakan sumberdaya efektif untuk tujuan per



DALAM PERFORMANSI LINESJA DESA 2025

PENGHARGAAN TATA KELOLA KEUANGAN DAERAH BERKUALITAS DAN BERKELANJUTAN DAERAH LINGKUP KABUPATEN BANJAR

PEMERINTAH KABUPATEN BANJAR

PELAYAN PUBLIK

DISDUKCAPIL BANJAR





***H. SAIDI MANSYUR, S.I. Kom
BUPATI BANJAR***

***H. SAID IDRUS AL - HABSYIE
WAKIL BUPATI BANJAR***





KATA PENGANTAR



Menurut Pasal 7 ayat (1) Undang-Undang Nomor 24 tahun 2013 tentang Perubahan atas Undang-Undang Nomor 23 Tahun 2006 tentang Administrasi kependudukan menyebutkan bahwa Pemerintah Kabupaten/Kota memiliki kewenangan dalam Penyajian Data kepedudukan berskala kabupaten/Kota yang berasal dari Data Kependudukan yang telah dikonsolidasikan dan dibersihkan oleh Kementerian yang bertanggung jawab dalam urusan Pemerintahan Dalam Negeri. Selanjutnya data kependudukan tersebut dapat digunakan untuk keperluan pemanfaatan :

- 1) Pelayanan public
- 2) Perencanaan pembangunan
- 3) Alokasi anggaran
- 4) Pembangunan Demokrasi Penegakan Hukum dan pencegahan kriminal

Direktorat Jenderal Kependudukan dan Pencatatan Sipil Kementerian Dalam Negeri menyajikan data kependudukan Nasional, Provinsi dan Kabupaten/Kota secara berkala per



Buku Agregat Kependudukan Semester II Tahun 2025

Semester yaitu untuk Semester Pertama yang diterbitkan pada tanggal 30 Juni dan Semester Kedua diterbitkan pada tanggal 31 Desember.

Berdasarkan surat Kepala Badan Pusat Statistik Kabupaten Banjar Nomor : B-369/63030/6T.130/12/2023 tanggal 22 Desember 2023, perihal Rekomendasi Kegiatan Statistik bahwa penyusunan Buku Agregat Kependudukan Kabupaten Banjar telah mendapat rekomendasi dan di nyatakan LAYAK dengan identitas rekomendasi K.23.6303.002.

Akhir kata, kami ucapkan terima kasih pada semua pihak yang telah membantu hingga tersusunnya Buku Agregat Data Kependudukan Kabupaten Banjar Semester II tahun 2025. Semoga buku ini bermanfaat untuk mendukung pembangunan Daerah menuju Kabupaten Banjar yang Maju, Mandiri dan Agamis Berlandaskan Gotong Royong dan Keadilan.

Martapura, Februari 2026

Pit. Kepala Dinas Kependudukan dan
Pencatatan Sipil/ Kabupaten Banjar



Hayatun Nupus, S.STP.M.M.
Nip. 19840906 200003 2 001





DAFTAR ISI

DATA PENDUDUK KABUPATEN BANJAR.....	1
KECAMATAN ALUH-ALUH	25
KECAMATAN KERTAK HANYAR.....	38
KECAMATAN GAMBUT	51
KECAMATAN SUNGAI TABUK	64
KECAMATAN MARTAPURA.....	77
KECAMATAN KARANG INTAN.....	95
KECAMATAN ASTAMBUL	113
KECAMATAN SIMPANG EMPAT.....	126
KECAMATAN PENGARON	139
KECAMATAN SUNGAI PINANG.....	152
KECAMATAN ARANIO.....	165
KECAMATAN MATARAMAN	178
KECAMATAN BERUNTING BARU	191
KECAMATAN MARTAPURA BARAT	204





Buku Agregat Kependudukan Semester II Tahun 2025

KECAMATAN MARTAPURA TIMUR.....	217
KECAMATAN SAMBUNG MAKMUR.....	230
KECAMATAN PARAMASAN.....	243
KECAMATAN TELAGA BAUNTUNG	256
KECAMATAN TATAH MAKMUR	269
KECAMATAN CINTAPURI DARUSSALAM	282

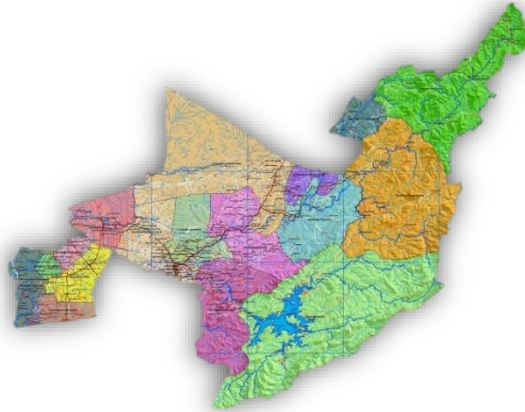








GAMBARAN UMUM KABUPATEN BANJAR



KABUPATEN BANJAR adalah salah satu kabupaten di Provinsi Kalimantan Selatan, Indonesia. Ibukota Kabupaten Banjar ini terletak di Martapura. Kabupaten Banjar memiliki luas wilayah $\pm 4.668,50 \text{ Km}^2$ yang terdiri dari 20 Kecamatan yang didalamnya terdapat 13 Kelurahan dan 277 Desa. Kabupaten Banjar berpenduduk sebanyak **600.058** jiwa, dengan jumlah Laki-laki sebanyak 302.994 jiwa dan jumlah perempuan sebanyak 297.064 jiwa. Laju pertumbuhan penduduk pada semester 2 tahun 2025 sebesar 1,62% dari jumlah penduduk semester 2 tahun 2024 sebanyak 590.393.





PENGERTIAN UMUM

- **Penduduk** adalah warga negara Indonesia dan orang asing yang bertempat tinggal di Indonesia (Undang-Undang RI Nomor 24 Tahun 2013 Pasal 1 ayat 2)
- **Akta Kelahiran** adalah hak pertama anak setelah lahir untuk menerima identitas meliputi nama, orang tua(silsilah keturunan) dan kewarganegaraan yang di tuangkan dalam akta kelahiran (Undang-Undang RI nomor 39 Tahun 1999, Undang-Undang RI nomor 35 Tahun 2014 Pasal 5 dan Undang-Undang RI nomor 24 Tahun 2013)
- **Kartu Identitas Anak(KIA)** adalah bukti identitas resmi untuk anak di bawah umur 17 tahun yang berlaku selayaknya Kartu Tanda Penduduk(KTP) untuk orang dewasa pada umumnya (Permendagri Nomor 2 Tahun 2016)
- **Kartu Tanda Penduduk Elektronik(KTP-EL)** adalah Kartu Tanda Penduduk yang di lengkapi cip yang merupakan identitas resmi penduduk sebagai bukti diri yang diterbitkan oleh Instansi Pelaksana (Undang-Undang RI nomor 24 Tahun 2013 Pasal 1 ayat 14)



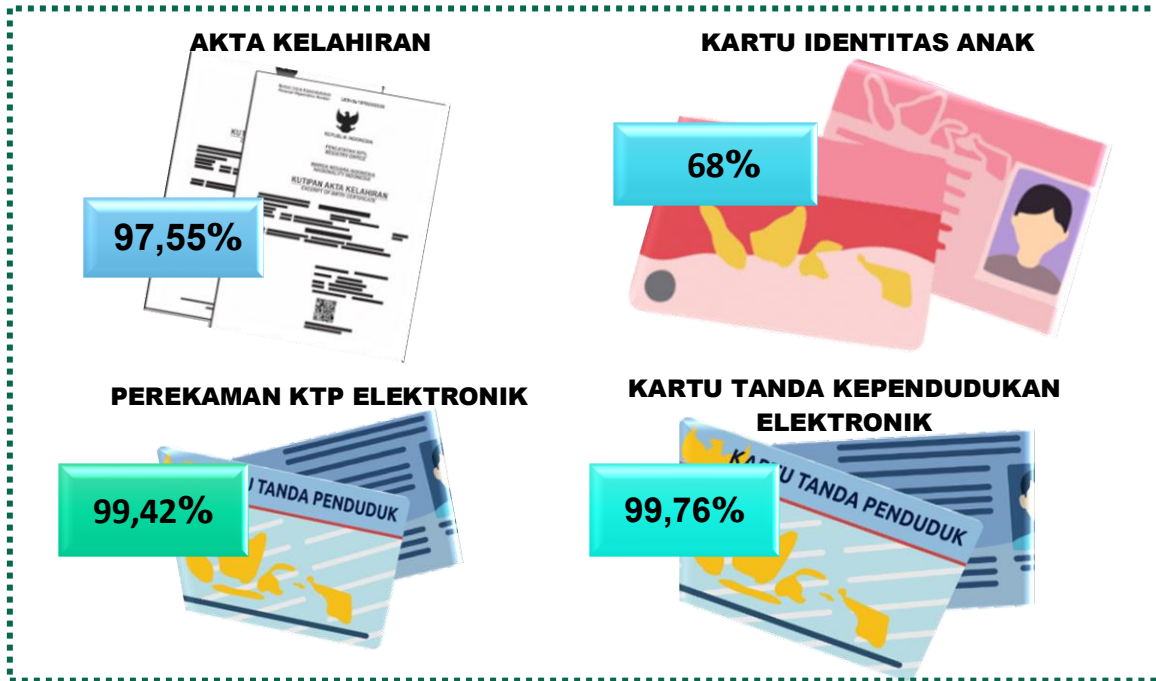
JUMLAH PENDUDUK KABUPATEN BANJAR

NO	KECAMATAN	JENIS KELAMIN		JUMLAH PENDUDUK
		LAKI-LAKI	PEREMPUAN	
1	Aluh Aluh	15.694	14.932	30.626
2	Kertak Hanyar	21.935	22.027	43.962
3	Gambut	24.058	24.132	48.190
4	Sungai Tabuk	32.725	31.767	64.492
5	Martapura	65.685	65.672	131.357
6	Karang Intan	19.144	18.802	37.946
7	Astambul	18.614	18.485	37.099
8	Simpang Empat	12.656	12.195	24.851
9	Pengaron	9.393	9.134	18.527
10	Sungai Pinang	8.063	7.600	15.663
11	Aranio	5.081	4.761	9.842
12	Mataraman	12.827	12.546	25.373
13	Beruntung Baru	7.558	7.367	14.925
14	Martapura Barat	10.243	9.575	19.818
15	Martapura Timur	15.903	15.342	31.245
16	Sambung Makmur	6.895	6.785	13.680
17	Paramasan	2.126	1.903	4.029
18	Telaga Bauntung	1.767	1.740	3.507
19	Tatah Makmur	6.848	6.871	13.719
20	Cintapuri Darussalam	5.779	5.428	11.207
	TOTAL	302.994	297.064	600.058





PERSENTASE KEPEMILIKAN AKTA KELAHIRAN 0-18, KIA, PEREKAMAN KTP ELEKTRONIK & KEPEMILIKAN KTP





KEPEMILIKAN AKTA KELAHIRAN 0 – 18 TAHUN

NO	KECAMATAN	JUMLAH ANAK 0 -18 TH	Kepemilikan AKTA 0-18 TAHUN		Persentase kepemilikan (%)
			MEMILIKI	BELUM MEMILIKI	
1	Aluh Aluh	8.515	8.221	294	96,55
2	Kertak Hanyar	12.297	11.908	389	96,84
3	Gambut	14.048	13.745	303	97,84
4	Sungai Tabuk	17.580	17.143	437	97,51
5	Martapura	38.901	38.289	612	98,43
6	Karang Intan	10.538	10.420	118	98,88
7	Astambul	9.530	9.332	198	97,92
8	Simpang Empat	7.330	7.114	216	97,05
9	Pengaron	5.156	4.977	179	96,53
10	Sungai Pinang	4.518	4.280	238	94,73
11	Aranio	2.797	2.736	61	97,82
12	Mataraman	6.473	6.293	180	97,22
13	Beruntung Baru	4.093	4.021	72	98,24
14	Martapura Barat	5.252	5.167	85	98,38
15	Martapura Timur	8.942	8.762	180	97,99
16	Sambung Makmur	4.464	4.253	211	95,27
17	Paramasan	1.272	1.061	211	83,41
18	Telaga Bauntung	995	964	31	96,88
19	Tatah Makmur	4.129	4.080	49	98,81
20	Cintapuri Darussalam	3.093	2.996	97	96,86
	TOTAL	169.923	165.762	4.161	97,55



KEPEMILIKAN KARTU IDENTITAS ANAK (KIA)

NO	KECAMATAN	JUMLAH ANAK 0 -16 TH	KEPEMILIKAN KIA		Persentase Kepemilikan (%)
			MEMILIKI	BELUM MEMILIKI	
1	Aluh Aluh	8.101	5.086	3.015	62,78
2	Kertak Hanyar	11.622	8.106	3.516	69,75
3	Gambut	13.321	9.125	4.196	68,5
4	Sungai Tabuk	16.723	11.916	4.807	71,26
5	Martapura	36.861	28.661	8.200	77,75
6	Karang Intan	10.006	7.300	2.706	72,96
7	Astambul	9.033	6.084	2.949	67,35
8	Simpang Empat	6.929	4.909	2.020	70,85
9	Pengaron	4.917	2.113	2.804	42,97
10	Sungai Pinang	4.317	1.823	2.494	42,23
11	Aranio	2.681	1.377	1.304	51,36
12	Mataraman	6.096	4.229	1.867	69,37
13	Beruntung Baru	3.864	2.758	1.106	71,38
14	Martapura Barat	5.010	3.208	1.802	64,03
15	Martapura Timur	8.501	5.620	2.881	66,11
16	Sambung Makmur	4.267	1.871	2.396	43,85
17	Paramasan	1.210	513	697	42,4
18	Telaga Bauntung	948	589	359	62,13
19	Tatah Makmur	3.889	2.759	1.130	70,94
20	Cintapuri Darussalam	2.940	1.586	1.354	53,95
TOTAL		161.236	109.633	51.603	68



JUMLAH WAJIB KTP KABUPATEN BANJAR

NO	KECAMATAN	JENIS KELAMIN		WAJIB KTP
		LAKI-LAKI	PEREMPUAN	
1	Aluh Aluh	11.519	11.006	22.525
2	Kertak Hanyar	15.849	16.491	32.340
3	Gambut	17.141	17.728	34.869
4	Sungai Tabuk	24.061	23.708	47.769
5	Martapura	46.730	47.768	94.498
6	Karang Intan	14.013	13.927	27.940
7	Astambul	14.037	14.029	28.066
8	Simpang Empat	8.981	8.941	17.922
9	Pengaron	6.839	6.771	13.610
10	Sungai Pinang	5.814	5.532	11.346
11	Aranio	3.678	3.483	7.161
12	Mataraman	9.681	9.596	19.277
13	Beruntung Baru	5.571	5.490	11.061
14	Martapura Barat	7.669	7.139	14.808
15	Martapura Timur	11.519	11.227	22.746
16	Sambung Makmur	4.732	4.681	9.413
17	Paramasan	1.503	1.316	2.819
18	Telaga Bauntung	1.295	1.264	2.559
19	Tatah Makmur	4.891	4.939	9.830
20	Cintapuri Darussalam	4.263	4.004	8.267
TOTAL		219.786	219.040	438.826





PEREKAMAN DAN KEPEMILIKAN KTP ELEKTRONIK

NO	KECAMATAN	PEREKAMAN			Jumlah	Persentase Perekaman (%)	Kepemilikan KTP	Persentase Kepemilikan (%)
		LAKI-LAKI	PEREMPUAN					
1	Aluh Aluh	11.448	10.936	22.384	99,37	22.312	99,68	
2	Kertak Hanyar	15.756	16.409	32.165	99,46	32.102	99,80	
3	Gambut	17.061	17.611	34.672	99,44	34.613	99,83	
4	Sungai Tabuk	23.936	23.572	47.508	99,45	47.385	99,74	
5	Martapura	46.469	47.507	93.976	99,45	93.798	99,81	
6	Karang Intan	13.939	13.866	27.805	99,52	27.736	99,75	
7	Astambul	13.980	13.959	27.939	99,55	27.865	99,74	
8	Simpang Empat	8.942	8.899	17.841	99,55	17.810	99,83	
9	Pengaron	6.795	6.723	13.518	99,32	13.480	99,72	
10	Sungai Pinang	5.757	5.477	11.234	99,01	11.193	99,64	
11	Aranio	3.646	3.448	7.094	99,06	7.071	99,68	
12	Mataraman	9.611	9.556	19.167	99,43	19.142	99,87	
13	Beruntung Baru	5.544	5.459	11.003	99,48	10.974	99,74	
14	Martapura Barat	7.631	7.109	14.740	99,54	14.711	99,80	
15	Martapura Timur	11.451	11.171	22.622	99,45	22.584	99,83	
16	Sambung Makmur	4.686	4.634	9.320	99,01	9.267	99,43	
17	Paramasan	1.485	1.302	2.787	98,86	2.765	99,21	
18	Telaga Bauntung	1.286	1.255	2.541	99,30	2.529	99,53	
19	Tatah Makmur	4.862	4.912	9.774	99,43	9.743	99,68	
20	Cintapuri Darussalam	4.228	3.975	8.203	99,23	8.185	99,78	
TOTAL		218.513	217.780	436.293	99,42	435.265	99,76	



**TABEL JUMLAH PENDUDUK KAB.BANJAR
BERDASARKAN STATUS HUBUNGAN KELUARGA**

NO	STATUS HUBUNGAN KELUARGA	JENIS KELAMIN		JUMLAH
		LAKI-LAKI	PEREMPUAN	
1	Kepala Keluarga	161.280	45.863	207.143
2	Suami	7	-	7
3	Istri	-	134.232	134.232
4	Anak	138.210	112.070	250.280
5	Menantu	22	29	51
6	Cucu	1.097	789	1.886
7	Orang Tua	74	1.259	1.333
8	Mertua	41	619	660
9	Famili Lain	1.982	1.900	3.882
10	Pembantu	4	7	11
11	Lainnya	277	296	573
TOTAL		302.994	297.064	600.058



JUMLAH KEPALA KELUARGA DI KABUPATEN BANJAR

NO	KECAMATAN	KEPALA KELUARGA		TOTAL
		LAKI-LAKI	PEREMPUAN	
1	Aluh Aluh	8.394	2.196	10.590
2	Kertak Hanyar	11.415	3.536	14.951
3	Gambut	12.659	3.867	16.526
4	Sungai Tabuk	17.418	5.105	22.523
5	Martapura	33.914	9.627	43.541
6	Karang Intan	10.613	2.771	13.384
7	Astambul	10.258	3.159	13.417
8	Simpang Empat	6.685	1.915	8.600
9	Pengaron	5.243	1.399	6.642
10	Sungai Pinang	4.338	1.204	5.542
11	Aranio	2.759	656	3.415
12	Mataraman	7.370	1.965	9.335
13	Beruntung Baru	3.962	1.245	5.207
14	Martapura Barat	5.614	1.516	7.130
15	Martapura Timur	8.272	2.485	10.757
16	Sambung Makmur	3.505	796	4.301
17	Paramasan	1.156	269	1.425
18	Telaga Bauntung	967	252	1.219
19	Tatah Makmur	3.595	1.039	4.634
20	Cintapuri Darussalam	3.143	861	4.004
	JUMLAH	161.280	45.863	207.143



Buku Agregat Kependudukan Semester II Tahun 2025

JUMLAH PENDUDUK BERDASARKAN PENDIDIKAN AKHIR PERJENIS KELAMIN

KECAMATAN	BELUM SEKOLAH		TIDAK TAMAT SD		TAMAT SD		SLTP		SLTA		DIPLOMA I/II	
	LK	PR	LK	PR	LK	PR	LK	PR	LK	PR	LK	PR
01-ALUH ALUH	4.973	4.840	2.243	2.061	4.862	4.845	2.001	1.828	1.372	1.054	20	13
02-KERTAK HANYAR	6.416	5.835	1.896	1.767	3.392	3.933	3.270	3.498	4.819	4.601	61	82
03-GAMBUT	7.055	6.466	2.130	2.093	3.968	4.812	3.965	4.167	5.524	4.761	91	135
04-SUNGAI TABUK	7.941	7.492	3.867	3.865	8.520	9.293	5.320	4.915	5.904	4.850	54	53
05-MARTAPURA	17.637	16.787	6.177	5.476	9.586	10.831	10.902	11.720	15.522	13.937	239	340
06-KARANG INTAN	4.841	4.660	2.709	2.770	5.167	5.620	3.057	2.917	2.894	2.155	35	38
07-ASTAMBUL	4.847	4.858	1.909	1.728	5.568	6.279	3.100	3.089	2.679	1.905	49	58
08-SIMPANG EMPAT	3.654	3.368	1.727	1.753	3.641	3.996	1.908	1.735	1.490	1.015	26	34
09-PENGAROM	3.053	2.927	870	762	3.440	3.884	1.052	919	865	469	13	14
10-SUNGAI PINANG	2.758	2.648	1.050	946	2.739	2.896	825	706	633	322	9	7
11-ARANIO	1.545	1.407	521	517	1.644	1.713	710	658	602	375	5	8
12-MATARAMAN	3.329	3.215	1.597	1.502	3.561	3.893	2.206	2.035	1.890	1.429	13	23
13-BERUNTUNG BARU	2.244	2.067	648	542	1.737	2.049	1.465	1.475	1.259	989	21	23
14-MARTAPURA BARAT	2.733	2.649	1.052	895	3.740	3.827	1.436	1.237	1.151	807	14	10
15-MARTAPURA TIMUR	4.660	4.286	1.437	1.278	4.639	4.741	2.496	2.721	2.334	1.908	18	15
16-SAMBUNG MAKMUR	2.557	2.555	1.270	1.323	1.720	1.868	748	621	531	352	5	5
17-PARAMAUNTA	916	953	639	522	347	307	115	74	95	34	1	-
18-TELAGA BAUNTUNG	491	545	307	277	615	612	221	201	122	90	2	1
19-TATAH MAKMUR	2.016	1.970	784	835	1.580	1.697	1.201	1.207	1.085	933	14	7
20-CINTAPURI DARUSSALAM	1.668	1.629	871	914	1.996	2.013	721	485	468	302	4	7
JUMLAH	85.334	81.157	33.704	31.826	72.462	79.109	46.719	46.208	51.239	42.288	694	873





Buku Agregat Kependudukan Semester II Tahun 2025

KECAMATAN	DIPLOMA III		STRATA I		STRATA II		STRATA III		JUMLAH
	LK	PR	LK	PR	LK	PR	LK	PR	
01-ALUH ALUH	31	54	184	231	8	5	-	1	30.626
02-KERTAK HANYAR	331	406	1.560	1.760	171	141	19	4	43.962
03-GAMBUT	231	307	1.012	1.325	79	65	3	1	48.190
04-SUNGAI TABUK	196	215	880	1.054	41	30	2	-	64.492
05-MARTAPURA	930	1.290	4.264	5.002	405	283	23	6	131.357
06-KARANG INTAN	88	139	339	491	14	12	-	-	37.946
07-ASTAMBUL	66	97	382	459	14	10	-	2	37.099
08-SIMPANG EMPAT	35	56	172	236	3	2	-	-	24.851
09-PENGAROM	17	28	80	130	3	1	-	-	18.527
10-SUNGAI PINANG	9	19	38	55	2	1	-	-	15.663
11-ARANIO	11	25	43	58	-	-	-	-	9.842
12-MATARAMAN	48	91	176	350	7	6	-	2	25.373
13-BERUNTUNG BARU	22	39	155	179	7	4	-	-	14.925
14-MARTAPURA BARAT	15	28	101	121	1	-	-	1	19.818
15-MARTAPURA TIMUR	57	81	246	306	15	6	1	-	31.245
16-SAMBUNG MAKMUR	11	15	51	44	2	2	-	-	13.680
17-PARAMASAN	4	3	8	10	1	-	-	-	4.029
18-TELAGA BAUNTUNG	1	2	8	12	-	-	-	-	3.507
19-TATAH MAKMUR	9	23	157	198	2	1	-	-	13.719
20-CINTAPURI DARUSSALAM	8	8	42	70	1	-	-	-	11.207
JUMLAH	2.120	2.926	9.898	12.091	776	569	45	17	600.058





JUMLAH PENDUDUK BERDASARKAN STATUS KAWIN

NO	KECAMATAN	BELUM KAWIN		KAWIN		JUMLAH
		LAKI-LAKI	PEREMPUAN	LAKI-LAKI	PEREMPUAN	
1	Aluh Aluh	7.633	5.798	7.688	7.875	28.994
2	Kertak Hanyar	11.032	9.110	10.194	10.568	40.904
3	Gambut	11.935	9.822	11.332	11.616	44.705
4	Sungai Tabuk	15.985	12.332	15.531	15.617	59.465
5	Martapura	33.308	27.780	29.853	30.383	121.324
6	Karang Intan	8.876	7.129	9.449	9.489	34.943
7	Astambul	8.771	6.863	9.041	9.191	33.866
8	Simpang Empat	6.207	4.704	6.007	6.160	23.078
9	Pengaron	4.369	3.366	4.733	4.871	17.339
10	Sungai Pinang	3.935	2.944	3.894	3.954	14.727
11	Aranio	2.417	1.791	2.512	2.542	9.262
12	Mataraman	5.715	4.516	6.589	6.673	23.493
13	Beruntung Baru	3.796	2.903	3.514	3.596	13.809
14	Martapura Barat	4.919	3.525	4.853	4.884	18.181
15	Martapura Timur	8.059	6.057	7.153	7.196	28.465
16	Sambung Makmur	3.463	2.893	3.322	3.494	13.172
17	Paramasan	1.022	772	1.038	1.029	3.861
18	Telaga Bauntung	827	678	885	907	3.297
19	Tatah Makmur	3.372	2.792	3.263	3.299	12.726
20	Cintapuri Darussalam	2.764	1.991	2.815	2.847	10.417
TOTAL		148.405	117.766	143.666	146.191	556.028



JUMLAH PENDUDUK BERDASARKAN STATUS KAWIN

NO	KECAMATAN	CERAI HIDUP		CERAI MATI		JUMLAH
		LAKI-LAKI	PEREMPUAN	LAKI-LAKI	PEREMPUAN	
1	Aluh Aluh	168	246	205	1.013	1.632
2	Kertak Hanyar	396	713	313	1.636	3.058
3	Gambut	379	679	412	2.015	3.485
4	Sungai Tabuk	571	977	638	2.841	5.027
5	Martapura	1.499	2.355	1.025	5.154	10.033
6	Karang Intan	357	576	462	1.608	3.003
7	Astambul	351	596	451	1.835	3.233
8	Simpang Empat	240	399	202	932	1.773
9	Pengaron	154	219	137	678	1.188
10	Sungai Pinang	125	242	109	460	936
11	Aranio	66	93	86	335	580
12	Mataraman	259	402	264	955	1.880
13	Beruntung Baru	98	183	150	685	1.116
14	Martapura Barat	163	220	308	946	1.637
15	Martapura Timur	336	449	355	1.640	2.780
16	Sambung Makmur	65	115	45	283	508
17	Paramasan	38	48	28	54	168
18	Telaga Bauntung	34	51	21	104	210
19	Tatah Makmur	88	147	125	633	993
20	Cintapuri Darussalam	107	171	93	419	790
TOTAL		5.494	8.881	5.429	24.226	44.030



JUMLAH PENDUDUK KAB.BANJAR MENURUT UMUR TUNGGAL

UMUR	JUMLAH
0	5.125
1	6.511
2	7.825
3	8.782
4	9.643
5	9.953
6	9.958
7	9.814
8	10.047
9	10.300
10	10.332
11	10.439
12	10.511
13	10.509
14	10.589
15	10.654
16	10.244
17	8.687
18	7.454
19	9.189
20	9.308
21	9.896
22	10.376
23	10.058
24	9.769
25	10.675

UMUR	JUMLAH
26	9.139
27	8.272
28	8.937
29	8.755
30	8.902
31	9.193
32	9.335
33	9.785
34	8.943
35	9.967
36	9.203
37	8.828
38	9.377
39	9.217
40	9.807
41	8.965
42	9.288
43	10.865
44	8.030
45	10.985
46	8.744
47	8.561
48	9.118
49	8.017
50	9.799
51	7.477

UMUR	JUMLAH
52	7.881
53	8.514
54	5.780
55	8.413
56	6.373
57	6.587
58	6.379
59	4.388
60	6.577
61	4.422
62	4.421
63	5.058
64	2.967
65	5.622
66	2.901
67	3.263
68	3.499
69	2.251
70	2.786
71	1.836
72	1.703
73	2.024
74	1.078
75	1.976
76	897
77	877

UMUR	JUMLAH
78	1.232
79	693
80	1.176
81	465
82	586
83	722
84	289
85	666
86	224
87	197
88	324
89	123
90	196
91	86
92	81
93	109
94	37
95	98
96	25
97	28
98	36
99	8
100	21
101	5
102	-
≥103	1





JUMLAH PENDUDUK KAB.BANJAR MENURUT KELOMPOK UMUR

KELOMPOK UMUR	LAKI-LAKI	PEREMPUAN	JUMLAH
0-4	19.578	18.308	37.886
5-9	25.783	24.289	50.072
10-14	27.005	25.375	52.380
15-19	23.717	22.511	46.228
20-24	25.198	24.209	49.407
25-29	23.651	22.127	45.778
30-34	23.502	22.656	46.158
35-39	23.494	23.098	46.592
40-44	23.397	23.558	46.955
45-49	22.634	22.791	45.425
50-54	19.843	19.608	39.451
55-59	15.856	16.284	32.140
60-64	11.523	11.922	23.445
65-69	8.595	8.941	17.536
70-74	4.659	4.768	9.427
>75	4.559	6.619	11.178
TOTAL	302.994	297.064	600.058



JUMLAH PENDUDUK DISABILITAS KAB.BANJAR

NO	DISABILITAS	LAKI-LAKI	PEREMPUAN	JUMLAH
1	FISIK	158	134	292
2	NETRA/BUTA	68	69	137
3	RUNGU/WICARA	131	134	265
4	MENTAL/JIWA	437	226	663
5	FISIK DAN MENTAL	37	30	67
6	LAINNYA	50	44	94
	TOTAL	881	637	1.518



JUMLAH PENDUDUK KAB.BANJAR MENURUT JENIS PEKERJAAN

NO	PEKERJAAN	LAKI-LAKI	PEREMPUAN	JUMLAH
1	BELUM/TIDAK BEKERJA	92.241	82.658	174.899
2	MENGURUS RUMAH TANGGA	7	130.841	130.848
3	PELAJAR/MAHASISWA	42.741	34.408	77.149
4	PENSIUNAN	1.348	687	2.035
5	PEGAWAI NEGERI SIPIL	4.029	4.036	8.065
6	TENTARA NASIONAL INDONESIA	266	4	270
7	KEPOLISIAN RI	672	49	721
8	PERDAGANGAN	852	502	1.354
9	PETANI/PEKEBUN	46.628	16.938	63.566
10	PETERNAK	216	21	237
11	NELAYAN/PERIKANAN	940	23	963
12	INDUSTRI	132	10	142
13	KONSTRUKSI	34	-	34
14	TRANSPORTASI	149	-	149
15	KARYAWAN SWASTA	31.015	7.272	38.287
16	KARYAWAN BUMN	977	370	1.347
17	KARYAWAN BUMD	126	49	175
18	KARYAWAN HONORER	2.115	2.408	4.523
19	BURUH HARIAN LEPAS	18.405	581	18.986
20	BURUH TANI/PERKEBUNAN	6.252	3.103	9.355
21	BURUH NELAYAN/PERIKANAN	166	14	180
22	BURUH PETERNAKAN	46	7	53
23	PEMBANTU RUMAH TANGGA	5	196	201
24	TUKANG CUKUR	102	2	104
25	TUKANG LISTRIK	50	-	50



Buku Agregat Kependudukan Semester II Tahun 2025

NO	PEKERJAAN	LAKI-LAKI	PEREMPUAN	JUMLAH
26	TUKANG BATU	716	1	717
27	TUKANG KAYU	800	1	801
28	TUKANG SOL SEPATU	14	1	15
29	TUKANG LAS/PANDAI BESI	114	1	115
30	TUKANG JAHIT	294	179	473
31	TUKANG GIGI	8	2	10
32	PENATA RIAS	15	54	69
33	PENATA BUSANA	-	5	5
34	PENATA RAMBUT	16	5	21
35	MEKANIK	743	-	743
36	SENIMAN	28	7	35
37	TABIB	12	2	14
38	PARAJI	5	3	8
39	PERANCANG BUSANA	-	4	4
40	PENTERJEMAH	1	-	1
41	IMAM MESJID	22	-	22
42	PENDETA	2	1	3
43	PASTOR	-	-	-
44	WARTAWAN	32	2	34
45	USTADZ/MUBALIGH	155	14	169
46	JURU MASAK	10	9	19
47	PROMOTOR ACARA	-	-	-
48	ANGGOTA DPR-RI	2	-	2
49	ANGGOTA DPD	-	-	-
50	ANGGOTA BPK	1	-	1





Buku Agregat Kependudukan Semester II Tahun 2025

NO	PEKERJAAN	LAKI-LAKI	PEREMPUAN	JUMLAH
51	PRESIDEN	-	-	-
52	WAKIL PRESIDEN	-	-	-
53	ANGGOTA MAH KONSTITUSI	-	-	-
54	ANGG KABINET/KEMENTERIAN	-	-	-
55	DUTA BESAR	-	-	-
56	GUBERNUR	-	-	-
57	WAKIL GUBERNUR	-	-	-
58	BUPATI	1	-	1
59	WAKIL BUPATI	1	-	1
60	WALIKOTA	-	-	-
61	WAKIL WALIKOTA	-	-	-
62	ANGGOTA DPRD PROVINSI	6	3	9
63	ANGGOTA DPRD KAB/KOTA	30	11	41
64	DOSEN	142	120	262
65	GURU	1.774	2.351	4.125
66	PILOT	1	-	1
67	PENGACARA	20	6	26
68	NOTARIS	1	8	9
69	ARSITEK	6	-	6
70	AKUNTAN	2	-	2
71	KONSULTAN	24	4	28
72	DOKTER	57	99	156
73	BIDAN	-	272	272
74	PERAWAT	186	261	447
75	APOTEKER	19	49	68





Buku Agregat Kependudukan Semester II Tahun 2025

NO	PEKERJAAN	LAKI-LAKI	PEREMPUAN	JUMLAH
76	PSIKIATER/PSIKOLOG	-	3	3
77	PENYIAR TELEVISI	1	-	1
78	PENYIAR RADIO	1	-	1
79	PELAUT	36	-	36
80	PENELITI	3	2	5
81	SOPIR	3.473	-	3.473
82	PIALANG	3	2	5
83	PARANORMAL	2	1	3
84	PEDAGANG	9.039	3.312	12.351
85	PERANGKAT DESA	395	106	501
86	KEPALA DESA	81	-	81
87	BIARAWATI	-	-	-
88	WIRASWASTA	35.046	5.949	40.995
89	ANGG LEMB TINGGI LAINNYA	95	20	115
90	ARTIS	-	-	-
91	ATLIT	-	-	-
92	CHEFF	-	-	-
93	MANAJER	-	-	-
94	TENAGA TATA USAHA	1	3	4
95	OPERATOR	2	-	2
96	PEKERJA PENGOLAH KERAJINAN	3	-	3
97	TEKNISI	8	-	8
98	ASISTEN AHLI	-	-	-
99	PEKERJAAN LAINNYA	31	12	43
	JUMLAH	302.994	297.064	600.058





JUMLAH PENDUDUK KAB.BANJAR MENURUT AGAMA PERJENIS KELAMIN

KECAMATAN	Islam		Kristen		Khatolik		Hindu	
	LK	PR	LK	PR	LK	PR	LK	PR
01-ALUH ALUH	15.691	14.930	3	1	-	1	-	-
02-KERTAK HANYAR	21.303	21.387	305	296	209	225	5	9
03-GAMBUT	23.932	24.022	70	60	32	29	5	4
04-SUNGAI TABUK	32.620	31.673	75	67	12	17	12	7
05-MARTAPURA	65.407	65.380	145	145	69	70	9	7
06-KARANG INTAN	19.127	18.786	13	11	2	2	-	1
07-ASTAMBUL	18.611	18.480	1	1	2	4	-	-
08-SIMPANG EMPAT	12.634	12.178	18	13	3	4	1	-
09-PENGAROM	9.391	9.133	-	-	-	-	2	1
10-SUNGAI PINANG	7.959	7.524	58	43	2	-	41	32
11-ARANIO	5.081	4.761	-	-	-	-	-	-
12-MATARAMAN	12.793	12.502	22	25	11	19	1	-
13-BERUNTING BARU	7.557	7.367	1	-	-	-	-	-
14-MARTAPURA BARAT	10.235	9.572	4	1	4	2	-	-
15-MARTAPURA TIMUR	15.902	15.340	1	1	-	1	-	-
16-SAMBUNG MAKMUR	6.895	6.784	-	1	-	-	-	-
17-PARAMASAN	1.159	1.032	57	55	26	25	791	698
18-TELAGA BAUNTING	1.767	1.740	-	-	-	-	-	-
19-TATAH MAKMUR	6.846	6.870	1	-	1	1	-	-
20-CINTAPURI DARUSSALAM	5.768	5.424	5	3	6	1	-	-
JUMLAH	300.678	294.885	779	723	379	401	867	759



JUMLAH PENDUDUK KAB.BANJAR MENURUT AGAMA PERJENIS KELAMIN

KECAMATAN	Budha		Khonghucu		Kepercayaan		JUMLAH
	LK	PR	LK	PR	LK	PR	
01-ALUH ALUH	-	-	-	-	-	-	30.626
02-KERTAK HANYAR	110	107	3	3	-	-	43.962
03-GAMBUT	17	14	2	3	-	-	48.190
04-SUNGAI TABUK	6	3	-	-	-	-	64.492
05-MARTAPURA	54	70	1	-	-	-	131.357
06-KARANG INTAN	2	2	-	-	-	-	37.946
07-ASTAMBUL	-	-	-	-	-	-	37.099
08-SIMPANG EMPAT	-	-	-	-	-	-	24.851
09-PENGAROM	-	-	-	-	-	-	18.527
10-SUNGAI PINANG	-	-	1	1	2	-	15.663
11-ARANIO	-	-	-	-	-	-	9.842
12-MATARAMAN	-	-	-	-	-	-	25.373
13-BERUNTUNG BARU	-	-	-	-	-	-	14.925
14-MARTAPURA BARAT	-	-	-	-	-	-	19.818
15-MARTAPURA TIMUR	-	-	-	-	-	-	31.245
16-SAMBUNG MAKMUR	-	-	-	-	-	-	13.680
17-PARAMASAN	-	-	1	2	92	91	4.029
18-TELAGA BAUNTUNG	-	-	-	-	-	-	3.507
19-TATAH MAKMUR	-	-	-	-	-	-	13.719
20-CINTAPURI DARUSSALAM	-	-	-	-	-	-	11.207
JUMLAH	189	196	8	9	94	91	600.058



JUMLAH PENDUDUK KAB.BANJAR MENURUT GOLONGAN DARAH

NO	GOLONGAN DARAH	LAKI-LAKI	PEREMPUAN	JUMLAH
1	A	9.154	9.708	18.862
2	A-	21	23	44
3	A+	171	169	340
4	AB	3.468	3.439	6.907
5	AB-	39	43	82
6	AB+	68	72	140
7	B	12.604	13.547	26.151
8	B-	24	24	48
9	B+	154	153	307
10	O	17.348	16.872	34.220
11	O-	385	348	733
12	O+	159	151	310
13	Tidak Tahu	259.399	252.515	511.914
	JUMLAH	302.994	297.064	600.058



JUMLAH PENDUDUK BERDASARKAN USIA MUDA, PRODUKTIF DAN NON PRODUKTIF

NO	KECAMATAN	USIA MUDA	PRODUKTIF	NON PRODUKTIF
1	Aluh Aluh	7.064	21.558	2.004
2	Kertak Hanyar	10.155	31.342	2.465
3	Gambut	11.623	33.486	3.081
4	Sungai Tabuk	14.395	45.719	4.378
5	Martapura	32.103	91.869	7.385
6	Karang Intan	8.773	26.669	2.504
7	Astambul	7.828	26.346	2.925
8	Simpang Empat	5.980	17.547	1.324
9	Pengaron	4.338	12.951	1.238
10	Sungai Pinang	3.781	11.050	832
11	Aranio	2.342	6.877	623
12	Mataraman	5.228	18.131	2.014
13	Beruntung Baru	3.347	10.503	1.075
14	Martapura Barat	4.381	13.972	1.465
15	Martapura Timur	7.398	21.788	2.059
16	Sambung Makmur	3.738	9.212	730
17	Paramasan	1.060	2.761	208
18	Telaga Bauntung	824	2.456	227
19	Tatah Makmur	3.410	9.423	886
20	Cintapuri Darussalam	2.570	7.919	718
	JUMLAH	140.338	421.579	38.141



**KECAMATAN
ALUH-ALUH**



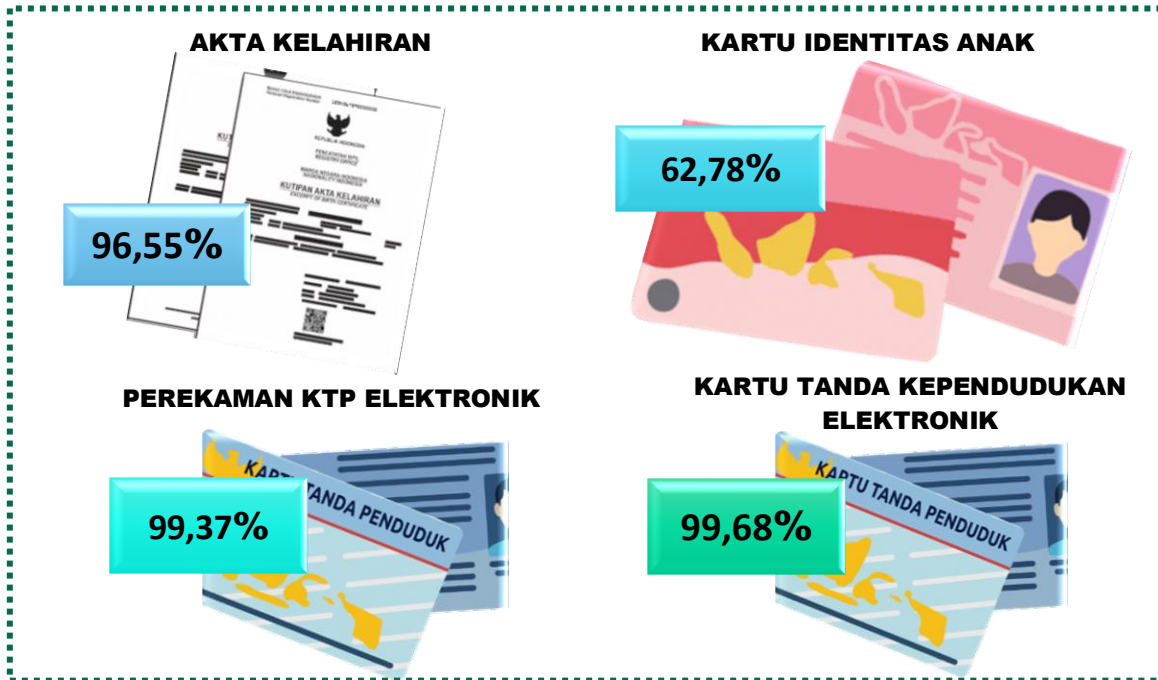


JUMLAH PENDUDUK DAN KK KECAMATAN ALUH-ALUH

NO	KODE	DESA/KELURAHAN	JENIS KELAMIN		JUMLAH	JUMLAH KEPALA KELUARGA
			LK	PR		
1	2001	Bakambat	773	710	1.483	521
2	2002	Tanipah	996	925	1.921	666
3	2009	Pemurus	1.555	1.496	3.051	1.041
4	2010	Simpang Warga	1.385	1.311	2.696	914
5	2011	Bunipah	1.043	977	2.020	714
6	2012	Aluh-Aluh Besar	1.763	1.684	3.447	1.212
7	2013	Aluh-Aluh Kecil	678	651	1.329	502
8	2014	Podok	1.275	1.215	2.490	905
9	2015	Handil Bujur	644	615	1.259	404
10	2016	Kuin Besar	792	734	1.526	511
11	2017	Terapu	289	277	566	194
12	2019	Labat Muara	605	577	1.182	420
13	2022	Pulantan	572	525	1.097	391
14	2024	Aluh-Aluh Kecil Muara	592	572	1.164	388
15	2026	Simpang Warga Dalam	843	845	1.688	582
16	2027	Kuin Kecil	501	464	965	328
17	2028	Handil Baru	228	246	474	157
18	2030	Balimau	377	358	735	249
19	2031	Sungai Musang	783	750	1.533	491
JUMLAH			15.694	14.932	30.626	10.590



PERSENTASE KEPEMILIKAN AKTA KELAHIRAN 0-18, KIA, PEREKAMAN KTP ELEKTRONIK & KEPEMILIKAN KTP





JUMLAH KEPEMILIKAN AKTA KELAHIRAN KECAMATAN ALUH-ALUH

NO	KECAMATAN	Anak Umur 0-18TH	AKTA LAHIR 0-18TH		Persentasi Kepemilikan (%)
			Memiliki	Belum Memiliki	
1	Bakambat	396	389	7	98,23
2	Tanipah	527	508	19	96,39
3	Pemurus	845	821	24	97,16
4	Simpang Warga	837	783	54	93,55
5	Bunipah	577	566	11	98,09
6	Aluh-Aluh Besar	981	930	51	94,8
7	Aluh-Aluh Kecil	285	276	9	96,84
8	Podok	643	639	4	99,38
9	Handil Bujur	393	382	11	97,2
10	Kuin Besar	399	385	14	96,49
11	Terapu	178	178	-	100
12	Labat Muara	311	302	9	97,11
13	Pulantan	273	258	15	94,51
14	Aluh-Aluh Kecil Muara	316	295	21	93,35
15	Simpang Warga Dalam	491	478	13	97,35
16	Kuin Kecil	282	266	16	94,33
17	Handil Baru	145	142	3	97,93
18	Balimau	201	199	2	99
19	Sungai Musang	435	424	11	97,47
JUMLAH		8.515	8.221	294	96,55





JUMLAH KEPEMILIKAN KARTU IDENTITAS ANAK (KIA)
KECAMATAN ALUH-ALUH

NO	KECAMATAN	Anak Umur 0-16TH	Kepemilikan KIA		Persentasi Kepemilikan (%)
			Memiliki	Belum Memiliki	
1	Bakambat	380	274	106	72,11
2	Tanipah	505	345	160	68,32
3	Pemurus	810	676	134	83,46
4	Simpang Warga	804	337	467	41,92
5	Bunipah	537	420	117	78,21
6	Aluh-Aluh Besar	920	493	427	53,59
7	Aluh-Aluh Kecil	274	147	127	53,65
8	Podok	616	507	109	82,31
9	Handil Bujur	378	230	148	60,85
10	Kuin Besar	379	108	271	28,5
11	Terapu	170	121	49	71,18
12	Labat Muara	295	207	88	70,17
13	Pulantan	262	119	143	45,42
14	Aluh-Aluh Kecil Muara	294	153	141	52,04
15	Simpang Warga Dalam	473	270	203	57,08
16	Kuin Kecil	269	169	100	62,83
17	Handil Baru	137	90	47	65,69
18	Balimau	190	138	52	72,63
19	Sungai Musang	408	282	126	69,12
JUMLAH		8.101	5.086	3.015	62,78





JUMLAH WAJIB KTP KECAMATAN ALUH-ALUH

NO	KODE	DESA/KELURAHAN	JENIS KELAMIN		JUMLAH WAJIB KTP
			LK	PR	
1	2001	Bakambat	559	544	1.103
2	2002	Tanipah	729	687	1.416
3	2009	Pemurus	1.158	1.083	2.241
4	2010	Simpang Warga	973	919	1.892
5	2011	Bunipah	750	733	1.483
6	2012	Aluh-Aluh Besar	1.295	1.232	2.527
7	2013	Aluh-Aluh Kecil	550	505	1.055
8	2014	Podok	940	934	1.874
9	2015	Handil Bujur	455	426	881
10	2016	Kuin Besar	593	554	1.147
11	2017	Terapu	199	197	396
12	2019	Labat Muara	446	441	887
13	2022	Pulantan	441	394	835
14	2024	Aluh-Aluh Kecil Muara	431	439	870
15	2026	Simpang Warga Dalam	603	612	1.215
16	2027	Kuin Kecil	367	329	696
17	2028	Handil Baru	167	170	337
18	2030	Balimau	284	261	545
19	2031	Sungai Musang	579	546	1.125
JUMLAH			11.519	11.006	22.525



JUMLAH PEREKAMAN KTP ELEKTRONIK KECAMATAN ALUH-ALUH

NO	KECAMATAN	KTP ELEKTRONIK		Persentase Perekaman (%)	Kepemilikan KTP	Persentasi Kepemilikan (%)
		Rekam	Belum Rekam			
1	Bakambat	1.094	9	99,18	1.093	99,91
2	Tanipah	1.408	8	99,44	1.406	99,86
3	Pemurus	2.231	10	99,55	2.225	99,73
4	Simpang Warga	1.884	8	99,58	1.879	99,73
5	Bunipah	1.473	10	99,33	1.471	99,86
6	Aluh-Aluh Besar	2.511	16	99,37	2.486	99,00
7	Aluh-Aluh Kecil	1.053	2	99,81	1.051	99,81
8	Podok	1.865	9	99,52	1.857	99,57
9	Handil Bujur	877	4	99,55	877	100
10	Kuin Besar	1.135	12	98,95	1.135	100
11	Terapu	393	3	99,24	389	98,98
12	Labat Muara	881	6	99,32	880	99,89
13	Pulantan	831	4	99,52	828	99,64
14	Aluh-Aluh Kecil Muara	859	11	98,74	856	99,65
15	Simpang Warga Dalam	1.207	8	99,34	1.201	99,50
16	Kuin Kecil	687	9	98,71	687	100
17	Handil Baru	335	2	99,41	334	99,70
18	Balimau	544	1	99,82	544	100
19	Sungai Musang	1.116	9	99,20	1.113	99,73
JUMLAH		22.384	141	99,37	22.312	99,68



**JUMLAH PENDUDUK KECAMATAN ALUH-ALUH
BERDASARKAN STATUS HUBUNGAN KELUARGA**

NO	STATUS HUBUNGAN KELUARGA	JENIS KELAMIN		JUMLAH
		LK	PR	
1	Kepala Keluarga	8.394	2.196	10.590
2	Suami	-	-	-
3	Istri	-	6.984	6.984
4	Anak	7.159	5.586	12.745
5	Menantu	1	2	3
6	Cucu	64	38	102
7	Orang Tua	3	55	58
8	Mertua	-	11	11
9	Famili Lain	60	49	109
10	Pembantu	1	-	1
11	Lainnya	12	11	23
TOTAL		15.694	14.932	30.626



TABEL PENDUDUK KECAMATAN ALUH-ALUH
BERDASARKAN PENDIDIKAN AKHIR

NO	STATUS HUBUNGAN KELUARGA	JENIS KELAMIN		JUMLAH
		LK	PR	
1	TIDAK/BELUM SEKOLAH	4.973	4.840	9.813
2	BELUM TAMAT SD/SEDERAJAT	2.243	2.061	4.304
3	TAMAT SD/SEDERAJAT	4.862	4.845	9.707
4	SLTP/SEDERAJAT	2.001	1.828	3.829
5	SLTA/SEDERAJAT	1.372	1.054	2.426
6	DIPLOMA I/II	20	13	33
7	AKADEMI/DIPLOMA III/SARJANA MUDA	31	54	85
8	DIPLOMA IV/STRATA I	184	231	415
9	STRATA II	8	5	13
10	STRATA III	-	1	1
TOTAL		15.694	14.932	30.626



TABEL PENDUDUK KECAMATAN ALUH-ALUH BERDASARKAN JENIS PEKERJAAN

NO	PEKERJAAN	LAKI-LAKI	PEREMPUAN	JUMLAH
1	BELUM/TIDAK BEKERJA	5.337	4.740	10.077
2	MENGURUS RUMAH TANGGA	4	6.602	6.606
3	PELAJAR/MAHASISWA	1.784	1.199	2.983
4	PENSIUNAN	11	2	13
5	PEGAWAI NEGERI SIPIL	71	59	130
6	TENTARA NASIONAL INDONESIA	2	-	2
7	KEPOLISIAN RI	8	-	8
8	PERDAGANGAN	33	10	43
9	PETANI/PEKEBUN	4.018	1.313	5.331
10	PETERNAK	17	6	23
11	NELAYAN/PERIKANAN	587	3	590
12	INDUSTRI	2	-	2
13	KONSTRUKSI	1	-	1
14	TRANSPORTASI	-	-	-
15	KARYAWAN SWASTA	693	117	810
16	KARYAWAN BUMN	2	-	2
17	KARYAWAN BUMD	-	-	-
18	KARYAWAN HONORER	38	57	95
19	BURUH HARIAN LEPAS	419	14	433
20	BURUH TANI/PERKEBUNAN	1.089	524	1.613
21	BURUH NELAYAN/PERIKANAN	112	2	114
22	BURUH PETERNAKAN	3	-	3
23	PEMBANTU RUMAH TANGGA	1	7	8
24	TUKANG CUKUR	1	-	1
25	TUKANG LISTRIK	1	-	1



Buku Agregat Kependudukan Semester II Tahun 2025

NO	PEKERJAAN	LAKI-LAKI	PEREMPUAN	JUMLAH
26	TUKANG BATU	5	-	5
27	TUKANG KAYU	18	-	18
28	TUKANG SOL SEPATU	-	-	-
29	TUKANG LAS/PANDAI BESI	2	-	2
30	TUKANG JAHIT	7	2	9
31	TUKANG GIGI	-	-	-
32	PENATA RIAS	1	-	1
33	PENATA BUSANA	-	1	1
34	PENATA RAMBUT	-	-	-
35	MEKANIK	7	-	7
36	SENIMAN	-	-	-
37	TABIB	-	-	-
38	PARAJI	-	-	-
39	PERANCANG BUSANA	-	-	-
40	PENTERJEMAH	-	-	-
41	IMAM MESJID	1	-	1
42	PENDETA	-	-	-
43	PASTOR	-	-	-
44	WARTAWAN	-	-	-
45	USTADZ/MUBALIGH	4	-	4
46	JURU MASAK	2	1	3
47	PROMOTOR ACARA	-	-	-
48	ANGGOTA DPR-RI	-	-	-
49	ANGGOTA DPD	-	-	-
50	ANGGOTA BPK	-	-	-





Buku Agregat Kependudukan Semester II Tahun 2025

NO	PEKERJAAN	LAKI-LAKI	PEREMPUAN	JUMLAH
51	PRESIDEN	-	-	-
52	WAKIL PRESIDEN	-	-	-
53	ANGGOTA MAH KONSTITUSI	-	-	-
54	ANGG KABINET/KEMENTERIAN	-	-	-
55	DUTA BESAR	-	-	-
56	GUBERNUR	-	-	-
57	WAKIL GUBERNUR	-	-	-
58	BUPATI	-	-	-
59	WAKIL BUPATI	-	-	-
60	WALIKOTA	-	-	-
61	WAKIL WALIKOTA	-	-	-
62	ANGGOTA DPRD PROVINSI	-	-	-
63	ANGGOTA DPRD KAB/KOTA	2	-	2
64	DOSEN	1	-	1
65	GURU	59	59	118
66	PILOT	-	-	-
67	PENGACARA	-	-	-
68	NOTARIS	-	-	-
69	ARSITEK	-	-	-
70	AKUNTAN	-	-	-
71	KONSULTAN	-	-	-
72	DOKTER	-	-	-
73	BIDAN	-	8	8
74	PERAWAT	3	3	6
75	APOTEKER	-	-	-





Buku Agregat Kependudukan Semester II Tahun 2025

NO	PEKERJAAN	LAKI-LAKI	PEREMPUAN	JUMLAH
76	PSIKIATER/PSIKOLOG	-	-	-
77	PENYIAR TELEVISI	-	-	-
78	PENYIAR RADIO	-	-	-
79	PELAUT	1	-	1
80	PENELITI	1	-	1
81	SOPIR	15	-	15
82	PIALANG	-	-	-
83	PARANORMAL	-	-	-
84	PEDAGANG	91	32	123
85	PERANGKAT DESA	17	5	22
86	KEPALA DESA	1	-	1
87	BIARAWATI	-	-	-
88	WIRASWASTA	1.217	163	1.380
89	ANGG LEMB TINGGI LAINNYA	5	3	8
90	ARTIS	-	-	-
91	ATLIT	-	-	-
92	CHEFF	-	-	-
93	MANAJER	-	-	-
94	TENAGA TATA USAHA	-	-	-
95	OPERATOR	-	-	-
96	PEKERJA PENGOLAH KERAJINAN	-	-	-
97	TEKNISI	-	-	-
98	ASISTEN AHLI	-	-	-
99	PEKERJAAN LAINNYA	-	-	-
	JUMLAH	15.694	14.932	30.626





**KECAMATAN
KERTAK HANYAR**



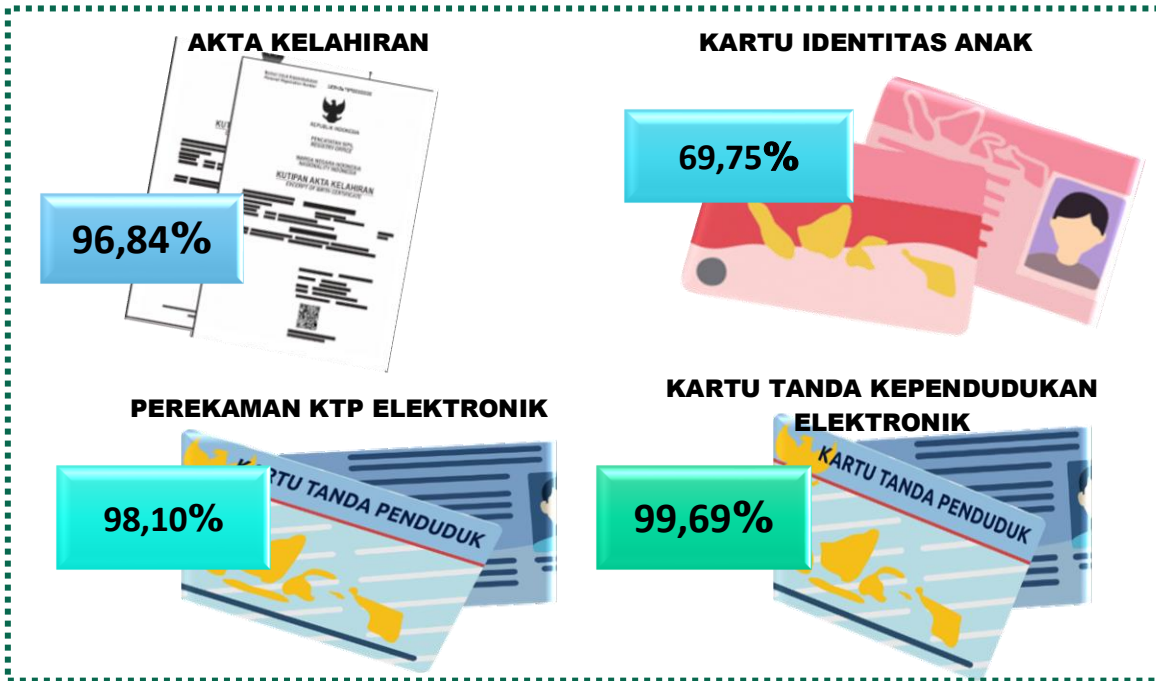


JUMLAH PENDUDUK DAN KK KECAMATAN KERTAK HANYAR

NO	KODE	DESA/KELURAHAN	JENIS KELAMIN		JUMLAH	JUMLAH KEPALA KELUARGA
			LK	PR		
1	1001	Kertak Hanyar I	3.460	3.573	7.033	2.435
2	1008	Manarap Lama	1.931	1.991	3.922	1.387
3	1015	Mandar Sari	1.221	1.257	2.478	862
4	2005	Pemangkih Laut	1.347	1.350	2.697	889
5	2006	Simpang Empat	2.039	1.968	4.007	1.341
6	2007	Sungai Lakum	980	992	1.972	701
7	2009	Manarap Baru	1.789	1.728	3.517	1.154
8	2010	Kertak Hanyar II	3.727	3.661	7.388	2.483
9	2014	Pasar Kamis	946	999	1.945	683
10	2016	Manarap Tengah	2.358	2.353	4.711	1.522
11	2017	Belayung Baru	1.081	1.079	2.160	753
12	2021	Benua Hanyar	414	434	848	295
13	2022	Mekar Raya	642	642	1.284	446
JUMLAH			21.935	22.027	43.962	14.951



PERSENTASE KEPEMILIKAN AKTA KELAHIRAN 0-18, KIA, PEREKAMAN KTP ELEKTRONIK & KEPEMILIKAN KTP





JUMLAH KEPEMILIKAN AKTA KELAHIRAN KECAMATAN KERTAK HANYAR

NO	KECAMATAN	Anak Umur 0-18TH	AKTA LAHIR 0-18TH		Persentasi Kepemilikan (%)
			Memiliki	Belum Memiliki	
1	Kertak Hanyar I	1.797	1.730	67	96,27
2	Manarap Lama	960	918	42	95,63
3	Mandar Sari	675	657	18	97,33
4	Pemangkih Laut	880	863	17	98,07
5	Simpang Empat	1.169	1.137	32	97,26
6	Sungai Lakum	535	521	14	97,38
7	Manarap Baru	1.060	1.035	25	97,64
8	Kertak Hanyar li	1.961	1.874	87	95,56
9	Pasar Kamis	571	555	16	97,2
10	Manarap Tengah	1.420	1.379	41	97,11
11	Belayung Baru	666	654	12	98,2
12	Benua Hanyar	253	246	7	97,23
13	Mekar Raya	350	339	11	96,86
	JUMLAH	12.297	11.908	389	96,84



JUMLAH KEPEMILIKAN KARTU IDENTITAS ANAK (KIA)
KECAMATAN KERTAK HANYAR

NO	KECAMATAN	Anak Umur 0-16 TH	Kepemilikan KIA		Persentasi Kepemilikan (%)
			Memiliki	Belum Memiliki	
1	Kertak Hanyar I	1.667	1.059	608	63,53
2	Manarap Lama	893	644	249	72,12
3	Mandar Sari	637	492	145	77,24
4	Pemangkih Laut	846	638	208	75,41
5	Simpang Empat	1.121	748	373	66,73
6	Sungai Lakum	506	348	158	68,77
7	Manarap Baru	1.008	696	312	69,05
8	Kertak Hanyar li	1.825	1.252	573	68,6
9	Pasar Kamis	548	376	172	68,61
10	Manarap Tengah	1.350	1.023	327	75,78
11	Belayung Baru	638	437	201	68,5
12	Benua Hanyar	243	164	79	67,49
13	Mekar Raya	340	229	111	67,35
	JUMLAH	11.622	8.106	3.516	69,75



JUMLAH WAJIB KTP KECAMATAN KERTAK HANYAR

NO	KODE	DESA/KELURAHAN	JENIS KELAMIN		JUMLAH WAJIB KTP
			LAKI-LAKI	PEREMPUAN	
1	1001	Kertak Hanyar I	2.588	2.778	5.366
2	1008	Manarap Lama	1.457	1.572	3.029
3	1015	Mandar Sari	895	946	1.841
4	2005	Pemangkih Laut	906	945	1.851
5	2006	Simpang Empat	1.457	1.429	2.886
6	2007	Sungai Lakum	718	748	1.466
7	2009	Manarap Baru	1.257	1.252	2.509
8	2010	Kertak Hanyar II	2.740	2.823	5.563
9	2014	Pasar Kamis	661	736	1.397
10	2016	Manarap Tengah	1.661	1.700	3.361
11	2017	Belayung Baru	747	775	1.522
12	2021	Benua Hanyar	296	309	605
13	2022	Mekar Raya	466	478	944
JUMLAH			15.849	16.491	32.340



JUMLAH PEREKAMAN KTP ELEKTRONIK KECAMATAN KERTAK HANYAR

NO	KECAMATAN	KTP ELEKTRONIK		Persentase Perekaman (%)	Kepemilikan KTP	Persentasi Kepemilikan (%)
		Rekam	Belum Rekam			
1	Kertak Hanyar I	5.333	33	99,39	5.325	99,85
2	Manarap Lama	3.017	12	99,60	3.004	99,57
3	Mandar Sari	1.838	3	99,84	1.833	99,73
4	Pemangkih Laut	1.844	7	99,62	1.839	99,73
5	Simpang Empat	2.871	15	99,48	2.866	99,83
6	Sungai Lakum	1.455	11	99,25	1.455	100
7	Manarap Baru	2.490	19	99,24	2.488	99,92
8	Kertak Hanyar li	5.537	26	99,53	5.522	99,73
9	Pasar Kamis	1.391	6	99,57	1.387	99,71
10	Manarap Tengah	3.335	26	99,23	3.332	99,91
11	Belayung Baru	1.509	13	99,15	1.507	99,87
12	Benua Hanyar	602	3	99,50	602	100
13	Mekar Raya	943	1	99,89	942	99,89
	JUMLAH	32.165	175	99,46	32.102	99,80



**JUMLAH PENDUDUK KECAMATAN KERTAK HANYAR
BERDASARKAN STATUS HUBUNGAN KELUARGA**

NO	STATUS HUBUNGAN KELUARGA	JENIS KELAMIN		JUMLAH
		LAKI-LAKI	PEREMPUAN	
1	Kepala Keluarga	11.415	3.536	14.951
2	Suami	-	-	-
3	Istri	-	9.434	9.434
4	Anak	10.234	8.567	18.801
5	Menantu	2	2	4
6	Cucu	80	62	142
7	Orang Tua	4	106	110
8	Mertua	8	82	90
9	Famili Lain	171	217	388
10	Pembantu	1	1	2
11	Lainnya	20	20	40
TOTAL		21.935	22.027	43.962



TABEL PENDUDUK KECAMATAN KERTAK HANYAR
BERDASARKAN PENDIDIKAN AKHIR

NO	STATUS HUBUNGAN KELUARGA	JENIS KELAMIN		JUMLAH
		LK	PR	
1	TIDAK/BELUM SEKOLAH	6.416	5.835	12.251
2	BELUM TAMAT SD/SEDERAJAT	1.896	1.767	3.663
3	TAMAT SD/SEDERAJAT	3.392	3.933	7.325
4	SLTP/SEDERAJAT	3.270	3.498	6.768
5	SLTA/SEDERAJAT	4.819	4.601	9.420
6	DIPLOMA I/II	61	82	143
7	AKADEMI/DIPLOMA III/SARJANA MUDA	331	406	737
8	DIPLOMA IV/STRATA I	1.560	1.760	3.320
9	STRATA II	171	141	312
10	STRATA III	19	4	23
TOTAL		21.935	22.027	43.962



TABEL PENDUDUK KECAMATAN KERTAK HANYAR BERDASARKAN JENIS PEKERJAAN

NO	PEKERJAAN	LAKI-LAKI	PEREMPUAN	JUMLAH
1	BELUM/TIDAK BEKERJA	7.264	6.385	13.649
2	MENGURUS RUMAH TANGGA	-	9.411	9.411
3	PELAJAR/MAHASISWA	2.979	2.523	5.502
4	PENSIUNAN	137	64	201
5	PEGAWAI NEGERI SIPIL	395	412	807
6	TENTARA NASIONAL INDONESIA	28	2	30
7	KEPOLISIAN RI	126	16	142
8	PERDAGANGAN	61	40	101
9	PETANI/PEKEBUN	425	149	574
10	PETERNAK	2	1	3
11	NELAYAN/PERIKANAN	3	-	3
12	INDUSTRI	4	-	4
13	KONSTRUKSI	4	-	4
14	TRANSPORTASI	28	-	28
15	KARYAWAN SWASTA	4.359	1.306	5.665
16	KARYAWAN BUMN	70	52	122
17	KARYAWAN BUMD	37	22	59
18	KARYAWAN HONORER	140	199	339
19	BURUH HARIAN LEPAS	1.225	31	1.256
20	BURUH TANI/PERKEBUNAN	568	178	746
21	BURUH NELAYAN/PERIKANAN	4	-	4
22	BURUH PETERNAKAN	1	-	1
23	PEMBANTU RUMAH TANGGA	1	29	30
24	TUKANG CUKUR	4	-	4
25	TUKANG LISTRIK	1	-	1



Buku Agregat Kependudukan Semester II Tahun 2025

NO	PEKERJAAN	LAKI-LAKI	PEREMPUAN	JUMLAH
26	TUKANG BATU	42	-	42
27	TUKANG KAYU	68	-	68
28	TUKANG SOL SEPATU	1	-	1
29	TUKANG LAS/PANDAI BESI	14	-	14
30	TUKANG JAHIT	22	18	40
31	TUKANG GIGI	-	1	1
32	PENATA RIAS	1	5	6
33	PENATA BUSANA	-	1	1
34	PENATA RAMBUT	2	-	2
35	MEKANIK	62	-	62
36	SENIMAN	2	1	3
37	TABIB	-	-	-
38	PARAJI	2	-	2
39	PERANCANG BUSANA	-	1	1
40	PENTERJEMAH	1	-	1
41	IMAM MESJID	1	-	1
42	PENDETA	-	-	-
43	PASTOR	-	-	-
44	WARTAWAN	1	1	2
45	USTADZ/MUBALIGH	8	1	9
46	JURU MASAK	2	1	3
47	PROMOTOR ACARA	-	-	-
48	ANGGOTA DPR-RI	-	-	-
49	ANGGOTA DPD	-	-	-
50	ANGGOTA BPK	-	-	-





Buku Agregat Kependudukan Semester II Tahun 2025

NO	PEKERJAAN	LAKI-LAKI	PEREMPUAN	JUMLAH
51	PRESIDEN	-	-	-
52	WAKIL PRESIDEN	-	-	-
53	ANGGOTA MAH KONSTITUSI	-	-	-
54	ANGG KABINET/KEMENTERIAN	-	-	-
55	DUTA BESAR	-	-	-
56	GUBERNUR	-	-	-
57	WAKIL GUBERNUR	-	-	-
58	BUPATI	-	-	-
59	WAKIL BUPATI	-	-	-
60	WALIKOTA	-	-	-
61	WAKIL WALIKOTA	-	-	-
62	ANGGOTA DPRD PROVINSI	3	-	3
63	ANGGOTA DPRD KAB/KOTA	3	2	5
64	DOSEN	32	32	64
65	GURU	85	152	237
66	PILOT	1	-	1
67	PENGACARA	8	2	10
68	NOTARIS	1	5	6
69	ARSITEK	1	-	1
70	AKUNTAN	-	-	-
71	KONSULTAN	8	2	10
72	DOKTER	25	49	74
73	BIDAN	-	17	17
74	PERAWAT	27	38	65
75	APOTEKER	3	9	12





Buku Agregat Kependudukan Semester II Tahun 2025

NO	PEKERJAAN	LAKI-LAKI	PEREMPUAN	JUMLAH
76	PSIKIATER/PSIKOLOG	-	1	1
77	PENYIAR TELEVISI	1	-	1
78	PENYIAR RADIO	-	-	-
79	PELAUT	12	-	12
80	PENELITI	-	-	-
81	SOPIR	257	-	257
82	PIALANG	-	1	1
83	PARANORMAL	1	-	1
84	PEDAGANG	387	171	558
85	PERANGKAT DESA	16	4	20
86	KEPALA DESA	1	-	1
87	BIARAWATI	-	-	-
88	WIRASWASTA	2.961	689	3.650
89	ANGG LEMB TINGGI LAINNYA	5	2	7
90	ARTIS	-	-	-
91	ATLIT	-	-	-
92	CHEFF	-	-	-
93	MANAJER	-	-	-
94	TENAGA TATA USAHA	-	-	-
95	OPERATOR	-	-	-
96	PEKERJA PENGOLAH KERAJINAN	-	-	-
97	TEKNISI	-	-	-
98	ASISTEN AHLI	-	-	-
99	PEKERJAAN LAINNYA	2	1	3
	JUMLAH	21.935	22.027	43.962





**KECAMATAN
GAMBUT**



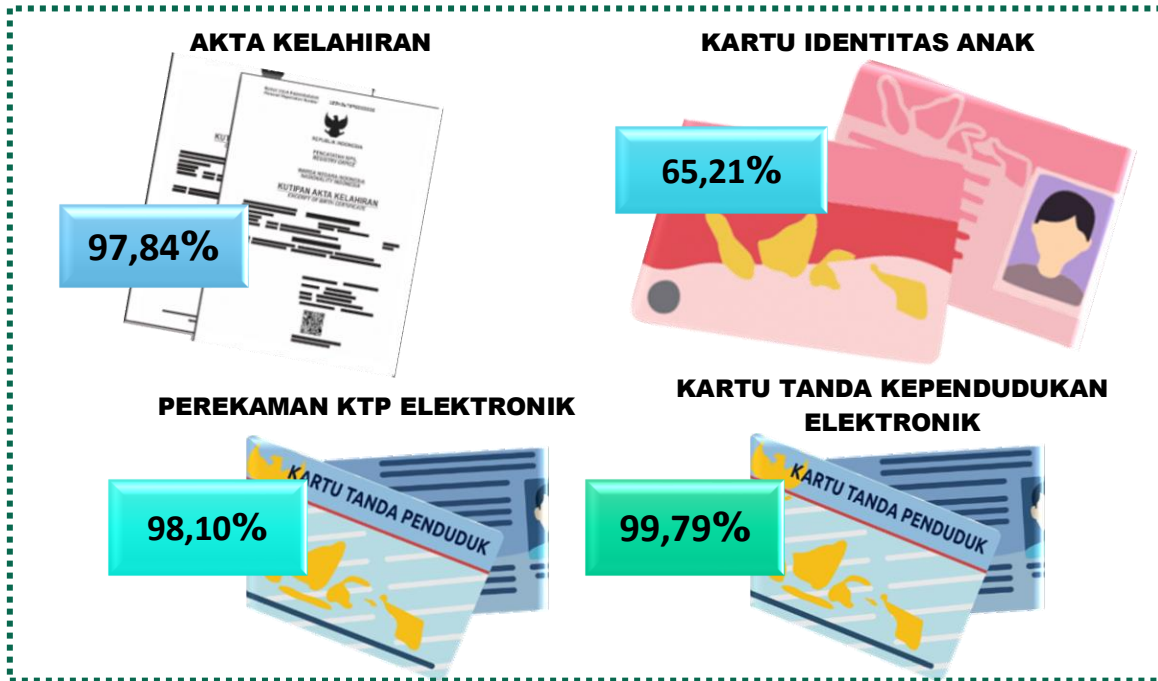


JUMLAH PENDUDUK DAN KK KECAMATAN GAMBUT

NO	KODE	DESA/KELURAHAN	JENIS KELAMIN		JUMLAH	JUMLAH KEPALA KELUARGA
			LK	PR		
1	1001	Gambut	9.928	10.166	20.094	6.698
2	1014	Gambut Barat	2.293	2.343	4.636	1.610
3	2002	Sungai Kupang	579	552	1.131	407
4	2003	Guntung Papuyu	1.044	1.069	2.113	736
5	2004	Makmur	1.143	1.101	2.244	824
6	2005	Tambak Sirang Darat	796	828	1.624	586
7	2006	Tambak Sirang Laut	506	513	1.019	388
8	2007	Malintang	1.544	1.472	3.016	1.060
9	2008	Kayu Bawang	2.219	2.216	4.435	1.500
10	2009	Banyu Hirang	1.057	1.009	2.066	725
11	2010	Guntung Ujung	1.064	943	2.007	698
12	2011	Tambak Sirang Baru	745	744	1.489	526
13	2012	Malintang Baru	747	760	1.507	493
14	2013	Keladan Baru	393	416	809	275
JUMLAH			24.058	24.132	48.190	16.526



PERSENTASE KEPEMILIKAN AKTA KELAHIRAN 0-18, KIA, PEREKAMAN KTP ELEKTRONIK & KEPEMILIKAN KTP





JUMLAH KEPEMILIKAN AKTA KELAHIRAN KECAMATAN GAMBUT

NO	KECAMATAN	Anak Umur 0-18TH	AKTA LAHIR 0-18TH		Persentasi Kepemilikan (%)
			Memiliki	Belum Memiliki	
1	Gambut	6.086	5.962	124	97,96
2	Gambut Barat	1.250	1.228	22	98,24
3	Sungai Kupang	296	279	17	94,26
4	Guntung Papuyu	610	600	10	98,36
5	Makmur	632	608	24	96,2
6	Tambak Sirang Darat	446	438	8	98,21
7	Tambak Sirang Laut	259	255	4	98,46
8	Malintang	821	808	13	98,42
9	Kayu Bawang	1.320	1.303	17	98,71
10	Banyu Hirang	570	550	20	96,49
11	Guntung Ujung	597	584	13	97,82
12	Tambak Sirang Baru	421	407	14	96,67
13	Malintang Baru	490	481	9	98,16
14	Keladan Baru	250	242	8	96,8
JUMLAH		14.048	13.745	303	97,84



JUMLAH KEPEMILIKAN KARTU IDENTITAS ANAK (KIA) KECAMATAN GAMBUT

NO	KECAMATAN	Anak Umur 0-16TH	Kepemilikan KIA		Persentasi Kepemilikan (%)
			Memiliki	Belum Memiliki	
1	Gambut	5.779	4.263	1.516	73,77
2	Gambut Barat	1.196	828	368	69,23
3	Sungai Kupang	277	100	177	36,1
4	Guntung Papuyu	576	368	208	63,89
5	Makmur	595	377	218	63,36
6	Tambak Sirang Darat	424	232	192	54,72
7	Tambak Sirang Laut	241	161	80	66,8
8	Malintang	783	521	262	66,54
9	Kayu Bawang	1.256	915	341	72,85
10	Banyu Hirang	538	333	205	61,9
11	Guntung Ujung	568	323	245	56,87
12	Tambak Sirang Baru	397	237	160	59,7
13	Malintang Baru	464	306	158	65,95
14	Keladan Baru	227	161	66	70,93
JUMLAH		13.321	9.125	4.196	68,5



JUMLAH WAJIB KTP KECAMATAN GAMBUT

NO	KODE	DESA/KELURAHAN	JENIS KELAMIN		JUMLAH WAJIB KTP
			LK	PR	
1	1001	Gambut	6.976	7.339	14.315
2	1014	Gambut Barat	1.669	1.771	3.440
3	2002	Sungai Kupang	432	422	854
4	2003	Guntung Papuyu	752	785	1.537
5	2004	Makmur	817	832	1.649
6	2005	Tambak Sirang Darat	582	618	1.200
7	2006	Tambak Sirang Laut	373	405	778
8	2007	Malintang	1.120	1.113	2.233
9	2008	Kayu Bawang	1.577	1.602	3.179
10	2009	Banyu Hirang	758	770	1.528
11	2010	Guntung Ujung	758	681	1.439
12	2011	Tambak Sirang Baru	536	556	1.092
13	2012	Malintang Baru	503	540	1.043
14	2013	Keladan Baru	288	294	582
JUMLAH			17.141	17.728	34.869



JUMLAH PEREKAMAN KTP ELEKTRONIK KECAMATAN GAMBUT

NO	KECAMATAN	KTP ELEKTRONIK		Persentase Perekaman (%)	Kepemilikan KTP	Persentasi Kepemilikan (%)
		Rekam	Belum Rekam			
1	Gambut	14.221	94	99,34	14.204	99,88
2	Gambut Barat	3.422	18	99,48	3.419	99,91
3	Sungai Kupang	847	7	99,18	845	99,76
4	Guntung Papuyu	1.531	6	99,61	1.524	99,54
5	Makmur	1.641	8	99,51	1.640	99,94
6	Tambak Sirang Darat	1.196	4	99,67	1.195	99,92
7	Tambak Sirang Laut	773	5	99,36	773	100
8	Malintang	2.222	11	99,51	2.218	99,82
9	Kayu Bawang	3.169	10	99,69	3.155	99,56
10	Banyu Hirang	1.520	8	99,48	1.518	99,87
11	Guntung Ujung	1.431	8	99,44	1.426	99,65
12	Tambak Sirang Baru	1.089	3	99,73	1.088	99,91
13	Malintang Baru	1.033	10	99,04	1.031	99,81
14	Keladan Baru	577	5	99,14	577	100
JUMLAH		34.672	197	99,44	34.613	99,83



**JUMLAH PENDUDUK KECAMATAN GAMBUT
BERDASARKAN STATUS HUBUNGAN KELUARGA**

NO	STATUS HUBUNGAN KELUARGA	JENIS KELAMIN		JUMLAH
		LAKI-LAKI	PEREMPUAN	
1	Kepala Keluarga	12.659	3.867	16.526
2	Suami	1	-	1
3	Istri	-	10.517	10.517
4	Anak	11.102	9.262	20.364
5	Menantu	-	3	3
6	Cucu	91	70	161
7	Orang Tua	9	116	125
8	Mertua	4	85	89
9	Famili Lain	166	177	343
10	Pembantu	-	1	1
11	Lainnya	26	34	60
TOTAL		24.058	24.132	48.190



TABEL PENDUDUK KECAMATAN GAMBUT
BERDASARKAN PENDIDIKAN AKHIR

NO	STATUS HUBUNGAN KELUARGA	JENIS KELAMIN		JUMLAH
		LK	PR	
1	TIDAK/BELUM SEKOLAH	7.055	6.466	13.521
2	BELUM TAMAT SD/SEDERAJAT	2.130	2.093	4.223
3	TAMAT SD/SEDERAJAT	3.968	4.812	8.780
4	SLTP/SEDERAJAT	3.965	4.167	8.132
5	SLTA/SEDERAJAT	5.524	4.761	10.285
6	DIPLOMA I/II	91	135	226
7	AKADEMI/DIPLOMA III/SARJANA MUDA	231	307	538
8	DIPLOMA IV/STRATA I	1.012	1.325	2.337
9	STRATA II	79	65	144
10	STRATA III	3	1	4
TOTAL		24.058	24.132	48.190



TABEL PENDUDUK KECAMATAN GAMBUT BERDASARKAN JENIS PEKERJAAN

NO	PEKERJAAN	LAKI-LAKI	PEREMPUAN	JUMLAH
1	BELUM/TIDAK BEKERJA	7.570	6.788	14.358
2	MENGURUS RUMAH TANGGA	-	10.092	10.092
3	PELAJAR/MAHASISWA	3.443	2.841	6.284
4	PENSIUNAN	133	75	208
5	PEGAWAI NEGERI SIPIL	400	467	867
6	TENTARA NASIONAL INDONESIA	15	-	15
7	KEPOLISIAN RI	49	5	54
8	PERDAGANGAN	99	60	159
9	PETANI/PEKEBUN	1.956	910	2.866
10	PETERNAK	6	-	6
11	NELAYAN/PERIKANAN	5	-	5
12	INDUSTRI	3	2	5
13	KONSTRUKSI	4	-	4
14	TRANSPORTASI	18	-	18
15	KARYAWAN SWASTA	4.269	1.043	5.312
16	KARYAWAN BUMN	34	7	41
17	KARYAWAN BUMD	8	3	11
18	KARYAWAN HONORER	152	225	377
19	BURUH HARIAN LEPAS	939	35	974
20	BURUH TANI/PERKEBUNAN	576	341	917
21	BURUH NELAYAN/PERIKANAN	2	-	2
22	BURUH PETERNAKAN	2	-	2
23	PEMBANTU RUMAH TANGGA	1	12	13
24	TUKANG CUKUR	6	1	7
25	TUKANG LISTRIK	5	-	5



Buku Agregat Kependudukan Semester II Tahun 2025

NO	PEKERJAAN	LAKI-LAKI	PEREMPUAN	JUMLAH
26	TUKANG BATU	17	-	17
27	TUKANG KAYU	37	-	37
28	TUKANG SOL SEPATU	2	1	3
29	TUKANG LAS/PANDAI BESI	12	-	12
30	TUKANG JAHIT	26	10	36
31	TUKANG GIGI	-	-	-
32	PENATA RIAS	1	5	6
33	PENATA BUSANA	-	-	-
34	PENATA RAMBUT	2	-	2
35	MEKANIK	76	-	76
36	SENIMAN	-	-	-
37	TABIB	-	-	-
38	PARAJI	-	-	-
39	PERANCANG BUSANA	-	-	-
40	PENTERJEMAH	-	-	-
41	IMAM MESJID	1	-	1
42	PENDETA	-	-	-
43	PASTOR	-	-	-
44	WARTAWAN	1	-	1
45	USTADZ/MUBALIGH	15	2	17
46	JURU MASAK	-	-	-
47	PROMOTOR ACARA	-	-	-
48	ANGGOTA DPR-RI	-	-	-
49	ANGGOTA DPD	-	-	-
50	ANGGOTA BPK	-	-	-



Buku Agregat Kependudukan Semester II Tahun 2025

NO	PEKERJAAN	LAKI-LAKI	PEREMPUAN	JUMLAH
51	PRESIDEN	-	-	-
52	WAKIL PRESIDEN	-	-	-
53	ANGGOTA MAH KONSTITUSI	-	-	-
54	ANGG KABINET/KEMENTERIAN	-	-	-
55	DUTA BESAR	-	-	-
56	GUBERNUR	-	-	-
57	WAKIL GUBERNUR	-	-	-
58	BUPATI	-	-	-
59	WAKIL BUPATI	-	-	-
60	WALIKOTA	-	-	-
61	WAKIL WALIKOTA	-	-	-
62	ANGGOTA DPRD PROVINSI	-	-	-
63	ANGGOTA DPRD KAB/KOTA	3	3	6
64	DOSEN	19	21	40
65	GURU	125	216	341
66	PILOT	-	-	-
67	PENGACARA	4	-	4
68	NOTARIS	-	-	-
69	ARSITEK	1	-	1
70	AKUNTAN	-	-	-
71	KONSULTAN	1	-	1
72	DOKTER	4	10	14
73	BIDAN	-	12	12
74	PERAWAT	17	28	45
75	APOTEKER	2	2	4



Buku Agregat Kependudukan Semester II Tahun 2025

NO	PEKERJAAN	LAKI-LAKI	PEREMPUAN	JUMLAH
76	PSIKIATER/PSIKOLOG	-	-	-
77	PENYIAR TELEVISI	-	-	-
78	PENYIAR RADIO	-	-	-
79	PELAUT	7	-	7
80	PENELITI	1	-	1
81	SOPIR	276	-	276
82	PIALANG	1	-	1
83	PARANORMAL	-	-	-
84	PEDAGANG	415	219	634
85	PERANGKAT DESA	17	6	23
86	KEPALA DESA	1	-	1
87	BIARAWATI	-	-	-
88	WIRASWASTA	3.267	685	3.952
89	ANGG LEMB TINGGI LAINNYA	10	5	15
90	ARTIS	-	-	-
91	ATLIT	-	-	-
92	CHEFF	-	-	-
93	MANAJER	-	-	-
94	TENAGA TATA USAHA	-	-	-
95	OPERATOR	-	-	-
96	PEKERJA PENGOLAH KERAJINAN	-	-	-
97	TEKNISI	1	-	1
98	ASISTEN AHLI	-	-	-
99	PEKERJAAN LAINNYA	1	-	1
	JUMLAH	24.058	24.132	48.190





**KECAMATAN
SUNGAI TABUK**



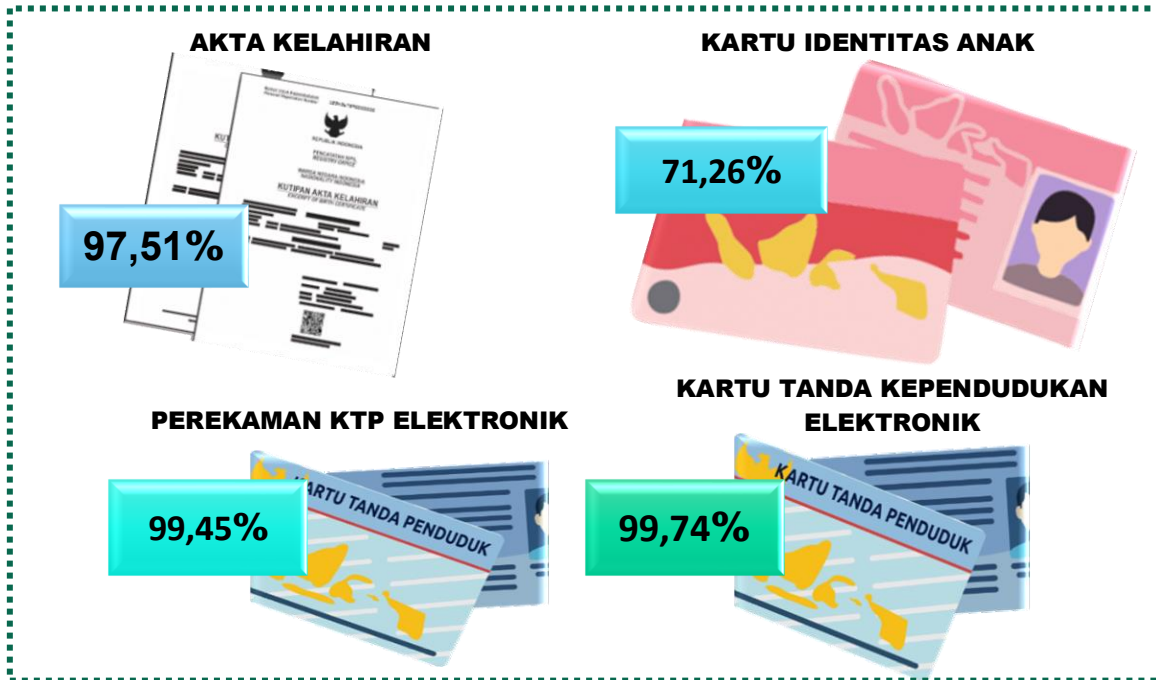


JUMLAH PENDUDUK DAN KK KECAMATAN SUNGAI TABUK

NO	KODE	DESA/KELURAHAN	JENIS KELAMIN		JUMLAH L + P	JUMLAH KEPALA KELUARGA
			LK	PR		
1	1001	Sungai Lulut	6.355	6.215	12.570	4.188
2	2002	Sungai Bakung	2.081	2.091	4.172	1.486
3	2003	Sungai Tandipah	1.418	1.399	2.817	991
4	2004	Lok Baintan	912	900	1.812	664
5	2005	Gudang Hirang	2.990	2.940	5.930	2.066
6	2006	Sungai Pinang Lama	1.174	1.145	2.319	828
7	2007	Pembantanan	1.747	1.631	3.378	1.181
8	2008	Pemakuan	1.403	1.327	2.730	980
9	2009	Sungai Tabuk Kota	1.883	1.851	3.734	1.339
10	2010	Sungai Tabuk Keramat	2.115	2.061	4.176	1.456
11	2011	Lok Buntar	1.205	1.149	2.354	827
12	2012	Gudang Tengah	1.394	1.329	2.723	911
13	2013	Pejambuan	738	653	1.391	467
14	2014	Keliling Benteng Ilir	643	605	1.248	481
15	2015	Sungai Pinang Baru	1.132	1.011	2.143	751
16	2016	Paku Alam	995	998	1.993	685
17	2017	Lok Baintan Dalam	934	861	1.795	650
18	2018	Pematang Panjang	1.232	1.280	2.512	909
19	2019	Sungai Bangkal	670	657	1.327	469
20	2020	Tajau Landung	839	861	1.700	621
21	2021	Abumbun Jaya	865	803	1.668	573
JUMLAH			32.725	31.767	64.492	22.523



PERSENTASE KEPEMILIKAN AKTA KELAHIRAN 0-18, KIA, PEREKAMAN KTP ELEKTRONIK & KEPEMILIKAN KTP





JUMLAH KEPEMILIKAN AKTA KELAHIRAN KECAMATAN SUNGAI TABUK

NO	KECAMATAN	Anak Umur 0-18TH	AKTA LAHIR 0-18TH		Persentasi Kepemilikan (%)
			Memiliki	Belum Memiliki	
1	Sungai Lulut	3.498	3.348	150	95,71
2	Sungai Bakung	1.135	1.083	52	95,42
3	Sungai Tandipah	766	754	12	98,43
4	Lok Baintan	480	475	5	98,96
5	Gudang Hirang	1.669	1.640	29	98,26
6	Sungai Pinang Lama	647	638	9	98,61
7	Pembantanan	897	859	38	95,76
8	Pemakuan	717	704	13	98,19
9	Sungai Tabuk Kota	992	976	16	98,39
10	Sungai Tabuk Keramat	1.119	1.104	15	98,66
11	Lok Buntar	648	644	4	99,38
12	Gudang Tengah	762	754	8	98,95
13	Pejambuan	393	392	1	99,75
14	Keliling Benteng Ilir	302	300	2	99,34
15	Sungai Pinang Baru	593	566	27	95,45
16	Paku Alam	560	543	17	96,96
17	Lok Baintan Dalam	441	436	5	98,87
18	Pematang Panjang	697	680	17	97,56
19	Sungai Bangkal	365	356	9	97,53
20	Tajau Landung	439	436	3	99,32
21	Abumbun Jaya	460	455	5	98,91
JUMLAH		17.580	17.143	437	97,51



JUMLAH KEPEMILIKAN KARTU IDENTITAS ANAK (KIA) KECAMATAN SUNGAI TABUK

NO	KECAMATAN	Anak Umur 0-16TH	Kepemilikan KIA		Persentasi Kepemilikan (%)
			Memiliki	Belum Memiliki	
1	Sungai Lulut	3.294	2.293	1.001	69,61
2	Sungai Bakung	1.089	729	360	66,94
3	Sungai Tandipah	724	473	251	65,33
4	Lok Baintan	455	351	104	77,14
5	Gudang Hirang	1.601	1.191	410	74,39
6	Sungai Pinang Lama	620	414	206	66,77
7	Pembantanan	854	532	322	62,3
8	Pemakuan	691	480	211	69,46
9	Sungai Tabuk Kota	935	688	247	73,58
10	Sungai Tabuk Keramat	1.059	784	275	74,03
11	Lok Buntar	618	492	126	79,61
12	Gudang Tengah	718	560	158	77,99
13	Pejambuan	372	298	74	80,11
14	Keliling Benteng Ilir	289	240	49	83,04
15	Sungai Pinang Baru	573	299	274	52,18
16	Paku Alam	542	317	225	58,49
17	Lok Baintan Dalam	418	277	141	66,27
18	Pematang Panjang	666	524	142	78,68
19	Sungai Bangkal	350	239	111	68,29
20	Tajau Landung	415	347	68	83,61
21	Abumbun Jaya	440	388	52	88,18
JUMLAH		16.723	11.916	4.807	71,26



JUMLAH WAJIB KTP KECAMATAN SUNGAI TABUK

NO	KODE	DESA/KELURAHAN	JENIS KELAMIN		JUMLAH WAJIB KTP
			LAKI-LAKI	PEREMPUAN	
1	1001	Sungai Lulut	4.627	4.649	9.276
2	2002	Sungai Bakung	1.535	1.548	3.083
3	2003	Sungai Tandipah	1.054	1.039	2.093
4	2004	Lok Baintan	674	683	1.357
5	2005	Gudang Hirang	2.166	2.163	4.329
6	2006	Sungai Pinang Lama	872	827	1.699
7	2007	Pembantanan	1.298	1.226	2.524
8	2008	Pemakuan	1.041	998	2.039
9	2009	Sungai Tabuk Kota	1.403	1.396	2.799
10	2010	Sungai Tabuk Keramat	1.558	1.559	3.117
11	2011	Lok Buntar	872	864	1.736
12	2012	Gudang Tengah	1.030	975	2.005
13	2013	Pejambuan	523	496	1.019
14	2014	Keliling Benteng Ilir	483	476	959
15	2015	Sungai Pinang Baru	823	747	1.570
16	2016	Paku Alam	718	733	1.451
17	2017	Lok Baintan Dalam	707	670	1.377
18	2018	Pematang Panjang	904	942	1.846
19	2019	Sungai Bangkal	504	473	977
20	2020	Tajau Landung	640	645	1.285
21	2021	Abumbun Jaya	629	599	1.228
JUMLAH			24.061	23.708	47.769



JUMLAH PEREKAMAN KTP-ELEKTRONIK KECAMATAN SUNGAI TABUK

NO	KECAMATAN	KTP ELEKTRONIK		Persentase Perekaman (%)	Kepemilikan KTP	Persentasi Kepemilikan (%)
		Rekam	Belum Rekam			
1	Sungai Lulut	9.210	66	99,29	9.193	99,82
2	Sungai Bakung	3.072	11	99,64	3.064	99,74
3	Sungai Tandipah	2.088	5	99,76	2.076	99,43
4	Lok Baintan	1.346	11	99,19	1.340	99,55
5	Gudang Hirang	4.322	7	99,84	4.311	99,75
6	Sungai Pinang Lama	1.696	3	99,82	1.693	99,82
7	Pembantanan	2.518	6	99,76	2.509	99,64
8	Pemakuan	2.025	14	99,31	2.022	99,85
9	Sungai Tabuk Kota	2.780	19	99,32	2.774	99,78
10	Sungai Tabuk Keramat	3.090	27	99,13	3.079	99,64
11	Lok Buntar	1.726	10	99,42	1.719	99,59
12	Gudang Tengah	1.995	10	99,50	1.990	99,75
13	Pejambuan	1.014	5	99,51	1.009	99,51
14	Keliling Benteng Ilir	950	9	99,06	949	99,89
15	Sungai Pinang Baru	1.565	5	99,68	1.560	99,68
16	Paku Alam	1.443	8	99,45	1.441	99,86
17	Lok Baintan Dalam	1.367	10	99,27	1.366	99,93
18	Pematang Panjang	1.832	14	99,24	1.829	99,84
19	Sungai Bangkal	967	10	98,98	965	99,79
20	Tajau Landung	1.279	6	99,53	1.276	99,77
21	Abumbun Jaya	1.223	5	99,59	1.220	99,75
JUMLAH		47.508	261	99,45	47.385	99,74



**JUMLAH PENDUDUK KECAMATAN SUNGAI TABUK
BERDASARKAN STATUS HUBUNGAN KELUARGA**

NO	STATUS HUBUNGAN KELUARGA	JENIS KELAMIN		JUMLAH
		LAKI-LAKI	PEREMPUAN	
1	Kepala Keluarga	17.418	5.105	22.523
2	Suami	1	-	1
3	Istri	-	14.406	14.406
4	Anak	14.967	11.788	26.755
5	Menantu	1	2	3
6	Cucu	104	80	184
7	Orang Tua	6	127	133
8	Mertua	6	70	76
9	Famili Lain	193	169	362
10	Pembantu	-	-	-
11	Lainnya	29	20	49
TOTAL		32.725	31.767	64.492



TABEL PENDUDUK KECAMATAN SUNGAI TABUK
BERDASARKAN PENDIDIKAN AKHIR

NO	STATUS HUBUNGAN KELUARGA	JENIS KELAMIN		JUMLAH
		LK	PR	
1	TIDAK/BELUM SEKOLAH	7.941	7.492	15.433
2	BELUM TAMAT SD/SEDERAJAT	3.867	3.865	7.732
3	TAMAT SD/SEDERAJAT	8.520	9.293	17.813
4	SLTP/SEDERAJAT	5.320	4.915	10.235
5	SLTA/SEDERAJAT	5.904	4.850	10.754
6	DIPLOMA I/II	54	53	107
7	AKADEMI/DIPLOMA III/SARJANA MUDA	196	215	411
8	DIPLOMA IV/STRATA I	880	1.054	1.934
9	STRATA II	41	30	71
10	STRATA III	2	-	2
TOTAL		32.725	31.767	64.492



TABEL PENDUDUK KECAMATAN SUNGAI TABUK BERDASARKAN JENIS PEKERJAAN

NO	PEKERJAAN	LAKI-LAKI	PEREMPUAN	JUMLAH
1	BELUM/TIDAK BEKERJA	8.903	7.878	16.781
2	MENGURUS RUMAH TANGGA	-	14.629	14.629
3	PELAJAR/MAHASISWA	5.180	4.346	9.526
4	PENSIUNAN	116	56	172
5	PEGAWAI NEGERI SIPIL	340	314	654
6	TENTARA NASIONAL INDONESIA	19	-	19
7	KEPOLISIAN RI	42	2	44
8	PERDAGANGAN	37	19	56
9	PETANI/PEKEBUN	4.989	1.839	6.828
10	PETERNAK	9	-	9
11	NELAYAN/PERIKANAN	15	-	15
12	INDUSTRI	11	2	13
13	KONSTRUKSI	3	-	3
14	TRANSPORTASI	11	-	11
15	KARYAWAN SWASTA	3.460	930	4.390
16	KARYAWAN BUMN	21	5	26
17	KARYAWAN BUMD	15	-	15
18	KARYAWAN HONORER	202	276	478
19	BURUH HARIAN LEPAS	3.539	123	3.662
20	BURUH TANI/PERKEBUNAN	634	276	910
21	BURUH NELAYAN/PERIKANAN	1	1	2
22	BURUH PETERNAKAN	2	2	4
23	PEMBANTU RUMAH TANGGA	-	15	15
24	TUKANG CUKUR	13	-	13
25	TUKANG LISTRIK	7	-	7



Buku Agregat Kependudukan Semester II Tahun 2025

NO	PEKERJAAN	LAKI-LAKI	PEREMPUAN	JUMLAH
26	TUKANG BATU	92	-	92
27	TUKANG KAYU	113	-	113
28	TUKANG SOL SEPATU	2	-	2
29	TUKANG LAS/PANDAI BESI	16	-	16
30	TUKANG JAHIT	22	11	33
31	TUKANG GIGI	1	-	1
32	PENATA RIAS	4	6	10
33	PENATA BUSANA	-	1	1
34	PENATA RAMBUT	-	1	1
35	MEKANIK	86	-	86
36	SENIMAN	2	1	3
37	TABIB	-	1	1
38	PARAJI	-	-	-
39	PERANCANG BUSANA	-	-	-
40	PENTERJEMAH	-	-	-
41	IMAM MESJID	3	-	3
42	PENDETA	-	-	-
43	PASTOR	-	-	-
44	WARTAWAN	1	-	1
45	USTADZ/MUBALIGH	10	1	11
46	JURU MASAK	2	1	3
47	PROMOTOR ACARA	-	-	-
48	ANGGOTA DPR-RI	-	-	-
49	ANGGOTA DPD	-	-	-
50	ANGGOTA BPK	-	-	-





Buku Agregat Kependudukan Semester II Tahun 2025

NO	PEKERJAAN	LAKI-LAKI	PEREMPUAN	JUMLAH
51	PRESIDEN	-	-	-
52	WAKIL PRESIDEN	-	-	-
53	ANGGOTA MAH KONSTITUSI	-	-	-
54	ANGG KABINET/KEMENTERIAN	-	-	-
55	DUTA BESAR	-	-	-
56	GUBERNUR	-	-	-
57	WAKIL GUBERNUR	-	-	-
58	BUPATI	-	-	-
59	WAKIL BUPATI	-	-	-
60	WALIKOTA	-	-	-
61	WAKIL WALIKOTA	-	-	-
62	ANGGOTA DPRD PROVINSI	-	-	-
63	ANGGOTA DPRD KAB/KOTA	1	1	2
64	DOSEN	6	4	10
65	GURU	126	215	341
66	PILOT	-	-	-
67	PENGACARA	-	-	-
68	NOTARIS	-	-	-
69	ARSITEK	-	-	-
70	AKUNTAN	-	-	-
71	KONSULTAN	6	1	7
72	DOKTER	-	-	-
73	BIDAN	-	18	18
74	PERAWAT	12	20	32
75	APOTEKER	-	4	4





Buku Agregat Kependudukan Semester II Tahun 2025

NO	PEKERJAAN	LAKI-LAKI	PEREMPUAN	JUMLAH
76	PSIKIATER/PSIKOLOG	-	-	-
77	PENYIAR TELEVISI	-	-	-
78	PENYIAR RADIO	-	-	-
79	PELAUT	4	-	4
80	PENELITI	-	-	-
81	SOPIR	310	-	310
82	PIALANG	-	-	-
83	PARANORMAL	-	-	-
84	PEDAGANG	677	300	977
85	PERANGKAT DESA	39	9	48
86	KEPALA DESA	10	-	10
87	BIARAWATI	-	-	-
88	WIRASWASTA	3.606	459	4.065
89	ANGG LEMB TINGGI LAINNYA	1	-	1
90	ARTIS	-	-	-
91	ATLIT	-	-	-
92	CHEFF	-	-	-
93	MANAJER	-	-	-
94	TENAGA TATA USAHA	-	-	-
95	OPERATOR	1	-	1
96	PEKERJA PENGOLAH KERAJINAN	-	-	-
97	TEKNISI	-	-	-
98	ASISTEN AHLI	-	-	-
99	PEKERJAAN LAINNYA	3	-	3
	JUMLAH	32.725	31.767	64.492





**KECAMATAN
MARTAPURA**





JUMLAH PENDUDUK DAN KK KECAMATAN MARTAPURA

NO	KODE	DESA/KELURAHAN	JENIS KELAMIN		JUMLAH L + P	JUMLAH KEPALA KELUARGA
			LK	PR		
1	1001	Keraton	7.394	7.265	14.659	5.004
2	1002	Jawa	2.274	2.468	4.742	1.671
3	1003	Pasayangan	1.864	1.814	3.678	1.250
4	1004	Murung Keraton	1.571	1.506	3.077	1.091
5	1005	Sungai Paring	5.091	5.434	10.525	3.573
6	1055	Tanjung Rema Darat	4.933	4.868	9.801	3.189
7	1059	Sekumpul	7.172	7.414	14.586	4.763
8	2009	Sungai Sipai	6.528	6.482	13.010	4.159
9	2010	Pasayangan Selatan	655	611	1.266	419
10	2011	Tanjung Rema	2.556	2.558	5.114	1.740
11	2012	Bincau	5.058	5.035	10.093	3.294
12	2013	Murung Kenanga	1.746	1.693	3.439	1.094
13	2015	Tunggul Irang	332	325	657	227
14	2016	Tambak Baru	425	386	811	301
15	2034	Cindai Alus	4.143	4.113	8.256	2.605
16	2036	Tungkaran	1.883	1.836	3.719	1.211
17	2037	Tambak Baru Ulu	580	544	1.124	436
18	2040	Bincau Muara	1.028	965	1.993	651
19	2042	Tunggul Irang Ilir	404	422	826	292
20	2043	Tunggul Irang Ulu	600	591	1.191	400
21	2051	Labuan Tabu	820	779	1.599	556



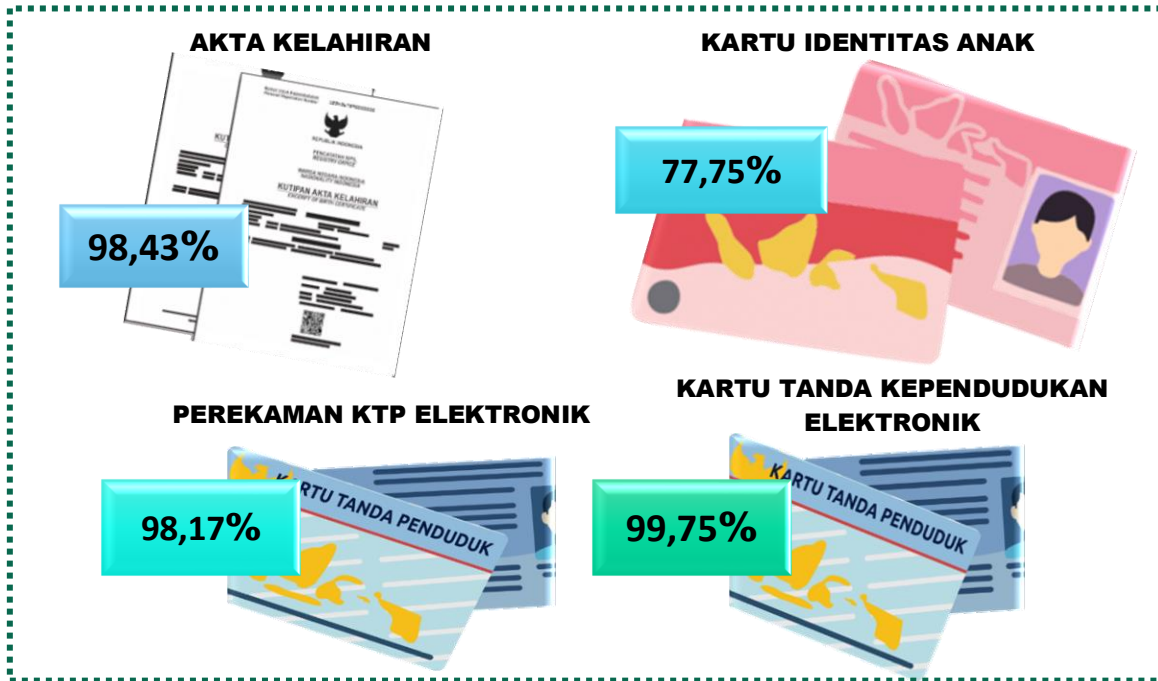
Buku Agregat Kependudukan Semester II Tahun 2025

22	2052	Indra Sari	4.750	4.786	9.536	3.015
23	2054	Jawa Laut	2.005	1.921	3.926	1.379
24	2056	Pasayangan Utara	604	610	1.214	387
25	2057	Pasayangan Barat	898	855	1.753	558
26	2058	Tambak Baru Ilir	371	391	762	276
JUMLAH			65.685	65.672	131.357	43.541





PERSENTASE KEPEMILIKAN AKTA KELAHIRAN 0-18, KIA, PEREKAMAN KTP ELEKTRONIK & KEPEMILIKAN KTP





JUMLAH KEPEMILIKAN AKTA KELAHIRAN KECAMATAN MARTAPURA

NO	KECAMATAN	Anak Umur 0-18TH	AKTA LAHIR 0-18TH		Persentasi Kepemilikan (%)
			Memiliki	Belum Memiliki	
1	Keraton	4.169	4.101	68	98,37
2	Jawa	1.223	1.208	15	98,77
3	Pasayangan	988	974	14	98,58
4	Murung Keraton	834	816	18	97,84
5	Sungai Paring	2.899	2.856	43	98,52
6	Tanjung Rema Darat	2.962	2.908	54	98,18
7	Sekumpul	4.288	4.222	66	98,46
8	Sungai Sipai	4.038	3.970	68	98,32
9	Pasayangan Selatan	375	366	9	97,6
10	Tanjung Rema	1.494	1.475	19	98,73
11	Bincau	3.115	3.066	49	98,43
12	Murung Kenanga	1.017	996	21	97,94
13	Tunggul Irang	203	200	3	98,52
14	Tambak Baru	209	208	1	99,52
15	Cindai Alus	2.760	2.720	40	98,55
16	Tungkaran	1.214	1.195	19	98,43
17	Tambak Baru Ulu	271	266	5	98,15
18	Bincau Muara	587	575	12	97,96
19	Tunggul Irang Ilir	257	252	5	98,05
20	Tunggul Irang Ulu	348	346	2	99,43
21	Labuan Tabu	456	450	6	98,68



Buku Agregat Kependudukan Semester II Tahun 2025

22	Indra Sari	2.968	2.933	35	98,82
23	Jawa Laut	1.091	1.074	17	98,44
24	Pasayangan Utara	393	381	12	96,95
25	Pasayangan Barat	522	513	9	98,28
26	Tambak Baru Ilir	220	218	2	99,09
JUMLAH		38.901	38.289	612	98,43





JUMLAH KEPEMILIKAN KARTU IDENTITAS ANAK (KIA) KECAMATAN MARTAPURA

NO	KECAMATAN	Anak Umur 0-16TH	Kepemilikan KIA		Persentasi Kepemilikan (%)
			Memiliki	Belum Memiliki	
1	Keraton	3.942	2.972	970	75,39
2	Jawa	1.151	941	210	81,75
3	Pasayangan	939	737	202	78,49
4	Murung Keraton	793	546	247	68,85
5	Sungai Paring	2.729	2.118	611	77,61
6	Tanjung Rema Darat	2.818	2.120	698	75,23
7	Sekumpul	4.039	3.175	864	78,61
8	Sungai Sipai	3.839	3.156	683	82,21
9	Pasayangan Selatan	352	246	106	69,89
10	Tanjung Rema	1.418	1.082	336	76,3
11	Bincau	2.952	2.387	565	80,86
12	Murung Kenanga	964	618	346	64,11
13	Tunggul Irang	192	147	45	76,56
14	Tambak Baru	202	133	69	65,84
15	Cindai Alus	2.635	2.175	460	82,54
16	Tungkaran	1.148	902	246	78,57
17	Tambak Baru Ulu	257	178	79	69,26
18	Bincau Muara	555	399	156	71,89
19	Tunggul Irang Ilir	244	172	72	70,49



Buku Agregat Kependudukan Semester II Tahun 2025

20	Tunggul Irang Ulu	329	256	73	77,81
21	Labuan Tabu	432	360	72	83,33
22	Indra Sari	2.821	2.252	569	79,83
23	Jawa Laut	1.034	817	217	79,01
24	Pasayangan Utara	370	245	125	66,22
25	Pasayangan Barat	498	344	154	69,08
26	Tambak Baru Ilir	208	183	25	87,98
	JUMLAH	36.861	28.661	8.200	77,75





JUMLAH WAJIB KTP KECAMATAN MARTAPURA

NO	KODE	DESA/KELURAHAN	JENIS KELAMIN		JUMLAH WAJIB KTP
			LAKI-LAKI	PEREMPUAN	
1	1001	Keraton	5.353	5.364	10.717
2	1002	Jawa	1.680	1.911	3.591
3	1003	Pasayangan	1.377	1.362	2.739
4	1004	Murung Keraton	1.176	1.108	2.284
5	1005	Sungai Paring	3.724	4.072	7.796
6	1055	Tanjung Rema Darat	3.477	3.506	6.983
7	1059	Sekumpul	5.102	5.445	10.547
8	2009	Sungai Sipai	4.525	4.647	9.172
9	2010	Pasayangan Selatan	469	445	914
10	2011	Tanjung Rema	1.821	1.875	3.696
11	2012	Bincau	3.525	3.616	7.141
12	2013	Murung Kenanga	1.265	1.210	2.475
13	2015	Tunggul Irang	226	239	465
14	2016	Tambak Baru	313	297	610
15	2034	Cindai Alus	2.818	2.803	5.621
16	2036	Tungkaran	1.294	1.277	2.571
17	2037	Tambak Baru Ulu	449	418	867
18	2040	Bincau Muara	736	702	1.438
19	2042	Tunggul Irang Ilir	284	298	582
20	2043	Tunggul Irang Ulu	419	443	862
21	2051	Labuan Tabu	591	576	1.167
22	2052	Indra Sari	3.286	3.429	6.715



Buku Agregat Kependudukan Semester II Tahun 2025

23	2054	Jawa Laut	1.473	1.419	2.892
24	2056	Pasayangan Utara	431	413	844
25	2057	Pasayangan Barat	644	611	1.255
26	2058	Tambak Baru Ilir	272	282	554
JUMLAH			46.730	47.768	94.498





JUMLAH PEREKAMAN KTP ELEKTRONIK KECAMATAN MARTAPURA

NO	KECAMATAN	KTP ELEKTRONIK		Persentase Perekaman (%)	Kepemilikan KTP	Persentasi Kepemilikan (%)
		Rekam	Belum Rekam			
1	Keraton	10.667	50	99,53	10.641	99,76
2	Jawa	3.574	17	99,53	3.570	99,89
3	Pasayangan	2.726	13	99,53	2.725	99,96
4	Murung Keraton	2.274	10	99,56	2.270	99,82
5	Sungai Paring	7.767	29	99,63	7.749	99,77
6	Tanjung Rema Darat	6.945	38	99,46	6.934	99,84
7	Sekumpul	10.473	74	99,30	10.458	99,86
8	Sungai Sipai	9.136	36	99,61	9.117	99,79
9	Pasayangan Selatan	903	11	98,80	903	100
10	Tanjung Rema	3.685	11	99,70	3.681	99,89
11	Bincau	7.094	47	99,34	7.079	99,79
12	Murung Kenanga	2.468	7	99,72	2.459	99,64
13	Tunggul Irang	460	5	98,92	459	99,78
14	Tambak Baru	606	4	99,34	606	100
15	Cindai Alus	5.586	35	99,38	5.570	99,71
16	Tungkaran	2.556	15	99,42	2.551	99,80
17	Tambak Baru Ulu	862	5	99,42	859	99,65
18	Bincau Muara	1.421	17	98,82	1.419	99,86
19	Tunggul Irang Ilir	581	1	99,83	581	100
20	Tunggul Irang Ulu	853	9	98,96	852	99,88
21	Labuan Tabu	1.157	10	99,14	1.155	99,83



Buku Agregat Kependudukan Semester II Tahun 2025

22	Indra Sari	6.674	41	99,39	6.667	99,90
23	Jawa Laut	2.877	15	99,48	2.866	99,62
24	Pasayangan Utara	837	7	99,17	834	99,64
25	Pasayangan Barat	1.244	11	99,12	1.243	99,92
26	Tambak Baru Ilir	550	4	99,28	550	100
	JUMLAH	93.976	522	99,45	93.798	99,81





**JUMLAH PENDUDUK KECAMATAN MARTAPURA
BERDASARKAN STATUS HUBUNGAN KELUARGA**

NO	STATUS HUBUNGAN KELUARGA	JENIS KELAMIN		JUMLAH
		LAKI-LAKI	PEREMPUAN	
1	Kepala Keluarga	33.914	9.627	43.541
2	Suami	1	-	1
3	Istri	-	28.285	28.285
4	Anak	30.838	26.367	57.205
5	Menantu	5	9	14
6	Cucu	243	168	411
7	Orang Tua	22	349	371
8	Mertua	9	203	212
9	Famili Lain	598	600	1.198
10	Pembantu	2	5	7
11	Lainnya	53	59	112
	TOTAL	65.685	65.672	131.357



TABEL PENDUDUK KECAMATAN MARTAPURA
BERDASARKAN PENDIDIKAN AKHIR

NO	STATUS HUBUNGAN KELUARGA	JENIS KELAMIN		JUMLAH
		LK	PR	
1	TIDAK/BELUM SEKOLAH	17.637	16.787	34.424
2	BELUM TAMAT SD/SEDERAJAT	6.177	5.476	11.653
3	TAMAT SD/SEDERAJAT	9.586	10.831	20.417
4	SLTP/SEDERAJAT	10.902	11.720	22.622
5	SLTA/SEDERAJAT	15.522	13.937	29.459
6	DIPLOMA I/II	239	340	579
7	AKADEMI/DIPLOMA III/SARJANA MUDA	930	1.290	2.220
8	DIPLOMA IV/STRATA I	4.264	5.002	9.266
9	STRATA II	405	283	688
10	STRATA III	23	6	29
TOTAL		65.685	65.672	131.357



TABEL PENDUDUK KECAMATAN MARTAPURA BERDASARKAN JENIS PEKERJAAN

NO	PEKERJAAN	LAKI-LAKI	PEREMPUAN	JUMLAH
1	BELUM/TIDAK BEKERJA	18.873	17.501	36.374
2	MENGURUS RUMAH TANGGA	-	27.307	27.307
3	PELAJAR/MAHASISWA	11.255	9.666	20.921
4	PENSIUNAN	640	368	1.008
5	PEGAWAI NEGERI SIPIL	1.984	2.093	4.077
6	TENTARA NASIONAL INDONESIA	160	2	162
7	KEPOLISIAN RI	374	24	398
8	PERDAGANGAN	253	115	368
9	PETANI/PEKEBUN	800	306	1.106
10	PETERNAK	39	3	42
11	NELAYAN/PERIKANAN	42	1	43
12	INDUSTRI	5	3	8
13	KONSTRUKSI	10	-	10
14	TRANSPORTASI	39	-	39
15	KARYAWAN SWASTA	8.911	2.482	11.393
16	KARYAWAN BUMN	195	59	254
17	KARYAWAN BUMD	50	19	69
18	KARYAWAN HONORER	968	938	1.906
19	BURUH HARIAN LEPAS	4.040	113	4.153
20	BURUH TANI/PERKEBUNAN	141	91	232
21	BURUH NELAYAN/PERIKANAN	14	2	16
22	BURUH PETERNAKAN	9	2	11
23	PEMBANTU RUMAH TANGGA	1	40	41
24	TUKANG CUKUR	40	1	41
25	TUKANG LISTRIK	21	-	21



Buku Agregat Kependudukan Semester II Tahun 2025

NO	PEKERJAAN	LAKI-LAKI	PEREMPUAN	JUMLAH
26	TUKANG BATU	252	-	252
27	TUKANG KAYU	175	-	175
28	TUKANG SOL SEPATU	7	-	7
29	TUKANG LAS/PANDAI BESI	30	1	31
30	TUKANG JAHIT	97	68	165
31	TUKANG GIGI	4	1	5
32	PENATA RIAS	3	23	26
33	PENATA BUSANA	-	1	1
34	PENATA RAMBUT	3	2	5
35	MEKANIK	212	-	212
36	SENIMAN	19	4	23
37	TABIB	4	-	4
38	PARAJI	2	1	3
39	PERANCANG BUSANA	-	1	1
40	PENTERJEMAH	-	-	-
41	IMAM MESJID	5	-	5
42	PENDETA	-	-	-
43	PASTOR	-	-	-
44	WARTAWAN	22	-	22
45	USTADZ/MUBALIGH	33	5	38
46	JURU MASAK	2	5	7
47	PROMOTOR ACARA	-	-	-
48	ANGGOTA DPR-RI	1	-	1
49	ANGGOTA DPD	-	-	-
50	ANGGOTA BPK	1	-	1



Buku Agregat Kependudukan Semester II Tahun 2025

NO	PEKERJAAN	LAKI-LAKI	PEREMPUAN	JUMLAH
51	PRESIDEN	-	-	-
52	WAKIL PRESIDEN	-	-	-
53	ANGGOTA MAH KONSTITUSI	-	-	-
54	ANGG KABINET/KEMENTERIAN	-	-	-
55	DUTA BESAR	-	-	-
56	GUBERNUR	-	-	-
57	WAKIL GUBERNUR	-	-	-
58	BUPATI	-	-	-
59	WAKIL BUPATI	1	-	1
60	WALIKOTA	-	-	-
61	WAKIL WALIKOTA	-	-	-
62	ANGGOTA DPRD PROVINSI	-	3	3
63	ANGGOTA DPRD KAB/KOTA	12	3	15
64	DOSEN	71	55	126
65	GURU	569	778	1.347
66	PILOT	-	-	-
67	PENGACARA	7	4	11
68	NOTARIS	-	3	3
69	ARSITEK	3	-	3
70	AKUNTAN	1	-	1
71	KONSULTAN	8	-	8
72	DOKTER	21	33	54
73	BIDAN	-	94	94
74	PERAWAT	76	113	189
75	APOTEKER	13	26	39





Buku Agregat Kependudukan Semester II Tahun 2025

NO	PEKERJAAN	LAKI-LAKI	PEREMPUAN	JUMLAH
76	PSIKIATER/PSIKOLOG	-	1	1
77	PENYIAR TELEVISI	-	-	-
78	PENYIAR RADIO	1	-	1
79	PELAUT	5	-	5
80	PENELITI	1	1	2
81	SOPIR	507	-	507
82	PIALANG	-	-	-
83	PARANORMAL	-	-	-
84	PEDAGANG	3.708	1.160	4.868
85	PERANGKAT DESA	33	14	47
86	KEPALA DESA	7	-	7
87	BIARAWATI	-	-	-
88	WIRASWASTA	10.871	2.121	12.992
89	ANGG LEMB TINGGI LAINNYA	13	6	19
90	ARTIS	-	-	-
91	ATLIT	-	-	-
92	CHEFF	-	-	-
93	MANAJER	-	-	-
94	TENAGA TATA USAHA	-	3	3
95	OPERATOR	-	-	-
96	PEKERJA PENGOLAH KERAJINAN	2	-	2
97	TEKNISI	2	-	2
98	ASISTEN AHLI	-	-	-
99	PEKERJAAN LAINNYA	17	6	23
	JUMLAH	65.685	65.672	131.357





**KECAMATAN
KARANG INTAN**





JUMLAH PENDUDUK DAN KK KECAMATAN KARANG INTAN

NO	KODE	DESA/KELURAHAN	JENIS KELAMIN		JUMLAH	JUMLAH KEPALA KELUARGA
			LK	PR		
1	2001	Kiram	670	636	1.306	457
2	2002	Mandiingin Barat	1.356	1.339	2.695	923
3	2003	Karang Intan	457	469	926	330
4	2004	Pandak Daun	568	528	1.096	377
5	2005	Jingah Habang Ulu	629	576	1.205	405
6	2006	Mali Mali	688	720	1.408	488
7	2007	Lok Tangga	531	566	1.097	396
8	2008	Lihung	452	441	893	297
9	2009	Biih	859	870	1.729	659
10	2010	Penyambaran	663	637	1.300	477
11	2011	Sungai Alang	956	943	1.899	651
12	2012	Sungai Asam	774	803	1.577	571
13	2013	Mandikapau Timur	676	641	1.317	450
14	2014	Awang Bangkal Barat	1.681	1.564	3.245	1.108
15	2015	Awang Bangkal Timur	665	677	1.342	486
16	2016	Sungai Besar	434	381	815	275
17	2017	Mandiingin Timur	846	850	1.696	601
18	2018	Pasar Lama	335	319	654	242
19	2019	Jingah Habang Ilir	591	590	1.181	410
20	2020	Sungai Arfat	607	619	1.226	446
21	2021	Padang Panjang	657	646	1.303	445



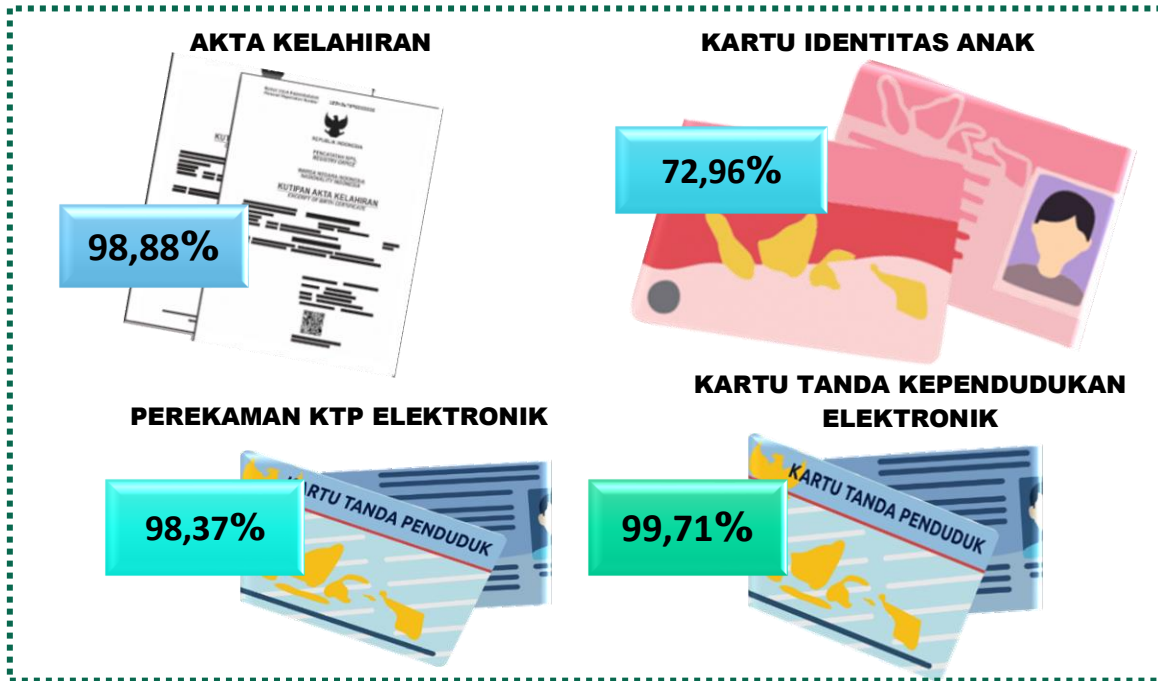
Buku Agregat Kependudukan Semester II Tahun 2025

22	2022	Sungai Landas	716	692	1.408	478
23	2023	Abirau	829	785	1.614	600
24	2024	Pulau Nyiur	956	950	1.906	713
25	2025	Mandikapau Barat	922	921	1.843	642
26	2026	Balau	626	639	1.265	457
JUMLAH			19.144	18.802	37.946	13.384





PERSENTASE KEPEMILIKAN AKTA KELAHIRAN 0-18, KIA, PEREKAMAN KTP ELEKTRONIK & KEPEMILIKAN KTP





JUMLAH KEPEMILIKAN AKTA KELAHIRAN KECAMATAN KARANG INTAN

NO	KECAMATAN	Anak Umur 0-18TH	AKTA LAHIR 0-18TH		Persentasi Kepemilikan (%)
			MEMILIKI	BELUM MEMILIKI	
1	Kiram	411	410	1	99,76
2	Mandiingin Barat	770	762	8	98,96
3	Karang Intan	266	265	1	99,62
4	Pandak Daun	326	324	2	99,39
5	Jingah Habang Ulu	360	359	1	99,72
6	Mali Mali	372	372	-	100
7	Lok Tangga	260	254	6	97,69
8	Lihung	226	222	4	98,23
9	Biih	436	423	13	97,02
10	Penyambaran	343	338	5	98,54
11	Sungai Alang	506	503	3	99,41
12	Sungai Asam	440	437	3	99,32
13	Mandikapau Timur	361	359	2	99,45
14	Awang Bangkal Barat	977	966	11	98,87
15	Awang Bangkal Timur	348	341	7	97,99
16	Sungai Besar	211	210	1	99,53
17	Mandiingin Timur	491	487	4	99,19
18	Pasar Lama	164	162	2	98,78
19	Jingah Habang Ilir	336	333	3	99,11
20	Sungai Arfat	323	319	4	98,76
21	Padang Panjang	367	366	1	99,73



Buku Agregat Kependudukan Semester II Tahun 2025

22	Sungai Landas	402	400	2	99,5
23	Abirau	462	447	15	96,75
24	Pulau Nyiur	496	482	14	97,18
25	Mandikapau Barat	531	529	2	99,62
26	Balau	353	350	3	99,15
	JUMLAH	10.538	10.420	118	98,88





JUMLAH KEPEMILIKAN KARTU IDENTITAS ANAK (KIA) KECAMATAN KARANG INTAN

NO	KECAMATAN	Anak Umur 0-16TH	Kepemilikan KIA		Persentasi Kepemilikan (%)
			MEMILIKI	BELUM MEMILIKI	
1	Kiram	393	339	54	86,26
2	Mandiingin Barat	727	566	161	77,85
3	Karang Intan	247	210	37	85,02
4	Pandak Daun	307	205	102	66,78
5	Jingah Habang Ulu	338	204	134	60,36
6	Mali Mali	352	194	158	55,11
7	Lok Tangga	249	112	137	44,98
8	Lihung	223	180	43	80,72
9	Biih	405	304	101	75,06
10	Penyambaran	324	202	122	62,35
11	Sungai Alang	481	437	44	90,85
12	Sungai Asam	427	345	82	80,8
13	Mandikapau Timur	345	294	51	85,22
14	Awang Bangkal Barat	925	730	195	78,92
15	Awang Bangkal Timur	337	187	150	55,49
16	Sungai Besar	200	101	99	50,5
17	Mandiingin Timur	463	369	94	79,7
18	Pasar Lama	152	138	14	90,79
19	Jingah Habang Ilir	322	253	69	78,57



Buku Agregat Kependudukan Semester II Tahun 2025

20	Sungai Arfat	306	147	159	48,04
21	Padang Panjang	346	283	63	81,79
22	Sungai Landas	381	295	86	77,43
23	Abirau	441	332	109	75,28
24	Pulau Nyiur	469	308	161	65,67
25	Mandikapau Barat	505	346	159	68,51
26	Balau	341	219	122	64,22
	JUMLAH	10.006	7.300	2.706	72,96





JUMLAH WAJIB KTP KECAMATAN KARANG INTAN

NO	KODE	DESA/KELURAHAN	JENIS KELAMIN		JUMLAH
			LAKI-LAKI	PEREMPUAN	
1	2001	Kiram	463	450	913
2	2002	Mandiingin Barat	986	982	1.968
3	2003	Karang Intan	334	345	679
4	2004	Pandak Daun	396	393	789
5	2005	Jingah Habang Ulu	439	428	867
6	2006	Mali Mali	519	537	1.056
7	2007	Lok Tangga	407	441	848
8	2008	Lihung	341	329	670
9	2009	Biih	661	663	1.324
10	2010	Penyambaran	494	482	976
11	2011	Sungai Alang	706	712	1.418
12	2012	Sungai Asam	567	583	1.150
13	2013	Mandikapau Timur	506	466	972
14	2014	Awang Bangkal Barat	1.187	1.133	2.320
15	2015	Awang Bangkal Timur	488	517	1.005
16	2016	Sungai Besar	320	295	615
17	2017	Mandiingin Timur	612	621	1.233
18	2018	Pasar Lama	263	239	502
19	2019	Jingah Habang Ilir	436	423	859
20	2020	Sungai Arfat	450	470	920
21	2021	Padang Panjang	482	475	957
22	2022	Sungai Landas	515	512	1.027



Buku Agregat Kependudukan Semester II Tahun 2025

23	2023	Abirau	593	580	1.173
24	2024	Pulau Nyiur	726	711	1.437
25	2025	Mandikapau Barat	671	667	1.338
26	2026	Balau	451	473	924
JUMLAH			14.013	13.927	27.940





JUMLAH PEREKAMAN KTP ELEKTRONIK KECAMATAN KARANG INTAN

NO	KECAMATAN	KTP ELEKTRONIK		Persentase Perekaman (%)	Kepemilikan KTP	Persentasi Kepemilikan (%)
		REKAM	BELUM REKAM			
1	Kiram	907	6	99,34	906	99,89
2	Mandiingin Barat	1.964	4	99,80	1.961	99,85
3	Karang Intan	677	2	99,71	676	99,85
4	Pandak Daun	783	6	99,24	782	99,87
5	Jingah Habang Ulu	858	9	98,96	857	99,88
6	Mali Mali	1.054	2	99,81	1.053	99,91
7	Lok Tangga	846	2	99,76	845	99,88
8	Lihung	670	-	100	644	96,12
9	Biih	1.314	10	99,24	1.311	99,77
10	Penyambaran	971	5	99,49	968	99,69
11	Sungai Alang	1.412	6	99,58	1.412	100
12	Sungai Asam	1.148	2	99,83	1.147	99,91
13	Mandikapau Timur	968	4	99,59	968	100
14	Awang Bangkal Barat	2.313	7	99,70	2.302	99,52
15	Awang Bangkal Timur	998	7	99,30	995	99,70
16	Sungai Besar	611	4	99,35	611	100
17	Mandiingin Timur	1.227	6	99,51	1.225	99,84
18	Pasar Lama	501	1	99,80	498	99,40
19	Jingah Habang Ilir	854	5	99,42	854	100
20	Sungai Arfat	915	5	99,46	914	99,89



Buku Agregat Kependudukan Semester II Tahun 2025

21	Padang Panjang	952	5	99,48	951	99,89
22	Sungai Landas	1.020	7	99,32	1.020	100
23	Abirau	1.164	9	99,23	1.164	100
24	Pulau Nyiur	1.427	10	99,30	1.423	99,72
25	Mandikapau Barat	1.333	5	99,63	1.331	99,85
26	Balau	918	6	99,35	918	100
	JUMLAH	27.805	135	99,52	27.736	99,75





**JUMLAH PENDUDUK KECAMATAN KARANG INTAN
BERDASARKAN STATUS HUBUNGAN KELUARGA**

NO	STATUS HUBUNGAN KELUARGA	JENIS KELAMIN		JUMLAH
		LAKI-LAKI	PEREMPUAN	
1	Kepala Keluarga	10.613	2.771	13.384
2	Suami	-	-	-
3	Istri	-	8.964	8.964
4	Anak	8.335	6.856	15.191
5	Menantu	1	2	3
6	Cucu	67	39	106
7	Orang Tua	1	41	42
8	Mertua	2	16	18
9	Famili Lain	79	84	163
10	Pembantu	-	-	-
11	Lainnya	46	29	75
TOTAL		19.144	18.802	37.946





TABEL PENDUDUK KECAMATAN KARANG INTAN
BERDASARKAN PENDIDIKAN AKHIR

NO	STATUS HUBUNGAN KELUARGA	JENIS KELAMIN		JUMLAH
		LK	PR	
1	TIDAK/BELUM SEKOLAH	4.841	4.660	9.501
2	BELUM TAMAT SD/SEDERAJAT	2.709	2.770	5.479
3	TAMAT SD/SEDERAJAT	5.167	5.620	10.787
4	SLTP/SEDERAJAT	3.057	2.917	5.974
5	SLTA/SEDERAJAT	2.894	2.155	5.049
6	DIPLOMA I/II	35	38	73
7	AKADEMI/DIPLOMA III/SARJANA MUDA	88	139	227
8	DIPLOMA IV/STRATA I	339	491	830
9	STRATA II	14	12	26
10	STRATA III	-	-	-
TOTAL		19.144	18.802	37.946



TABEL PENDUDUK KECAMATAN KARANG INTAN BERDASARKAN JENIS PEKERJAAN

NO	PEKERJAAN	LAKI-LAKI	PEREMPUAN	JUMLAH
1	BELUM/TIDAK BEKERJA	5.294	4.803	10.097
2	MENGURUS RUMAH TANGGA	1	7.984	7.985
3	PELAJAR/MAHASISWA	2.822	2.298	5.120
4	PENSIUNAN	46	19	65
5	PEGAWAI NEGERI SIPIL	150	121	271
6	TENTARA NASIONAL INDONESIA	18	-	18
7	KEPOLISIAN RI	9	1	10
8	PERDAGANGAN	35	20	55
9	PETANI/PEKEBUN	4.932	2.197	7.129
10	PETERNAK	66	1	67
11	NELAYAN/PERIKANAN	149	15	164
12	INDUSTRI	1	1	2
13	KONSTRUKSI	1	-	1
14	TRANSPORTASI	9	-	9
15	KARYAWAN SWASTA	1.110	246	1.356
16	KARYAWAN BUMN	10	3	13
17	KARYAWAN BUMD	4	1	5
18	KARYAWAN HONORER	121	118	239
19	BURUH HARIAN LEPAS	1.521	35	1.556
20	BURUH TANI/PERKEBUNAN	433	318	751
21	BURUH NELAYAN/PERIKANAN	18	2	20
22	BURUH PETERNAKAN	16	1	17
23	PEMBANTU RUMAH TANGGA	-	7	7
24	TUKANG CUKUR	6	-	6
25	TUKANG LISTRIK	4	-	4



Buku Agregat Kependudukan Semester II Tahun 2025

NO	PEKERJAAN	LAKI-LAKI	PEREMPUAN	JUMLAH
26	TUKANG BATU	78	1	79
27	TUKANG KAYU	73	-	73
28	TUKANG SOL SEPATU	-	-	-
29	TUKANG LAS/PANDAI BESI	8	-	8
30	TUKANG JAHIT	14	16	30
31	TUKANG GIGI	-	-	-
32	PENATA RIAS	-	4	4
33	PENATA BUSANA	-	-	-
34	PENATA RAMBUT	5	-	5
35	MEKANIK	59	-	59
36	SENIMAN	-	-	-
37	TABIB	1	1	2
38	PARAJI	-	-	-
39	PERANCANG BUSANA	-	-	-
40	PENTERJEMAH	-	-	-
41	IMAM MESJID	1	-	1
42	PENDETA	-	-	-
43	PASTOR	-	-	-
44	WARTAWAN	-	-	-
45	USTADZ/MUBALIGH	12	-	12
46	JURU MASAK	-	-	-
47	PROMOTOR ACARA	-	-	-
48	ANGGOTA DPR-RI	-	-	-
49	ANGGOTA DPD	-	-	-
50	ANGGOTA BPK	-	-	-





Buku Agregat Kependudukan Semester II Tahun 2025

NO	PEKERJAAN	LAKI-LAKI	PEREMPUAN	JUMLAH
51	PRESIDEN	-	-	-
52	WAKIL PRESIDEN	-	-	-
53	ANGGOTA MAH KONSTITUSI	-	-	-
54	ANGG KABINET/KEMENTERIAN	-	-	-
55	DUTA BESAR	-	-	-
56	GUBERNUR	-	-	-
57	WAKIL GUBERNUR	-	-	-
58	BUPATI	-	-	-
59	WAKIL BUPATI	-	-	-
60	WALIKOTA	-	-	-
61	WAKIL WALIKOTA	-	-	-
62	ANGGOTA DPRD PROVINSI	-	-	-
63	ANGGOTA DPRD KAB/KOTA	2	-	2
64	DOSEN	-	3	3
65	GURU	152	205	357
66	PILOT	-	-	-
67	PENGACARA	-	-	-
68	NOTARIS	-	-	-
69	ARSITEK	-	-	-
70	AKUNTAN	-	-	-
71	KONSULTAN	-	-	-
72	DOKTER	2	1	3
73	BIDAN	-	24	24
74	PERAWAT	14	15	29
75	APOTEKER	1	1	2





Buku Agregat Kependudukan Semester II Tahun 2025

NO	PEKERJAAN	LAKI-LAKI	PEREMPUAN	JUMLAH
76	PSIKIATER/PSIKOLOG	-	-	-
77	PENYIAR TELEVISI	-	-	-
78	PENYIAR RADIO	-	-	-
79	PELAUT	-	-	-
80	PENELITI	-	-	-
81	SOPIR	363	-	363
82	PIALANG	-	1	1
83	PARANORMAL	-	-	-
84	PEDAGANG	464	216	680
85	PERANGKAT DESA	38	6	44
86	KEPALA DESA	7	-	7
87	BIARAWATI	-	-	-
88	WIRASWASTA	1.062	115	1.177
89	ANGG LEMB TINGGI LAINNYA	4	-	4
90	ARTIS	-	-	-
91	ATLIT	-	-	-
92	CHEFF	-	-	-
93	MANAJER	-	-	-
94	TENAGA TATA USAHA	-	-	-
95	OPERATOR	-	-	-
96	PEKERJA PENGOLAH KERAJINAN	1	-	1
97	TEKNISI	2	-	2
98	ASISTEN AHLI	-	-	-
99	PEKERJAAN LAINNYA	5	2	7
	JUMLAH	19.144	18.802	37.946





**KECAMATAN
ASTAMBUL**





JUMLAH PENDUDUK DAN KK KECAMATAN ASTAMBUL


NO	KODE	DESA/KELURAHAN	JENIS KELAMIN		JUMLAH	JUMLAH KEPALA KELUARGA
			LK	PR		
1	2001	Pingaran Ilir	1.173	1.210	2.383	871
2	2002	Jati Baru	904	864	1.768	630
3	2003	Pasar Jati	1.751	1.765	3.516	1.307
4	2004	Danau Salak	1.204	1.203	2.407	889
5	2005	Tambak Danau	556	579	1.135	448
6	2006	Kaliukan	1.109	1.088	2.197	817
7	2007	Sungai Alat	1.103	1.106	2.209	811
8	2008	Pingaran Ulu	1.235	1.215	2.450	841
9	2009	Astambul Kota	823	814	1.637	593
10	2010	Astambul Seberang	486	502	988	355
11	2011	Sungai Tuan Ulu	783	836	1.619	578
12	2012	Benua Anyar Sungai Tuan	595	563	1.158	429
13	2013	Kelampaian Ilir	941	953	1.894	672
14	2014	Kelampaian Ulu	694	659	1.353	486
15	2015	Limamar	1.025	977	2.002	708
16	2016	Lok Gabang	882	838	1.720	606
17	2017	Pematang Hambawang	367	346	713	253
18	2018	Kelampaian Tengah	819	793	1.612	583
19	2019	Tambangan	373	371	744	246
20	2020	Benua Anyar Danu Salak	681	687	1.368	529
21	2021	Sungai Tuan Ilir	771	776	1.547	552
22	2022	Munggu Raya	339	340	679	213
JUMLAH			18.614	18.485	37.099	13.417



PERSENTASE KEPEMILIKAN AKTA KELAHIRAN 0-18, KIA, PEREKAMAN KTP ELEKTRONIK & KEPEMILIKAN KTP

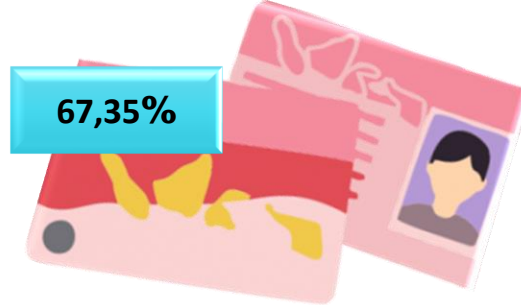
AKTA KELAHIRAN

97,92%



KARTU IDENTITAS ANAK

67,35%



PEREKAMAN KTP ELEKTRONIK

99,55%



KARTU TANDA KEPENDUDUKAN ELEKTRONIK

99,74%





JUMLAH KEPEMILIKAN AKTA KELAHIRAN KECAMATAN ASTAMBUL

NO	KECAMATAN	Anak Umur 0-18TH	AKTA LAHIR 0-18TH		Persentasi Kepemilikan (%)
			Memiliki	Belum Memiliki	
1	Pingaran Ilir	640	629	11	98,28
2	Jati Baru	488	473	15	96,93
3	Pasar Jati	918	896	22	97,6
4	Danau Salak	581	561	20	96,56
5	Tambak Danau	231	231	-	100
6	Kaliukan	502	492	10	98,01
7	Sungai Alat	551	530	21	96,19
8	Pingaran Ulu	676	662	14	97,93
9	Astambul Kota	422	422	-	100
10	Astambul Seberang	249	248	1	99,6
11	Sungai Tuan Ulu	402	401	1	99,75
12	Benua Anyar Sungai Tuan	301	290	11	96,35
13	Kelampaian Ilir	537	522	15	97,21
14	Kelampaian Ulu	374	370	4	98,93
15	Limamar	532	529	3	99,44
16	Lok Gabang	414	408	6	98,55
17	Pematang Hambawang	167	162	5	97,01
18	Kelampaian Tengah	417	408	9	97,84
19	Tambangan	203	197	6	97,04
20	Benua Anyar Danu Salak	342	334	8	97,66
21	Sungai Tuan Ilir	389	379	10	97,43
22	Munggu Raya	194	188	6	96,91
	JUMLAH	9.530	9.332	198	97,92



JUMLAH KEPEMILIKAN KARTU IDENTITAS ANAK (KIA) KECAMATAN ASTAMBUL

NO	KECAMATAN	Anak Umur 0-16TH	Kepemilikan KIA		Persentasi Kepemilikan (%)
			Memiliki	Belum Memiliki	
1	Pingaran Ilir	605	441	164	72,89
2	Jati Baru	468	284	184	60,68
3	Pasar Jati	877	537	340	61,23
4	Danau Salak	550	352	198	64
5	Tambak Danau	217	169	48	77,88
6	Kaliukan	473	378	95	79,92
7	Sungai Alat	522	304	218	58,24
8	Pingaran Ulu	622	463	159	74,44
9	Astambul Kota	407	330	77	81,08
10	Astambul Seberang	238	151	87	63,45
11	Sungai Tuan Ulu	391	310	81	79,28
12	Benua Anyar Sungai Tuan	287	160	127	55,75
13	Kelampaian Ilir	510	295	215	57,84
14	Kelampaian Ulu	350	244	106	69,71
15	Limamar	505	431	74	85,35
16	Lok Gabang	385	194	191	50,39
17	Pematang Hambawang	158	107	51	67,72
18	Kelampaian Tengah	398	221	177	55,53
19	Tambangan	194	133	61	68,56
20	Benua Anyar Danu Salak	317	231	86	72,87
21	Sungai Tuan Ilir	373	247	126	66,22
22	Munggu Raya	186	102	84	54,84
	JUMLAH	9.033	6.084	2.949	67,35



JUMLAH WAJIB KTP KECAMATAN ASTAMBUL

NO	KODE	DESA/KELURAHAN	JENIS KELAMIN		JUMLAH
			LAKI-LAKI	PEREMPUAN	
1	2001	Pingaran Ilir	874	904	1.778
2	2002	Jati Baru	671	629	1.300
3	2003	Pasar Jati	1.298	1.341	2.639
4	2004	Danau Salak	936	921	1.857
5	2005	Tambak Danau	442	476	918
6	2006	Kaliukan	867	857	1.724
7	2007	Sungai Alat	851	836	1.687
8	2008	Pingaran Ulu	922	906	1.828
9	2009	Astambul Kota	610	620	1.230
10	2010	Astambul Seberang	360	390	750
11	2011	Sungai Tuan Ulu	593	635	1.228
12	2012	Benua Anyar Sungai Tuan	445	426	871
13	2013	Kelampaian Ilir	699	685	1.384
14	2014	Kelampaian Ulu	511	492	1.003
15	2015	Limamar	757	740	1.497
16	2016	Lok Gabang	672	663	1.335
17	2017	Pematang Hambawang	285	270	555
18	2018	Kelampaian Tengah	611	603	1.214
19	2019	Tambangan	283	267	550
20	2020	Benua Anyar Danu Salak	515	536	1.051
21	2021	Sungai Tuan Ilir	580	594	1.174
22	2022	Munggu Raya	255	238	493
JUMLAH			14.037	14.029	28.066



JUMLAH PEREKAMAN KTP ELEKTRONIK KECAMATAN ASTAMBUL

NO	KECAMATAN	KTP ELEKTRONIK		Persentase Perekaman (%)	Kepemilikan KTP	Persentasi Kepemilikan (%)
		Rekam	Belum Rekam			
1	Pingaran Ilir	1.775	3	99,83	1.770	99,72
2	Jati Baru	1.296	4	99,69	1.289	99,46
3	Pasar Jati	2.626	13	99,51	2.619	99,73
4	Danau Salak	1.847	10	99,46	1.844	99,84
5	Tambak Danau	913	5	99,46	912	99,89
6	Kaliukan	1.719	5	99,71	1.718	99,94
7	Sungai Alat	1.679	8	99,53	1.678	99,94
8	Pingaran Ulu	1.819	9	99,51	1.813	99,67
9	Astambul Kota	1.227	3	99,76	1.223	99,67
10	Astambul Seberang	747	3	99,60	746	99,87
11	Sungai Tuan Ulu	1.224	4	99,67	1.222	99,84
12	Benua Anyar Sungai Tuan	867	4	99,54	861	99,31
13	Kelampaian Ilir	1.375	9	99,35	1.366	99,35
14	Kelampaian Ulu	996	7	99,30	991	99,50
15	Limamar	1.496	1	99,93	1.491	99,67
16	Lok Gabang	1.326	9	99,33	1.325	99,92
17	Pematang Hambawang	549	6	98,92	548	99,82
18	Kelampaian Tengah	1.209	5	99,59	1.208	99,92
19	Tambangan	546	4	99,27	543	99,45
20	Benua Anyar Danu Salak	1.044	7	99,33	1.042	99,81
21	Sungai Tuan Ilir	1.168	6	99,49	1.166	99,83
22	Munggu Raya	491	2	99,59	490	99,80
JUMLAH		27.939	127	99,55	27.865	99,74



**JUMLAH PENDUDUK KECAMATAN ASTAMBUL
BERDASARKAN STATUS HUBUNGAN KELUARGA**

NO	STATUS HUBUNGAN KELUARGA	JENIS KELAMIN		JUMLAH
		LAKI-LAKI	PEREMPUAN	
1	Kepala Keluarga	10.258	3.159	13.417
2	Suami	1	-	1
3	Istri	-	8.479	8.479
4	Anak	8.171	6.580	14.751
5	Menantu	1	1	2
6	Cucu	60	40	100
7	Orang Tua	4	78	82
8	Mertua	3	25	28
9	Famili Lain	109	106	215
10	Pembantu	-	-	-
11	Lainnya	7	17	24
	TOTAL	18.614	18.485	37.099



TABEL PENDUDUK KECAMATAN ASTAMBUL
BERDASARKAN PENDIDIKAN AKHIR

NO	STATUS HUBUNGAN KELUARGA	JENIS KELAMIN		JUMLAH
		LK	PR	
1	TIDAK/BELUM SEKOLAH	4.847	4.858	9.705
2	BELUM TAMAT SD/SEDERAJAT	1.909	1.728	3.637
3	TAMAT SD/SEDERAJAT	5.568	6.279	11.847
4	SLTP/SEDERAJAT	3.100	3.089	6.189
5	SLTA/SEDERAJAT	2.679	1.905	4.584
6	DIPLOMA I/II	49	58	107
7	AKADEMI/DIPLOMA III/SARJANA MUDA	66	97	163
8	DIPLOMA IV/STRATA I	382	459	841
9	STRATA II	14	10	24
10	STRATA III	-	2	2
TOTAL		18.614	18.485	37.099



TABEL PENDUDUK KECAMATAN ASTAMBUL BERDASARKAN JENIS PEKERJAAN

NO	PEKERJAAN	LAKI-LAKI	PEREMPUAN	JUMLAH
1	BELUM/TIDAK BEKERJA	5.379	4.889	10.268
2	MENGURUS RUMAH TANGGA	1	7.806	7.807
3	PELAJAR/MAHASISWA	2.465	1.932	4.397
4	PENSIUNAN	57	15	72
5	PEGAWAI NEGERI SIPIL	190	158	348
6	TENTARA NASIONAL INDONESIA	4	-	4
7	KEPOLISIAN RI	4	-	4
8	PERDAGANGAN	100	103	203
9	PETANI/PEKEBUN	3.363	1.948	5.311
10	PETERNAK	32	4	36
11	NELAYAN/PERIKANAN	10	1	11
12	INDUSTRI	-	-	-
13	KONSTRUKSI	1	-	1
14	TRANSPORTASI	5	-	5
15	KARYAWAN SWASTA	1.326	205	1.531
16	KARYAWAN BUMN	33	11	44
17	KARYAWAN BUMD	4	1	5
18	KARYAWAN HONORER	143	146	289
19	BURUH HARIAN LEPAS	931	49	980
20	BURUH TANI/PERKEBUNAN	228	137	365
21	BURUH NELAYAN/PERIKANAN	-	4	4
22	BURUH PETERNAKAN	5	1	6
23	PEMBANTU RUMAH TANGGA	1	15	16
24	TUKANG CUKUR	7	-	7
25	TUKANG LISTRIK	2	-	2



Buku Agregat Kependudukan Semester II Tahun 2025

NO	PEKERJAAN	LAKI-LAKI	PEREMPUAN	JUMLAH
26	TUKANG BATU	72	-	72
27	TUKANG KAYU	53	-	53
28	TUKANG SOL SEPATU	-	-	-
29	TUKANG LAS/PANDAI BESI	10	-	10
30	TUKANG JAHIT	19	6	25
31	TUKANG GIGI	1	-	1
32	PENATA RIAS	-	3	3
33	PENATA BUSANA	-	1	1
34	PENATA RAMBUT	3	-	3
35	MEKANIK	31	-	31
36	SENIMAN	1	-	1
37	TABIB	1	-	1
38	PARAJI	1	-	1
39	PERANCANG BUSANA	-	1	1
40	PENTERJEMAH	-	-	-
41	IMAM MESJID	1	-	1
42	PENDETA	-	-	-
43	PASTOR	-	-	-
44	WARTAWAN	1	-	1
45	USTADZ/MUBALIGH	9	-	9
46	JURU MASAK	-	-	-
47	PROMOTOR ACARA	-	-	-
48	ANGGOTA DPR-RI	-	-	-
49	ANGGOTA DPD	-	-	-
50	ANGGOTA BPK	-	-	-





Buku Agregat Kependudukan Semester II Tahun 2025

NO	PEKERJAAN	LAKI-LAKI	PEREMPUAN	JUMLAH
51	PRESIDEN	-	-	-
52	WAKIL PRESIDEN	-	-	-
53	ANGGOTA MAH KONSTITUSI	-	-	-
54	ANGG KABINET/KEMENTERIAN	-	-	-
55	DUTA BESAR	-	-	-
56	GUBERNUR	-	-	-
57	WAKIL GUBERNUR	-	-	-
58	BUPATI	-	-	-
59	WAKIL BUPATI	-	-	-
60	WALIKOTA	-	-	-
61	WAKIL WALIKOTA	-	-	-
62	ANGGOTA DPRD PROVINSI	-	-	-
63	ANGGOTA DPRD KAB/KOTA	-	-	-
64	DOSEN	1	3	4
65	GURU	71	88	159
66	PILOT	-	-	-
67	PENGACARA	-	-	-
68	NOTARIS	-	-	-
69	ARSITEK	-	-	-
70	AKUNTAN	-	-	-
71	KONSULTAN	-	-	-
72	DOKTER	-	1	1
73	BIDAN	-	9	9
74	PERAWAT	6	13	19
75	APOTEKER	-	2	2





Buku Agregat Kependudukan Semester II Tahun 2025

NO	PEKERJAAN	LAKI-LAKI	PEREMPUAN	JUMLAH
76	PSIKIATER/PSIKOLOG	-	-	-
77	PENYIAR TELEVISI	-	-	-
78	PENYIAR RADIO	-	-	-
79	PELAUT	2	-	2
80	PENELITI	-	-	-
81	SOPIR	470	-	470
82	PIALANG	-	-	-
83	PARANORMAL	1	-	1
84	PEDAGANG	545	376	921
85	PERANGKAT DESA	13	3	16
86	KEPALA DESA	5	-	5
87	BIARAWATI	-	-	-
88	WIRASWASTA	3.000	551	3.551
89	ANGG LEMB TINGGI LAINNYA	2	1	3
90	ARTIS	-	-	-
91	ATLIT	-	-	-
92	CHEFF	-	-	-
93	MANAJER	-	-	-
94	TENAGA TATA USAHA	-	-	-
95	OPERATOR	-	-	-
96	PEKERJA PENGOLAH KERAJINAN	-	-	-
97	TEKNISI	2	-	2
98	ASISTEN AHLI	-	-	-
99	PEKERJAAN LAINNYA	2	2	4
	JUMLAH	18.614	18.485	37.099





**KECAMATAN
SIMPANG EMPAT**



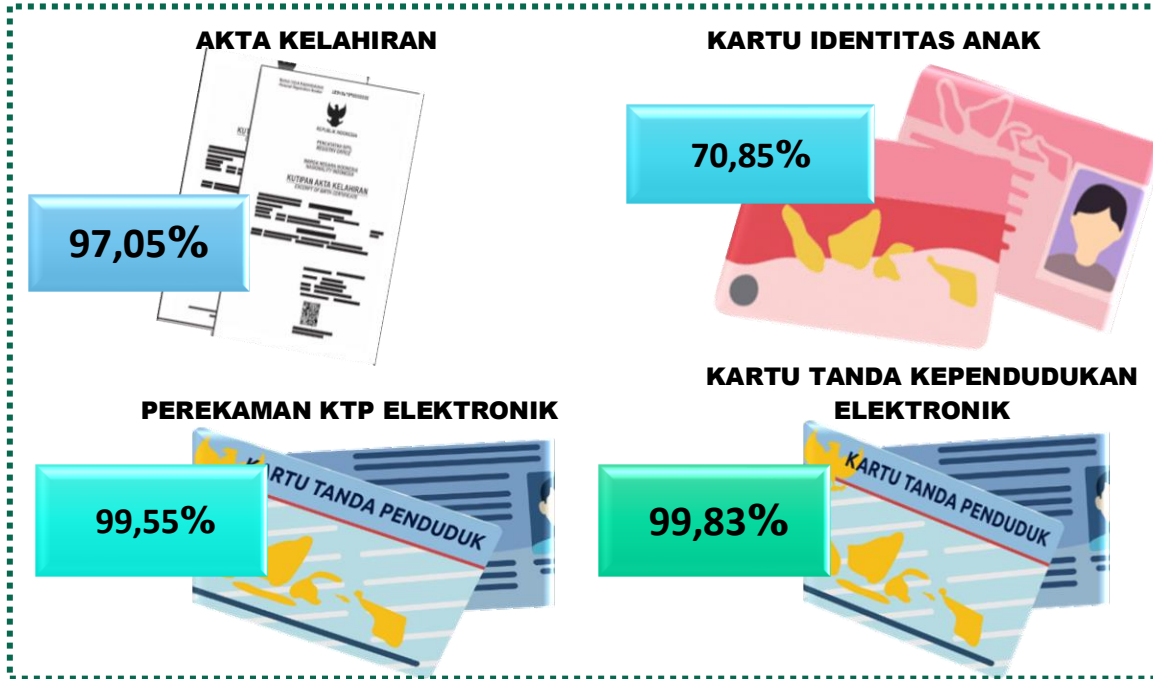


JUMLAH PENDUDUK DAN KK KECAMATAN SIMPANG EMPAT

NO	KODE	DESA/KELURAHAN	JENIS KELAMIN		JUMLAH	JUMLAH KEPALA KELUARGA
			LK	PR		
1	2005	Paku	456	446	902	309
2	2006	Simpang Empat	2.129	1.998	4.127	1.420
3	2007	Lok Cantung	314	285	599	228
4	2008	Tanah Intan	829	724	1.553	547
5	2009	Sungai Raya	1.036	1.010	2.046	750
6	2010	Sungkai	995	985	1.980	673
7	2011	Sungai Langsung	289	297	586	218
8	2014	Lawiran	412	413	825	294
9	2017	Batu Balian	2.446	2.352	4.798	1.573
10	2018	Cabi	569	541	1.110	390
11	2019	Berkat Mulya	589	590	1.179	403
12	2021	Sungkai Baru	1.104	1.099	2.203	750
13	2022	Paring Tali	485	447	932	332
14	2025	Pasar Lama	739	763	1.502	530
15	2026	Sungai Tabuk	264	245	509	183
JUMLAH			12.656	12.195	24.851	8.600



PERSENTASE KEPEMILIKAN AKTA KELAHIRAN 0-18, KIA, PEREKAMAN KTP ELEKTRONIK & KEPEMILIKAN KTP





JUMLAH KEPEMILIKAN AKTA KELAHIRAN KECAMATAN SIMPANG EMPAT

NO	KECAMATAN	Anak Umur 0-18TH	AKTA LAHIR 0-18TH		Persentasi Kepemilikan (%)
			Memiliki	Belum Memiliki	
1	Paku	277	260	17	93,86
2	Simpang Empat	1.176	1.142	34	97,11
3	Lok Cantung	170	165	5	97,06
4	Tanah Intan	429	411	18	95,8
5	Sungai Raya	568	553	15	97,36
6	Sungkai	614	610	4	99,35
7	Sungai Langsung	156	153	3	98,08
8	Lawiran	230	227	3	98,7
9	Batu Balian	1.497	1.438	59	96,06
10	Cabi	327	326	1	99,69
11	Berkat Mulya	353	341	12	96,6
12	Sungkai Baru	670	649	21	96,87
13	Paring Tali	270	257	13	95,19
14	Pasar Lama	453	443	10	97,79
15	Sungai Tabuk	140	139	1	99,29
JUMLAH		7.330	7.114	216	97,05



JUMLAH KEPEMILIKAN KARTU IDENTITAS ANAK (KIA)
KECAMATAN SIMPANG EMPAT

NO	KECAMATAN	Anak Umur 0-16TH	Kepemilikan KIA		Persentasi Kepemilikan (%)
			Memiliki	Belum Memiliki	
1	Paku	258	143	115	55,43
2	Simpang Empat	1.119	726	393	64,88
3	Lok Cantung	153	126	27	82,35
4	Tanah Intan	409	203	206	49,63
5	Sungai Raya	540	319	221	59,07
6	Sungkai	577	550	27	95,32
7	Sungai Langsat	148	74	74	50
8	Lawiran	222	151	71	68,02
9	Batu Balian	1.395	1.141	254	81,79
10	Cabi	313	243	70	77,64
11	Berkat Mulya	335	227	108	67,76
12	Sungkai Baru	633	432	201	68,25
13	Paring Tali	261	141	120	54,02
14	Pasar Lama	432	332	100	76,85
15	Sungai Tabuk	134	101	33	75,37
	JUMLAH	6.929	4.909	2.020	70,85



JUMLAH WAJIB KTP KECAMATAN SIMPANG EMPAT

NO	KODE	DESA/KELURAHAN	JENIS KELAMIN		JUMLAH
			LAKI-LAKI	PEREMPUAN	
1	2005	Paku	324	320	644
2	2006	Simpang Empat	1.527	1.481	3.008
3	2007	Lok Cantung	230	216	446
4	2008	Tanah Intan	599	545	1.144
5	2009	Sungai Raya	757	749	1.506
6	2010	Sungkai	693	710	1.403
7	2011	Sungai Langsung	216	222	438
8	2014	Lawiran	308	295	603
9	2017	Batu Balian	1.681	1.722	3.403
10	2018	Cabi	395	402	797
11	2019	Berkat Mulya	410	434	844
12	2021	Sungkai Baru	791	779	1.570
13	2022	Paring Tali	338	333	671
14	2025	Pasar Lama	514	556	1.070
15	2026	Sungai Tabuk	198	177	375
JUMLAH			8.981	8.941	17.922



JUMLAH PEREKAMAN KTP ELEKTRONIK KECAMATAN SIMPANG EMPAT

NO	KECAMATAN	KTP ELEKTRONIK		Persentase Perekaman (%)	Kepemilikan KTP	Persentasi Kepemilikan (%)
		Rekam	Belum Rekam			
1	Paku	637	7	98,91	636	99,84
2	Simpang Empat	2.997	11	99,63	2.994	99,90
3	Lok Cantung	438	8	98,21	437	99,77
4	Tanah Intan	1.139	5	99,56	1.137	99,82
5	Sungai Raya	1.496	10	99,34	1.495	99,93
6	Sungkai	1.397	6	99,57	1.395	99,86
7	Sungai Langsung	437	1	99,77	436	99,77
8	Lawiran	602	1	99,83	600	99,67
9	Batu Balian	3.394	9	99,74	3.383	99,68
10	Cabi	795	2	99,75	795	100
11	Berkat Mulya	843	1	99,88	840	99,64
12	Sungkai Baru	1.561	9	99,43	1.558	99,81
13	Paring Tali	668	3	99,55	668	100
14	Pasar Lama	1.065	5	99,53	1.064	99,91
15	Sungai Tabuk	372	3	99,20	372	100
JUMLAH		17.841	81	99,55	17.810	99,83



**JUMLAH PENDUDUK KECAMATAN SIMPANG EMPAT
BERDASARKAN STATUS HUBUNGAN KELUARGA**

NO	STATUS HUBUNGAN KELUARGA	JENIS KELAMIN		JUMLAH
		LAKI-LAKI	PEREMPUAN	
1	Kepala Keluarga	6.685	1.915	8.600
2	Suami	-	-	-
3	Istri	-	5.599	5.599
4	Anak	5.850	4.513	10.363
5	Menantu	-	-	-
6	Cucu	44	37	81
7	Orang Tua	1	55	56
8	Mertua	2	14	16
9	Famili Lain	64	49	113
10	Pembantu	-	-	-
11	Lainnya	10	13	23
	TOTAL	12.656	12.195	24.851



**TABEL PENDUDUK KECAMATAN SIMPANG EMPAT
BERDASARKAN PENDIDIKAN AKHIR**

NO	STATUS HUBUNGAN KELUARGA	JENIS KELAMIN		JUMLAH
		LK	PR	
1	TIDAK/BELUM SEKOLAH	3.654	3.368	7.022
2	BELUM TAMAT SD/SEDERAJAT	1.727	1.753	3.480
3	TAMAT SD/SEDERAJAT	3.641	3.996	7.637
4	SLTP/SEDERAJAT	1.908	1.735	3.643
5	SLTA/SEDERAJAT	1.490	1.015	2.505
6	DIPLOMA I/II	26	34	60
7	AKADEMI/DIPLOMA III/SARJANA MUDA	35	56	91
8	DIPLOMA IV/STRATA I	172	236	408
9	STRATA II	3	2	5
10	STRATA III	-	-	-
TOTAL		12.656	12.195	24.851



TABEL PENDUDUK KECAMATAN SIMPANG EMPAT BERDASARKAN JENIS PEKERJAAN

NO	PEKERJAAN	LAKI-LAKI	PEREMPUAN	JUMLAH
1	BELUM/TIDAK BEKERJA	3.944	3.362	7.306
2	MENGURUS RUMAH TANGGA	-	6.025	6.025
3	PELAJAR/MAHASISWA	1.798	1.356	3.154
4	PENSIUNAN	27	7	34
5	PEGAWAI NEGERI SIPIL	51	45	96
6	TENTARA NASIONAL INDONESIA	4	-	4
7	KEPOLISIAN RI	16	-	16
8	PERDAGANGAN	11	3	14
9	PETANI/PEKEBUN	3.270	709	3.979
10	PETERNAK	4	-	4
11	NELAYAN/PERIKANAN	1	-	1
12	INDUSTRI	-	-	-
13	KONSTRUKSI	2	-	2
14	TRANSPORTASI	2	-	2
15	KARYAWAN SWASTA	890	120	1.010
16	KARYAWAN BUMN	19	2	21
17	KARYAWAN BUMD	-	-	-
18	KARYAWAN HONORER	39	81	120
19	BURUH HARIAN LEPAS	241	21	262
20	BURUH TANI/PERKEBUNAN	231	86	317
21	BURUH NELAYAN/PERIKANAN	1	-	1
22	BURUH PETERNAKAN	2	-	2
23	PEMBANTU RUMAH TANGGA	-	4	4
24	TUKANG CUKUR	1	-	1
25	TUKANG LISTRIK	2	-	2



Buku Agregat Kependudukan Semester II Tahun 2025

NO	PEKERJAAN	LAKI-LAKI	PEREMPUAN	JUMLAH
26	TUKANG BATU	10	-	10
27	TUKANG KAYU	15	-	15
28	TUKANG SOL SEPATU	-	-	-
29	TUKANG LAS/PANDAI BESI	1	-	1
30	TUKANG JAHIT	1	2	3
31	TUKANG GIGI	1	-	1
32	PENATA RIAS	-	1	1
33	PENATA BUSANA	-	-	-
34	PENATA RAMBUT	-	-	-
35	MEKANIK	43	-	43
36	SENIMAN	-	-	-
37	TABIB	-	-	-
38	PARAJI	-	-	-
39	PERANCANG BUSANA	-	-	-
40	PENTERJEMAH	-	-	-
41	IMAM MESJID	1	-	1
42	PENDETA	-	-	-
43	PASTOR	-	-	-
44	WARTAWAN	-	-	-
45	USTADZ/MUBALIGH	2	-	2
46	JURU MASAK	-	-	-
47	PROMOTOR ACARA	-	-	-
48	ANGGOTA DPR-RI	-	-	-
49	ANGGOTA DPD	-	-	-
50	ANGGOTA BPK	-	-	-





Buku Agregat Kependudukan Semester II Tahun 2025

NO	PEKERJAAN	LAKI-LAKI	PEREMPUAN	JUMLAH
51	PRESIDEN	-	-	-
52	WAKIL PRESIDEN	-	-	-
53	ANGGOTA MAH KONSTITUSI	-	-	-
54	ANGG KABINET/KEMENTERIAN	-	-	-
55	DUTA BESAR	-	-	-
56	GUBERNUR	-	-	-
57	WAKIL GUBERNUR	-	-	-
58	BUPATI	-	-	-
59	WAKIL BUPATI	-	-	-
60	WALIKOTA	-	-	-
61	WAKIL WALIKOTA	-	-	-
62	ANGGOTA DPRD PROVINSI	1	-	1
63	ANGGOTA DPRD KAB/KOTA	-	2	2
64	DOSEN	1	1	2
65	GURU	47	78	125
66	PILOT	-	-	-
67	PENGACARA	-	-	-
68	NOTARIS	-	-	-
69	ARSITEK	-	-	-
70	AKUNTAN	-	-	-
71	KONSULTAN	-	-	-
72	DOKTER	2	-	2
73	BIDAN	-	18	18
74	PERAWAT	2	6	8
75	APOTEKER	-	1	1





Buku Agregat Kependudukan Semester II Tahun 2025

NO	PEKERJAAN	LAKI-LAKI	PEREMPUAN	JUMLAH
76	PSIKIATER/PSIKOLOG	-	-	-
77	PENYIAR TELEVISI	-	-	-
78	PENYIAR RADIO	-	-	-
79	PELAUT	-	-	-
80	PENELITI	-	-	-
81	SOPIR	306	-	306
82	PIALANG	-	-	-
83	PARANORMAL	-	-	-
84	PEDAGANG	147	107	254
85	PERANGKAT DESA	31	6	37
86	KEPALA DESA	5	-	5
87	BIARAWATI	-	-	-
88	WIRASWASTA	1.483	152	1.635
89	ANGG LEMB TINGGI LAINNYA	-	-	-
90	ARTIS	-	-	-
91	ATLIT	-	-	-
92	CHEFF	-	-	-
93	MANAJER	-	-	-
94	TENAGA TATA USAHA	1	-	1
95	OPERATOR	-	-	-
96	PEKERJA PENGOLAH KERAJINAN	-	-	-
97	TEKNISI	-	-	-
98	ASISTEN AHLI	-	-	-
99	PEKERJAAN LAINNYA	-	-	-
	JUMLAH	12.656	12.195	24.851





**KECAMATAN
PENGARON**



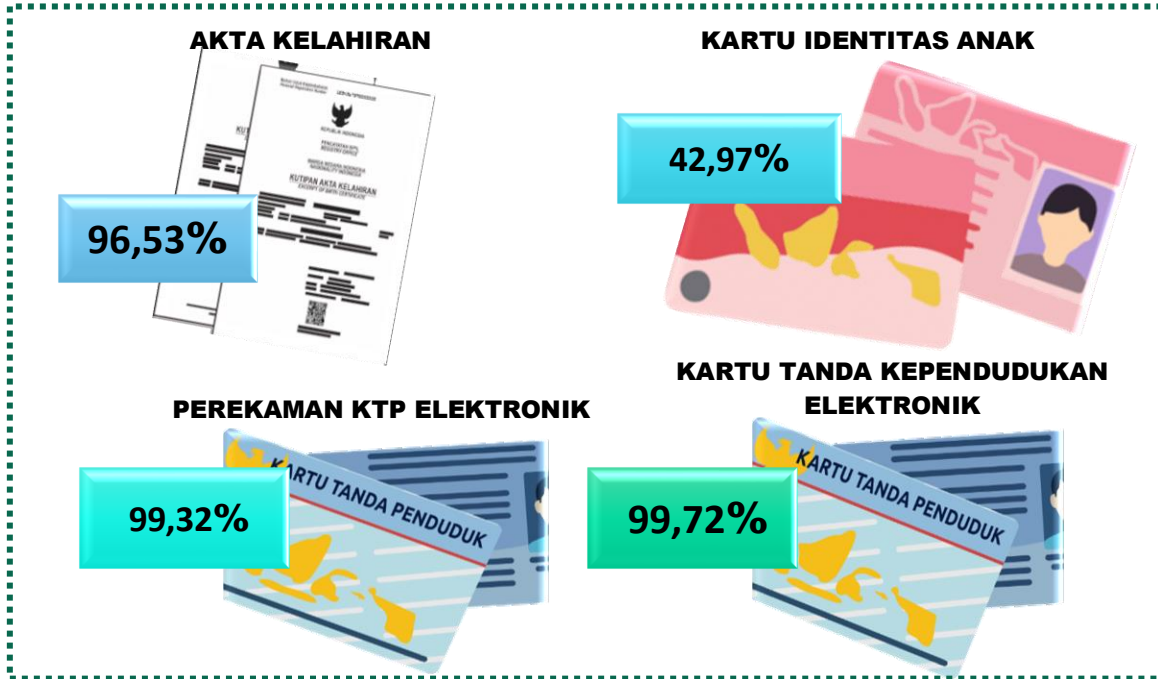


JUMLAH PENDUDUK DAN KK KECAMATAN PENGARON

NO	KODE	DESA/KELURAHAN	JENIS KELAMIN		JUMLAH	JUMLAH KEPALA KELUARGA
			LK	PR		
1	2001	Maniapun	720	714	1.434	540
2	2002	Lok Tunggul	604	604	1.208	461
3	2003	Lobang Baru	521	487	1.008	386
4	2004	Pengaron	1.457	1.464	2.921	1.076
5	2005	Benteng	1.082	1.021	2.103	759
6	2006	Ati'im	548	517	1.065	375
7	2007	Alimukim	353	327	680	240
8	2008	Panyiuran	659	633	1.292	447
9	2009	Antaraku	511	482	993	366
10	2010	Mangkauk	2.369	2.329	4.698	1.586
11	2015	Kertak Empat	343	339	682	246
12	2018	Lumpangi	226	217	443	160
JUMLAH			9.393	9.134	18.527	6.642



PERSENTASE KEPEMILIKAN AKTA KELAHIRAN 0-18, KIA, PEREKAMAN KTP ELEKTRONIK & KEPEMILIKAN KTP





JUMLAH KEPEMILIKAN AKTA KELAHIRAN KECAMATAN PENGARON

NO	KECAMATAN	Anak Umur 0-18TH	AKTA LAHIR 0-18TH		Persentasi Kepemilikan (%)
			Memiliki	Belum Memiliki	
1	Maniapun	375	367	8	97,87
2	Lok Tunggul	313	294	19	93,93
3	Lobang Baru	246	241	5	97,97
4	Pengaron	777	749	28	96,4
5	Benteng	606	581	25	95,87
6	Ati'im	277	269	8	97,11
7	Alimukim	188	185	3	98,4
8	Panyiuran	380	367	13	96,58
9	Antaraku	270	257	13	95,19
10	Mangkauk	1.404	1.354	50	96,44
11	Kertak Empat	193	187	6	96,89
12	Lumpangi	127	126	1	99,21
	JUMLAH	5.156	4.977	179	96,53



JUMLAH KEPEMILIKAN KARTU IDENTITAS ANAK (KIA)
KECAMATAN PENGARON

NO	KECAMATAN	Anak Umur 0-16TH	Kepemilikan KIA		Persentasi Kepemilikan (%)
			Memiliki	Belum Memiliki	
1	Maniapun	364	159	205	43,68
2	Lok Tunggul	293	96	197	32,76
3	Lobang Baru	231	78	153	33,77
4	Pengaron	734	250	484	34,06
5	Benteng	578	251	327	43,43
6	Ati'im	264	104	160	39,39
7	Alimukim	180	127	53	70,56
8	Panyiuran	366	160	206	43,72
9	Antaraku	257	156	101	60,7
10	Mangkauk	1.347	570	777	42,32
11	Kertak Empat	181	71	110	39,23
12	Lumpangi	122	91	31	74,59
	JUMLAH	4.917	2.113	2.804	42,97



JUMLAH WAJIB KTP KECAMATAN PENGARON

NO	KODE	DESA/KELURAHAN	JENIS KELAMIN		JUMLAH
			LAKI-LAKI	PEREMPUAN	
1	2001	Maniapun	534	536	1.070
2	2002	Lok Tunggul	458	457	915
3	2003	Lobang Baru	402	375	777
4	2004	Pengaron	1.084	1.103	2.187
5	2005	Benteng	784	741	1.525
6	2006	Ati'im	399	402	801
7	2007	Alimukim	259	241	500
8	2008	Panyiuran	463	463	926
9	2009	Antaraku	381	355	736
10	2010	Mangkauk	1.675	1.676	3.351
11	2015	Kertak Empat	239	262	501
12	2018	Lumpangi	161	160	321
JUMLAH			6.839	6.771	13.610



JUMLAH PEREKAMAN KTP ELEKTRONIK KECAMATAN PENGARON

NO	KECAMATAN	KTP ELEKTRONIK		Persentase Perekaman (%)	Kepemilikan KTP	Persentasi Kepemilikan (%)
		Rekam	Belum Rekam			
1	Maniapun	1.066	4	99,63	1.061	99,53
2	Lok Tunggul	903	12	98,69	899	99,56
3	Lobang Baru	769	8	98,97	768	99,87
4	Pengaron	2.176	11	99,50	2.170	99,72
5	Benteng	1.517	8	99,48	1.514	99,80
6	Ati'im	795	6	99,25	791	99,50
7	Alimukim	497	3	99,40	496	99,80
8	Panyiuran	917	9	99,03	916	99,89
9	Antaraku	732	4	99,46	727	99,32
10	Mangkauk	3.329	22	99,34	3.321	99,76
11	Kertak Empat	499	2	99,60	499	100
12	Lumpangi	318	3	99,07	318	100
	JUMLAH	13.518	92	99,32	13.480	99,72



**JUMLAH PENDUDUK KECAMATAN PENGARON
BERDASARKAN STATUS HUBUNGAN KELUARGA**

NO	STATUS HUBUNGAN KELUARGA	JENIS KELAMIN		JUMLAH
		LAKI-LAKI	PEREMPUAN	
1	Kepala Keluarga	5.243	1.399	6.642
2	Suami	-	-	-
3	Istri	-	4.454	4.454
4	Anak	4.095	3.165	7.260
5	Menantu	1	-	1
6	Cucu	17	19	36
7	Orang Tua	-	37	37
8	Mertua	1	12	13
9	Famili Lain	31	42	73
10	Pembantu	-	-	-
11	Lainnya	5	6	11
	TOTAL	9.393	9.134	18.527



TABEL PENDUDUK KECAMATAN PENGARON
BERDASARKAN PENDIDIKAN AKHIR

NO	STATUS HUBUNGAN KELUARGA	JENIS KELAMIN		JUMLAH
		LK	PR	
1	TIDAK/BELUM SEKOLAH	3.053	2.927	5.980
2	BELUM TAMAT SD/SEDERAJAT	870	762	1.632
3	TAMAT SD/SEDERAJAT	3.440	3.884	7.324
4	SLTP/SEDERAJAT	1.052	919	1.971
5	SLTA/SEDERAJAT	865	469	1.334
6	DIPLOMA I/II	13	14	27
7	AKADEMI/DIPLOMA III/SARJANA MUDA	17	28	45
8	DIPLOMA IV/STRATA I	80	130	210
9	STRATA II	3	1	4
10	STRATA III	-	-	-
TOTAL		9.393	9.134	18.527



TABEL PENDUDUK KECAMATAN PENGARON BERDASARKAN JENIS PEKERJAAN

NO	PEKERJAAN	LAKI-LAKI	PEREMPUAN	JUMLAH
1	BELUM/TIDAK BEKERJA	3.096	2.745	5.841
2	MENGURUS RUMAH TANGGA	-	4.593	4.593
3	PELAJAR/MAHASISWA	915	658	1.573
4	PENSIUNAN	10	13	23
5	PEGAWAI NEGERI SIPIL	50	50	100
6	TENTARA NASIONAL INDONESIA	4	-	4
7	KEPOLISIAN RI	11	-	11
8	PERDAGANGAN	11	12	23
9	PETANI/PEKEBUN	3.316	733	4.049
10	PETERNAK	2	-	2
11	NELAYAN/PERIKANAN	-	-	-
12	INDUSTRI	-	-	-
13	KONSTRUKSI	1	-	1
14	TRANSPORTASI	1	-	1
15	KARYAWAN SWASTA	479	24	503
16	KARYAWAN BUMN	3	1	4
17	KARYAWAN BUMD	1	-	1
18	KARYAWAN HONORER	23	23	46
19	BURUH HARIAN LEPAS	77	4	81
20	BURUH TANI/PERKEBUNAN	67	15	82
21	BURUH NELAYAN/PERIKANAN	-	-	-
22	BURUH PETERNAKAN	-	-	-
23	PEMBANTU RUMAH TANGGA	-	8	8
24	TUKANG CUKUR	2	-	2
25	TUKANG LISTRIK	1	-	1



Buku Agregat Kependudukan Semester II Tahun 2025

NO	PEKERJAAN	LAKI-LAKI	PEREMPUAN	JUMLAH
26	TUKANG BATU	2	-	2
27	TUKANG KAYU	7	1	8
28	TUKANG SOL SEPATU	-	-	-
29	TUKANG LAS/PANDAI BESI	2	-	2
30	TUKANG JAHIT	1	2	3
31	TUKANG GIGI	-	-	-
32	PENATA RIAS	-	-	-
33	PENATA BUSANA	-	-	-
34	PENATA RAMBUT	-	-	-
35	MEKANIK	14	-	14
36	SENIMAN	-	-	-
37	TABIB	-	-	-
38	PARAJI	-	-	-
39	PERANCANG BUSANA	-	-	-
40	PENTERJEMAH	-	-	-
41	IMAM MESJID	-	-	-
42	PENDETA	-	-	-
43	PASTOR	-	-	-
44	WARTAWAN	-	-	-
45	USTADZ/MUBALIGH	4	-	4
46	JURU MASAK	1	-	1
47	PROMOTOR ACARA	-	-	-
48	ANGGOTA DPR-RI	-	-	-
49	ANGGOTA DPD	-	-	-
50	ANGGOTA BPK	-	-	-





Buku Agregat Kependudukan Semester II Tahun 2025

NO	PEKERJAAN	LAKI-LAKI	PEREMPUAN	JUMLAH
51	PRESIDEN	-	-	-
52	WAKIL PRESIDEN	-	-	-
53	ANGGOTA MAH KONSTITUSI	-	-	-
54	ANGG KABINET/KEMENTERIAN	-	-	-
55	DUTA BESAR	-	-	-
56	GUBERNUR	-	-	-
57	WAKIL GUBERNUR	-	-	-
58	BUPATI	-	-	-
59	WAKIL BUPATI	-	-	-
60	WALIKOTA	-	-	-
61	WAKIL WALIKOTA	-	-	-
62	ANGGOTA DPRD PROVINSI	-	-	-
63	ANGGOTA DPRD KAB/KOTA	-	-	-
64	DOSEN	1	-	1
65	GURU	40	42	82
66	PILOT	-	-	-
67	PENGACARA	-	-	-
68	NOTARIS	-	-	-
69	ARSITEK	-	-	-
70	AKUNTAN	-	-	-
71	KONSULTAN	-	-	-
72	DOKTER	-	-	-
73	BIDAN	-	10	10
74	PERAWAT	5	3	8
75	APOTEKER	-	-	-





Buku Agregat Kependudukan Semester II Tahun 2025

NO	PEKERJAAN	LAKI-LAKI	PEREMPUAN	JUMLAH
76	PSIKIATER/PSIKOLOG	-	-	-
77	PENYIAR TELEVISI	-	-	-
78	PENYIAR RADIO	-	-	-
79	PELAUT	-	-	-
80	PENELITI	-	-	-
81	SOPIR	120	-	120
82	PIALANG	-	-	-
83	PARANORMAL	-	1	1
84	PEDAGANG	233	118	351
85	PERANGKAT DESA	9	2	11
86	KEPALA DESA	7	-	7
87	BIARAWATI	-	-	-
88	WIRASWASTA	876	76	952
89	ANGG LEMB TINGGI LAINNYA	-	-	-
90	ARTIS	-	-	-
91	ATLIT	-	-	-
92	CHEFF	-	-	-
93	MANAJER	-	-	-
94	TENAGA TATA USAHA	-	-	-
95	OPERATOR	1	-	1
96	PEKERJA PENGOLAH KERAJINAN	-	-	-
97	TEKNISI	-	-	-
98	ASISTEN AHLI	-	-	-
99	PEKERJAAN LAINNYA	-	-	-
	JUMLAH	9.393	9.134	18.527





**KECAMATAN
SUNGAI PINANG**



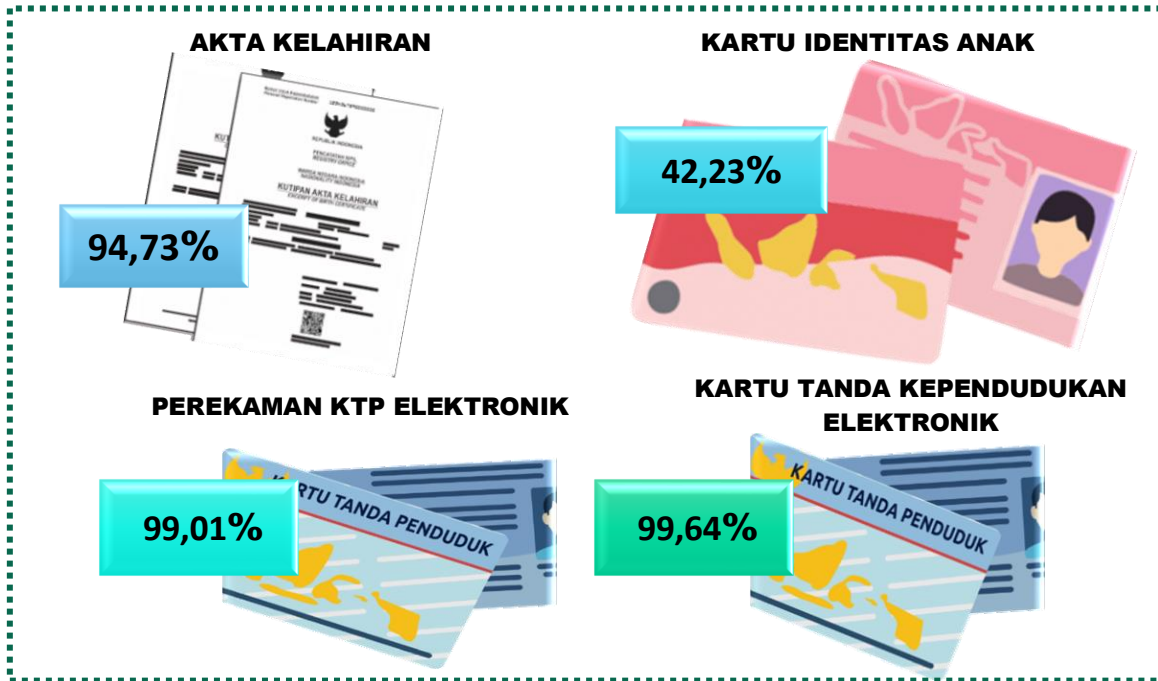


JUMLAH PENDUDUK DAN KK KECAMATAN SUNGAI PINANG

NO	KODE	DESA/KELURAHAN	JENIS KELAMIN		JUMLAH	JUMLAH KEPALA KELUARGA
			LK	PR		
1	2001	Kupang Rejo	698	702	1.400	471
2	2002	Sungai Pinang	695	692	1.387	494
3	2003	Kahelaan	1.512	1.360	2.872	1.026
4	2004	Rantau Nangka	904	844	1.748	622
5	2005	Rantau Bakula	1.045	984	2.029	704
6	2006	Belimbing Lama	482	438	920	331
7	2010	Sumber Baru	727	705	1.432	540
8	2011	Belimbing Baru	664	605	1.269	423
9	2012	Pakutik	449	408	857	296
10	2013	Sumber Harapan	324	311	635	220
11	2015	Hakim Makmur	563	551	1.114	415
JUMLAH			8.063	7.600	15.663	5.542



PERSENTASE KEPEMILIKAN AKTA KELAHIRAN 0-18, KIA, PEREKAMAN KTP ELEKTRONIK & KEPEMILIKAN KTP





JUMLAH KEPEMILIKAN AKTA LAHIR KECAMATAN SUNGAI PINANG

NO	KECAMATAN	Anak Umur 0-18TH	AKTA LAHIR 0-18TH		Persentasi Kepemilikan (%)
			Memiliki	Belum Memiliki	
1	Kupang Rejo	433	407	26	94
2	Sungai Pinang	377	361	16	95,76
3	Kahelaan	785	755	30	96,18
4	Rantau Nangka	527	498	29	94,5
5	Rantau Bakula	639	622	17	97,34
6	Belimbing Lama	269	253	16	94,05
7	Sumber Baru	391	364	27	93,09
8	Belimbing Baru	388	375	13	96,65
9	Pakutik	239	222	17	92,89
10	Sumber Harapan	173	158	15	91,33
11	Hakim Makmur	297	265	32	89,23
	JUMLAH	4.518	4.280	238	94,73



JUMLAH KEPEMILIKAN KARTU IDENTITAS ANAK (KIA)
KECAMATAN SUNGAI PINANG

NO	KECAMATAN	Anak Umur 0-16TH	Kepemilikan KIA		Persentasi Kepemilikan (%)
			Memiliki	Belum Memiliki	
1	Kupang Rejo	412	216	196	52,43
2	Sungai Pinang	357	161	196	45,1
3	Kahelaan	765	228	537	29,8
4	Rantau Nangka	501	252	249	50,3
5	Rantau Bakula	612	365	247	59,64
6	Belimbing Lama	261	77	184	29,5
7	Sumber Baru	364	172	192	47,25
8	Belimbing Baru	369	93	276	25,2
9	Pakutik	226	121	105	53,54
10	Sumber Harapan	167	53	114	31,74
11	Hakim Makmur	283	85	198	30,04
	JUMLAH	4.317	1.823	2.494	42,23



JUMLAH WAJIB KTP KECAMATAN SUNGAI PINANG

NO	KODE	DESA/KELURAHAN	JENIS KELAMIN		JUMLAH
			LAKI-LAKI	PEREMPUAN	
1	2001	Kupang Rejo	487	501	988
2	2002	Sungai Pinang	514	516	1.030
3	2003	Kahelaan	1.098	1.009	2.107
4	2004	Rantau Nangka	640	607	1.247
5	2005	Rantau Bakula	729	688	1.417
6	2006	Belimbing Lama	346	313	659
7	2010	Sumber Baru	541	527	1.068
8	2011	Belimbing Baru	461	439	900
9	2012	Pakutik	324	307	631
10	2013	Sumber Harapan	244	224	468
11	2015	Hakim Makmur	430	401	831
JUMLAH			5.814	5.532	11.346



JUMLAH PEREKAMAN KTP ELEKTRONIK KECAMATAN SUNGAI PINANG

NO	KECAMATAN	KTP ELEKTRONIK		Persentase Perekaman (%)	Kepemilikan KTP	Persentasi Kepemilikan (%)
		Rekam	Belum Rekam			
1	Kupang Rejo	978	10	98,99	976	99,80
2	Sungai Pinang	1.017	13	98,74	1.014	99,71
3	Kahelaan	2.095	12	99,43	2.088	99,67
4	Rantau Nangka	1.233	14	98,88	1.229	99,68
5	Rantau Bakula	1.409	8	99,44	1.409	100
6	Belimbing Lama	655	4	99,39	650	99,24
7	Sumber Baru	1.051	17	98,41	1.042	99,14
8	Belimbing Baru	888	12	98,67	883	99,44
9	Pakutik	624	7	98,89	623	99,84
10	Sumber Harapan	464	4	99,15	462	99,57
11	Hakim Makmur	820	11	98,68	817	99,63
	JUMLAH	11.234	112	99,01	11.193	99,64



**JUMLAH PENDUDUK KECAMATAN SUNGAI PINANG
BERDASARKAN STATUS HUBUNGAN KELUARGA**

NO	STATUS HUBUNGAN KELUARGA	JENIS KELAMIN		JUMLAH
		LAKI-LAKI	PEREMPUAN	
1	Kepala Keluarga	4.338	1.204	5.542
2	Suami	-	-	-
3	Istri	-	3.571	3.571
4	Anak	3.644	2.733	6.377
5	Menantu	-	-	-
6	Cucu	37	26	63
7	Orang Tua	1	27	28
8	Mertua	-	10	10
9	Famili Lain	42	26	68
10	Pembantu	-	-	-
11	Lainnya	1	3	4
	TOTAL	8.063	7.600	15.663



TABEL PENDUDUK KECAMATAN SUNGAI PINANG
BERDASARKAN PENDIDIKAN AKHIR

NO	STATUS HUBUNGAN KELUARGA	JENIS KELAMIN		JUMLAH
		LK	PR	
1	TIDAK/BELUM SEKOLAH	2.758	2.648	5.406
2	BELUM TAMAT SD/SEDERAJAT	1.050	946	1.996
3	TAMAT SD/SEDERAJAT	2.739	2.896	5.635
4	SLTP/SEDERAJAT	825	706	1.531
5	SLTA/SEDERAJAT	633	322	955
6	DIPLOMA I/II	9	7	16
7	AKADEMI/DIPLOMA III/SARJANA MUDA	9	19	28
8	DIPLOMA IV/STRATA I	38	55	93
9	STRATA II	2	1	3
10	STRATA III	-	-	-
TOTAL		8.063	7.600	15.663



TABEL PENDUDUK KECAMATAN SUNGAI PINANG BERDASARKAN JENIS PEKERJAAN

NO	PEKERJAAN	LAKI-LAKI	PEREMPUAN	JUMLAH
1	BELUM/TIDAK BEKERJA	2.797	2.419	5.216
2	MENGURUS RUMAH TANGGA	-	3.379	3.379
3	PELAJAR/MAHASISWA	835	557	1.392
4	PENSIUNAN	3	-	3
5	PEGAWAI NEGERI SIPIL	30	17	47
6	TENTARA NASIONAL INDONESIA	1	-	1
7	KEPOLISIAN RI	-	-	-
8	PERDAGANGAN	15	9	24
9	PETANI/PEKEBUN	2.982	994	3.976
10	PETERNAK	-	1	1
11	NELAYAN/PERIKANAN	2	-	2
12	INDUSTRI	-	-	-
13	KONSTRUKSI	1	-	1
14	TRANSPORTASI	1	-	1
15	KARYAWAN SWASTA	536	37	573
16	KARYAWAN BUMN	2	-	2
17	KARYAWAN BUMD	-	-	-
18	KARYAWAN HONORER	14	21	35
19	BURUH HARIAN LEPAS	153	9	162
20	BURUH TANI/PERKEBUNAN	88	21	109
21	BURUH NELAYAN/PERIKANAN	-	-	-
22	BURUH PETERNAKAN	-	-	-
23	PEMBANTU RUMAH TANGGA	-	-	-
24	TUKANG CUKUR	1	-	1
25	TUKANG LISTRIK	1	-	1



Buku Agregat Kependudukan Semester II Tahun 2025

NO	PEKERJAAN	LAKI-LAKI	PEREMPUAN	JUMLAH
26	TUKANG BATU	7	-	7
27	TUKANG KAYU	16	-	16
28	TUKANG SOL SEPATU	-	-	-
29	TUKANG LAS/PANDAI BESI	5	-	5
30	TUKANG JAHIT	-	1	1
31	TUKANG GIGI	-	-	-
32	PENATA RIAS	-	-	-
33	PENATA BUSANA	-	-	-
34	PENATA RAMBUT	-	-	-
35	MEKANIK	6	-	6
36	SENIMAN	-	-	-
37	TABIB	-	-	-
38	PARAJI	-	2	2
39	PERANCANG BUSANA	-	-	-
40	PENTERJEMAH	-	-	-
41	IMAM MESJID	-	-	-
42	PENDETA	-	-	-
43	PASTOR	-	-	-
44	WARTAWAN	-	-	-
45	USTADZ/MUBALIGH	-	-	-
46	JURU MASAK	-	-	-
47	PROMOTOR ACARA	-	-	-
48	ANGGOTA DPR-RI	-	-	-
49	ANGGOTA DPD	-	-	-
50	ANGGOTA BPK	-	-	-





Buku Agregat Kependudukan Semester II Tahun 2025

NO	PEKERJAAN	LAKI-LAKI	PEREMPUAN	JUMLAH
51	PRESIDEN	-	-	-
52	WAKIL PRESIDEN	-	-	-
53	ANGGOTA MAH KONSTITUSI	-	-	-
54	ANGG KABINET/KEMENTERIAN	-	-	-
55	DUTA BESAR	-	-	-
56	GUBERNUR	-	-	-
57	WAKIL GUBERNUR	-	-	-
58	BUPATI	-	-	-
59	WAKIL BUPATI	-	-	-
60	WALIKOTA	-	-	-
61	WAKIL WALIKOTA	-	-	-
62	ANGGOTA DPRD PROVINSI	-	-	-
63	ANGGOTA DPRD KAB/KOTA	-	-	-
64	DOSEN	-	-	-
65	GURU	32	34	66
66	PILOT	-	-	-
67	PENGACARA	-	-	-
68	NOTARIS	-	-	-
69	ARSITEK	-	-	-
70	AKUNTAN	-	-	-
71	KONSULTAN	-	-	-
72	DOKTER	1	-	1
73	BIDAN	-	6	6
74	PERAWAT	2	1	3
75	APOTEKER	-	-	-





Buku Agregat Kependudukan Semester II Tahun 2025

NO	PEKERJAAN	LAKI-LAKI	PEREMPUAN	JUMLAH
76	PSIKIATER/PSIKOLOG	-	-	-
77	PENYIAR TELEVISI	-	-	-
78	PENYIAR RADIO	-	-	-
79	PELAUT	-	-	-
80	PENELITI	-	-	-
81	SOPIR	35	-	35
82	PIALANG	-	-	-
83	PARANORMAL	-	-	-
84	PEDAGANG	52	50	102
85	PERANGKAT DESA	21	2	23
86	KEPALA DESA	5	-	5
87	BIARAWATI	-	-	-
88	WIRASWASTA	418	40	458
89	ANGG LEMB TINGGI LAINNYA	1	-	1
90	ARTIS	-	-	-
91	ATLIT	-	-	-
92	CHEFF	-	-	-
93	MANAJER	-	-	-
94	TENAGA TATA USAHA	-	-	-
95	OPERATOR	-	-	-
96	PEKERJA PENGOLAH KERAJINAN	-	-	-
97	TEKNISI	-	-	-
98	ASISTEN AHLI	-	-	-
99	PEKERJAAN LAINNYA	-	-	-
	JUMLAH	8.063	7.600	15.663





**KECAMATAN
ARANIO**



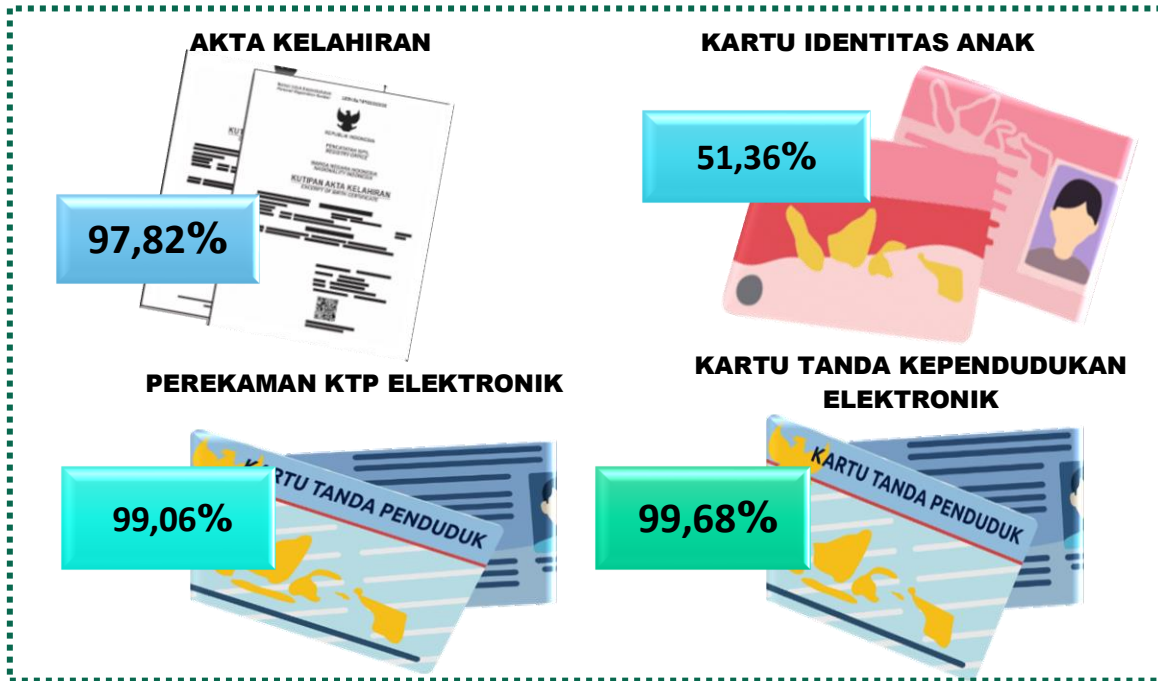


JUMLAH PENDUDUK DAN KK KECAMATAN ARANIO

NO	KODE	DESA/KELURAHAN	JENIS KELAMIN		JUMLAH	JUMLAH KEPALA KELUARGA
			LK	PR		
1	2001	Tiwingan	721	657	1.378	465
2	2002	Kalaan	392	357	749	244
3	2003	Benua Riam	414	403	817	288
4	2004	Bunglai	691	688	1.379	477
5	2005	Apuai	256	240	496	177
6	2006	Rantau Bujur	429	415	844	293
7	2007	Artain	304	284	588	228
8	2008	Rantau Balai	349	310	659	231
9	2009	Tiwingan Baru	365	334	699	255
10	2010	Belangian	163	152	315	114
11	2011	Aranio	711	653	1.364	467
12	2012	Pa'au	286	268	554	176
JUMLAH			5.081	4.761	9.842	3.415



PERSENTASE KEPEMILIKAN AKTA KELAHIRAN 0-18, KIA, PEREKAMAN KTP ELEKTRONIK & KEPEMILIKAN KTP





JUMLAH KEPEMILIKAN AKTA KELAHIRAN KECAMATAN ARANIO

NO	KECAMATAN	Anak Umur 0-18TH	AKTA LAHIR 0-18TH		Persentasi Kepemilikan (%)
			Memiliki	Belum Memiliki	
1	Tiwingan	378	371	7	98,15
2	Kalaan	247	243	4	98,38
3	Benua Riam	229	219	10	95,63
4	Bunglai	407	403	4	99,02
5	Apuai	134	129	5	96,27
6	Rantau Bujur	220	212	8	96,36
7	Artain	187	185	2	98,93
8	Rantau Balai	169	161	8	95,27
9	Tiwingan Baru	190	186	4	97,89
10	Belangian	70	70	-	100
11	Aranio	405	397	8	98,02
12	Pa'au	161	160	1	99,38
	JUMLAH	2.797	2.736	61	97,82



JUMLAH KEPEMILIKAN KARTU IDENTITAS ANAK (KIA) KECAMATAN ARANIO

NO	KECAMATAN	Anak Umur 0-16TH	Kepemilikan KIA		Persentasi Kepemilikan (%)
			Memiliki	Belum Memiliki	
1	Tiwingan	353	191	162	54,11
2	Kalaan	232	33	199	14,22
3	Benua Riam	224	120	104	53,57
4	Bunglai	391	317	74	81,07
5	Apuai	133	84	49	63,16
6	Rantau Bujur	213	68	145	31,92
7	Artain	180	45	135	25
8	Rantau Balai	162	85	77	52,47
9	Tiwingan Baru	180	109	71	60,56
10	Belangian	67	42	25	62,69
11	Aranio	395	162	233	41,01
12	Pa'au	151	121	30	80,13
	JUMLAH	2.681	1.377	1.304	51,36



JUMLAH WAJIB KTP KECAMATAN ARANIO

NO	KODE	DESA/KELURAHAN	JENIS KELAMIN		JUMLAH
			LAKI-LAKI	PEREMPUAN	
1	2001	Tiwingan	532	493	1.025
2	2002	Kalaan	264	253	517
3	2003	Benua Riam	294	299	593
4	2004	Bunglai	494	494	988
5	2005	Apuai	184	179	363
6	2006	Rantau Bujur	321	310	631
7	2007	Artain	218	190	408
8	2008	Rantau Balai	264	233	497
9	2009	Tiwingan Baru	265	254	519
10	2010	Belangian	129	119	248
11	2011	Aranio	502	467	969
12	2012	Pa'au	211	192	403
JUMLAH			3.678	3.483	7.161



JUMLAH PEREKAMAN KTP ELEKTRONIK KECAMATAN ARANIO

NO	KECAMATAN	KTP ELEKTRONIK		Persentase Perekaman (%)	Kepemilikan KTP	Persentase Kepemilikan (%)
		Rekam	Belum Rekam			
1	Tiwingan	1.011	14	98,63	1.009	99,80
2	Kalaan	506	11	97,87	504	99,60
3	Benua Riam	589	4	99,33	589	100
4	Bunglai	979	9	99,09	977	99,80
5	Apuai	363	-	100	360	99,17
6	Rantau Bujur	630	1	99,84	627	99,52
7	Artain	403	5	98,77	402	99,75
8	Rantau Balai	495	2	99,60	493	99,60
9	Tiwingan Baru	512	7	98,65	510	99,61
10	Belangian	245	3	98,79	242	98,78
11	Aranio	964	5	99,48	962	99,79
12	Pa'au	397	6	98,51	396	99,75
	JUMLAH	7.094	67	99,06	7.071	99,68



JUMLAH PENDUDUK KECAMATAN ARANIO
BERDASARKAN STATUS HUBUNGAN KELUARGA

NO	STATUS HUBUNGAN KELUARGA	JENIS KELAMIN		JUMLAH
		LAKI-LAKI	PEREMPUAN	
1	Kepala Keluarga	2.759	656	3.415
2	Suami	-	-	-
3	Istri	-	2.331	2.331
4	Anak	2.281	1.717	3.998
5	Menantu	-	-	-
6	Cucu	15	16	31
7	Orang Tua	2	18	20
8	Mertua	-	4	4
9	Famili Lain	23	15	38
10	Pembantu	-	-	-
11	Lainnya	1	4	5
	TOTAL	5.081	4.761	9.842



TABEL PENDUDUK KECAMATAN ARANIO
BERDASARKAN PENDIDIKAN AKHIR

NO	STATUS HUBUNGAN KELUARGA	JENIS KELAMIN		JUMLAH
		LK	PR	
1	TIDAK/BELUM SEKOLAH	1.545	1.407	2.952
2	BELUM TAMAT SD/SEDERAJAT	521	517	1.038
3	TAMAT SD/SEDERAJAT	1.644	1.713	3.357
4	SLTP/SEDERAJAT	710	658	1.368
5	SLTA/SEDERAJAT	602	375	977
6	DIPLOMA I/II	5	8	13
7	AKADEMI/DIPLOMA III/SARJANA MUDA	11	25	36
8	DIPLOMA IV/STRATA I	43	58	101
9	STRATA II	-	-	-
10	STRATA III	-	-	-
TOTAL		5.081	4.761	9.842



TABEL PENDUDUK KECAMATAN ARANIO BERDASARKAN JENIS PEKERJAAN

NO	PEKERJAAN	LAKI-LAKI	PEREMPUAN	JUMLAH
1	BELUM/TIDAK BEKERJA	1.595	1.357	2.952
2	MENGURUS RUMAH TANGGA	-	2.330	2.330
3	PELAJAR/MAHASISWA	587	503	1.090
4	PENSIUNAN	8	-	8
5	PEGAWAI NEGERI SIPIL	22	18	40
6	TENTARA NASIONAL INDONESIA	-	-	-
7	KEPOLISIAN RI	2	-	2
8	PERDAGANGAN	11	7	18
9	PETANI/PEKEBUN	1.668	336	2.004
10	PETERNAK	10	-	10
11	NELAYAN/PERIKANAN	72	2	74
12	INDUSTRI	-	-	-
13	KONSTRUKSI	-	-	-
14	TRANSPORTASI	1	-	1
15	KARYAWAN SWASTA	148	14	162
16	KARYAWAN BUMN	4	-	4
17	KARYAWAN BUMD	-	-	-
18	KARYAWAN HONORER	25	23	48
19	BURUH HARIAN LEPAS	334	14	348
20	BURUH TANI/PERKEBUNAN	183	70	253
21	BURUH NELAYAN/PERIKANAN	6	1	7
22	BURUH PETERNAKAN	-	1	1
23	PEMBANTU RUMAH TANGGA	-	3	3
24	TUKANG CUKUR	1	-	1
25	TUKANG LISTRIK	-	-	-



Buku Agregat Kependudukan Semester II Tahun 2025

NO	PEKERJAAN	LAKI-LAKI	PEREMPUAN	JUMLAH
26	TUKANG BATU	3	-	3
27	TUKANG KAYU	8	-	8
28	TUKANG SOL SEPATU	-	-	-
29	TUKANG LAS/PANDAI BESI	-	-	-
30	TUKANG JAHIT	2	2	4
31	TUKANG GIGI	-	-	-
32	PENATA RIAS	1	1	2
33	PENATA BUSANA	-	-	-
34	PENATA RAMBUT	-	-	-
35	MEKANIK	3	-	3
36	SENIMAN	-	-	-
37	TABIB	-	-	-
38	PARAJI	-	-	-
39	PERANCANG BUSANA	-	-	-
40	PENTERJEMAH	-	-	-
41	IMAM MESJID	-	-	-
42	PENDETA	-	-	-
43	PASTOR	-	-	-
44	WARTAWAN	-	1	1
45	USTADZ/MUBALIGH	1	-	1
46	JURU MASAK	-	-	-
47	PROMOTOR ACARA	-	-	-
48	ANGGOTA DPR-RI	-	-	-
49	ANGGOTA DPD	-	-	-
50	ANGGOTA BPK	-	-	-





Buku Agregat Kependudukan Semester II Tahun 2025

NO	PEKERJAAN	LAKI-LAKI	PEREMPUAN	JUMLAH
51	PRESIDEN	-	-	-
52	WAKIL PRESIDEN	-	-	-
53	ANGGOTA MAH KONSTITUSI	-	-	-
54	ANGG KABINET/KEMENTERIAN	-	-	-
55	DUTA BESAR	-	-	-
56	GUBERNUR	-	-	-
57	WAKIL GUBERNUR	-	-	-
58	BUPATI	-	-	-
59	WAKIL BUPATI	-	-	-
60	WALIKOTA	-	-	-
61	WAKIL WALIKOTA	-	-	-
62	ANGGOTA DPRD PROVINSI	-	-	-
63	ANGGOTA DPRD KAB/KOTA	-	-	-
64	DOSEN	-	-	-
65	GURU	44	24	68
66	PILOT	-	-	-
67	PENGACARA	-	-	-
68	NOTARIS	-	-	-
69	ARSITEK	-	-	-
70	AKUNTAN	-	-	-
71	KONSULTAN	-	-	-
72	DOKTER	-	-	-
73	BIDAN	-	9	9
74	PERAWAT	1	-	1
75	APOTEKER	-	-	-





Buku Agregat Kependudukan Semester II Tahun 2025

NO	PEKERJAAN	LAKI-LAKI	PEREMPUAN	JUMLAH
76	PSIKIATER/PSIKOLOG	-	-	-
77	PENYIAR TELEVISI	-	-	-
78	PENYIAR RADIO	-	-	-
79	PELAUT	-	-	-
80	PENELITI	-	-	-
81	SOPIR	21	-	21
82	PIALANG	-	-	-
83	PARANORMAL	-	-	-
84	PEDAGANG	39	18	57
85	PERANGKAT DESA	25	6	31
86	KEPALA DESA	1	-	1
87	BIARAWATI	-	-	-
88	WIRASWASTA	254	21	275
89	ANGG LEMB TINGGI LAINNYA	1	-	1
90	ARTIS	-	-	-
91	ATLIT	-	-	-
92	CHEFF	-	-	-
93	MANAJER	-	-	-
94	TENAGA TATA USAHA	-	-	-
95	OPERATOR	-	-	-
96	PEKERJA PENGOLAH KERAJINAN	-	-	-
97	TEKNISI	-	-	-
98	ASISTEN AHLI	-	-	-
99	PEKERJAAN LAINNYA	-	-	-
	JUMLAH	5.081	4.761	9.842





**KECAMATAN
MATARAMAN**



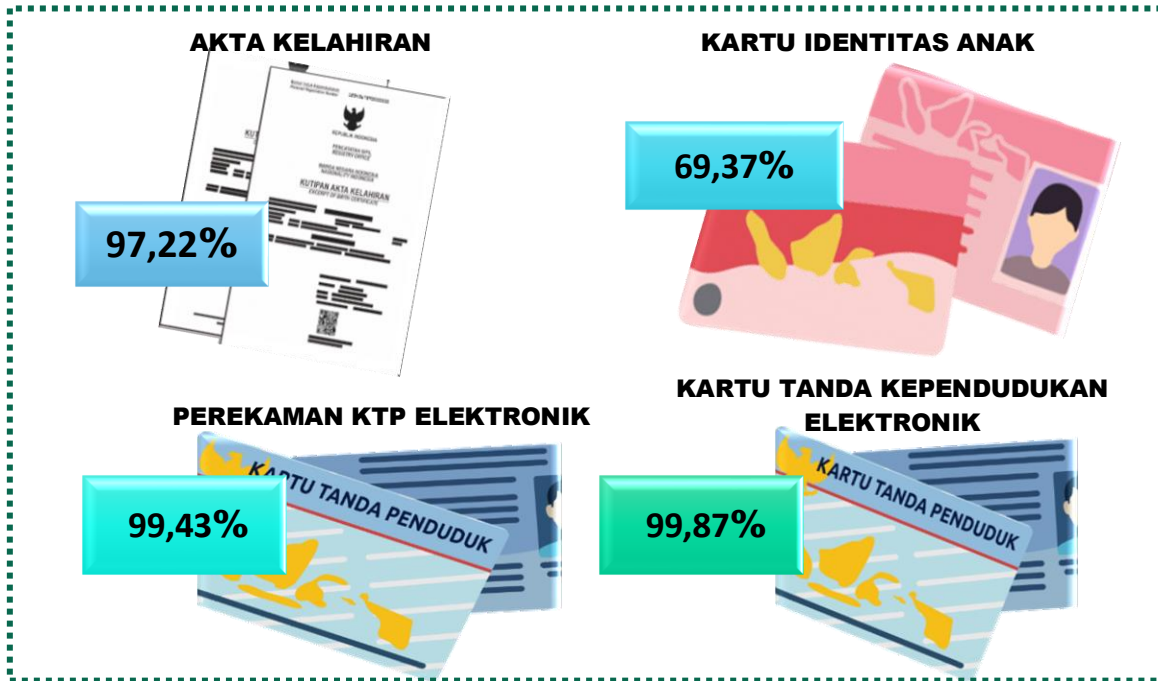


JUMLAH PENDUDUK DAN KK KECAMATAN MATARAMAN

NO	KODE	DESA/KELURAHAN	JENIS KELAMIN		JUMLAH	JUMLAH KEPALA KELUARGA
			LK	PR		
1	2001	Baru	1.038	988	2.026	782
2	2002	Bawahan Pasar	1.301	1.312	2.613	970
3	2003	Bawahan Seberang	285	308	593	205
4	2004	Pematang Danau	1.388	1.349	2.737	1.001
5	2005	Surian	334	329	663	250
6	2006	Mataraman	850	817	1.667	586
7	2007	Simpang Tiga	1.405	1.385	2.790	1.009
8	2008	Bawahan Selan	1.683	1.567	3.250	1.194
9	2009	Takuti	995	971	1.966	691
10	2010	Pasiraman	403	401	804	303
11	2011	Lok Tamu	888	888	1.776	649
12	2012	Sungai Jati	903	878	1.781	668
13	2013	Mangkalawat	195	204	399	137
14	2014	Gunung Ulin	566	542	1.108	439
15	2015	Tanah Abang	593	607	1.200	451
JUMLAH			12.827	12.546	25.373	9.335



PERSENTASE KEPEMILIKAN AKTA KELAHIRAN 0-18, KIA, PEREKAMAN KTP ELEKTRONIK & KEPEMILIKAN KTP





JUMLAH KEPEMILIKAN AKTA KELAHIRAN KECAMATAN MATARAMAN

NO	KECAMATAN	Anak Umur 0-18TH	AKTA LAHIR 0-18TH		Persentasi Kepemilikan (%)
			Memiliki	Belum Memiliki	
1	Baru	515	493	22	95,73
2	Bawahan Pasar	644	627	17	97,36
3	Bawahan Seberang	166	165	1	99,4
4	Pematang Danau	626	607	19	96,96
5	Surian	160	152	8	95
6	Mataraman	462	440	22	95,24
7	Simpang Tiga	793	779	14	98,23
8	Bawahan Selan	773	754	19	97,54
9	Takuti	506	484	22	95,65
10	Pasiraman	211	207	4	98,1
11	Lok Tamu	465	461	4	99,14
12	Sungai Jati	461	447	14	96,96
13	Mangkalawat	122	121	1	99,18
14	Gunung Ulin	259	254	5	98,07
15	Tanah Abang	310	302	8	97,42
	JUMLAH	6.473	6.293	180	97,22



JUMLAH KEPEMILIKAN KARTU IDENTITAS ANAK (KIA)
KECAMATAN MATARAMAN

NO	KECAMATAN	Anak Umur 0-16TH	Kepemilikan KIA		Persentasi Kepemilikan (%)
			Memiliki	Belum Memiliki	
1	Baru	494	287	207	58,1
2	Bawahan Pasar	601	394	207	65,56
3	Bawahan Seberang	156	125	31	80,13
4	Pematang Danau	588	402	186	68,37
5	Surian	149	77	72	51,68
6	Mataraman	437	327	110	74,83
7	Simpang Tiga	748	539	209	72,06
8	Bawahan Selan	721	500	221	69,35
9	Takuti	476	348	128	73,11
10	Pasiraman	203	104	99	51,23
11	Lok Tamu	432	350	82	81,02
12	Sungai Jati	437	290	147	66,36
13	Mangkalawat	115	67	48	58,26
14	Gunung Ulin	241	209	32	86,72
15	Tanah Abang	298	210	88	70,47
	JUMLAH	6.096	4.229	1.867	69,37



JUMLAH WAJIB KTP KECAMATAN MATARAMAN

NO	KODE	DESA/KELURAHAN	JENIS KELAMIN		JUMLAH
			LAKI-LAKI	PEREMPUAN	
1	2001	Baru	778	754	1.532
2	2002	Bawahan Pasar	986	1.026	2.012
3	2003	Bawahan Seberang	207	230	437
4	2004	Pematang Danau	1.091	1.058	2.149
5	2005	Surian	251	263	514
6	2006	Mataraman	641	589	1.230
7	2007	Simpang Tiga	1.019	1.023	2.042
8	2008	Bawahan Selan	1.297	1.232	2.529
9	2009	Takuti	754	736	1.490
10	2010	Pasiraman	302	299	601
11	2011	Lok Tamu	670	674	1.344
12	2012	Sungai Jati	672	672	1.344
13	2013	Mangkalawat	136	148	284
14	2014	Gunung Ulin	435	432	867
15	2015	Tanah Abang	442	460	902
JUMLAH			9.681	9.596	19.277



JUMLAH PEREKAMAN KTP ELEKTRONIK KECAMATAN MATARAMAN

NO	KECAMATAN	KTP ELEKTRONIK		Persentase Perekaman (%)	Kepemilikan KTP	Persentasi Kepemilikan (%)
		Rekam	Belum Rekam			
1	Baru	1.521	11	99,28	1.520	99,93
2	Bawahan Pasar	1.996	16	99,20	1.994	99,90
3	Bawahan Seberang	436	1	99,77	435	99,77
4	Pematang Danau	2.134	15	99,30	2.129	99,77
5	Surian	514	-	100	513	99,81
6	Mataraman	1.224	6	99,51	1.222	99,84
7	Simpang Tiga	2.036	6	99,71	2.035	99,95
8	Bawahan Selan	2.514	15	99,41	2.511	99,88
9	Takuti	1.477	13	99,13	1.474	99,80
10	Pasiraman	600	1	99,83	600	100
11	Lok Tamu	1.337	7	99,48	1.337	100
12	Sungai Jati	1.335	9	99,33	1.334	99,93
13	Mangkalawat	284	-	100	282	99,30
14	Gunung Ulin	861	6	99,31	860	99,88
15	Tanah Abang	898	4	99,56	896	99,78
JUMLAH		19.167	110	99,43	19.142	99,87



**JUMLAH PENDUDUK KECAMATAN MATARAMAN
BERDASARKAN STATUS HUBUNGAN KELUARGA**

NO	STATUS HUBUNGAN KELUARGA	JENIS KELAMIN		JUMLAH
		LAKI-LAKI	PEREMPUAN	
1	Kepala Keluarga	7.370	1.965	9.335
2	Suami	-	-	-
3	Istri	-	6.080	6.080
4	Anak	5.348	4.342	9.690
5	Menantu	1	2	3
6	Cucu	43	35	78
7	Orang Tua	7	51	58
8	Mertua	1	19	20
9	Famili Lain	47	41	88
10	Pembantu	-	-	-
11	Lainnya	10	11	21
	TOTAL	12.827	12.546	25.373



TABEL PENDUDUK KECAMATAN MATARAMAN
BERDASARKAN PENDIDIKAN AKHIR

NO	STATUS HUBUNGAN KELUARGA	JENIS KELAMIN		JUMLAH
		LK	PR	
1	TIDAK/BELUM SEKOLAH	3.329	3.215	6.544
2	BELUM TAMAT SD/SEDERAJAT	1.597	1.502	3.099
3	TAMAT SD/SEDERAJAT	3.561	3.893	7.454
4	SLTP/SEDERAJAT	2.206	2.035	4.241
5	SLTA/SEDERAJAT	1.890	1.429	3.319
6	DIPLOMA I/II	13	23	36
7	AKADEMI/DIPLOMA III/SARJANA MUDA	48	91	139
8	DIPLOMA IV/STRATA I	176	350	526
9	STRATA II	7	6	13
10	STRATA III	-	2	2
TOTAL		12.827	12.546	25.373



TABEL PENDUDUK KECAMATAN MATARAMAN BERDASARKAN JENIS PEKERJAAN

NO	PEKERJAAN	LAKI-LAKI	PEREMPUAN	JUMLAH
1	BELUM/TIDAK BEKERJA	3.595	3.195	6.790
2	MENGURUS RUMAH TANGGA	-	6.028	6.028
3	PELAJAR/MAHASISWA	1.684	1.385	3.069
4	PENSIUNAN	84	33	117
5	PEGAWAI NEGERI SIPIL	58	64	122
6	TENTARA NASIONAL INDONESIA	8	-	8
7	KEPOLISIAN RI	18	1	19
8	PERDAGANGAN	33	28	61
9	PETANI/PEKEBUN	3.020	712	3.732
10	PETERNAK	5	-	5
11	NELAYAN/PERIKANAN	2	-	2
12	INDUSTRI	2	-	2
13	KONSTRUKSI	-	-	-
14	TRANSPORTASI	4	-	4
15	KARYAWAN SWASTA	1.214	226	1.440
16	KARYAWAN BUMN	575	225	800
17	KARYAWAN BUMD	3	2	5
18	KARYAWAN HONORER	33	71	104
19	BURUH HARIAN LEPAS	340	32	372
20	BURUH TANI/PERKEBUNAN	225	72	297
21	BURUH NELAYAN/PERIKANAN	-	-	-
22	BURUH PETERNAKAN	4	-	4
23	PEMBANTU RUMAH TANGGA	-	6	6
24	TUKANG CUKUR	2	-	2
25	TUKANG LISTRIK	-	-	-



Buku Agregat Kependudukan Semester II Tahun 2025

NO	PEKERJAAN	LAKI-LAKI	PEREMPUAN	JUMLAH
26	TUKANG BATU	14	-	14
27	TUKANG KAYU	31	-	31
28	TUKANG SOL SEPATU	-	-	-
29	TUKANG LAS/PANDAI BESI	4	-	4
30	TUKANG JAHIT	2	2	4
31	TUKANG GIGI	-	-	-
32	PENATA RIAS	-	1	1
33	PENATA BUSANA	-	-	-
34	PENATA RAMBUT	-	-	-
35	MEKANIK	34	-	34
36	SENIMAN	-	1	1
37	TABIB	-	-	-
38	PARAJI	-	-	-
39	PERANCANG BUSANA	-	-	-
40	PENTERJEMAH	-	-	-
41	IMAM MESJID	1	-	1
42	PENDETA	-	-	-
43	PASTOR	-	-	-
44	WARTAWAN	3	-	3
45	USTADZ/MUBALIGH	-	-	-
46	JURU MASAK	-	-	-
47	PROMOTOR ACARA	-	-	-
48	ANGGOTA DPR-RI	-	-	-
49	ANGGOTA DPD	-	-	-
50	ANGGOTA BPK	-	-	-



Buku Agregat Kependudukan Semester II Tahun 2025

NO	PEKERJAAN	LAKI-LAKI	PEREMPUAN	JUMLAH
51	PRESIDEN	-	-	-
52	WAKIL PRESIDEN	-	-	-
53	ANGGOTA MAH KONSTITUSI	-	-	-
54	ANGG KABINET/KEMENTERIAN	-	-	-
55	DUTA BESAR	-	-	-
56	GUBERNUR	-	-	-
57	WAKIL GUBERNUR	-	-	-
58	BUPATI	-	-	-
59	WAKIL BUPATI	-	-	-
60	WALIKOTA	-	-	-
61	WAKIL WALIKOTA	-	-	-
62	ANGGOTA DPRD PROVINSI	-	-	-
63	ANGGOTA DPRD KAB/KOTA	1	-	1
64	DOSEN	1	1	2
65	GURU	56	148	204
66	PILOT	-	-	-
67	PENGACARA	-	-	-
68	NOTARIS	-	-	-
69	ARSITEK	-	-	-
70	AKUNTAN	1	-	1
71	KONSULTAN	-	-	-
72	DOKTER	-	-	-
73	BIDAN	-	22	22
74	PERAWAT	9	11	20
75	APOTEKER	-	1	1





Buku Agregat Kependudukan Semester II Tahun 2025

NO	PEKERJAAN	LAKI-LAKI	PEREMPUAN	JUMLAH
76	PSIKIATER/PSIKOLOG	-	-	-
77	PENYIAR TELEVISI	-	-	-
78	PENYIAR RADIO	-	-	-
79	PELAUT	1	-	1
80	PENELITI	-	-	-
81	SOPIR	275	-	275
82	PIALANG	1	-	1
83	PARANORMAL	-	-	-
84	PEDAGANG	129	135	264
85	PERANGKAT DESA	10	4	14
86	KEPALA DESA	4	-	4
87	BIARAWATI	-	-	-
88	WIRASWASTA	1.339	140	1.479
89	ANGG LEMB TINGGI LAINNYA	2	-	2
90	ARTIS	-	-	-
91	ATLIT	-	-	-
92	CHEFF	-	-	-
93	MANAJER	-	-	-
94	TENAGA TATA USAHA	-	-	-
95	OPERATOR	-	-	-
96	PEKERJA PENGOLAH KERAJINAN	-	-	-
97	TEKNISI	-	-	-
98	ASISTEN AHLI	-	-	-
99	PEKERJAAN LAINNYA	-	-	-
	JUMLAH	12.827	12.546	25.373





**KECAMATAN
BERUNTING BARU**






JUMLAH PENDUDUK DAN KK KECAMATAN BERUNTUNG BARU

NO	KODE	DESA/KELURAHAN	JENIS KELAMIN		JUMLAH	JUMLAH KEPALA KELUARGA
			LK	PR		
1	2001	Pindahan Baru	576	537	1.113	401
2	2002	Handil Purai	543	555	1.098	381
3	2003	Kampung Baru	1.343	1.266	2.609	880
4	2004	Lawahan	507	473	980	356
5	2005	Baibirik	525	525	1.050	375
6	2006	Jambu Burung	1.071	1.046	2.117	748
7	2007	Tambak Padi	507	465	972	326
8	2008	Haur Kuning	677	667	1.344	456
9	2009	Jambu Raya	649	645	1.294	426
10	2010	Rumpiang	380	400	780	279
11	2011	Selat Makmur	280	289	569	212
12	2012	Muara Halayung	500	499	999	367
JUMLAH			7.558	7.367	14.925	5.207

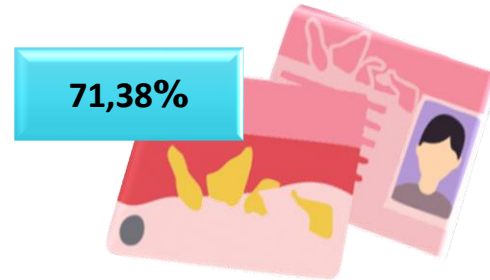


PERSENTASE KEPEMILIKAN AKTA KELAHIRAN 0-18, KIA, PEREKAMAN KTP ELEKTRONIK & KEPEMILIKAN KTP

AKTA KELAHIRAN



KARTU IDENTITAS ANAK



PEREKAMAN KTP ELEKTRONIK



KARTU TANDA KEPENDUDUKAN ELEKTRONIK





JUMLAH KEPEMILIKAN AKTA KELAHIRAN KECAMATAN BERUNTUNG BARU

NO	KECAMATAN	Anak Umur 0-18TH	AKTA LAHIR 0-18TH		Persentasi Kepemilikan (%)
			Memiliki	Belum Memiliki	
1	Pindahan Baru	289	278	11	96,19
2	Handil Purai	296	292	4	98,65
3	Kampung Baru	790	782	8	98,99
4	Lawahan	236	232	4	98,31
5	Baibirik	276	269	7	97,46
6	Jambu Burung	574	561	13	97,74
7	Tambak Padi	309	307	2	99,35
8	Haur Kuning	404	404	-	100
9	Jambu Raya	363	359	4	98,9
10	Rumpiang	198	189	9	95,45
11	Selat Makmur	141	137	4	97,16
12	Muara Halayung	217	211	6	97,24
	JUMLAH	4.093	4.021	72	98,24



JUMLAH KEPEMILIKAN KARTU IDENTITAS ANAK (KIA) KECAMATAN BERUNTUNG BARU

NO	KECAMATAN	Anak Umur 0-16TH	Kepemilikan KIA		Persentasi Kepemilikan (%)
			Memiliki	Belum Memiliki	
1	Pindahan Baru	269	184	85	68,4
2	Handil Purai	278	221	57	79,5
3	Kampung Baru	745	515	230	69,13
4	Lawahan	222	149	73	67,12
5	Baibirik	262	194	68	74,05
6	Jambu Burung	538	386	152	71,75
7	Tambak Padi	295	194	101	65,76
8	Haur Kuning	380	304	76	80
9	Jambu Raya	345	241	104	69,86
10	Rumpiang	188	127	61	67,55
11	Selat Makmur	136	114	22	83,82
12	Muara Halayung	206	129	77	62,62
JUMLAH		3.864	2.758	1.106	71,38



JUMLAH WAJIB KTP KECAMATAN BERUNTUNG BARU

NO	KODE	DESA/KELURAHAN	JENIS KELAMIN		JUMLAH
			LK	PR	
1	2001	Pindahan Baru	435	409	844
2	2002	Handil Purai	400	420	820
3	2003	Kampung Baru	953	911	1.864
4	2004	Lawahan	393	365	758
5	2005	Baibirik	389	399	788
6	2006	Jambu Burung	801	778	1.579
7	2007	Tambak Padi	348	329	677
8	2008	Haur Kuning	487	477	964
9	2009	Jambu Raya	471	478	949
10	2010	Rumpiang	280	312	592
11	2011	Selat Makmur	215	218	433
12	2012	Muara Halayung	399	394	793
JUMLAH			5.571	5.490	11.061



JUMLAH PEREKAMAN KTP ELEKTRONIK KECAMATAN BERUNTING BARU

NO	KECAMATAN	KTP ELEKTRONIK		Persentase Perekaman (%)	Kepemilikan KTP	Persentasi Kepemilikan (%)
		Rekam	Belum Rekam			
1	Pindahan Baru	835	9	98,93	834	99,88
2	Handil Purai	814	6	99,27	812	99,75
3	Kampung Baru	1.858	6	99,68	1.850	99,57
4	Lawahan	757	1	99,87	755	99,74
5	Baibirik	780	8	98,98	776	99,49
6	Jambu Burung	1.575	4	99,75	1.572	99,81
7	Tambak Padi	672	5	99,26	670	99,70
8	Haur Kuning	958	6	99,38	957	99,90
9	Jambu Raya	948	1	99,89	945	99,68
10	Rumpiang	585	7	98,82	583	99,66
11	Selat Makmur	432	1	99,77	432	100
12	Muara Halayung	789	4	99,50	788	99,87
	JUMLAH	11.003	58	99,48	10.974	99,74



JUMLAH PENDUDUK KECAMATAN BERUNTUNG BARU
BERDASARKAN STATUS HUBUNGAN KELUARGA

NO	STATUS HUBUNGAN KELUARGA	JENIS KELAMIN		JUMLAH
		LAKI-LAKI	PEREMPUAN	
1	Kepala Keluarga	3.962	1.245	5.207
2	Suami	-	-	-
3	Istri	-	3.279	3.279
4	Anak	3.503	2.733	6.236
5	Menantu	1	-	1
6	Cucu	30	17	47
7	Orang Tua	2	27	29
8	Mertua	-	9	9
9	Famili Lain	40	38	78
10	Pembantu	-	-	-
11	Lainnya	20	19	39
	TOTAL	7.558	7.367	14.925



TABEL PENDUDUK KECAMATAN BERUNTING BARU
BERDASARKAN PENDIDIKAN AKHIR

NO	STATUS HUBUNGAN KELUARGA	JENIS KELAMIN		JUMLAH
		LK	PR	
1	TIDAK/BELUM SEKOLAH	2.244	2.067	4.311
2	BELUM TAMAT SD/SEDERAJAT	648	542	1.190
3	TAMAT SD/SEDERAJAT	1.737	2.049	3.786
4	SLTP/SEDERAJAT	1.465	1.475	2.940
5	SLTA/SEDERAJAT	1.259	989	2.248
6	DIPLOMA I/II	21	23	44
7	AKADEMI/DIPLOMA III/SARJANA MUDA	22	39	61
8	DIPLOMA IV/STRATA I	155	179	334
9	STRATA II	7	4	11
10	STRATA III	-	-	-
TOTAL		7.558	7.367	14.925



TABEL PENDUDUK KECAMATAN BERUNTING BARU BERDASARKAN JENIS PEKERJAAN

NO	PEKERJAAN	LAKI-LAKI	PEREMPUAN	JUMLAH
1	BELUM/TIDAK BEKERJA	2.582	2.248	4.830
2	MENGURUS RUMAH TANGGA	-	2.172	2.172
3	PELAJAR/MAHASISWA	953	698	1.651
4	PENSIUNAN	12	5	17
5	PEGAWAI NEGERI SIPIL	71	64	135
6	TENTARA NASIONAL INDONESIA	1	-	1
7	KEPOLISIAN RI	3	-	3
8	PERDAGANGAN	24	17	41
9	PETANI/PEKEBUN	1.998	1.375	3.373
10	PETERNAK	2	-	2
11	NELAYAN/PERIKANAN	7	-	7
12	INDUSTRI	1	1	2
13	KONSTRUKSI	-	-	-
14	TRANSPORTASI	4	-	4
15	KARYAWAN SWASTA	508	92	600
16	KARYAWAN BUMN	2	-	2
17	KARYAWAN BUMD	-	-	-
18	KARYAWAN HONORER	25	37	62
19	BURUH HARIAN LEPAS	149	2	151
20	BURUH TANI/PERKEBUNAN	436	385	821
21	BURUH NELAYAN/PERIKANAN	1	-	1
22	BURUH PETERNAKAN	-	-	-
23	PEMBANTU RUMAH TANGGA	-	-	-
24	TUKANG CUKUR	1	-	1
25	TUKANG LISTRIK	-	-	-



Buku Agregat Kependudukan Semester II Tahun 2025

NO	PEKERJAAN	LAKI-LAKI	PEREMPUAN	JUMLAH
26	TUKANG BATU	1	-	1
27	TUKANG KAYU	12	-	12
28	TUKANG SOL SEPATU	-	-	-
29	TUKANG LAS/PANDAI BESI	2	-	2
30	TUKANG JAHIT	9	2	11
31	TUKANG GIGI	-	-	-
32	PENATA RIAS	-	-	-
33	PENATA BUSANA	-	-	-
34	PENATA RAMBUT	-	-	-
35	MEKANIK	6	-	6
36	SENIMAN	-	-	-
37	TABIB	-	-	-
38	PARAJI	-	-	-
39	PERANCANG BUSANA	-	-	-
40	PENTERJEMAH	-	-	-
41	IMAM MESJID	3	-	3
42	PENDETA	-	-	-
43	PASTOR	-	-	-
44	WARTAWAN	1	-	1
45	USTADZ/MUBALIGH	1	-	1
46	JURU MASAK	-	-	-
47	PROMOTOR ACARA	-	-	-
48	ANGGOTA DPR-RI	-	-	-
49	ANGGOTA DPD	-	-	-
50	ANGGOTA BPK	-	-	-





Buku Agregat Kependudukan Semester II Tahun 2025

NO	PEKERJAAN	LAKI-LAKI	PEREMPUAN	JUMLAH
51	PRESIDEN	-	-	-
52	WAKIL PRESIDEN	-	-	-
53	ANGGOTA MAH KONSTITUSI	-	-	-
54	ANGG KABINET/KEMENTERIAN	-	-	-
55	DUTA BESAR	-	-	-
56	GUBERNUR	-	-	-
57	WAKIL GUBERNUR	-	-	-
58	BUPATI	-	-	-
59	WAKIL BUPATI	-	-	-
60	WALIKOTA	-	-	-
61	WAKIL WALIKOTA	-	-	-
62	ANGGOTA DPRD PROVINSI	-	-	-
63	ANGGOTA DPRD KAB/KOTA	-	-	-
64	DOSEN	2	-	2
65	GURU	38	50	88
66	PILOT	-	-	-
67	PENGACARA	-	-	-
68	NOTARIS	-	-	-
69	ARSITEK	1	-	1
70	AKUNTAN	-	-	-
71	KONSULTAN	-	-	-
72	DOKTER	-	-	-
73	BIDAN	-	5	5
74	PERAWAT	2	-	2
75	APOTEKER	-	-	-





Buku Agregat Kependudukan Semester II Tahun 2025

NO	PEKERJAAN	LAKI-LAKI	PEREMPUAN	JUMLAH
76	PSIKIATER/PSIKOLOG	-	-	-
77	PENYIAR TELEVISI	-	-	-
78	PENYIAR RADIO	-	-	-
79	PELAUT	-	-	-
80	PENELITI	-	-	-
81	SOPIR	19	-	19
82	PIALANG	-	-	-
83	PARANORMAL	-	-	-
84	PEDAGANG	71	54	125
85	PERANGKAT DESA	38	12	50
86	KEPALA DESA	5	-	5
87	BIARAWATI	-	-	-
88	WIRASWASTA	565	148	713
89	ANGG LEMB TINGGI LAINNYA	1	-	1
90	ARTIS	-	-	-
91	ATLIT	-	-	-
92	CHEFF	-	-	-
93	MANAJER	-	-	-
94	TENAGA TATA USAHA	-	-	-
95	OPERATOR	-	-	-
96	PEKERJA PENGOLAH KERAJINAN	-	-	-
97	TEKNISI	1	-	1
98	ASISTEN AHLI	-	-	-
99	PEKERJAAN LAINNYA	-	-	-
	JUMLAH	7.558	7.367	14.925





**KECAMATAN
MARTAPURA BARAT**






JUMLAH PENDUDUK DAN KK KECAMATAN MARTAPURA BARAT

NO	KODE	DESA/KELURAHAN	JENIS KELAMIN		JUMLAH	JUMLAH KEPALA KELUARGA
			LK	PR		
1	2001	Teluk Selong	795	706	1.501	477
2	2002	Sungai Batang	1.086	942	2.028	711
3	2003	Sungai Batang Ilir	963	892	1.855	639
4	2004	Sungai Rangas	339	344	683	266
5	2005	Penggalaman	1.293	1.155	2.448	855
6	2006	Keliling Benteng Ulu	1.092	1.032	2.124	808
7	2007	Antasan Sutun	261	247	508	189
8	2008	Sungai Rangas Ulu	1.053	990	2.043	735
9	2009	Sungai Rangas Hambuku	1.023	975	1.998	770
10	2010	Keliling Benteng Tengah	666	663	1.329	499
11	2011	Teluk Selong Ulu	605	559	1.164	403
12	2012	Tangkas	623	648	1.271	458
13	2013	Sungai Rangas Tengah	444	422	866	320
JUMLAH			10.243	9.575	19.818	7.130



PERSENTASE KEPEMILIKAN AKTA KELAHIRAN 0-18, KIA, PEREKAMAN KTP ELEKTRONIK & KEPEMILIKAN KTP

AKTA KELAHIRAN



KARTU IDENTITAS ANAK



PEREKAMAN KTP ELEKTRONIK



KARTU TANDA KEPENDUDUKAN ELEKTRONIK





JUMLAH KEPEMILIKAN AKTA KELAHIRAN KECAMATAN MARTAPURA BARAT

NO	KECAMATAN	Anak Umur 0-18TH	AKTA LAHIR 0-18TH		Persentasi Kepemilikan (%)
			Memiliki	Belum Memiliki	
1	Teluk Selong	440	432	8	98,18
2	Sungai Batang	537	529	8	98,51
3	Sungai Batang Ilir	534	529	5	99,06
4	Sungai Rangas	166	165	1	99,4
5	Penggalaman	656	635	21	96,8
6	Keliling Benteng Ulu	534	529	5	99,06
7	Antasan Sutun	132	131	1	99,24
8	Sungai Rangas Ulu	513	501	12	97,66
9	Sungai Rangas Hambuku	472	460	12	97,46
10	Keliling Benteng Tengah	354	350	4	98,87
11	Teluk Selong Ulu	327	324	3	99,08
12	Tangkas	362	358	4	98,9
13	Sungai Rangas Tengah	225	224	1	99,56
JUMLAH		5.252	5.167	85	98,38



JUMLAH KEPEMILIKAN KARTU IDENTITAS ANAK (KIA) KECAMATAN MARTAPURA BARAT

NO	KECAMATAN	Anak Umur 0-16TH	Kepemilikan KIA		Persentasi Kepemilikan (%)
			Memiliki	Belum Memiliki	
1	Teluk Selong	420	246	174	58,57
2	Sungai Batang	512	344	168	67,19
3	Sungai Batang Ilir	512	269	243	52,54
4	Sungai Rangas	157	86	71	54,78
5	Penggalaman	628	430	198	68,47
6	Keliling Benteng Ulu	508	285	223	56,1
7	Antasan Sutun	129	110	19	85,27
8	Sungai Rangas Ulu	493	285	208	57,81
9	Sungai Rangas Hambuku	446	254	192	56,95
10	Keliling Benteng Tengah	331	232	99	70,09
11	Teluk Selong Ulu	313	236	77	75,4
12	Tangkas	344	249	95	72,38
13	Sungai Rangas Tengah	217	182	35	83,87
	JUMLAH	5.010	3.208	1.802	64,03



JUMLAH WAJIB KTP KECAMATAN MARTAPURA BARAT

NO	KODE	DESA/KELURAHAN	JENIS KELAMIN		JUMLAH
			LK	PR	
1	2001	Teluk Selong	576	505	1.081
2	2002	Sungai Batang	812	704	1.516
3	2003	Sungai Batang Ilir	709	634	1.343
4	2004	Sungai Rangas	258	268	526
5	2005	Penggalaman	951	869	1.820
6	2006	Keliling Benteng Ulu	834	782	1.616
7	2007	Antasan Sutun	195	184	379
8	2008	Sungai Rangas Ulu	804	746	1.550
9	2009	Sungai Rangas Hambuku	799	753	1.552
10	2010	Keliling Benteng Tengah	496	502	998
11	2011	Teluk Selong Ulu	442	409	851
12	2012	Tangkas	464	463	927
13	2013	Sungai Rangas Tengah	329	320	649
		JUMLAH	7.669	7.139	14.808



JUMLAH PEREKAMAN KTP ELEKTRONIK KECAMATAN MARTAPURA BARAT

NO	KECAMATAN	KTP ELEKTRONIK		Persentase Perekaman (%)	Kepemilikan KTP	Persentasi Kepemilikan (%)
		Rekam	Belum Rekam			
1	Teluk Selong	1.077	4	99,63	1.073	99,63
2	Sungai Batang	1.510	6	99,60	1.509	99,93
3	Sungai Batang Ilir	1.332	11	99,18	1.328	99,70
4	Sungai Rangas	526	-	100	525	99,81
5	Penggalaman	1.812	8	99,56	1.809	99,83
6	Keliling Benteng Ulu	1.615	1	99,94	1.614	99,94
7	Antasan Sutun	377	2	99,47	376	99,73
8	Sungai Rangas Ulu	1.542	8	99,48	1.540	99,87
9	Sungai Rangas Hambuku	1.542	10	99,36	1.534	99,48
10	Keliling Benteng Tengah	991	7	99,30	989	99,80
11	Teluk Selong Ulu	850	1	99,88	848	99,76
12	Tangkas	919	8	99,14	919	100
13	Sungai Rangas Tengah	647	2	99,69	647	100
	JUMLAH	14.740	68	99,54	14.711	99,80





**JUMLAH PENDUDUK KECAMATAN MARTAPURA BARAT
BERDASARKAN STATUS HUBUNGAN KELUARGA**

NO	STATUS HUBUNGAN KELUARGA	JENIS KELAMIN		JUMLAH
		LAKI-LAKI	PEREMPUAN	
1	Kepala Keluarga	5.614	1.516	7.130
2	Suami	1	-	1
3	Istri	-	4.556	4.556
4	Anak	4.478	3.369	7.847
5	Menantu	-	-	-
6	Cucu	42	25	67
7	Orang Tua	1	29	30
8	Mertua	3	17	20
9	Famili Lain	92	57	149
10	Pembantu	-	-	-
11	Lainnya	12	6	18
	TOTAL	10.243	9.575	19.818



TABEL PENDUDUK KECAMATAN MARTAPURA BARAT
BERDASARKAN PENDIDIKAN AKHIR

NO	STATUS HUBUNGAN KELUARGA	JENIS KELAMIN		JUMLAH
		LK	PR	
1	TIDAK/BELUM SEKOLAH	2.733	2.649	5.382
2	BELUM TAMAT SD/SEDERAJAT	1.052	895	1.947
3	TAMAT SD/SEDERAJAT	3.740	3.827	7.567
4	SLTP/SEDERAJAT	1.436	1.237	2.673
5	SLTA/SEDERAJAT	1.151	807	1.958
6	DIPLOMA I/II	14	10	24
7	AKADEMI/DIPLOMA III/SARJANA MUDA	15	28	43
8	DIPLOMA IV/STRATA I	101	121	222
9	STRATA II	1	-	1
10	STRATA III	-	1	1
TOTAL		10.243	9.575	19.818



TABEL PENDUDUK KECAMATAN MARTAPURA BARAT BERDASARKAN JENIS PEKERJAAN

NO	PEKERJAAN	LAKI-LAKI	PEREMPUAN	JUMLAH
1	BELUM/TIDAK BEKERJA	3.023	2.624	5.647
2	MENGURUS RUMAH TANGGA	-	5.030	5.030
3	PELAJAR/MAHASISWA	1.270	878	2.148
4	PENSIUNAN	15	3	18
5	PEGAWAI NEGERI SIPIL	47	34	81
6	TENTARA NASIONAL INDONESIA	-	-	-
7	KEPOLISIAN RI	3	-	3
8	PERDAGANGAN	23	11	34
9	PETANI/PEKEBUN	2.406	521	2.927
10	PETERNAK	3	-	3
11	NELAYAN/PERIKANAN	13	-	13
12	INDUSTRI	1	-	1
13	KONSTRUKSI	1	-	1
14	TRANSPORTASI	1	-	1
15	KARYAWAN SWASTA	485	101	586
16	KARYAWAN BUMN	2	-	2
17	KARYAWAN BUMD	1	1	2
18	KARYAWAN HONORER	41	37	78
19	BURUH HARIAN LEPAS	900	24	924
20	BURUH TANI/PERKEBUNAN	357	96	453
21	BURUH NELAYAN/PERIKANAN	4	-	4
22	BURUH PETERNAKAN	-	-	-
23	PEMBANTU RUMAH TANGGA	-	8	8
24	TUKANG CUKUR	5	-	5
25	TUKANG LISTRIK	1	-	1



Buku Agregat Kependudukan Semester II Tahun 2025

NO	PEKERJAAN	LAKI-LAKI	PEREMPUAN	JUMLAH
26	TUKANG BATU	34	-	34
27	TUKANG KAYU	66	-	66
28	TUKANG SOL SEPATU	1	-	1
29	TUKANG LAS/PANDAI BESI	1	-	1
30	TUKANG JAHIT	6	2	8
31	TUKANG GIGI	-	-	-
32	PENATA RIAS	2	1	3
33	PENATA BUSANA	-	-	-
34	PENATA RAMBUT	-	1	1
35	MEKANIK	29	-	29
36	SENIMAN	1	-	1
37	TABIB	-	-	-
38	PARAJI	-	-	-
39	PERANCANG BUSANA	-	-	-
40	PENTERJEMAH	-	-	-
41	IMAM MESJID	-	-	-
42	PENDETA	-	-	-
43	PASTOR	-	-	-
44	WARTAWAN	-	-	-
45	USTADZ/MUBALIGH	4	-	4
46	JURU MASAK	-	-	-
47	PROMOTOR ACARA	-	-	-
48	ANGGOTA DPR-RI	-	-	-
49	ANGGOTA DPD	-	-	-
50	ANGGOTA BPK	-	-	-





Buku Agregat Kependudukan Semester II Tahun 2025

NO	PEKERJAAN	LAKI-LAKI	PEREMPUAN	JUMLAH
51	PRESIDEN	-	-	-
52	WAKIL PRESIDEN	-	-	-
53	ANGGOTA MAH KONSTITUSI	-	-	-
54	ANGG KABINET/KEMENTERIAN	-	-	-
55	DUTA BESAR	-	-	-
56	GUBERNUR	-	-	-
57	WAKIL GUBERNUR	-	-	-
58	BUPATI	-	-	-
59	WAKIL BUPATI	-	-	-
60	WALIKOTA	-	-	-
61	WAKIL WALIKOTA	-	-	-
62	ANGGOTA DPRD PROVINSI	1	-	1
63	ANGGOTA DPRD KAB/KOTA	1	-	1
64	DOSEN	-	-	-
65	GURU	40	35	75
66	PILOT	-	-	-
67	PENGACARA	-	-	-
68	NOTARIS	-	-	-
69	ARSITEK	-	-	-
70	AKUNTAN	-	-	-
71	KONSULTAN	-	-	-
72	DOKTER	-	-	-
73	BIDAN	-	-	-
74	PERAWAT	1	2	3
75	APOTEKER	-	-	-





Buku Agregat Kependudukan Semester II Tahun 2025

NO	PEKERJAAN	LAKI-LAKI	PEREMPUAN	JUMLAH
76	PSIKIATER/PSIKOLOG	-	-	-
77	PENYIAR TELEVISI	-	-	-
78	PENYIAR RADIO	-	-	-
79	PELAUT	-	-	-
80	PENELITI	-	-	-
81	SOPIR	-	-	-
82	PIALANG	-	-	-
83	PARANORMAL	-	-	-
84	PEDAGANG	-	-	-
85	PERANGKAT DESA	-	-	-
86	KEPALA DESA	-	-	-
87	BIARAWATI	1	-	1
88	WIRASWASTA	1	-	1
89	ANGG LEMB TINGGI LAINNYA	-	-	-
90	ARTIS	40	35	75
91	ATLIT	-	-	-
92	CHEFF	-	-	-
93	MANAJER	-	-	-
94	TENAGA TATA USAHA	-	-	-
95	OPERATOR	-	-	-
96	PEKERJA PENGOLAH KERAJINAN	-	-	-
97	TEKNISI	-	-	-
98	ASISTEN AHLI	-	-	-
99	PEKERJAAN LAINNYA	1	2	3
	JUMLAH	10.243	9.575	19.818





**KECAMATAN
MARTAPURA TIMUR**



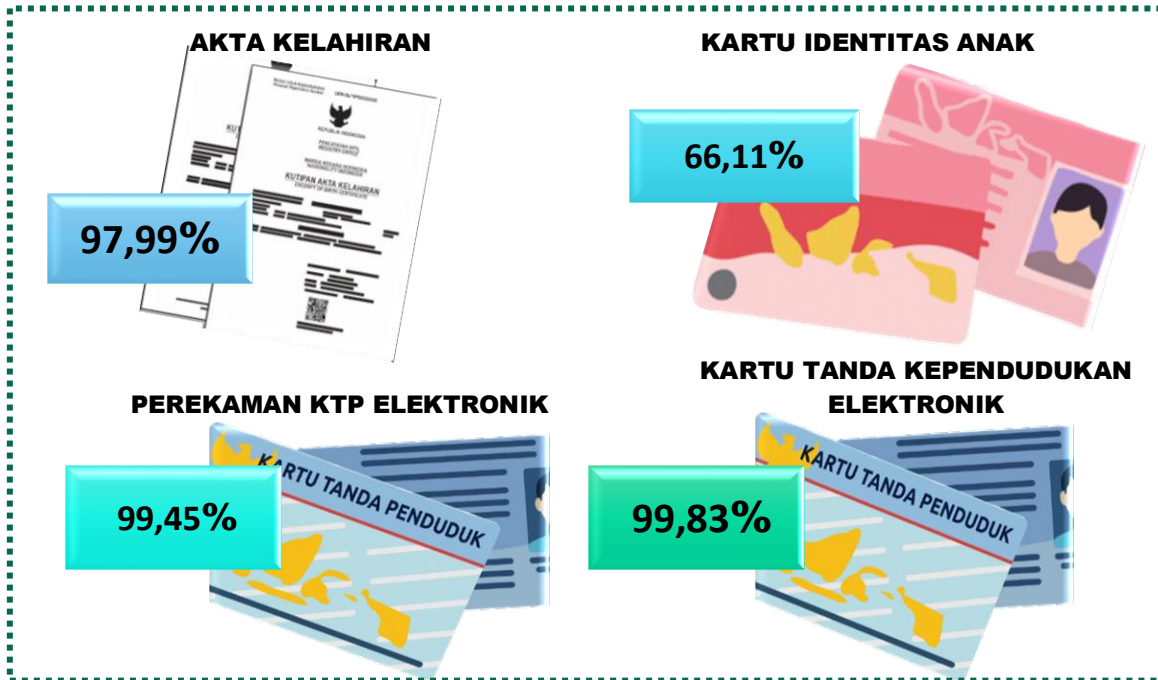


JUMLAH PENDUDUK DAN KK KECAMATAN MARTAPURA TIMUR

NO	KODE	DESA/KELURAHAN	JENIS KELAMIN		JUMLAH	JUMLAH KEPALA KELUARGA
			LK	PR		
1	2001	Pakauman	1.240	1.199	2.439	801
2	2002	Keramat	601	581	1.182	373
3	2003	Antasan Senior	1.241	1.124	2.365	802
4	2004	Tambak Anyar	672	689	1.361	515
5	2005	Melayu	1.331	1.313	2.644	860
6	2006	Melayu Ilir	593	603	1.196	416
7	2007	Akar Bagantung	390	368	758	287
8	2008	Dalam Pagar	609	591	1.200	421
9	2009	Tambak Anyar Ulu	991	962	1.953	758
10	2010	Pematang Baru	533	519	1.052	397
11	2011	Melayu Tengah	785	780	1.565	504
12	2012	Akar Baru	597	569	1.166	404
13	2013	Dalam Pagar Ulu	675	638	1.313	421
14	2014	Pekauman Ulu	1.093	1.097	2.190	740
15	2015	Mekar	848	748	1.596	538
16	2016	Tambak Anyar Ilir	881	880	1.761	629
17	2017	Sungai Kitano	635	604	1.239	414
18	2018	Keramat Baru	556	518	1.074	366
19	2019	Pekauman Dalam	510	471	981	333
20	2020	Antasan Senior Ilir	1.122	1.088	2.210	778
JUMLAH			15.903	15.342	31.245	10.757



PERSENTASE KEPEMILIKAN AKTA KELAHIRAN 0-18, KIA, PEREKAMAN KTP ELEKTRONIK & KEPEMILIKAN KTP





JUMLAH KEPEMILIKAN AKTA KELAHIRAN KECAMATAN MARTAPURA TIMUR

NO	KECAMATAN	Anak Umur 0-18TH	AKTA LAHIR 0-18TH		Persentasi Kepemilikan (%)
			Memiliki	Belum Memiliki	
1	Pakauman	692	676	16	97,69
2	Keramat	359	349	10	97,21
3	Antasan Senor	704	702	2	99,72
4	Tambak Anyar	336	326	10	97,02
5	Melayu	846	836	10	98,82
6	Melayu Ilir	359	357	2	99,44
7	Akar Bagantung	212	209	3	98,58
8	Dalam Pagar	311	307	4	98,71
9	Tambak Anyar Ulu	465	452	13	97,2
10	Pematang Baru	279	275	4	98,57
11	Melayu Tengah	501	491	10	98
12	Akar Baru	362	356	6	98,34
13	Dalam Pagar Ulu	390	385	5	98,72
14	Pekauman Ulu	585	572	13	97,78
15	Mekar	479	457	22	95,41
16	Tambak Anyar Ilir	478	468	10	97,91
17	Sungai Kitano	377	364	13	96,55
18	Keramat Baru	314	303	11	96,5
19	Pekauman Dalam	278	270	8	97,12
20	Antasan Senor Ilir	615	607	8	98,7
JUMLAH		8.942	8.762	180	97,99





JUMLAH KEPEMILIKAN KARTU IDENTITAS ANAK (KIA) KECAMATAN MARTAPURA TIMUR

NO	KECAMATAN	Anak Umur 0-16TH	Kepemilikan KIA		Persentasi Kepemilikan (%)
			Memiliki	Belum Memiliki	
1	Pakauman	650	368	282	56,62
2	Keramat	347	188	159	54,18
3	Antasan Senor	667	457	210	68,52
4	Tambak Anyar	316	263	53	83,23
5	Melayu	792	572	220	72,22
6	Melayu Ilir	343	213	130	62,1
7	Akar Bagantung	206	142	64	68,93
8	Dalam Pagar	292	190	102	65,07
9	Tambak Anyar Ulu	448	270	178	60,27
10	Pematang Baru	270	166	104	61,48
11	Melayu Tengah	481	316	165	65,7
12	Akar Baru	352	219	133	62,22
13	Dalam Pagar Ulu	370	258	112	69,73
14	Pekauman Ulu	566	365	201	64,49
15	Mekar	451	317	134	70,29
16	Tambak Anyar Ilir	447	355	92	79,42
17	Sungai Kitano	365	210	155	57,53
18	Keramat Baru	297	170	127	57,24
19	Pekauman Dalam	263	146	117	55,51
20	Antasan Senor Ilir	578	435	143	75,26
JUMLAH		8.501	5.620	2.881	66,11



JUMLAH WAJIB KTP KECAMATAN MARTAPURA TIMUR

NO	KODE	DESA/KELURAHAN	JENIS KELAMIN		JUMLAH
			LK	PR	
1	2001	Pakauman	919	870	1.789
2	2002	Keramat	418	418	836
3	2003	Antasan Senor	865	833	1.698
4	2004	Tambak Anyar	523	522	1.045
5	2005	Melayu	922	930	1.852
6	2006	Melayu Ilir	425	428	853
7	2007	Akar Bagantung	289	263	552
8	2008	Dalam Pagar	460	448	908
9	2009	Tambak Anyar Ulu	740	766	1.506
10	2010	Pematang Baru	390	392	782
11	2011	Melayu Tengah	551	533	1.084
12	2012	Akar Baru	412	402	814
13	2013	Dalam Pagar Ulu	485	458	943
14	2014	Pekauman Ulu	802	822	1.624
15	2015	Mekar	603	542	1.145
16	2016	Tambak Anyar Ilir	668	646	1.314
17	2017	Sungai Kitano	451	423	874
18	2018	Keramat Baru	398	379	777
19	2019	Pekauman Dalam	369	349	718
20	2020	Antasan Senor Ilir	829	803	1.632
JUMLAH			11.519	11.227	22.746



JUMLAH REKAM KTP ELEKTRONIK KECAMATAN MARTAPURA TIMUR

NO	KECAMATAN	KTP ELEKTRONIK		Persentase Perekaman (%)	Kepemilikan KTP	Persentase Kepemilikan (%)
		Rekam	Belum Rekam			
1	Pakauman	1.782	7	99,61	1.777	99,72
2	Keramat	833	3	99,64	833	100
3	Antasan Senor	1.688	10	99,41	1.684	99,76
4	Tambak Anyar	1.036	9	99,14	1.035	99,90
5	Melayu	1.847	5	99,73	1.839	99,57
6	Melayu Ilir	845	8	99,06	845	100
7	Akar Bagantung	549	3	99,46	549	100
8	Dalam Pagar	903	5	99,45	903	100
9	Tambak Anyar Ulu	1.498	8	99,47	1.496	99,87
10	Pematang Baru	777	5	99,36	776	99,87
11	Melayu Tengah	1.074	10	99,08	1.073	99,91
12	Akar Baru	810	4	99,51	809	99,88
13	Dalam Pagar Ulu	939	4	99,58	939	100
14	Pekauman Ulu	1.623	1	99,94	1.622	99,94
15	Mekar	1.142	3	99,74	1.139	99,74
16	Tambak Anyar Ilir	1.301	13	99,01	1.299	99,85
17	Sungai Kitano	869	5	99,43	866	99,65
18	Keramat Baru	769	8	98,97	768	99,87
19	Pekauman Dalam	717	1	99,86	714	99,58
20	Antasan Senor Ilir	1.620	12	99,26	1.618	99,88
	JUMLAH	22.622	124	99,45	22.584	99,83



**JUMLAH PENDUDUK KECAMATAN MARTAPURA TIMUR
BERDASARKAN STATUS HUBUNGAN KELUARGA**

NO	STATUS HUBUNGAN KELUARGA	JENIS KELAMIN		JUMLAH
		LAKI-LAKI	PEREMPUAN	
1	Kepala Keluarga	8.272	2.485	10.757
2	Suami	2	-	2
3	Istri	-	6.828	6.828
4	Anak	7.407	5.784	13.191
5	Menantu	2	2	4
6	Cucu	56	42	98
7	Orang Tua	6	64	70
8	Mertua	2	13	15
9	Famili Lain	147	112	259
10	Pembantu	-	-	-
11	Lainnya	9	12	21
	TOTAL	15.903	15.342	31.245



TABEL PENDUDUK KECAMATAN MARTAPURA TIMUR
BERDASARKAN PENDIDIKAN AKHIR

NO	STATUS HUBUNGAN KELUARGA	JENIS KELAMIN		JUMLAH
		LK	PR	
1	TIDAK/BELUM SEKOLAH	4.660	4.286	8.946
2	BELUM TAMAT SD/SEDERAJAT	1.437	1.278	2.715
3	TAMAT SD/SEDERAJAT	4.639	4.741	9.380
4	SLTP/SEDERAJAT	2.496	2.721	5.217
5	SLTA/SEDERAJAT	2.334	1.908	4.242
6	DIPLOMA I/II	18	15	33
7	AKADEMI/DIPLOMA III/SARJANA MUDA	57	81	138
8	DIPLOMA IV/STRATA I	246	306	552
9	STRATA II	15	6	21
10	STRATA III	1	-	1
TOTAL		15.903	15.342	31.245



TABEL PENDUDUK KECAMATAN MARTAPURA TIMUR BERDASARKAN JENIS PEKERJAAN

NO	PEKERJAAN	LAKI-LAKI	PEREMPUAN	JUMLAH
1	BELUM/TIDAK BEKERJA	5.375	4.654	10.029
2	MENGURUS RUMAH TANGGA	-	7.857	7.857
3	PELAJAR/MAHASISWA	1.776	1.448	3.224
4	PENSIUNAN	25	17	42
5	PEGAWAI NEGERI SIPIL	86	64	150
6	TENTARA NASIONAL INDONESIA	-	-	-
7	KEPOLISIAN RI	2	-	2
8	PERDAGANGAN	48	23	71
9	PETANI/PEKEBUN	842	264	1.106
10	PETERNAK	5	-	5
11	NELAYAN/PERIKANAN	4	-	4
12	INDUSTRI	100	1	101
13	KONSTRUKSI	4	-	4
14	TRANSPORTASI	18	-	18
15	KARYAWAN SWASTA	965	165	1.130
16	KARYAWAN BUMN	5	3	8
17	KARYAWAN BUMD	3	-	3
18	KARYAWAN HONORER	72	50	122
19	BURUH HARIAN LEPAS	2.831	38	2.869
20	BURUH TANI/PERKEBUNAN	276	154	430
21	BURUH NELAYAN/PERIKANAN	1	1	2
22	BURUH PETERNAKAN	2	-	2
23	PEMBANTU RUMAH TANGGA	-	18	18
24	TUKANG CUKUR	7	-	7
25	TUKANG LISTRIK	1	-	1



Buku Agregat Kependudukan Semester II Tahun 2025

NO	PEKERJAAN	LAKI-LAKI	PEREMPUAN	JUMLAH
26	TUKANG BATU	72	-	72
27	TUKANG KAYU	59	-	59
28	TUKANG SOL SEPATU	1	-	1
29	TUKANG LAS/PANDAI BESI	2	-	2
30	TUKANG JAHIT	48	30	78
31	TUKANG GIGI	1	-	1
32	PENATA RIAS	2	1	3
33	PENATA BUSANA	-	-	-
34	PENATA RAMBUT	1	1	2
35	MEKANIK	43	-	43
36	SENIMAN	2	-	2
37	TABIB	4	-	4
38	PARAJI	-	-	-
39	PERANCANG BUSANA	-	1	1
40	PENTERJEMAH	-	-	-
41	IMAM MESJID	2	-	2
42	PENDETA	-	-	-
43	PASTOR	-	-	-
44	WARTAWAN	2	-	2
45	USTADZ/MUBALIGH	22	1	23
46	JURU MASAK	-	-	-
47	PROMOTOR ACARA	-	-	-
48	ANGGOTA DPR-RI	1	-	1
49	ANGGOTA DPD	-	-	-
50	ANGGOTA BPK	-	-	-





Buku Agregat Kependudukan Semester II Tahun 2025

NO	PEKERJAAN	LAKI-LAKI	PEREMPUAN	JUMLAH
51	PRESIDEN	-	-	-
52	WAKIL PRESIDEN	-	-	-
53	ANGGOTA MAH KONSTITUSI	-	-	-
54	ANGG KABINET/KEMENTERIAN	-	-	-
55	DUTA BESAR	-	-	-
56	GUBERNUR	-	-	-
57	WAKIL GUBERNUR	-	-	-
58	BUPATI	-	-	-
59	WAKIL BUPATI	-	-	-
60	WALIKOTA	-	-	-
61	WAKIL WALIKOTA	-	-	-
62	ANGGOTA DPRD PROVINSI	-	-	-
63	ANGGOTA DPRD KAB/KOTA	1	-	1
64	DOSEN	5	-	5
65	GURU	181	120	301
66	PILOT	-	-	-
67	PENGACARA	1	-	1
68	NOTARIS	-	-	-
69	ARSITEK	-	-	-
70	AKUNTAN	-	-	-
71	KONSULTAN	-	-	-
72	DOKTER	2	3	5
73	BIDAN	-	6	6
74	PERAWAT	4	4	8
75	APOTEKER	-	2	2





Buku Agregat Kependudukan Semester II Tahun 2025

NO	PEKERJAAN	LAKI-LAKI	PEREMPUAN	JUMLAH
76	PSIKIATER/PSIKOLOG	-	1	1
77	PENYIAR TELEVISI	-	-	-
78	PENYIAR RADIO	-	-	-
79	PELAUT	1	-	1
80	PENELITI	-	-	-
81	SOPIR	147	-	147
82	PIALANG	-	-	-
83	PARANORMAL	-	-	-
84	PEDAGANG	1.447	185	1.632
85	PERANGKAT DESA	25	5	30
86	KEPALA DESA	3	-	3
87	BIARAWATI	-	-	-
88	WIRASWASTA	1.336	222	1.558
89	ANGG LEMB TINGGI LAINNYA	40	3	43
90	ARTIS	-	-	-
91	ATLIT	-	-	-
92	CHEFF	-	-	-
93	MANAJER	-	-	-
94	TENAGA TATA USAHA	-	-	-
95	OPERATOR	-	-	-
96	PEKERJA PENGOLAH KERAJINAN	-	-	-
97	TEKNISI	-	-	-
98	ASISTEN AHLI	-	-	-
99	PEKERJAAN LAINNYA	-	-	-
	JUMLAH	15.903	15.342	31.245





**KECAMATAN
SAMBUNG MAKMUR**





JUMLAH PENDUDUK DAN KK KECAMATAN SAMBUNG MAKMUR


NO	KODE	DESA/KELURAHAN	JENIS KELAMIN		JUMLAH	JUMLAH KEPALA KELUARGA
			LK	PR		
1	2001	Madurejo	1.726	1.805	3.531	1.102
2	2002	Baliangin	1.019	952	1.971	592
3	2003	Gunung Batu	634	697	1.331	434
4	2004	Batang Banyu	863	784	1.647	518
5	2005	Sungai Lurus	778	762	1.540	518
6	2006	Batu Tanam	873	867	1.740	569
7	2007	Pasar Baru	1.002	918	1.920	568
JUMLAH			6.895	6.785	13.680	4.301



PERSENTASE KEPEMILIKAN AKTA KELAHIRAN 0-18, KIA, PEREKAMAN KTP ELEKTRONIK & KEPEMILIKAN KTP

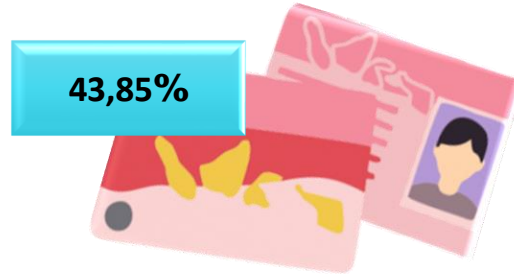
AKTA KELAHIRAN

95,27%



KARTU IDENTITAS ANAK

43,85%



PEREKAMAN KTP ELEKTRONIK

99,01%



KARTU TANDA KEPENDUDUKAN ELEKTRONIK

99,43%





JUMLAH KEPEMILIKAN AKTA KELAHIRAN KECAMATAN SAMBUNG MAKMUR

NO	KECAMATAN	Anak Umur 0-18TH	AKTA LAHIR 0-18TH		Persentasi Kepemilikan (%)
			Memiliki	Belum Memiliki	
1	Madurejo	1.170	1.147	23	98,03
2	Baliangin	658	620	38	94,22
3	Gunung Batu	404	396	8	98,02
4	Batang Banyu	564	530	34	93,97
5	Sungai Lurus	485	461	24	95,05
6	Batu Tanam	545	509	36	93,39
7	Pasar Baru	638	590	48	92,48
	JUMLAH	4.464	4.253	211	95,27



JUMLAH KEPEMILIKAN KARTU IDENTITAS ANAK (KIA)
KECAMATAN SAMBUNG MAKMUR

NO	KECAMATAN	Anak Umur 0-16TH	Kepemilikan KIA		Persentasi Kepemilikan (%)
			Memiliki	Belum Memiliki	
1	Madurejo	1.120	616	504	55
2	Baliangin	629	194	435	30,84
3	Gunung Batu	380	152	228	40
4	Batang Banyu	542	277	265	51,11
5	Sungai Lurus	466	198	268	42,49
6	Batu Tanam	519	253	266	48,75
7	Pasar Baru	611	181	430	29,62
	JUMLAH	4.267	1.871	2.396	43,85



JUMLAH WAJIB KTP KECAMATAN SAMBUNG MAKMUR

NO	KODE	DESA/KELURAHAN	JENIS KELAMIN		JUMLAH
			LK	PR	
1	2001	Madurejo	1.181	1.230	2.411
2	2002	Baliangin	676	666	1.342
3	2003	Gunung Batu	469	482	951
4	2004	Batang Banyu	564	541	1.105
5	2005	Sungai Lurus	531	543	1.074
6	2006	Batu Tanam	621	600	1.221
7	2007	Pasar Baru	690	619	1.309
JUMLAH			4.732	4.681	9.413



JUMLAH PEREKAMAN KTP ELEKTRONIK KECAMATAN SAMBUNG MAKMUR

NO	KECAMATAN	KTP ELEKTRONIK		Persentase Perekaman (%)	Kepemilikan KTP	Persentasi Kepemilikan (%)
		Rekam	Belum Rekam			
1	Madurejo	2.378	33	98,63	2.372	99,75
2	Baliangin	1.335	7	99,48	1.326	99,33
3	Gunung Batu	943	8	99,16	941	99,79
4	Batang Banyu	1.091	14	98,73	1.083	99,27
5	Sungai Lurus	1.066	8	99,26	1.062	99,62
6	Batu Tanam	1.211	10	99,18	1.197	98,84
7	Pasar Baru	1.296	13	99,01	1.286	99,23
	JUMLAH	9.320	93	99,01	9.267	99,43



JUMLAH PENDUDUK KECAMATAN SAMBUNG MAKMUR
BERDASARKAN STATUS HUBUNGAN KELUARGA

NO	STATUS HUBUNGAN KELUARGA	JENIS KELAMIN		JUMLAH
		LAKI-LAKI	PEREMPUAN	
1	Kepala Keluarga	3.505	796	4.301
2	Suami	-	-	-
3	Istri	-	3.106	3.106
4	Anak	3.318	2.764	6.082
5	Menantu	3	4	7
6	Cucu	37	27	64
7	Orang Tua	2	33	35
8	Mertua	-	9	9
9	Famili Lain	28	41	69
10	Pembantu	-	-	-
11	Lainnya	2	5	7
TOTAL		6.895	6.785	13.680



TABEL PENDUDUK KECAMATAN SAMBUNG MAKMUR
BERDASARKAN PENDIDIKAN AKHIR

NO	STATUS HUBUNGAN KELUARGA	JENIS KELAMIN		JUMLAH
		LK	PR	
1	TIDAK/BELUM SEKOLAH	2.557	2.555	5.112
2	BELUM TAMAT SD/SEDERAJAT	1.270	1.323	2.593
3	TAMAT SD/SEDERAJAT	1.720	1.868	3.588
4	SLTP/SEDERAJAT	748	621	1.369
5	SLTA/SEDERAJAT	531	352	883
6	DIPLOMA I/II	5	5	10
7	AKADEMI/DIPLOMA III/SARJANA MUDA	11	15	26
8	DIPLOMA IV/STRATA I	51	44	95
9	STRATA II	2	2	4
10	STRATA III	-	-	-
TOTAL		6.895	6.785	13.680



TABEL PENDUDUK KECAMATAN SAMBUNG MAKMUR BERDASARKAN JENIS PEKERJAAN

NO	PEKERJAAN	LAKI-LAKI	PEREMPUAN	JUMLAH
1	BELUM/TIDAK BEKERJA	2.579	2.455	5.034
2	MENGURUS RUMAH TANGGA	-	2.325	2.325
3	PELAJAR/MAHASISWA	778	476	1.254
4	PENSIUNAN	3	-	3
5	PEGAWAI NEGERI SIPIL	9	4	13
6	TENTARA NASIONAL INDONESIA	-	-	-
7	KEPOLISIAN RI	1	-	1
8	PERDAGANGAN	17	5	22
9	PETANI/PEKEBUN	2.049	1.221	3.270
10	PETERNAK	-	-	-
11	NELAYAN/PERIKANAN	-	-	-
12	INDUSTRI	1	-	1
13	KONSTRUKSI	-	-	-
14	TRANSPORTASI	-	-	-
15	KARYAWAN SWASTA	379	21	400
16	KARYAWAN BUMN	-	-	-
17	KARYAWAN BUMD	-	-	-
18	KARYAWAN HONORER	10	8	18
19	BURUH HARIAN LEPAS	133	23	156
20	BURUH TANI/PERKEBUNAN	116	49	165
21	BURUH NELAYAN/PERIKANAN	-	-	-
22	BURUH PETERNAKAN	-	-	-
23	PEMBANTU RUMAH TANGGA	-	16	16
24	TUKANG CUKUR	-	-	-
25	TUKANG LISTRIK	-	-	-



Buku Agregat Kependudukan Semester II Tahun 2025

NO	PEKERJAAN	LAKI-LAKI	PEREMPUAN	JUMLAH
26	TUKANG BATU	1	-	1
27	TUKANG KAYU	13	-	13
28	TUKANG SOL SEPATU	-	-	-
29	TUKANG LAS/PANDAI BESI	2	-	2
30	TUKANG JAHIT	1	1	2
31	TUKANG GIGI	-	-	-
32	PENATA RIAS	-	-	-
33	PENATA BUSANA	-	-	-
34	PENATA RAMBUT	-	-	-
35	MEKANIK	11	-	11
36	SENIMAN	-	-	-
37	TABIB	1	-	1
38	PARAJI	-	-	-
39	PERANCANG BUSANA	-	-	-
40	PENTERJEMAH	-	-	-
41	IMAM MESJID	-	-	-
42	PENDETA	-	-	-
43	PASTOR	-	-	-
44	WARTAWAN	-	-	-
45	USTADZ/MUBALIGH	18	4	22
46	JURU MASAK	-	-	-
47	PROMOTOR ACARA	-	-	-
48	ANGGOTA DPR-RI	-	-	-
49	ANGGOTA DPD	-	-	-
50	ANGGOTA BPK	-	-	-





Buku Agregat Kependudukan Semester II Tahun 2025

NO	PEKERJAAN	LAKI-LAKI	PEREMPUAN	JUMLAH
51	PRESIDEN	-	-	-
52	WAKIL PRESIDEN	-	-	-
53	ANGGOTA MAH KONSTITUSI	-	-	-
54	ANGG KABINET/KEMENTERIAN	-	-	-
55	DUTA BESAR	-	-	-
56	GUBERNUR	-	-	-
57	WAKIL GUBERNUR	-	-	-
58	BUPATI	1	-	1
59	WAKIL BUPATI	-	-	-
60	WALIKOTA	-	-	-
61	WAKIL WALIKOTA	-	-	-
62	ANGGOTA DPRD PROVINSI	1	-	1
63	ANGGOTA DPRD KAB/KOTA	3	-	3
64	DOSEN	1	-	1
65	GURU	59	35	94
66	PILOT	-	-	-
67	PENGACARA	-	-	-
68	NOTARIS	-	-	-
69	ARSITEK	-	-	-
70	AKUNTAN	-	-	-
71	KONSULTAN	-	-	-
72	DOKTER	-	2	2
73	BIDAN	-	4	4
74	PERAWAT	2	-	2
75	APOTEKER	-	-	-



Buku Agregat Kependudukan Semester II Tahun 2025

NO	PEKERJAAN	LAKI-LAKI	PEREMPUAN	JUMLAH
76	PSIKIATER/PSIKOLOG	-	-	-
77	PENYIAR TELEVISI	-	-	-
78	PENYIAR RADIO	-	-	-
79	PELAUT	-	-	-
80	PENELITI	-	1	1
81	SOPIR	161	-	161
82	PIALANG	-	-	-
83	PARANORMAL	-	-	-
84	PEDAGANG	47	17	64
85	PERANGKAT DESA	8	2	10
86	KEPALA DESA	-	-	-
87	BIARAWATI	-	-	-
88	WIRASWASTA	490	116	606
89	ANGG LEMB TINGGI LAINNYA	-	-	-
90	ARTIS	-	-	-
91	ATLIT	-	-	-
92	CHEFF	-	-	-
93	MANAJER	-	-	-
94	TENAGA TATA USAHA	-	-	-
95	OPERATOR	-	-	-
96	PEKERJA PENGOLAH KERAJINAN	-	-	-
97	TEKNISI	-	-	-
98	ASISTEN AHLI	-	-	-
99	PEKERJAAN LAINNYA	-	-	-
	JUMLAH	6.895	6.785	13.680





**KECAMATAN
PARAMASAN**



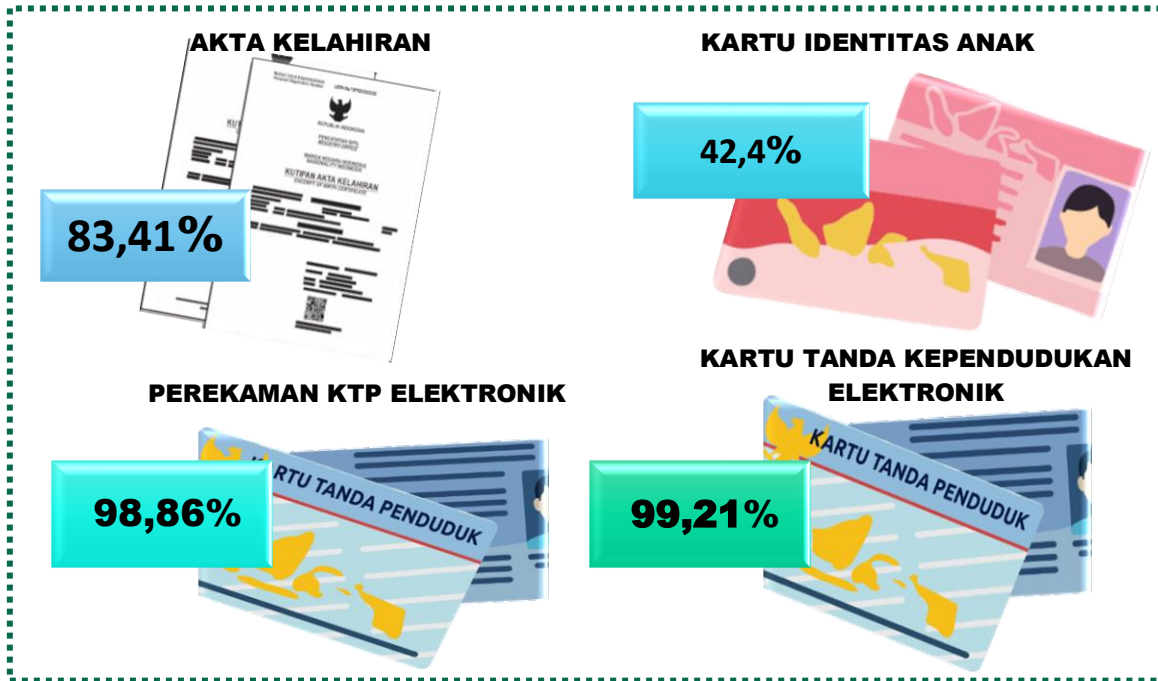


JUMLAH PENDUDUK DAN KK KECAMATAN PARAMASAN

NO	KODE	DESA/KELURAHAN	JENIS KELAMIN		JUMLAH	JUMLAH KEPALA KELUARGA
			LK	PR		
1	2001	Paramasan Atas	439	395	834	268
2	2002	Paramasan Bawah	945	862	1.807	656
3	2003	Remo	222	203	425	154
4	2004	Angkipih	520	443	963	347
		JUMLAH	2.126	1.903	4.029	1.425



PERSENTASE KEPEMILIKAN AKTA KELAHIRAN 0-18, KIA, PEREKAMAN KTP ELEKTRONIK & KEPEMILIKAN KTP





JUMLAH KEPEMILIKAN AKTA KELAHIRAN KECAMATAN PARAMASAN

NO	KECAMATAN	Anak Umur 0-18TH	AKTA LAHIR 0-18TH		Persentasi Kepemilikan (%)
			Memiliki	Belum Memiliki	
1	Paramasan Atas	271	193	78	71,22
2	Paramasan Bawah	569	468	101	82,25
3	Remo	129	120	9	93,02
4	Angkipih	303	280	23	92,41
	JUMLAH	1.272	1.061	211	83,41



JUMLAH KEPEMILIKAN KARTU IDENTITAS ANAK (KIA)
KECAMATAN PARAMASAN

NO	KECAMATAN	Anak Umur 0-16TH	Kepemilikan KIA		Persentasi Kepemilikan (%)
			Memiliki	Belum Memiliki	
1	Paramasan Atas	265	76	189	28,68
2	Paramasan Bawah	536	197	339	36,75
3	Remo	122	72	50	59,02
4	Angkipih	287	168	119	58,54
	JUMLAH	1.210	513	697	42,4



JUMLAH WAJIB KTP KECAMATAN PARAMASAN

NO	KODE	DESA/KELURAHAN	JENIS KELAMIN		JUMLAH
			LK	PR	
1	2001	Paramasan Atas	309	260	569
2	2002	Paramasan Bawah	668	603	1.271
3	2003	Remo	159	144	303
4	2004	Angkipih	367	309	676
		JUMLAH	1.503	1.316	2.819



JUMLAH PEREKAMAN KTP ELEKTRONIK KECAMATAN PARAMASAN

NO	KECAMATAN	KTP ELEKTRONIK		Persentase Perekaman (%)	Kepemilikan KTP	Persentasi Kepemilikan (%)
		Rekam	Belum Rekam			
1	Paramasan Atas	564	5	99,12	562	99,65
2	Paramasan Bawah	1.259	12	99,06	1.244	98,81
3	Remo	297	6	98,02	296	99,66
4	Angkipih	667	9	98,67	663	99,40
	JUMLAH	2.787	32	98,86	2.765	99,21



**JUMLAH PENDUDUK KECAMATAN PARAMASAN
BERDASARKAN STATUS HUBUNGAN KELUARGA**

NO	STATUS HUBUNGAN KELUARGA	JENIS KELAMIN		JUMLAH
		LAKI-LAKI	PEREMPUAN	
1	Kepala Keluarga	1.156	269	1.425
2	Suami	-	-	-
3	Istri	-	877	877
4	Anak	950	728	1.678
5	Menantu	-	-	-
6	Cucu	8	6	14
7	Orang Tua	1	8	9
8	Mertua	-	-	-
9	Famili Lain	6	10	16
10	Pembantu	-	-	-
11	Lainnya	5	5	10
	TOTAL	2.126	1.903	4.029



**TABEL PENDUDUK KECAMATAN PARAMASAN
BERDASARKAN PENDIDIKAN AKHIR**

NO	STATUS HUBUNGAN KELUARGA	JENIS KELAMIN		JUMLAH
		LK	PR	
1	TIDAK/BELUM SEKOLAH	916	953	1.869
2	BELUM TAMAT SD/SEDERAJAT	639	522	1.161
3	TAMAT SD/SEDERAJAT	347	307	654
4	SLTP/SEDERAJAT	115	74	189
5	SLTA/SEDERAJAT	95	34	129
6	DIPLOMA I/II	1	-	1
7	AKADEMI/DIPLOMA III/SARJANA MUDA	4	3	7
8	DIPLOMA IV/STRATA I	8	10	18
9	STRATA II	1	-	1
10	STRATA III	-	-	-
TOTAL		2.126	1.903	4.029



TABEL PENDUDUK KECAMATAN PARAMASAN BERDASARKAN JENIS PEKERJAAN

NO	PEKERJAAN	LAKI-LAKI	PEREMPUAN	JUMLAH
1	BELUM/TIDAK BEKERJA	595	574	1.169
2	MENGURUS RUMAH TANGGA	-	394	394
3	PELAJAR/MAHASISWA	294	202	496
4	PENSIUNAN	1	-	1
5	PEGAWAI NEGERI SIPIL	4	2	6
6	TENTARA NASIONAL INDONESIA	-	-	-
7	KEPOLISIAN RI	1	-	1
8	PERDAGANGAN	-	2	2
9	PETANI/PEKEBUN	991	635	1.626
10	PETERNAK	-	-	-
11	NELAYAN/PERIKANAN	-	-	-
12	INDUSTRI	-	-	-
13	KONSTRUKSI	-	-	-
14	TRANSPORTASI	-	-	-
15	KARYAWAN SWASTA	30	2	32
16	KARYAWAN BUMN	-	-	-
17	KARYAWAN BUMD	-	-	-
18	KARYAWAN HONORER	6	3	9
19	BURUH HARIAN LEPAS	24	-	24
20	BURUH TANI/PERKEBUNAN	93	64	157
21	BURUH NELAYAN/PERIKANAN	-	-	-
22	BURUH PETERNAKAN	-	-	-
23	PEMBANTU RUMAH TANGGA	-	-	-
24	TUKANG CUKUR	-	-	-
25	TUKANG LISTRIK	-	-	-



Buku Agregat Kependudukan Semester II Tahun 2025

NO	PEKERJAAN	LAKI-LAKI	PEREMPUAN	JUMLAH
26	TUKANG BATU	-	-	-
27	TUKANG KAYU	4	-	4
28	TUKANG SOL SEPATU	-	-	-
29	TUKANG LAS/PANDAI BESI	-	-	-
30	TUKANG JAHIT	-	-	-
31	TUKANG GIGI	-	-	-
32	PENATA RIAS	-	-	-
33	PENATA BUSANA	-	-	-
34	PENATA RAMBUT	-	-	-
35	MEKANIK	3	-	3
36	SENIMAN	-	-	-
37	TABIB	1	-	1
38	PARAJI	-	-	-
39	PERANCANG BUSANA	-	-	-
40	PENTERJEMAH	-	-	-
41	IMAM MESJID	-	-	-
42	PENDETA	2	1	3
43	PASTOR	-	-	-
44	WARTAWAN	-	-	-
45	USTADZ/MUBALIGH	3	-	3
46	JURU MASAK	-	-	-
47	PROMOTOR ACARA	-	-	-
48	ANGGOTA DPR-RI	-	-	-
49	ANGGOTA DPD	-	-	-
50	ANGGOTA BPK	-	-	-





Buku Agregat Kependudukan Semester II Tahun 2025

NO	PEKERJAAN	LAKI-LAKI	PEREMPUAN	JUMLAH
51	PRESIDEN	-	-	-
52	WAKIL PRESIDEN	-	-	-
53	ANGGOTA MAH KONSTITUSI	-	-	-
54	ANGG KABINET/KEMENTERIAN	-	-	-
55	DUTA BESAR	-	-	-
56	GUBERNUR	-	-	-
57	WAKIL GUBERNUR	-	-	-
58	BUPATI	-	-	-
59	WAKIL BUPATI	-	-	-
60	WALIKOTA	-	-	-
61	WAKIL WALIKOTA	-	-	-
62	ANGGOTA DPRD PROVINSI	-	-	-
63	ANGGOTA DPRD KAB/KOTA	-	-	-
64	DOSEN	-	-	-
65	GURU	6	6	12
66	PILOT	-	-	-
67	PENGACARA	-	-	-
68	NOTARIS	-	-	-
69	ARSITEK	-	-	-
70	AKUNTAN	-	-	-
71	KONSULTAN	-	-	-
72	DOKTER	-	-	-
73	BIDAN	-	1	1
74	PERAWAT	-	-	-
75	APOTEKER	-	-	-





Buku Agregat Kependudukan Semester II Tahun 2025

NO	PEKERJAAN	LAKI-LAKI	PEREMPUAN	JUMLAH
76	PSIKIATER/PSIKOLOG	-	-	-
77	PENYIAR TELEVISI	-	-	-
78	PENYIAR RADIO	-	-	-
79	PELAUT	-	-	-
80	PENELITI	-	-	-
81	SOPIR	3	-	3
82	PIALANG	-	-	-
83	PARANORMAL	-	-	-
84	PEDAGANG	12	9	21
85	PERANGKAT DESA	12	-	12
86	KEPALA DESA	4	-	4
87	BIARAWATI	-	-	-
88	WIRASWASTA	37	8	45
89	ANGG LEMB TINGGI LAINNYA	-	-	-
90	ARTIS	-	-	-
91	ATLIT	-	-	-
92	CHEFF	-	-	-
93	MANAJER	-	-	-
94	TENAGA TATA USAHA	-	-	-
95	OPERATOR	-	-	-
96	PEKERJA PENGOLAH KERAJINAN	-	-	-
97	TEKNISI	-	-	-
98	ASISTEN AHLI	-	-	-
99	PEKERJAAN LAINNYA	-	-	-
	JUMLAH	2.126	1.903	4.029





**KECAMATAN
TELAGA BAUNTUNG**



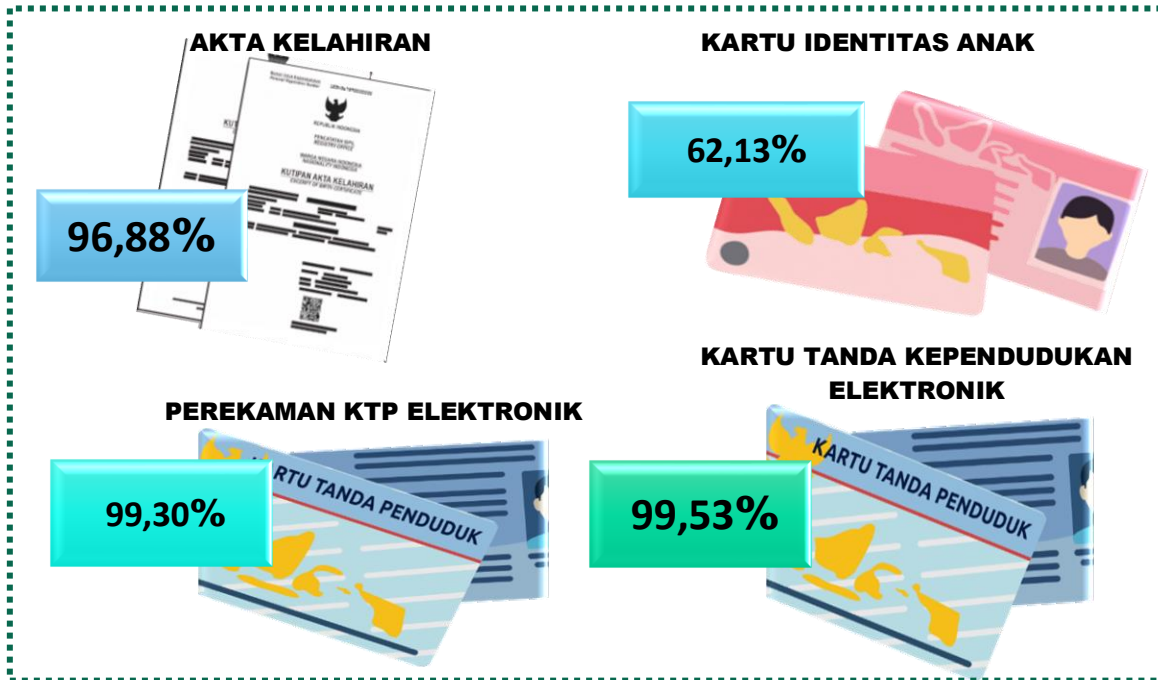


JUMLAH PENDUDUK DAN KK KECAMATAN TELAGA BAUNTUNG

NO	KODE	DESA/KELURAHAN	JENIS KELAMIN		JUMLAH	JUMLAH KEPALA KELUARGA
			LK	PR		
1	2001	Rantau Bujur	586	612	1.198	414
2	2002	Lok Tanah	666	648	1.314	462
3	2003	Telaga Baru	373	342	715	236
4	2004	Rampah	142	138	280	107
JUMLAH			1.767	1.740	3.507	1.219



PERSENTASE KEPEMILIKAN AKTA KELAHIRAN 0-18, KIA, PEREKAMAN KTP ELEKTRONIK & KEPEMILIKAN KTP





JUMLAH KEPEMILIKAN AKTA KELAHIRAN KECAMATAN TELAGA BAUNTUNG

NO	KECAMATAN	Anak Umur 0-18TH	AKTA LAHIR 0-18TH		Persentasi Kepemilikan (%)
			Memiliki	Belum Memiliki	
1	Rantau Bujur	338	330	8	97,63
2	Lok Tanah	367	360	7	98,09
3	Telaga Baru	215	205	10	95,35
4	Rampah	75	69	6	92
	JUMLAH	995	964	31	96,88



JUMLAH KEPEMILIKAN KARTU IDENTITAS ANAK (KIA)
KECAMATAN TELAGA BAUNTUNG

NO	KECAMATAN	Anak Umur 0-16TH	Kepemilikan KIA		Persentasi Kepemilikan (%)
			Memiliki	Belum Memiliki	
1	Rantau Bujur	326	193	133	59,2
2	Lok Tanah	348	246	102	70,69
3	Telaga Baru	203	93	110	45,81
4	Rampah	71	57	14	80,28
	JUMLAH	948	589	359	62,13



JUMLAH WAJIB KTP KECAMATAN TELAGA BAUNTUNG

NO	KODE	DESA/KELURAHAN	JENIS KELAMIN		JUMLAH
			LK	PR	
1	2001	Rantau Bujur	430	442	872
2	2002	Lok Tanah	499	467	966
3	2003	Telaga Baru	266	246	512
4	2004	Rampah	100	109	209
		JUMLAH	1.295	1.264	2.559



JUMLAH PEREKAMAN KTP ELEKTRONIK KECAMATAN TELAGA BAUNTUNG

NO	KECAMATAN	KTP ELEKTRONIK		Persentase Perekaman (%)	Kepemilikan KTP	Persentasi Kepemilikan (%)
		Rekam	Belum Rekam			
1	Rantau Bujur	868	4	99,54	863	99,42
2	Lok Tanah	962	4	99,59	957	99,48
3	Telaga Baru	505	7	98,63	503	99,60
4	Rampah	206	3	98,56	206	100
JUMLAH		2.541	18	99,30	2.529	99,53





JUMLAH PENDUDUK KECAMATAN TELAGA BAUNTING
BERDASARKAN STATUS HUBUNGAN KELUARGA

NO	STATUS HUBUNGAN KELUARGA	JENIS KELAMIN		JUMLAH
		LAKI-LAKI	PEREMPUAN	
1	Kepala Keluarga	967	252	1.219
2	Suami	-	-	-
3	Istri	-	824	824
4	Anak	778	633	1.411
5	Menantu	-	-	-
6	Cucu	8	4	12
7	Orang Tua	-	5	5
8	Mertua	-	4	4
9	Famili Lain	14	15	29
10	Pembantu	-	-	-
11	Lainnya	-	3	3
TOTAL		1.767	1.740	3.507



TABEL PENDUDUK KECAMATAN TELAGA BAUNTING
BERDASARKAN PENDIDIKAN AKHIR

NO	STATUS HUBUNGAN KELUARGA	JENIS KELAMIN		JUMLAH
		LK	PR	
1	TIDAK/BELUM SEKOLAH	491	545	1.036
2	BELUM TAMAT SD/SEDERAJAT	307	277	584
3	TAMAT SD/SEDERAJAT	615	612	1.227
4	SLTP/SEDERAJAT	221	201	422
5	SLTA/SEDERAJAT	122	90	212
6	DIPLOMA I/II	2	1	3
7	AKADEMI/DIPLOMA III/SARJANA MUDA	1	2	3
8	DIPLOMA IV/STRATA I	8	12	20
9	STRATA II	-	-	-
10	STRATA III	-	-	-
TOTAL		1.767	1.740	3.507



TABEL PENDUDUK KECAMATAN TELAGA BAUNTUNG BERDASARKAN JENIS PEKERJAAN

NO	PEKERJAAN	LAKI-LAKI	PEREMPUAN	JUMLAH
1	BELUM/TIDAK BEKERJA	473	470	943
2	MENGURUS RUMAH TANGGA	1	897	898
3	PELAJAR/MAHASISWA	273	222	495
4	PENSIUNAN	1	-	1
5	PEGAWAI NEGERI SIPIL	4	1	5
6	TENTARA NASIONAL INDONESIA	-	-	-
7	KEPOLISIAN RI	-	-	-
8	PERDAGANGAN	2	3	5
9	PETANI/PEKEBUN	714	92	806
10	PETERNAK	2	-	2
11	NELAYAN/PERIKANAN	-	-	-
12	INDUSTRI	-	-	-
13	KONSTRUKSI	-	-	-
14	TRANSPORTASI	1	-	1
15	KARYAWAN SWASTA	109	7	116
16	KARYAWAN BUMN	-	-	-
17	KARYAWAN BUMD	-	-	-
18	KARYAWAN HONORER	5	15	20
19	BURUH HARIAN LEPAS	25	-	25
20	BURUH TANI/PERKEBUNAN	52	11	63
21	BURUH NELAYAN/PERIKANAN	-	-	-
22	BURUH PETERNAKAN	-	-	-
23	PEMBANTU RUMAH TANGGA	-	-	-
24	TUKANG CUKUR	-	-	-
25	TUKANG LISTRIK	-	-	-



Buku Agregat Kependudukan Semester II Tahun 2025

NO	PEKERJAAN	LAKI-LAKI	PEREMPUAN	JUMLAH
26	TUKANG BATU	2	-	2
27	TUKANG KAYU	1	-	1
28	TUKANG SOL SEPATU	-	-	-
29	TUKANG LAS/PANDAI BESI	-	-	-
30	TUKANG JAHIT	-	-	-
31	TUKANG GIGI	-	-	-
32	PENATA RIAS	-	-	-
33	PENATA BUSANA	-	-	-
34	PENATA RAMBUT	-	-	-
35	MEKANIK	1	-	1
36	SENIMAN	-	-	-
37	TABIB	-	-	-
38	PARAJI	-	-	-
39	PERANCANG BUSANA	-	-	-
40	PENTERJEMAH	-	-	-
41	IMAM MESJID	-	-	-
42	PENDETA	-	-	-
43	PASTOR	-	-	-
44	WARTAWAN	-	-	-
45	USTADZ/MUBALIGH	-	-	-
46	JURU MASAK	-	-	-
47	PROMOTOR ACARA	-	-	-
48	ANGGOTA DPR-RI	-	-	-
49	ANGGOTA DPD	-	-	-
50	ANGGOTA BPK	-	-	-





Buku Agregat Kependudukan Semester II Tahun 2025

NO	PEKERJAAN	LAKI-LAKI	PEREMPUAN	JUMLAH
51	PRESIDEN	-	-	-
52	WAKIL PRESIDEN	-	-	-
53	ANGGOTA MAH KONSTITUSI	-	-	-
54	ANGG KABINET/KEMENTERIAN	-	-	-
55	DUTA BESAR	-	-	-
56	GUBERNUR	-	-	-
57	WAKIL GUBERNUR	-	-	-
58	BUPATI	-	-	-
59	WAKIL BUPATI	-	-	-
60	WALIKOTA	-	-	-
61	WAKIL WALIKOTA	-	-	-
62	ANGGOTA DPRD PROVINSI	-	-	-
63	ANGGOTA DPRD KAB/KOTA	-	-	-
64	DOSEN	-	-	-
65	GURU	1	3	4
66	PILOT	-	-	-
67	PENGACARA	-	-	-
68	NOTARIS	-	-	-
69	ARSITEK	-	-	-
70	AKUNTAN	-	-	-
71	KONSULTAN	-	-	-
72	DOKTER	-	-	-
73	BIDAN	-	1	1
74	PERAWAT	-	-	-
75	APOTEKER	-	-	-





Buku Agregat Kependudukan Semester II Tahun 2025

NO	PEKERJAAN	LAKI-LAKI	PEREMPUAN	JUMLAH
76	PSIKIATER/PSIKOLOG	-	-	-
77	PENYIAR TELEVISI	-	-	-
78	PENYIAR RADIO	-	-	-
79	PELAUT	-	-	-
80	PENELITI	-	-	-
81	SOPIR	18	-	18
82	PIALANG	-	-	-
83	PARANORMAL	-	-	-
84	PEDAGANG	7	11	18
85	PERANGKAT DESA	9	4	13
86	KEPALA DESA	3	-	3
87	BIARAWATI	-	-	-
88	WIRASWASTA	62	3	65
89	ANGG LEMB TINGGI LAINNYA	1	-	1
90	ARTIS	-	-	-
91	ATLIT	-	-	-
92	CHEFF	-	-	-
93	MANAJER	-	-	-
94	TENAGA TATA USAHA	-	-	-
95	OPERATOR	-	-	-
96	PEKERJA PENGOLAH KERAJINAN	-	-	-
97	TEKNISI	-	-	-
98	ASISTEN AHLI	-	-	-
99	PEKERJAAN LAINNYA	-	-	-
	JUMLAH	1.767	1.740	3.507





**KECAMATAN
TATAH MAKMUR**



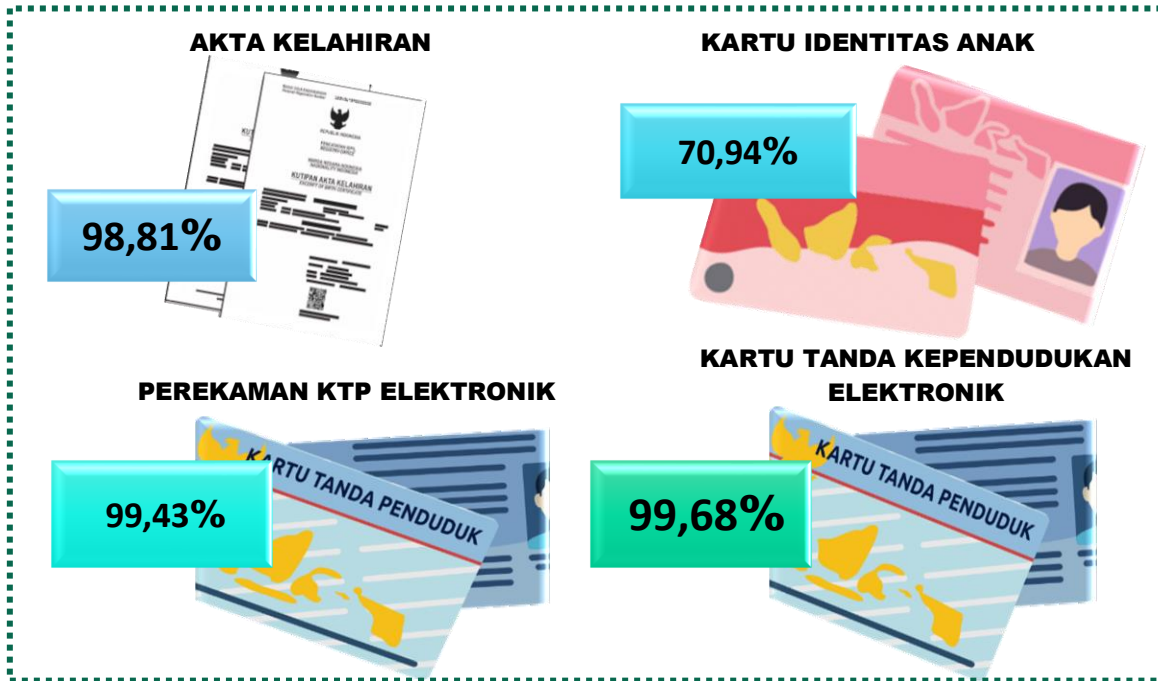


JUMLAH PENDUDUK DAN KK KECAMATAN TATAH MAKMUR

NO	KODE	DESA/KELURAHAN	JENIS KELAMIN		JUMLAH	JUMLAH KEPALA KELUARGA
			LK	PR		
1	2001	Tatah Bangkal	419	408	827	262
2	2002	Bangkal Tengah	224	204	428	139
3	2003	Layap Baru	383	388	771	259
4	2004	Tatah Layap	1.050	999	2.049	673
5	2005	Mekar Sari	483	446	929	311
6	2006	Pandan Sari	296	351	647	228
7	2007	Tampang Awang	631	640	1.271	441
8	2008	Pemangkih Darat	520	522	1.042	376
9	2009	Pemangkih Baru	509	501	1.010	328
10	2010	Pemangkih Tengah	1.058	1.066	2.124	708
11	2011	Tatah Jaruju	307	333	640	218
12	2012	Jaruju Laut	372	344	716	243
13	2013	Thaibah Raya	596	669	1.265	448
JUMLAH			6.848	6.871	13.719	4.634



PERSENTASE KEPEMILIKAN AKTA KELAHIRAN 0-18, KIA, PEREKAMAN KTP ELEKTRONIK & KEPEMILIKAN KTP





JUMLAH KEPEMILIKAN AKTA KELAHIRAN KECAMATAN TATAH MAKMUR

NO	KECAMATAN	Anak Umur 0-18TH	AKTA LAHIR 0-18TH		Persentasi Kepemilikan (%)
			Memiliki	Belum Memiliki	
1	Tatah Bangkal	238	233	5	97,9
2	Bangkal Tengah	127	126	1	99,21
3	Layap Baru	217	213	4	98,16
4	Tatah Layap	643	641	2	99,69
5	Mekar Sari	280	278	2	99,29
6	Pandan Sari	189	185	4	97,88
7	Tampang Awang	361	356	5	98,61
8	Pemangkih Darat	292	288	4	98,63
9	Pemangkih Baru	337	332	5	98,52
10	Pemangkih Tengah	692	685	7	98,99
11	Tatah Jaruju	181	181	-	100
12	Jaruju Laut	206	200	6	97,09
13	Thaibah Raya	366	362	4	98,91
JUMLAH		4.129	4.080	49	98,81



JUMLAH KEPEMILIKAN KARTU IDENTITAS ANAK (KIA)
KECAMATAN TATAH MAKMUR

NO	KECAMATAN	Anak Umur 0-16TH	Kepemilikan KIA		Persentasi Kepemilikan (%)
			Memiliki	Belum Memiliki	
1	Tatah Bangkal	219	142	77	64,84
2	Bangkal Tengah	119	92	27	77,31
3	Layap Baru	206	167	39	81,07
4	Tatah Layap	606	456	150	75,25
5	Mekar Sari	267	224	43	83,9
6	Pandan Sari	176	134	42	76,14
7	Tampang Awang	342	221	121	64,62
8	Pemangkih Darat	281	178	103	63,35
9	Pemangkih Baru	313	187	126	59,74
10	Pemangkih Tengah	656	456	200	69,51
11	Tatah Jaruju	170	133	37	78,24
12	Jaruju Laut	196	139	57	70,92
13	Thaibah Raya	338	230	108	68,05
	JUMLAH	3.889	2.759	1.130	70,94



JUMLAH WAJIB KTP KECAMATAN TATAH MAKMUR

NO	KODE	DESA/KELURAHAN	JENIS KELAMIN		JUMLAH
			LK	PR	
1	2001	Tatah Bangkal	316	292	608
2	2002	Bangkal Tengah	158	151	309
3	2003	Layap Baru	287	278	565
4	2004	Tatah Layap	736	707	1.443
5	2005	Mekar Sari	346	316	662
6	2006	Pandan Sari	214	257	471
7	2007	Tampang Awang	452	477	929
8	2008	Pemangkih Darat	371	390	761
9	2009	Pemangkih Baru	343	354	697
10	2010	Pemangkih Tengah	738	730	1.468
11	2011	Tatah Jaruju	224	246	470
12	2012	Jaruju Laut	270	250	520
13	2013	Thaibah Raya	436	491	927
JUMLAH			4.891	4.939	9.830



JUMLAH PEREKAMAN KTP ELEKTRONIK KECAMATAN TATAH MAKMUR

NO	KECAMATAN	KTP ELEKTRONIK		Persentase Perekaman (%)	Kepemilikan KTP	Persentasi Kepemilikan (%)
		Rekam	Belum Rekam			
1	Tatah Bangkal	603	5	99,18	601	99,67
2	Bangkal Tengah	306	3	99,03	306	100
3	Layap Baru	561	4	99,29	560	99,82
4	Tatah Layap	1.442	1	99,93	1.438	99,72
5	Mekar Sari	660	2	99,70	658	99,70
6	Pandan Sari	464	7	98,51	464	100
7	Tampang Awang	922	7	99,25	919	99,67
8	Pemangkih Darat	754	7	99,08	753	99,87
9	Pemangkih Baru	694	3	99,57	691	99,57
10	Pemangkih Tengah	1.461	7	99,52	1.452	99,38
11	Tatah Jaruju	466	4	99,15	465	99,79
12	Jaruju Laut	515	5	99,04	513	99,61
13	Thaibah Raya	926	1	99,89	923	99,68
	JUMLAH	9.774	56	99,43	9.743	99,68





**JUMLAH PENDUDUK KECAMATAN TATAH MAKMUR
BERDASARKAN STATUS HUBUNGAN KELUARGA**

NO	STATUS HUBUNGAN KELUARGA	JENIS KELAMIN		JUMLAH
		LAKI-LAKI	PEREMPUAN	
1	Kepala Keluarga	3.595	1.039	4.634
2	Suami	-	-	-
3	Istri	-	3.067	3.067
4	Anak	3.178	2.672	5.850
5	Menantu	3	-	3
6	Cucu	22	22	44
7	Orang Tua	-	13	13
8	Mertua	-	7	7
9	Famili Lain	43	34	77
10	Pembantu	-	-	-
11	Lainnya	7	17	24
	TOTAL	6.848	6.871	13.719



TABEL PENDUDUK KECAMATAN TATAH MAKMUR
BERDASARKAN PENDIDIKAN AKHIR

NO	STATUS HUBUNGAN KELUARGA	JENIS KELAMIN		JUMLAH
		LK	PR	
1	TIDAK/BELUM SEKOLAH	2.016	1.970	3.986
2	BELUM TAMAT SD/SEDERAJAT	784	835	1.619
3	TAMAT SD/SEDERAJAT	1.580	1.697	3.277
4	SLTP/SEDERAJAT	1.201	1.207	2.408
5	SLTA/SEDERAJAT	1.085	933	2.018
6	DIPLOMA I/II	14	7	21
7	AKADEMI/DIPLOMA III/SARJANA MUDA	9	23	32
8	DIPLOMA IV/STRATA I	157	198	355
9	STRATA II	2	1	3
10	STRATA III	-	-	-
TOTAL		6.848	6.871	13.719



TABEL PENDUDUK KECAMATAN TATAH MAKMUR BERDASARKAN JENIS PEKERJAAN

NO	PEKERJAAN	LAKI-LAKI	PEREMPUAN	JUMLAH
1	BELUM/TIDAK BEKERJA	2.195	2.056	4.251
2	MENGURUS RUMAH TANGGA	-	3.237	3.237
3	PELAJAR/MAHASISWA	919	727	1.646
4	PENSIUNAN	15	9	24
5	PEGAWAI NEGERI SIPIL	52	38	90
6	TENTARA NASIONAL INDONESIA	1	-	1
7	KEPOLISIAN RI	3	-	3
8	PERDAGANGAN	31	11	42
9	PETANI/PEKEBUN	980	270	1.250
10	PETERNAK	8	4	12
11	NELAYAN/PERIKANAN	2	-	2
12	INDUSTRI	1	-	1
13	KONSTRUKSI	1	-	1
14	TRANSPORTASI	5	-	5
15	KARYAWAN SWASTA	746	92	838
16	KARYAWAN BUMN	-	2	2
17	KARYAWAN BUMD	-	-	-
18	KARYAWAN HONORER	41	50	91
19	BURUH HARIAN LEPAS	414	3	417
20	BURUH TANI/PERKEBUNAN	416	192	608
21	BURUH NELAYAN/PERIKANAN	1	1	2
22	BURUH PETERNAKAN	-	-	-
23	PEMBANTU RUMAH TANGGA	-	1	1
24	TUKANG CUKUR	4	-	4
25	TUKANG LISTRIK	3	-	3



Buku Agregat Kependudukan Semester II Tahun 2025

NO	PEKERJAAN	LAKI-LAKI	PEREMPUAN	JUMLAH
26	TUKANG BATU	9	-	9
27	TUKANG KAYU	28	-	28
28	TUKANG SOL SEPATU	-	-	-
29	TUKANG LAS/PANDAI BESI	3	-	3
30	TUKANG JAHIT	17	4	21
31	TUKANG GIGI	-	-	-
32	PENATA RIAS	-	2	2
33	PENATA BUSANA	-	-	-
34	PENATA RAMBUT	-	-	-
35	MEKANIK	11	-	11
36	SENIMAN	1	-	1
37	TABIB	-	-	-
38	PARAJI	-	-	-
39	PERANCANG BUSANA	-	-	-
40	PENTERJEMAH	-	-	-
41	IMAM MESJID	-	-	-
42	PENDETA	-	-	-
43	PASTOR	-	-	-
44	WARTAWAN	-	-	-
45	USTADZ/MUBALIGH	7	-	7
46	JURU MASAK	1	1	2
47	PROMOTOR ACARA	-	-	-
48	ANGGOTA DPR-RI	-	-	-
49	ANGGOTA DPD	-	-	-
50	ANGGOTA BPK	-	-	-



Buku Agregat Kependudukan Semester II Tahun 2025

NO	PEKERJAAN	LAKI-LAKI	PEREMPUAN	JUMLAH
51	PRESIDEN	-	-	-
52	WAKIL PRESIDEN	-	-	-
53	ANGGOTA MAH KONSTITUSI	-	-	-
54	ANGG KABINET/KEMENTERIAN	-	-	-
55	DUTA BESAR	-	-	-
56	GUBERNUR	-	-	-
57	WAKIL GUBERNUR	-	-	-
58	BUPATI	-	-	-
59	WAKIL BUPATI	-	-	-
60	WALIKOTA	-	-	-
61	WAKIL WALIKOTA	-	-	-
62	ANGGOTA DPRD PROVINSI	-	-	-
63	ANGGOTA DPRD KAB/KOTA	-	-	-
64	DOSEN	1	-	1
65	GURU	24	38	62
66	PILOT	-	-	-
67	PENGACARA	-	-	-
68	NOTARIS	-	-	-
69	ARSITEK	-	-	-
70	AKUNTAN	-	-	-
71	KONSULTAN	1	1	2
72	DOKTER	-	-	-
73	BIDAN	-	4	4
74	PERAWAT	2	4	6
75	APOTEKER	-	1	1





Buku Agregat Kependudukan Semester II Tahun 2025

NO	PEKERJAAN	LAKI-LAKI	PEREMPUAN	JUMLAH
76	PSIKIATER/PSIKOLOG	-	-	-
77	PENYIAR TELEVISI	-	-	-
78	PENYIAR RADIO	-	-	-
79	PELAUT	1	-	1
80	PENELITI	-	-	-
81	SOPIR	40	-	40
82	PIALANG	-	-	-
83	PARANORMAL	-	-	-
84	PEDAGANG	102	34	136
85	PERANGKAT DESA	7	9	16
86	KEPALA DESA	5	-	5
87	BIARAWATI	-	-	-
88	WIRASWASTA	748	80	828
89	ANGG LEMB TINGGI LAINNYA	1	-	1
90	ARTIS	-	-	-
91	ATLIT	-	-	-
92	CHEFF	-	-	-
93	MANAJER	-	-	-
94	TENAGA TATA USAHA	-	-	-
95	OPERATOR	-	-	-
96	PEKERJA PENGOLAH KERAJINAN	-	-	-
97	TEKNISI	-	-	-
98	ASISTEN AHLI	-	-	-
99	PEKERJAAN LAINNYA	1	-	1
	JUMLAH	6.848	6.871	13.719





**KECAMATAN
CINTAPURI DARUSSALAM**





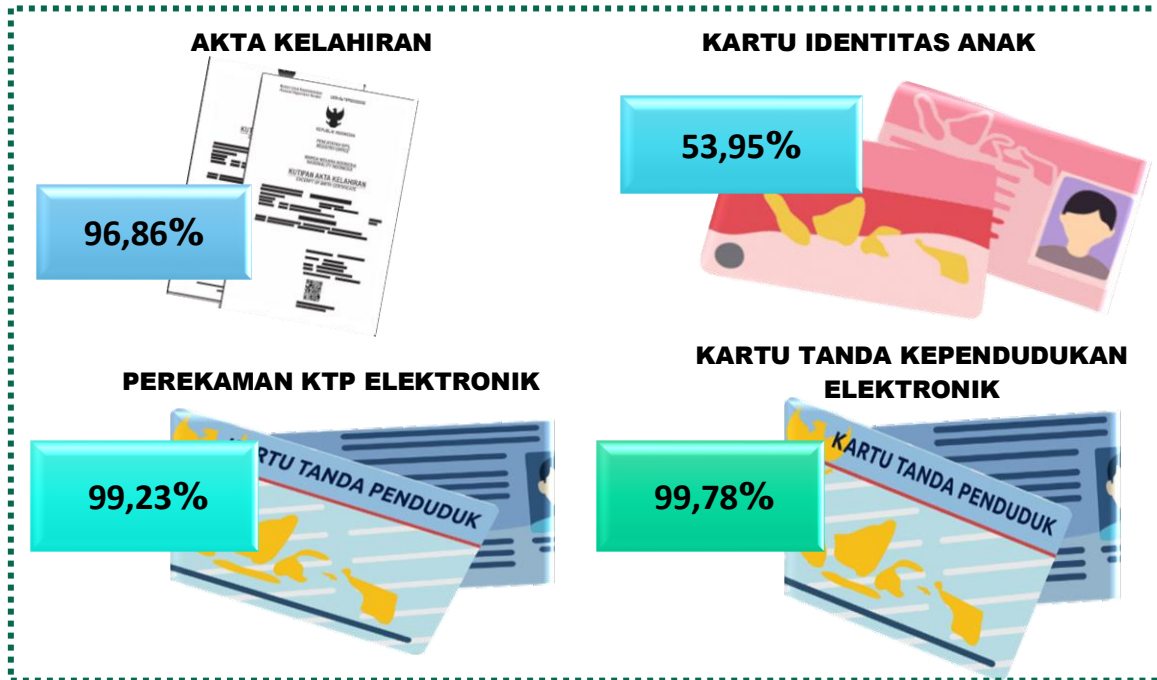
JUMLAH PENDUDUK DAN KK KECAMATAN CINTAPURI DARUSALAM

NO	KODE	DESA/KELURAHAN	JENIS KELAMIN		JUMLAH	JUMLAH KEPALA KELUARGA
			LK	PR		
1	2001	Keramat Mina	865	838	1.703	562
2	2002	Garis Hanyar	452	449	901	323
3	2003	Cintapuri	1.310	1.227	2.537	848
4	2004	Surian Hanyar	1.046	969	2.015	717
5	2015	Benua Anyar	244	264	508	216
6	2016	Alalak Padang	561	542	1.103	413
7	2024	Makmur Karya	514	478	992	406
8	2027	Simpang Lima	211	186	397	146
9	2028	Karya Makmur	178	158	336	118
10	2029	Sindang Jaya	178	133	311	112
11	2030	Sumber Sari	220	184	404	143
JUMLAH			5.779	5.428	11.207	4.004





PERSENTASE KEPEMILIKAN AKTA KELAHIRAN 0-18, KIA, PEREKAMAN KTP ELEKTRONIK & KEPEMILIKAN KTP





JUMLAH KEPEMILIKAN AKTA KELAHIRAN
KECAMATAN CINTAPURI DARUSSALAM

NO	KECAMATAN	Anak Umur 0-18TH	AKTA LAHIR 0-18TH		Persentasi Kepemilikan (%)
			Memiliki	Belum Memiliki	
1	Keramat Mina	506	484	22	95,65
2	Garis Hanyar	271	267	4	98,52
3	Cintapuri	754	722	32	95,76
4	Surian Hanyar	570	556	14	97,54
5	Benua Anyar	110	107	3	97,27
6	Alalak Padang	285	272	13	95,44
7	Makmur Karya	230	229	1	99,57
8	Simpang Lima	86	83	3	96,51
9	Karya Makmur	97	97	-	100
10	Sindang Jaya	81	79	2	97,53
11	Sumber Sari	103	100	3	97,09
	JUMLAH	3.093	2.996	97	96,86



JUMLAH KEPEMILIKAN KARTU IDENTITAS ANAK (KIA)
KECAMATAN CINTAPURI DARUSSALAM

NO	KECAMATAN	Anak Umur 0-16TH	Kepemilikan KIA		Persentasi Kepemilikan (%)
			Memiliki	Belum Memiliki	
1	Keramat Mina	483	293	190	60,66
2	Garis Hanyar	256	161	95	62,89
3	Cintapuri	726	376	350	51,79
4	Surian Hanyar	530	273	257	51,51
5	Benua Anyar	99	38	61	38,38
6	Alalak Padang	265	104	161	39,25
7	Makmur Karya	224	173	51	77,23
8	Simpang Lima	85	47	38	55,29
9	Karya Makmur	95	55	40	57,89
10	Sindang Jaya	78	31	47	39,74
11	Sumber Sari	99	35	64	35,35
	JUMLAH	2.940	1.586	1.354	53,95



JUMLAH WAJIB KTP KECAMATAN CINTAPURI DARUSALAM

NO	KODE	DESA/KELURAHAN	JENIS KELAMIN		JUMLAH
			LK	PR	
1	2001	Keramat Mina	623	597	1.220
2	2002	Garis Hanyar	323	322	645
3	2003	Cintapuri	945	866	1.811
4	2004	Surian Hanyar	761	724	1.485
5	2015	Benua Anyar	202	207	409
6	2016	Alalak Padang	431	407	838
7	2024	Makmur Karya	399	369	768
8	2027	Simpang Lima	166	146	312
9	2028	Karya Makmur	126	115	241
10	2029	Sindang Jaya	126	107	233
11	2030	Sumber Sari	161	144	305
JUMLAH			4.263	4.004	8.267



JUMLAH PEREKAMAN KTP ELEKTRONIK
KECAMATAN CINTAPURI DARUSSALAM

NO	KECAMATAN	KTP ELEKTRONIK		Persentase Perekaman (%)	Kepemilikan KTP	Persentasi Kepemilikan (%)
		Rekam	Belum Rekam			
1	Keramat Mina	1.208	12	99,02	1.205	99,75
2	Garis Hanyar	638	7	98,91	637	99,84
3	Cintapuri	1.801	10	99,45	1.797	99,78
4	Surian Hanyar	1.471	14	99,06	1.468	99,80
5	Benua Anyar	403	6	98,53	402	99,75
6	Alalak Padang	828	10	98,81	826	99,76
7	Makmur Karya	768	-	100	766	99,74
8	Simpang Lima	311	1	99,68	311	100
9	Karya Makmur	240	1	99,59	239	99,58
10	Sindang Jaya	232	1	99,57	232	100
11	Sumber Sari	303	2	99,34	302	99,67
	JUMLAH	8.203	64	99,23	8.185	99,78



**JUMLAH PENDUDUK KECAMATAN CINTAPURI DARUSSALAM
BERDASARKAN STATUS HUBUNGAN KELUARGA**

NO	STATUS HUBUNGAN KELUARGA	JENIS KELAMIN		JUMLAH
		LAKI-LAKI	PEREMPUAN	
1	Kepala Keluarga	3.143	861	4.004
2	Suami	-	-	-
3	Istri	-	2.591	2.591
4	Anak	2.574	1.911	4.485
5	Menantu	-	-	-
6	Cucu	29	16	45
7	Orang Tua	2	20	22
8	Mertua	-	9	9
9	Famili Lain	29	18	47
10	Pembantu	-	-	-
11	Lainnya	2	2	4
	TOTAL	5.779	5.428	11.207



**TABEL PENDUDUK KECAMATAN CINTAPURI DARUSALAM
BERDASARKAN PENDIDIKAN AKHIR**

NO	STATUS HUBUNGAN KELUARGA	JENIS KELAMIN		JUMLAH
		LK	PR	
1	TIDAK/BELUM SEKOLAH	1.668	1.629	3.297
2	BELUM TAMAT SD/SEDERAJAT	871	914	1.785
3	TAMAT SD/SEDERAJAT	1.996	2.013	4.009
4	SLTP/SEDERAJAT	721	485	1.206
5	SLTA/SEDERAJAT	468	302	770
6	DIPLOMA I/II	4	7	11
7	AKADEMI/DIPLOMA III/SARJANA MUDA	8	8	16
8	DIPLOMA IV/STRATA I	42	70	112
9	STRATA II	1	-	1
10	STRATA III	-	-	-
TOTAL		5.779	5.428	11.207



TABEL PENDUDUK KECAMATAN TELAGA BAUNTING BERDASARKAN JENIS PEKERJAAN

NO	PEKERJAAN	LAKI-LAKI	PEREMPUAN	JUMLAH
1	BELUM/TIDAK BEKERJA	1.772	1.515	3.287
2	MENGURUS RUMAH TANGGA	-	2.743	2.743
3	PELAJAR/MAHASISWA	731	493	1.224
4	PENSIUNAN	4	1	5
5	PEGAWAI NEGERI SIPIL	15	11	26
6	TENTARA NASIONAL INDONESIA	1	-	1
7	KEPOLISIAN RI	-	-	-
8	PERDAGANGAN	8	4	12
9	PETANI/PEKEBUN	1.909	414	2.323
10	PETERNAK	4	1	5
11	NELAYAN/PERIKANAN	26	1	27
12	INDUSTRI	-	-	-
13	KONSTRUKSI	-	-	-
14	TRANSPORTASI	1	-	1
15	KARYAWAN SWASTA	398	42	440
16	KARYAWAN BUMN	-	-	-
17	KARYAWAN BUMD	-	-	-
18	KARYAWAN HONORER	17	30	47
19	BURUH HARIAN LEPAS	170	11	181
20	BURUH TANI/PERKEBUNAN	43	23	66
21	BURUH NELAYAN/PERIKANAN	1	-	1
22	BURUH PETERNAKAN	-	-	-
23	PEMBANTU RUMAH TANGGA	-	7	7
24	TUKANG CUKUR	1	-	1
25	TUKANG LISTRIK	-	-	-



Buku Agregat Kependudukan Semester II Tahun 2025

NO	PEKERJAAN	LAKI-LAKI	PEREMPUAN	JUMLAH
26	TUKANG BATU	3	-	3
27	TUKANG KAYU	3	-	3
28	TUKANG SOL SEPATU	-	-	-
29	TUKANG LAS/PANDAI BESI	-	-	-
30	TUKANG JAHIT	-	-	-
31	TUKANG GIGI	-	-	-
32	PENATA RIAS	-	1	1
33	PENATA BUSANA	-	-	-
34	PENATA RAMBUT	-	-	-
35	MEKANIK	6	-	6
36	SENIMAN	-	-	-
37	TABIB	-	-	-
38	PARAJI	-	-	-
39	PERANCANG BUSANA	-	-	-
40	PENTERJEMAH	-	-	-
41	IMAM MESJID	2	-	2
42	PENDETA	-	-	-
43	PASTOR	-	-	-
44	WARTAWAN	-	-	-
45	USTADZ/MUBALIGH	2	-	2
46	JURU MASAK	-	-	-
47	PROMOTOR ACARA	-	-	-
48	ANGGOTA DPR-RI	-	-	-
49	ANGGOTA DPD	-	-	-
50	ANGGOTA BPK	-	-	-





Buku Agregat Kependudukan Semester II Tahun 2025

NO	PEKERJAAN	LAKI-LAKI	PEREMPUAN	JUMLAH
51	PRESIDEN	-	-	-
52	WAKIL PRESIDEN	-	-	-
53	ANGGOTA MAH KONSTITUSI	-	-	-
54	ANGG KABINET/KEMENTERIAN	-	-	-
55	DUTA BESAR	-	-	-
56	GUBERNUR	-	-	-
57	WAKIL GUBERNUR	-	-	-
58	BUPATI	-	-	-
59	WAKIL BUPATI	-	-	-
60	WALIKOTA	-	-	-
61	WAKIL WALIKOTA	-	-	-
62	ANGGOTA DPRD PROVINSI	-	-	-
63	ANGGOTA DPRD KAB/KOTA	1	-	1
64	DOSEN	-	-	-
65	GURU	19	25	44
66	PILOT	-	-	-
67	PENGACARA	-	-	-
68	NOTARIS	-	-	-
69	ARSITEK	-	-	-
70	AKUNTAN	-	-	-
71	KONSULTAN	-	-	-
72	DOKTER	-	-	-
73	BIDAN	-	4	4
74	PERAWAT	1	-	1
75	APOTEKER	-	-	-





Buku Agregat Kependudukan Semester II Tahun 2025

NO	PEKERJAAN	LAKI-LAKI	PEREMPUAN	JUMLAH
76	PSIKIATER/PSIKOLOG	-	-	-
77	PENYIAR TELEVISI	-	-	-
78	PENYIAR RADIO	-	-	-
79	PELAUT	-	-	-
80	PENELITI	-	-	-
81	SOPIR	57	-	57
82	PIALANG	-	-	-
83	PARANORMAL	-	-	-
84	PEDAGANG	54	32	86
85	PERANGKAT DESA	19	2	21
86	KEPALA DESA	3	-	3
87	BIARAWATI	-	-	-
88	WIRASWASTA	506	67	573
89	ANGG LEMB TINGGI LAINNYA	2	-	2
90	ARTIS	-	-	-
91	ATLIT	-	-	-
92	CHEFF	-	-	-
93	MANAJER	-	-	-
94	TENAGA TATA USAHA	-	-	-
95	OPERATOR	-	-	-
96	PEKERJA PENGOLAH KERAJINAN	-	-	-
97	TEKNISI	-	-	-
98	ASISTEN AHLI	-	-	-
99	PEKERJAAN LAINNYA	-	1	1
	JUMLAH	5.779	5.428	11.207